

STATISTIK SEKTORAL 2025

KOTA LUBUK LINGGAU

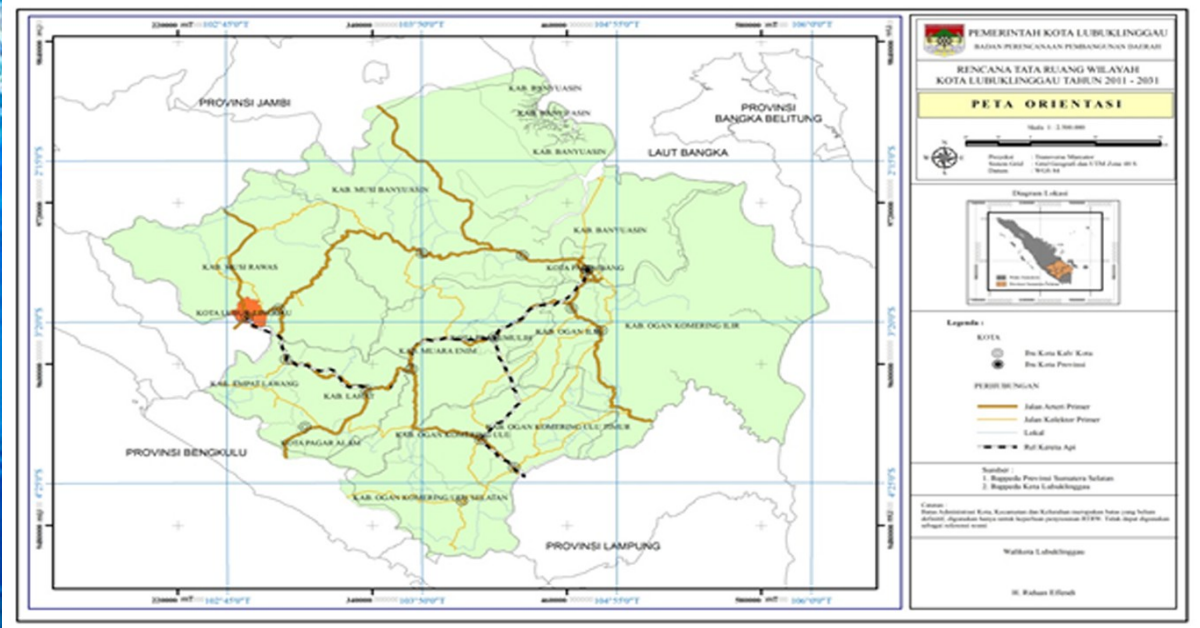
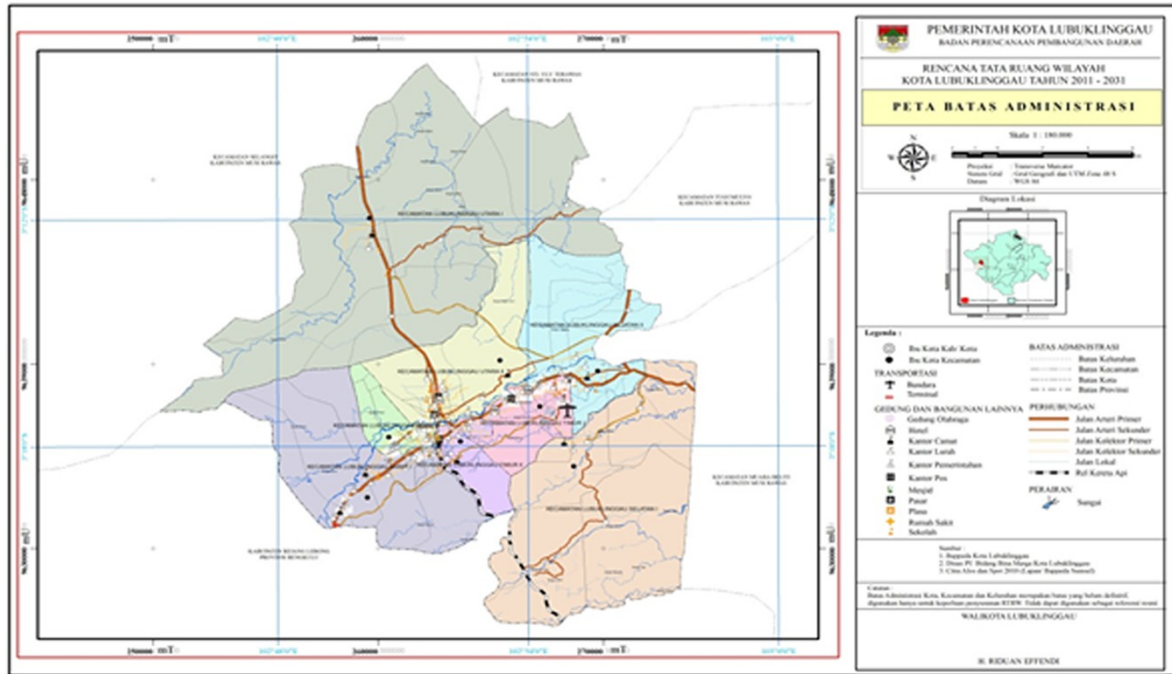
STATISTIK SEKTORAL 2025 KOTA LUBUK LINGGAU



H. Rachmat Hidayat
Wali Kota Lubuk Linggau

H. Rustam Effendi
Wakil Wali Kota Lubuk Linggau

PETA WILAYAH KOTA LUBUK LINGGAU



Sumber: Bappeda Kota Lubuk Linggau

PROFIL KEPALA DINAS



Nama : Ervan Affansyah, S.H., M.Si.
NIP. : 19810408 200501 1 007
Pangkat/Golongan : Pembina Tk.I/ IV.b



STATISTIK

2025

SEKTORAL

PROFIL KEPALA BIDANG



Nama : Arik Sandra Jaya, S.P., M.M
NIP. : 19760527 201001 1 006
Pangkat/Golongan : Pembina / IV.a



STATISTIK

SEKTORAL

2025

KATA PENGANTAR

Puji syukur kami sampaikan kehadapan Tuhan yang Maha Esa atas segala rahmat karunia-Nya, kami dapat menyelesaikan penyusunan Buku Statistik Sektoral Kota Lubuk Linggau tahun 2025. Buku Statistik Sektoral Kota Lubuk linggau tahun 2025 merupakan gambaran suatu daerah, baik kondisi wilayah, potensi sumber daya maupun hasil pembangunan daerah. Dan diharapkan buku ini bisa menjadi bahan masukan dalam rangka perencanaan dan evaluasi pembangunan Kota Lubuk Linggau secara terpadu dalam melaksanakan program pembangunan sesuai dengan Visi dan Misi Kota Lubuk Linggau.

Publikasi ini dapat terwujud berkat kerjasama dan bantuan seluruh Organisasi Perangkat Daerah selaku produsen data sektoral Kota Lubuk Linggau dan kepada semua pihak yang telah memberikan bantuan kami sampaikan penghargaan dan terima kasih yang sebesar-besarnya.

Kami menyadari sepenuhnya akan keterbatasan dan kekurangan dalam penyusunan Buku Statistik Sektoral Kota Lubuk Linggau ini, untuk itu mohon kritik dan saran dari semua pihak guna kesempurnaan buku ini dimasa mendatang.

Akhirnya kepada semua pihak yang telah membantu, dan memberikan kontribusi dalam penyusunan Buku Statistik ini disampaikan terima kasih.

Lubuk Linggau, Agustus 2025
KEPALA DINAS KOMUNIKASI,
INFORMATIKA, STATISTIK, DAN
PERSANDIAN
KOTA LUBUK LINGGAU,

ERVAN AFFANSYAH, S.H., M.Si.
NIP. 19810408 200501 1 007





BerAKHLAK
Berorientasi Pelayanan Akuntabel Kompeten
Harmonis Loyal Adaptif Kolaboratif

**#bangga
melayani
bangsa**



DAFTAR ISI

PETA WILAYAH KOTA LUBUK LINGGAU	i
PROFIL KEPALA DINAS.....	ii
PROFIL KEPALA BIDANG	iii
KATA PENGANTAR.....	iv
DAFTAR ISI.....	v
LUBUK LINGGAU SECARA GEOGRAFIS	1
INSPEKTORAT	2
SEKRETARIAT DAERAH	5
SEKRETARIAT DEWAN	9
BADAN PERENCANAAN PEMBANGUNAN, PENELITIAN, DAN PENGEMBANGAN DAERAH	12
BADAN KEPEGAWAIAN DAN SUMBER DAYA MANUSIA.....	14
BADAN PENGELOLA KEUANGAN DAN ASET DAERAH.....	19
BADAN PENDAPATAN DAERAH	22
SATUAN POLISI PAMONG PRAJA.....	24
DINAS KESEHATAN.....	27
DINAS TENAGA KERJA	31
DINAS PEKERJAAN UMUM DAN PENATAAN RUANG.....	35
DINAS PERUMAHAN RAKYAT DAN KAWASAN PEMUKIMAN.....	40
DINAS PERINDUSTRIAN DAN PERDAGANGAN	45
DINAS KOPERASI, USAHA KECIL, DAN MENENGAH.....	49
DINAS PEMUDA DAN OLAHRAGA	55
DINAS LINGKUNGAN HIDUP	59
DINAS PEMBERDAYAAN PEREMPUAN, PERLINDUNGAN ANAK, DAN PEMBERDAYAAN MASYARAKAT	62



STATISTIK

SEKTORAL

2025



DINAS PENGENDALIAN PENDUDUK DAN KELUARGA BERENCANA.....	65
DINAS KOMUNIKASI, INFORMATIKA, STATISTIK, DAN PERSANDIAN	71
DINAS PENANAMAN MODAL DAN PELAYANAN TERPADU SATU PINTU ...	75
DINAS PERPUSTAKAAN DAN ARSIP	78
DINAS PERTANIAN	82
KECAMATAN LUBUKLINGGAU BARAT I	87
KECAMATAN LUBUKLINGGAU BARAT II	90
KECAMATAN LUBUKLINGGAU TIMUR I.....	93
KECAMATAN LUBUKLINGGAU TIMUR II	96
KECAMATAN LUBUKLINGGAU UTARA I.....	99
KECAMATAN LUBUKLINGGAU SELATAN I.....	102
KECAMATAN LUBUKLINGGAU SELATAN II.....	105
TIM PENYUSUN	108
DAFTAR NOMOR TELEPON INSTANSI KOTA LUBUK LINGGAU	109





LUBUK LINGGAU SECARA GEOGRAFIS

Kota Lubuklinggau adalah salah satu Kota setingkat kabupaten paling barat Provinsi Sumatera Selatan yang terletak pada posisi 102 40'0 - 103 00" Bujur Timur dan 3 410" - 3 22'30" Lintang Selatan berbatasan langsung dengan Kabupaten Rejang Lebong Provinsi Bengkulu yang secara administratif mempunyai batas-batas sebagai berikut:



- Utara : Berbatasan dengan Kecamatan Suku Tengah Lakitan Musi Rawas
- Timur : Berbatasan dengan Kecamatan Tugu Mulyo dan Kecamatan Muara Beliti Kabupaten Musi Rawas
- Selatan : Berbatasan dengan Kecamatan Muara Beliti Kabupaten Musi Rawas dan Kecamatan Rejang Lebong Provinsi Bengkulu
- Barat : Berbatasan dengan Kabupaten Rejang Lebong Provinsi Bengkulu

Keadaan Iklim Kota Lubuklinggau mempunyai Iklim Tropis Basah dengan variasi curah hujan antara 35,0 - 574,5 mm per bulan dimana setiap tahun jarang sekali ditemukan bulan kering.

Wilayah Kota Lubuklinggau dengan luas wilayah 1.525,79 Ha terdiri dari 66,5% Dataran rendah yang subur dengan struktur 52,75% tanah liat. Keadaan potensial, sawah, ladang, kebun karet, dan kebun lainnya.

7

STATISTIK

2025

SEKTORAL



BerAKHLAK
Berorientasi Pelayanan Akuntabel Kompeten
Harmonis Loyal Adaptif Kolaboratif

**# bangga
melayani
bangsa**



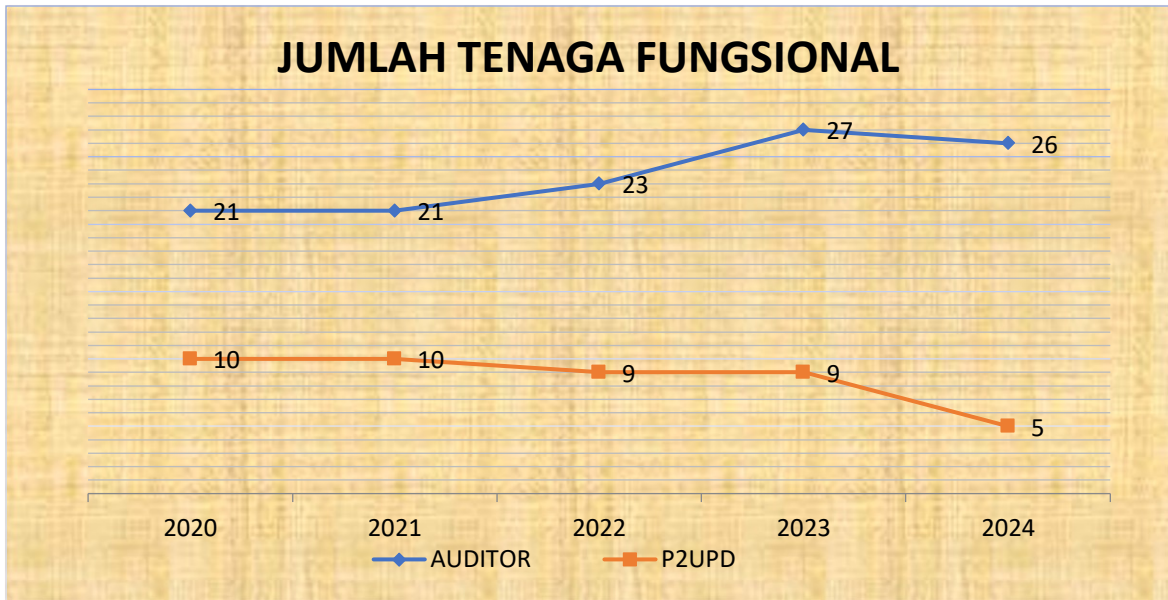
INSPEKTORAT



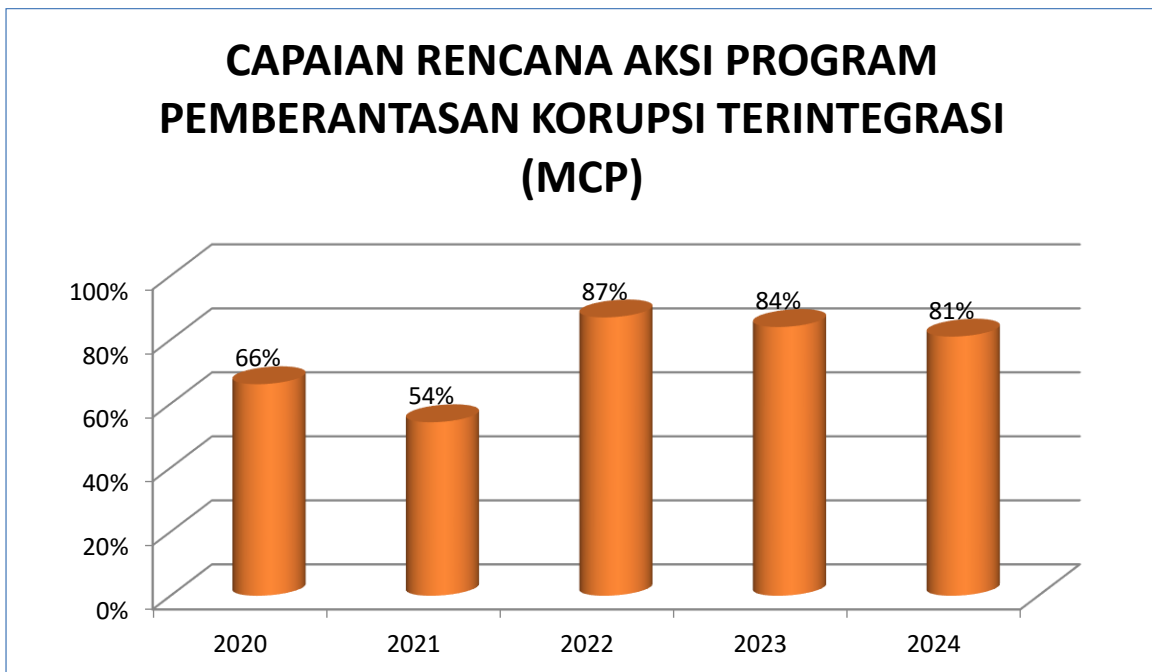
STATISTIK

2025

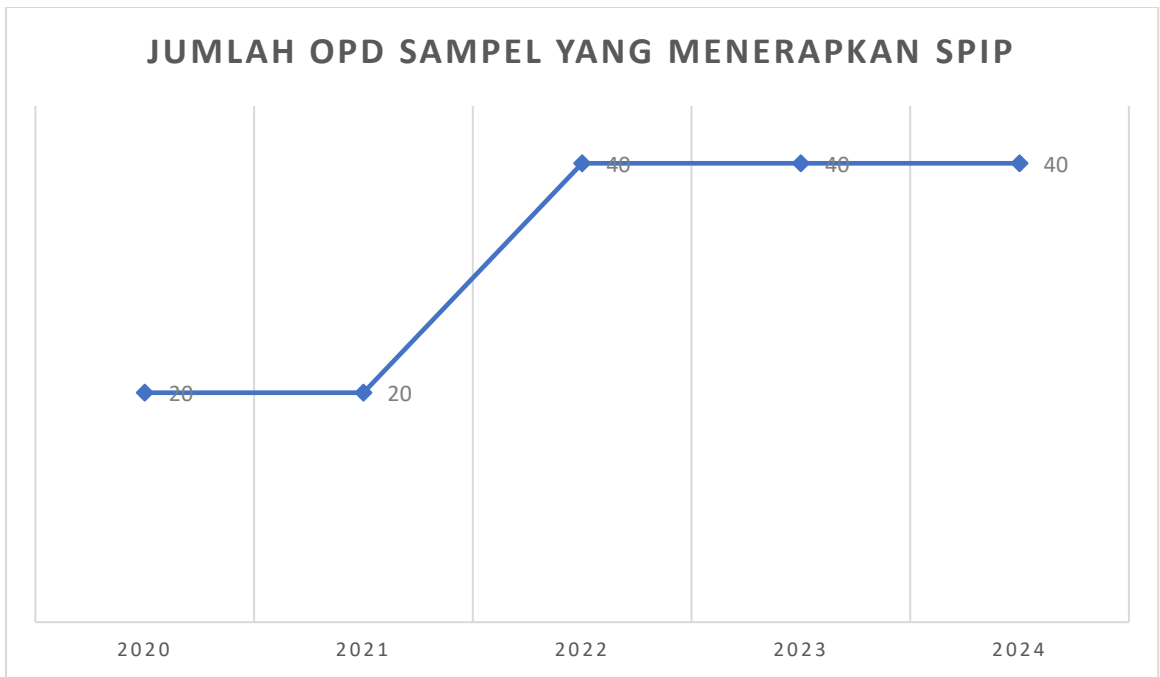
SEKTORAL



Pada tahun 2020 dan 2021 jumlah tenaga fungsional auditor berjumlah 21 auditor, bertambah 2 orang pada tahun 2022 menjadi 23 auditor, tahun 2023 terdapat penambahan sebanyak 4 orang menjadi 27 auditor dan pada tahun 2024 berkurang 1 orang menjadi 26 auditor. Pada petugas tenaga fungsional P2UPD dari tahun 2020 dan 2021 terdapat 10 orang tenaga fungsional P2UPD, jumlah tersebut menurun menjadi 9 orang tenaga fungsional P2UPD pada tahun 2022 dan 2023, kemudian di tahun berikutnya 2024 mengalami penurunan 4 orang menjadi 5 orang tenaga fungsional P2UPD.



Data Capaian Rencana Aksi Program Pemberantasan Korupsi Terintegrasi (MCP) menunjukkan kenaikan dan penurunan selama 5 tahun terakhir. tahun 2021 mendapatkan capaian sebesar 54%, yang merupakan capaian terendah selama 5 tahun terakhir, tahun 2022 mendapatkan capaian sebesar 87%, yang merupakan capaian tertinggi selama 5 tahun terakhir dan tahun 2024 mendapatkan capaian 81%.



Jumlah OPD sampel yang menerapkan SPIP (Sistem Pengendalian Intern Pemerintah) dari tahun 2020 sampai tahun 2024 mengalami peningkatan. Tahun 2020 jumlah OPD sampel yang menerapkan SPIP sebanyak 20 OPD menjadi 40 OPD pada tahun 2024.



BerAKHLAK
Berorientasi Pelayanan Akuntabel Kompeten
Harmonis Loyal Adaptif Kolaboratif

**#bangga
melayani
bangsa**



SEKRETARIAT DAERAH

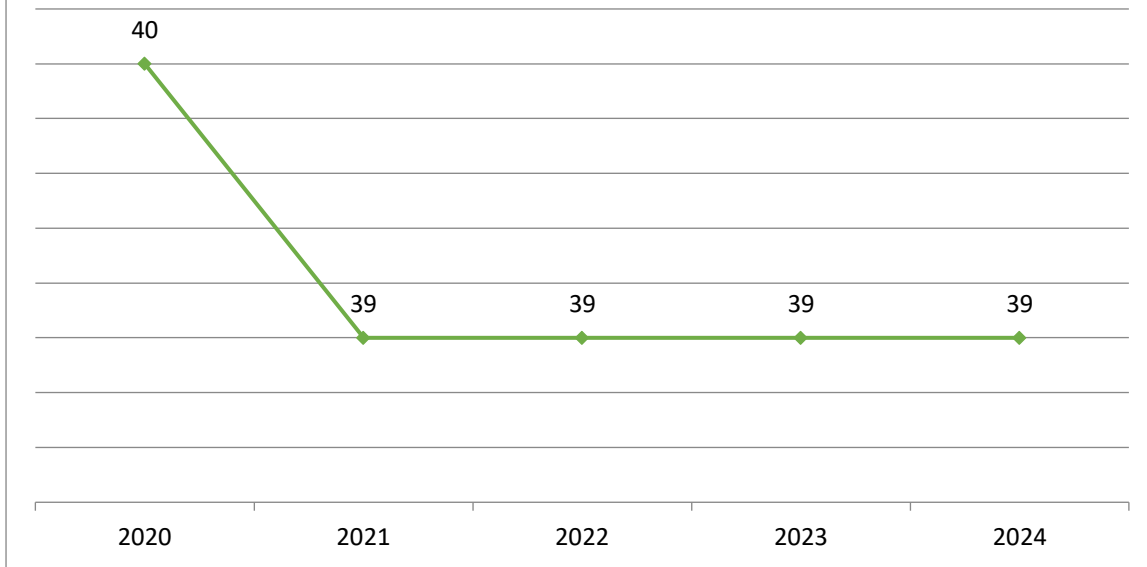


STATISTIK

2025

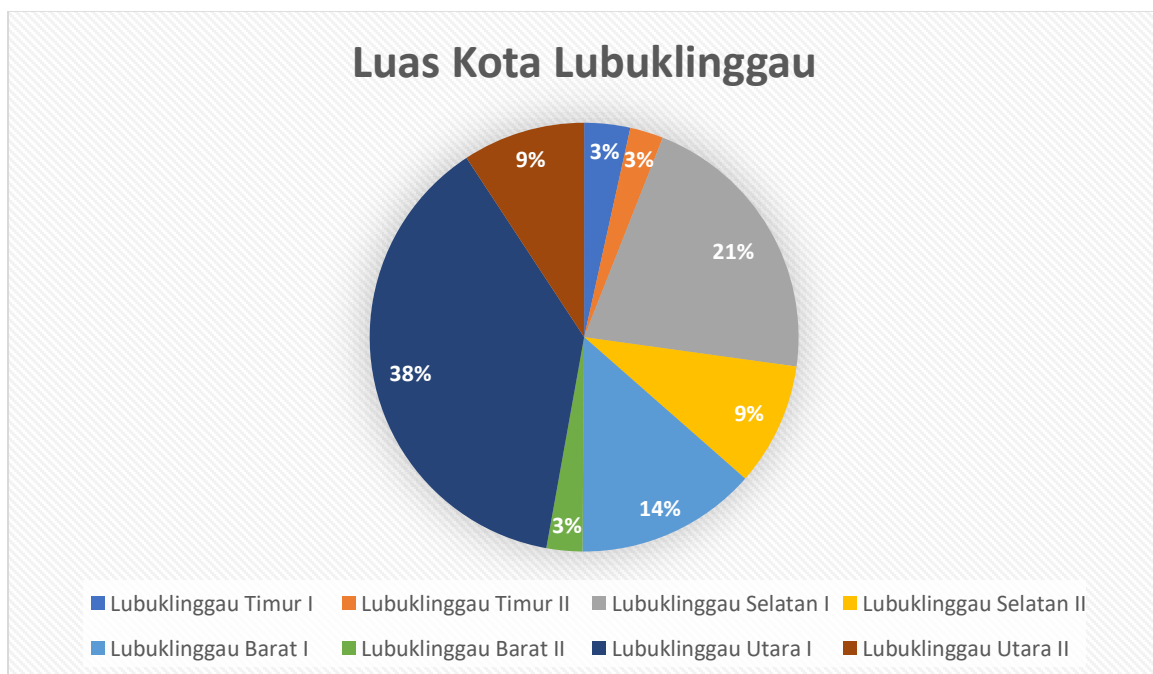
SEKTORAL

Jumlah Organisasi Perangkat Daerah (OPD)



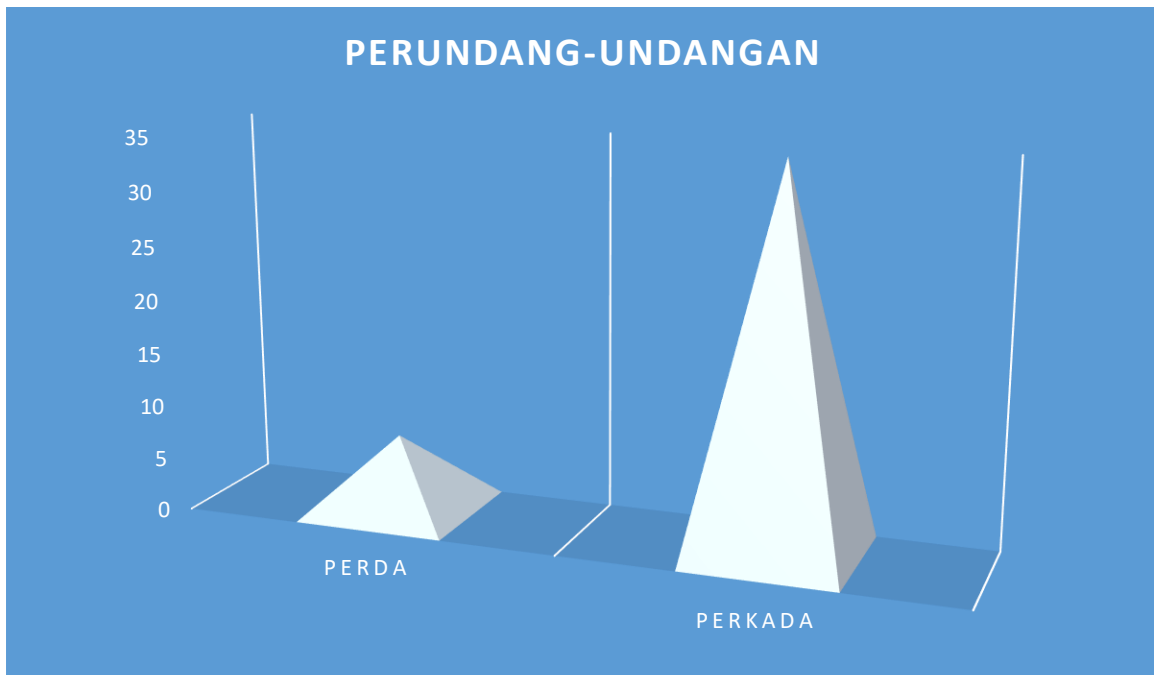
Organisasi Perangkat Daerah (OPD) adalah organisasi atau lembaga pada Pemerintah Daerah yang bertanggung jawab kepada Kepala Daerah dalam rangka penyelenggaraan Pemerintah di Daerah. Data jumlah Organisasi Perangkat Daerah Kota Lubuk Linggau selama lima tahun terakhir yaitu tahun 2020 berjumlah 40 OPD, pada tahun 2021 sampai 2024 jumlah OPD konsisten mencapai angka 39 OPD.

Luas Kota Lubuklinggau

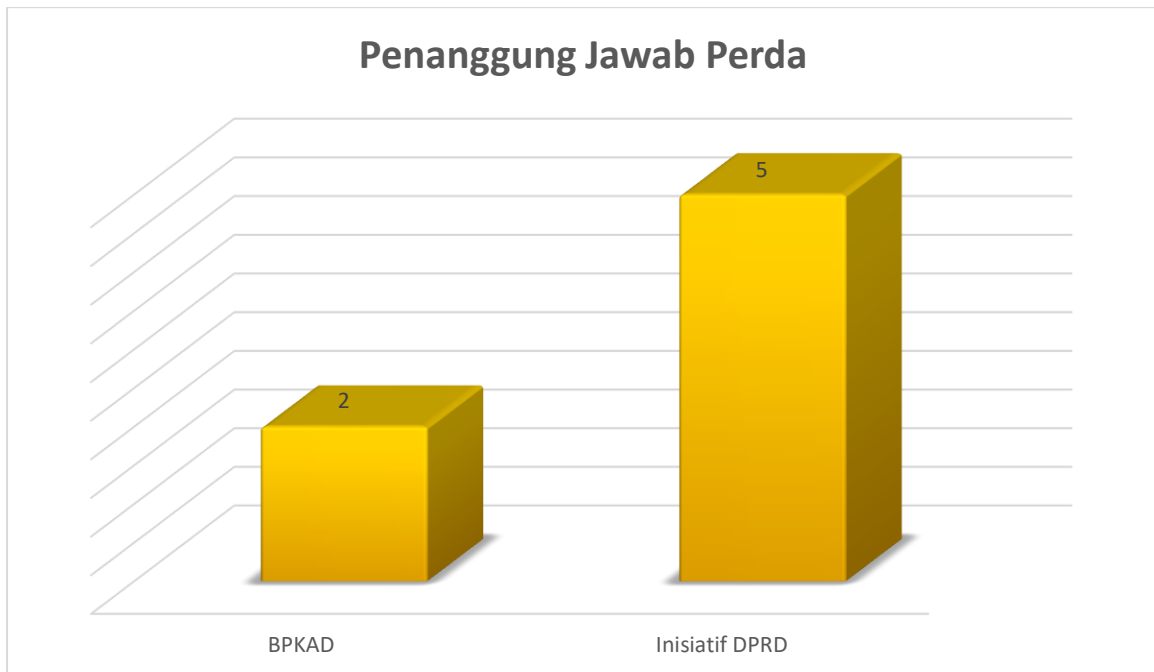


Kota Lubuk Linggau terbagi dalam delapan kecamatan yaitu Kecamatan Lubuklinggau Timur I, Kecamatan Lubuklinggau Timur II, Kecamatan Lubuklinggau Selatan I, Kecamatan Lubuklinggau Selatan II, Kecamatan Lubuklinggau Barat I, Kecamatan Lubuklinggau Barat II, Kecamatan Lubuklinggau Utara I dan Kecamatan Lubuklinggau Utara II. Di antara delapan kecamatan yang ada dalam Kota Lubuk Linggau, Kecamatan Lubuklinggau Utara I merupakan wilayah dengan luas

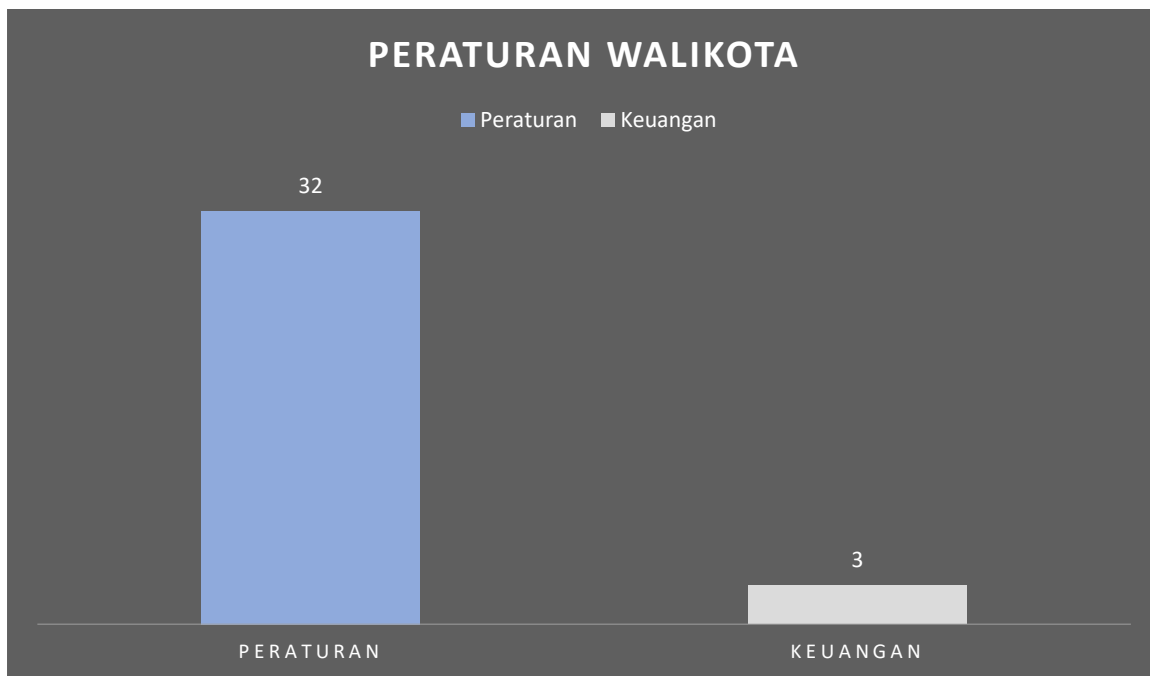
terbesar yaitu 152,3 km² atau 38% dari total wilayah dan Kecamatan Lubuklinggau Timur II merupakan kecamatan dengan luas terkecil hanya 10,12 Km² atau 3% dari total wilayah Kota Lubuk Linggau.



Pada tahun 2024, jumlah Peraturan Daerah (Perda) yang disahkan berjumlah 7 Perda dan Peraturan Kepala daerah berjumlah 35 Perwal.



Peraturan Daerah (Perda) Kota Lubuk Linggau yang disahkan tahun 2024 ada 7 Perda. Berdasarkan penanggungjawabnya, BPKAD bertanggungjawab atas 2 perda dan DPRD bertanggungjawab atas 5 perda.



Data yang ada pada Bagian Hukum Pemerintah Kota Lubuk Linggau menunjukkan bahwa data jumlah Peraturan Wali Kota berdasarkan jenisnya dibagi dalam dua kategori, yaitu keuangan dan pengaturan. Tahun 2024, Jenis keuangan berjumlah 3 Perwal dan jenis pengaturan berjumlah 32 Perwal.



BerAKHLAK
Berorientasi Pelayanan Akuntabel Kompeten
Harmonis Loyal Adaptif Kolaboratif

**# bangga
melayani
bangsa**



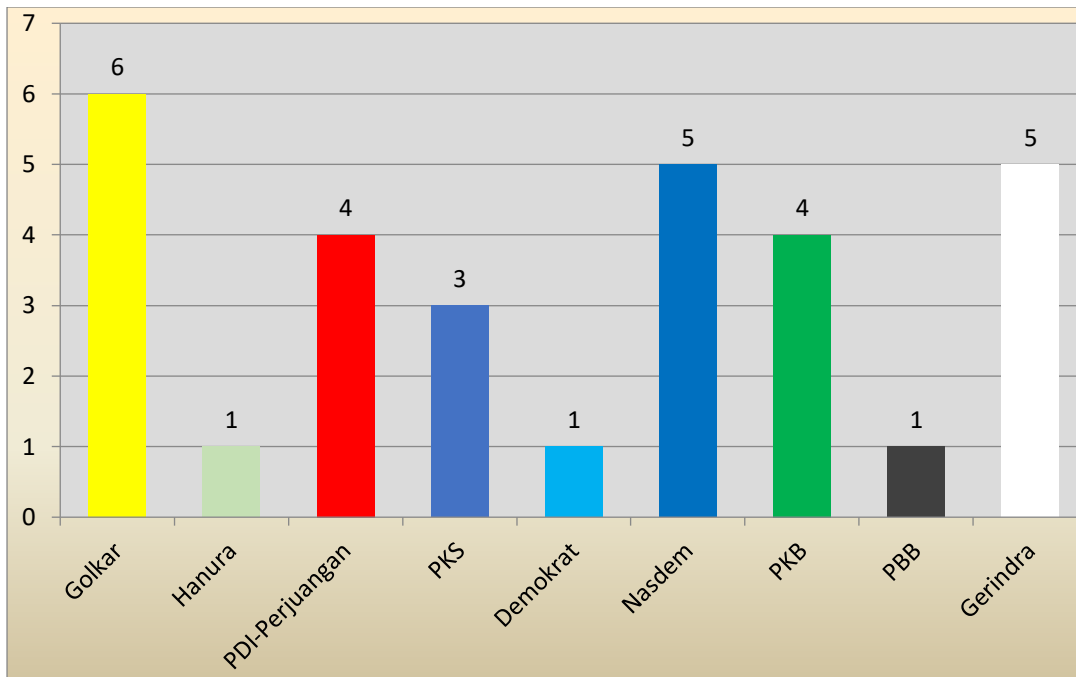
SEKETARIAT DEWAN



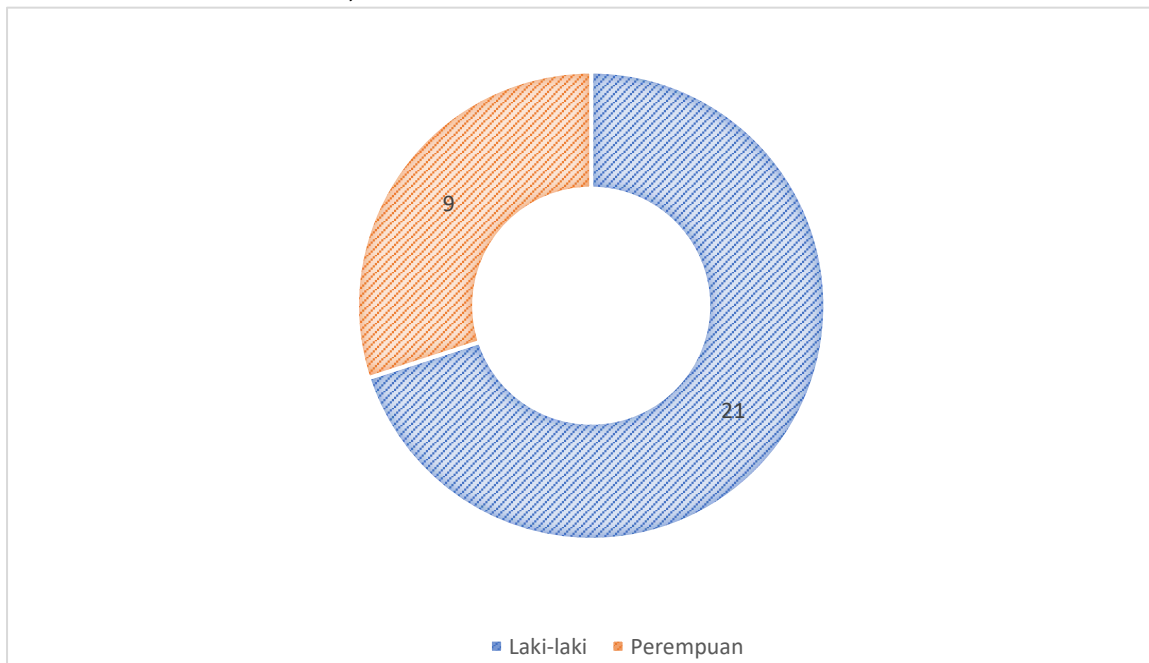
STATISTIK

2025

SEKTORAL



Komposisi kursi partai di DPRD Kota Lubuk Linggau tahun 2024 berisikan 9 partai yang diantaranya Partai Golkar memiliki 6 Kursi, Partai Nasdem memiliki 5 kursi, Partai Gerindra memiliki 5 Kursi, Partai PDI-Perjuangan memiliki 4 kursi, Partai PKB memiliki 4 kursi, Partai PKS memiliki 3 kursi, Partai Demokrat memiliki 1 kursi, Partai PBB memiliki 1 kursi dan Partai Hanura memiliki 1 kursi.

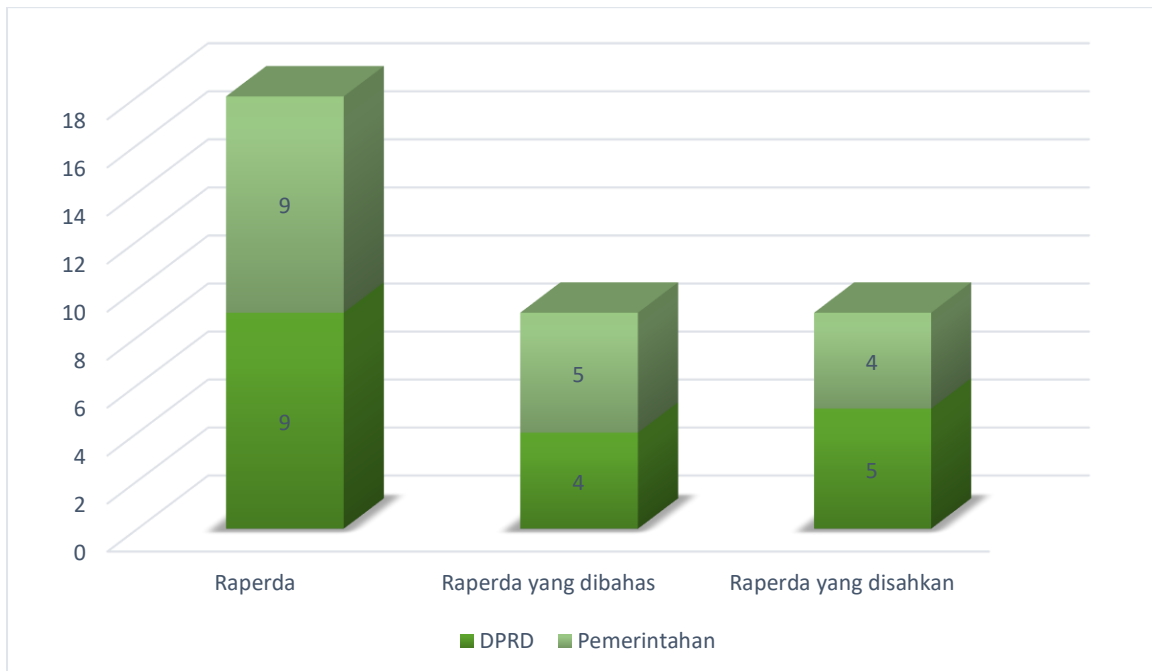


Dari jumlah keanggotaan DPRD sebanyak 30 orang terdiri dari 21 laki-laki dan 3 perempuan. Dimana apabila dipersantasekan bahwa laki-laki sebanyak 70% dan 30% Perempuan yang berarti keanggotaan DPRD banyak didominasi oleh keanggotaan laki-laki.

Usulan Aspirasi Masyarakat Kegiatan Reses Masa Sidang I



Jumlah usulan aspirasi masyarakat dalam kegiatan reses masa sidang I mengalami peningkatan dalam lima tahun terakhir. Pada tahun 2020, terdapat 150 usulan, kemudian meningkat menjadi 220 usulan pada periode 2021 hingga 2023. Pada tahun 2024, jumlah usulan naik signifikan hingga mencapai 540, yang merupakan angka tertinggi dalam lima tahun terakhir.



Pada tahun 2024 jumlah Raperda usulan Pemerintah Kota Lubuk Linggau sebanyak 9 usulan yang seluruhnya dibahas bersama DPRD kota Lubuk Linggau dan 4 Raperda yang disahkan. Jumlah Raperda inisiatif usulan DPRD Kota Lubuk Linggau sebanyak 9 usulan yang seluruhnya dibahas bersama Pemerintah Kota Lubuk Linggau dan 5 Raperda yang disahkan.



BerAKHLAK
Berorientasi Pelayanan Akuntabel Kompeten
Harmonis Loyal Adaptif Kolaboratif

**# bangga
melayani
bangsa**



BADAN PERENCANAAN PEMBANGUNAN, PENELITIAN, DAN PENGEMBANGAN DAERAH

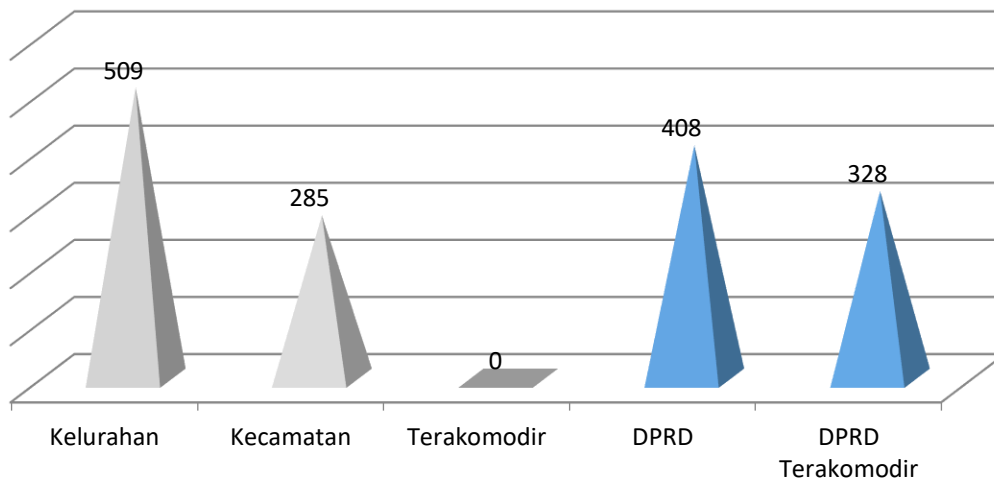


STATISTIK

2025


SEKTORAL

Jumlah Usulan Musrenbang dan Pokok-Pokok Pikiran DPRD



Jumlah usulan Musrenbang tingkat Kelurahan pada tahun 2024 berjumlah 509 usulan, sedangkan musrenbang tingkat Kecamatan berjumlah 285 usulan dan tidak ada usulan musrenbang yang terakomodir dalam dokumen Perencanaan Pemerintah Daerah. Jumlah usulan pokok-pokok pikiran anggota DPRD pada tahun 2024 terdapat 408 usulan, sedangkan usulan pokok-pokok pikiran anggota DPRD yang terakomodir dalam dokumen perencanaan berjumlah 328 usulan.

PROGRAM DAN INOVASI DAERAH



Pada tahun 2024 jumlah program yang terakomodir dalam dokumen RKPDP berjumlah 315 program, sedangkan jumlah inovasi daerah sebesar 40 inovasi daerah.



BerAKHLAK
Berorientasi Pelayanan Akuntabel Kompeten
Harmonis Loyal Adaptif Kolaboratif

**#bangga
melayani
bangsa**



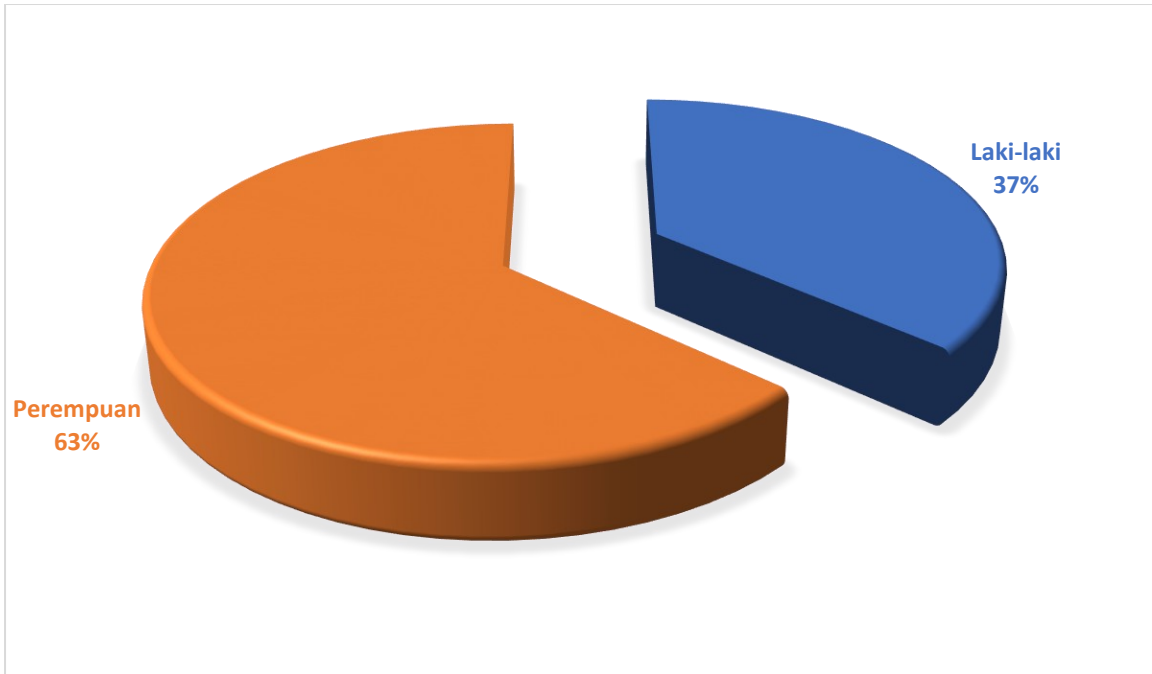
BADAN KEPEGAWAIAN DAN SUMBER DAYA MANUSIA

14

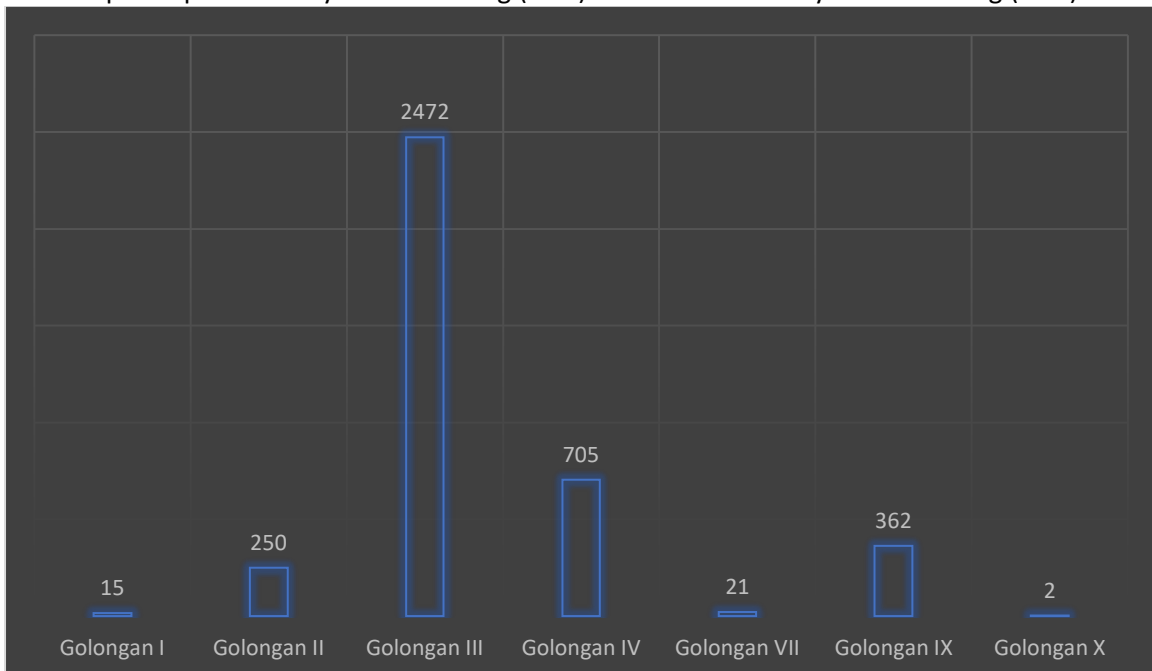
STATISTIK

2025

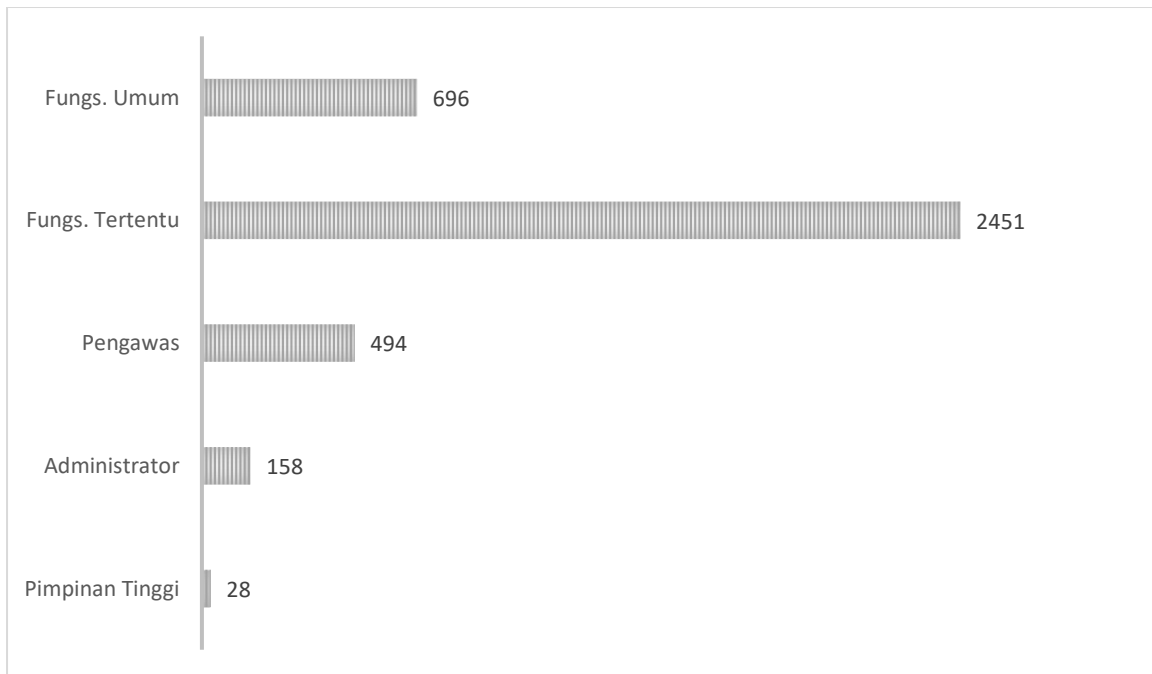
SEKTORAL



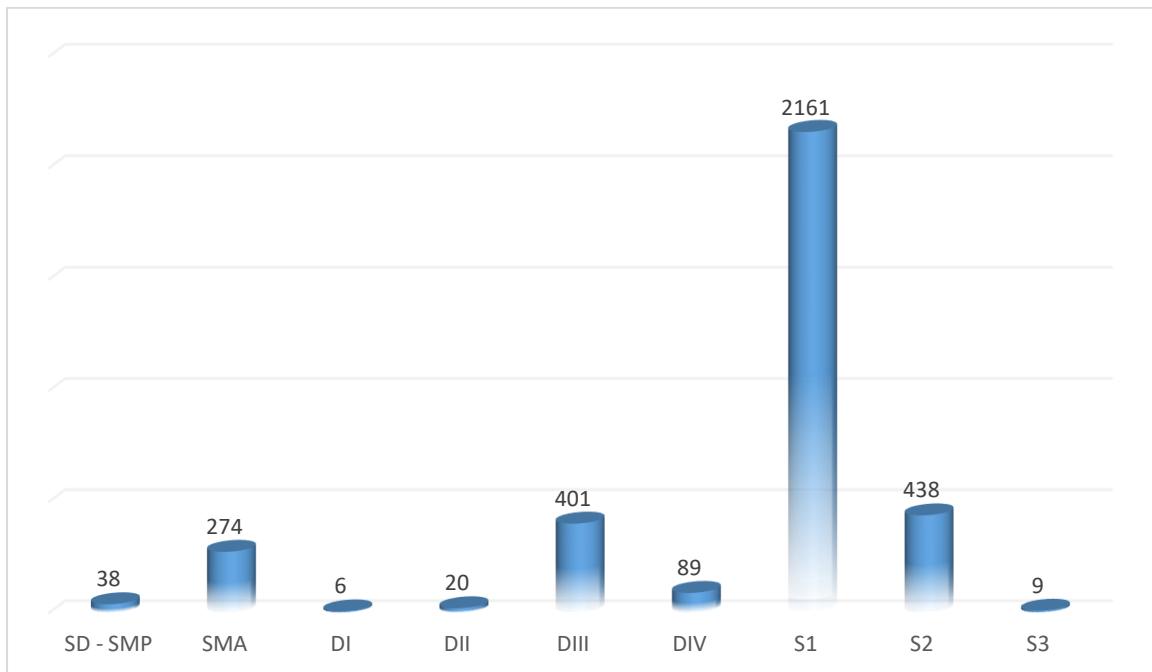
Pegawai Pemerintah kota Lubuk Linggau berjumlah 3.827 orang. Jumlah Pegawai yang berjenis kelamin perempuan sebanyak 2.425 orang (63%) dan laki-laki sebanyak 1.402 orang (37%).



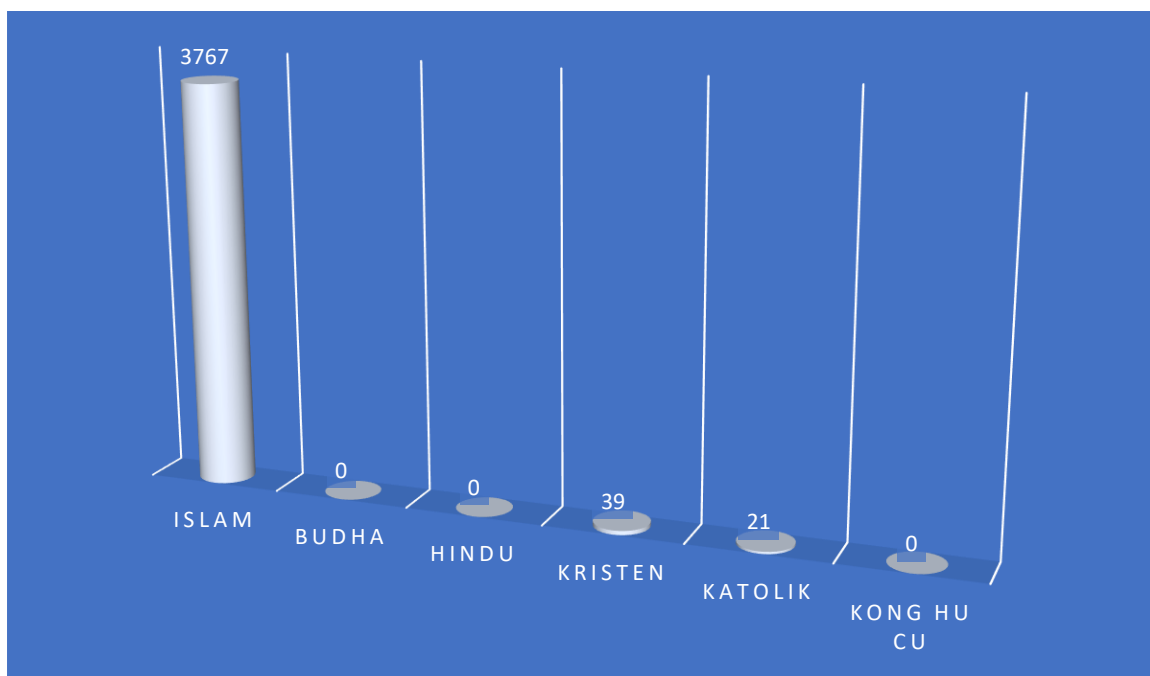
Berdasarkan Golongan Jumlah PNS kota Lubuk Linggau yang paling banyak adalah Golongan III sebanyak 2.472 orang. Jumlah Golongan IV sebanyak 705 orang, Golongan IX sebanyak 362 orang, Golongan II sebanyak 250 orang, Golongan VII sebanyak 21 orang, Golongan I sebanyak 15 orang, dan Golongan X sebanyak 2 orang.



Jumlah PNS (Pegawai Negeri Sipil) Pemerintah Kota Lubuk Linggau berdasarkan klasifikasi jabatan tahun 2024 yaitu Jabatan Struktural terbagi dari Pimpinan Tinggi sebanyak 28 orang, Administrator sebanyak 158 orang dan Pengawas sebanyak 494 orang, sedangkan untuk fungsional umum sebanyak 696 orang dan Fungsional Tertentu sebanyak 2.451 orang.



Jumlah PNS Kota Lubuk Linggau berdasarkan tingkat pendidikan terakhir, yang terbanyak adalah Lulusan S-1 dengan jumlah 2.187 orang, lulusan S2 dengan jumlah 411 Orang, Lulusan DIII dengan jumlah 401 orang, Lulusan SMA dengan jumlah 297 orang dan pendidikan lainnya dengan total jumlah 136 orang.



Jumlah PNS Kota Lubuk Linggau berdasarkan Agama, jumlah PNS beragama Islam merupakan yang terbanyak dengan jumlah 3.767 orang, beragama Kristen berjumlah 39 orang, beragama Katolik berjumlah 21 orang, beragama Budha, Hindu dan Kong Hu Cu masing-masing berjumlah 0 orang.

No	OPD	Jumlah		Jumlah
		L	P	
1	Badan Kepegawaian Dan Pengembangan Sumber Daya Manusia	25	24	49
2	Badan Kesatuan Bangsa Dan Politik	8	6	14
3	Badan Pendapatan Daerah	29	11	40
4	Badan Pengelolaan Keuangan Dan Aset Daerah	23	16	39
5	Badan Perencanaan Pembangunan Daerah, Penelitian Dan Pengembangan	13	19	32
6	Dinas Kepemudaan Dan Olahraga	16	11	27
7	Dinas Kependudukan Dan Pencatatan Sipil	26	8	34
8	Dinas Kesehatan	70	452	522
9	Dinas Ketahanan Pangan	10	15	25
10	Dinas Ketenagakerjaan	20	18	38
11	Dinas Komunikasi, Informatika, Statistik dan Persandian	18	4	22
12	Dinas Koperasi, Usaha Kecil Dan Menengah	12	13	25
13	Dinas Lingkungan Hidup	24	19	43
14	Dinas Pariwisata	9	12	21
15	Dinas Pekerjaan Umum Dan Penataan Ruang	51	15	66

16	Dinas Pemadam Kebakaran, Penyelamatan dan Penanggulangan Bencana	26	4	30
17	Dinas Pemberdayaan Perempuan, Perlindungan Anak Dan Pemberdayaan Masyarakat	9	11	20
18	Dinas Penanaman Modal Dan PTSP	12	10	22
19	Dinas Pendidikan Dan Kebudayaan	401	1100	1501
20	Dinas Pengendalian Penduduk Dan KB	6	17	23
21	Dinas Perindustrian dan Perdagangan	26	16	42
22	Dinas Perhubungan	54	5	59
23	Dinas Perikanan	10	10	20
24	Dinas Perpustakaan Dan Kearsipan	12	21	33
25	Dinas Pertanian	38	42	80
26	Dinas Perumahan Dan Kawasan Pemukiman	24	13	37
27	Dinas Sosial	14	11	25
28	Inspektorat	20	26	46
29	Kantor Camat Lubuklinggau Barat I	25	39	64
30	Kantor Camat Lubuklinggau Barat II	23	32	55
31	Kantor Camat Lubuklinggau Selatan I	28	17	45
32	Kantor Camat Lubuklinggau Selatan II	19	45	64
33	Kantor Camat Lubuklinggau Timur I	21	37	58
34	Kantor Camat Lubuklinggau Timur II	24	31	55
35	Kantor Camat Lubuklinggau Utara I	38	19	57
36	Kantor Camat Lubuklinggau Utara II	23	44	67
37	RSUD. Petanang	5	38	43
38	RSUD. Siti Aisyah	52	128	180
39	Satuan Polisi Pamong Praja	43	6	49
40	Sekretariat Daerah	70	38	108
41	Sekretariat DPRD	22	12	34
Total				3814



BerAKHLAK
Berorientasi Pelayanan Akuntabel Kompeten
Harmonis Loyal Adaptif Kolaboratif

**# bangga
melayani
bangsa**



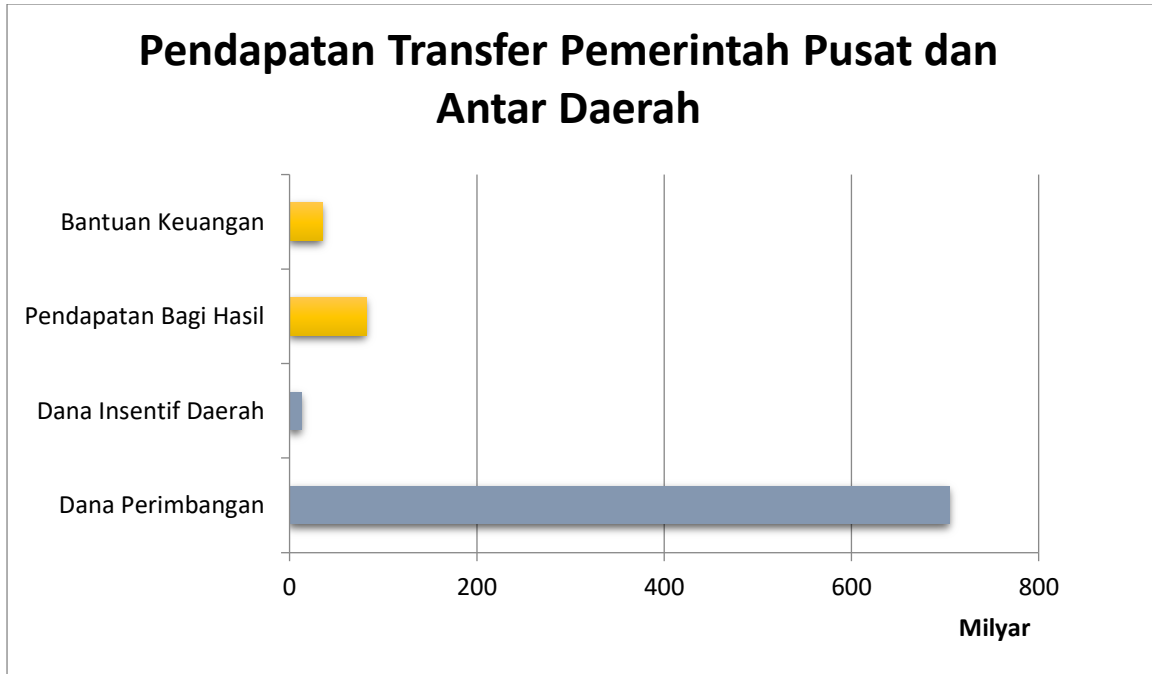
BADAN PENGELOLA KEUANGAN DAN ASET DAERAH

19

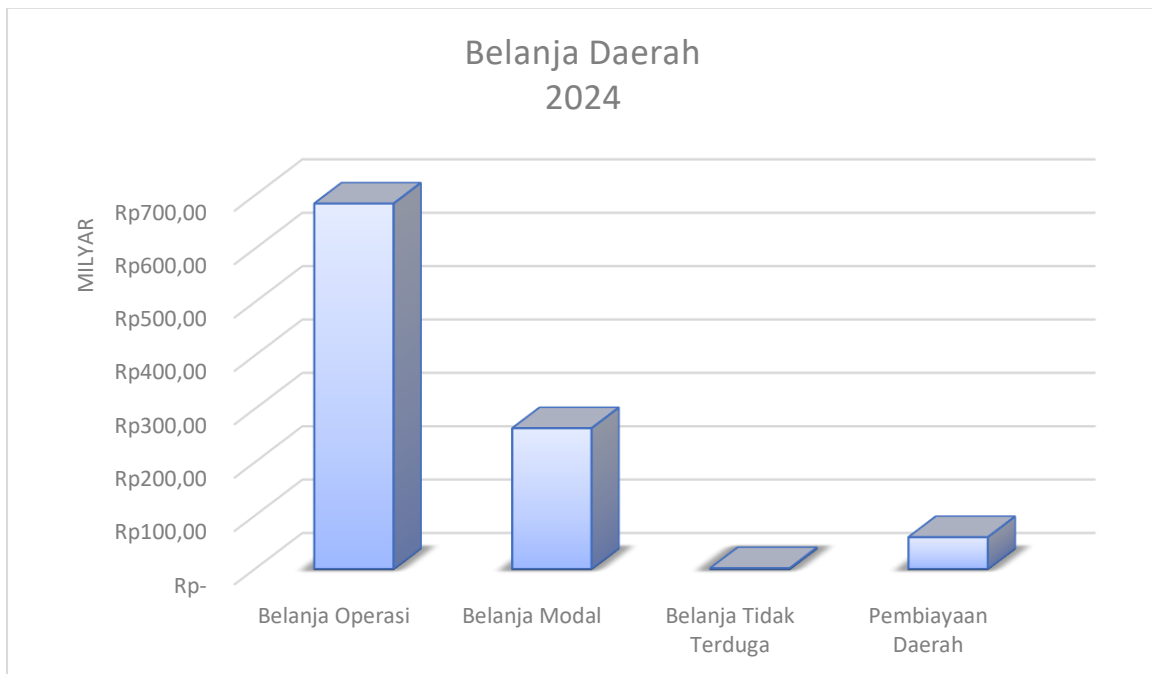
STATISTIK

2025

SEKTORAL



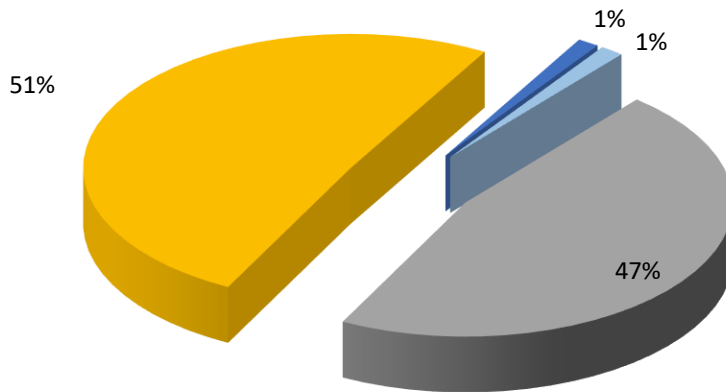
Pendapatan Transfer Pemerintah Pusat terbagi dalam 2 kategori yaitu Dana Perimbangan dan Dana Insentif Daerah. Dana Perimbangan sebesar Rp. 704.821.737.223 dan Dana Insentif Daerah sebesar Rp. 12.715.141.000,00. Pendapatan Transfer Antar Daerah terbagi dalam 2 kategori yaitu Pendapatan Bagi Hasil dan Bantuan Keuangan. Pendapatan bagi hasil sebesar Rp. 81.985.448.673,00 dan Bantuan Keuangan sebesar Rp. 34.787.600.058,64.



Belanja daerah Pemerintah Kota Lubuk Linggau tahun 2024 sebesar Rp. 1.009.104.162.945,35 belanja tersebut terbagi dalam 4 kategori yaitu Belanja Operasi, Belanja Modal, Belanja Tidak Terduga dan Pembiayaan Daerah. Besaran alokasi Belanja Operasi sebesar Rp. 684.616.292.876,00, Belanja Modal sebesar Rp.263.583.594.363,35, Belanja Tidak Terduga sebesar Rp. 1.353.494.000,00 dan Pembiayaan Daerah sebesar Rp. 59.550.781.706,00.

Aset Pemerintah Kota Lubuk Linggau

■ Aset Lancar ■ Investasi Jangka Panjang ■ Aset Tetap ■ Aset Lainnya



Aset Pemerintah Kota Lubuk Linggau terbagi dalam 4 kategori yaitu aset lancar, investasi jangka panjang, aset tetap dan aset lainnya. Aset lainnya memiliki persentase paling tinggi yaitu sebesar 51% dengan nilai Rp. 3.416.831.115.004,65, sedangkan untuk aset tetap memiliki persentase sebesar 47% dengan nilai Rp. 3.130.874.184.856,42, dan untuk aset lancar dan investasi jangka panjang memiliki persentase yang sama yaitu 1% dengan nilai Rp. 87.628.682.549,73 (aset lancar) dan Rp. 96.287.280.25,94 (investasi jangka panjang).



BerAKHLAK
Berorientasi Pelayanan Akuntabel Kompeten
Harmonis Loyal Adaptif Kolaboratif

**#bangga
melayani
bangsa**



BADAN PENDAPATAN DAERAH

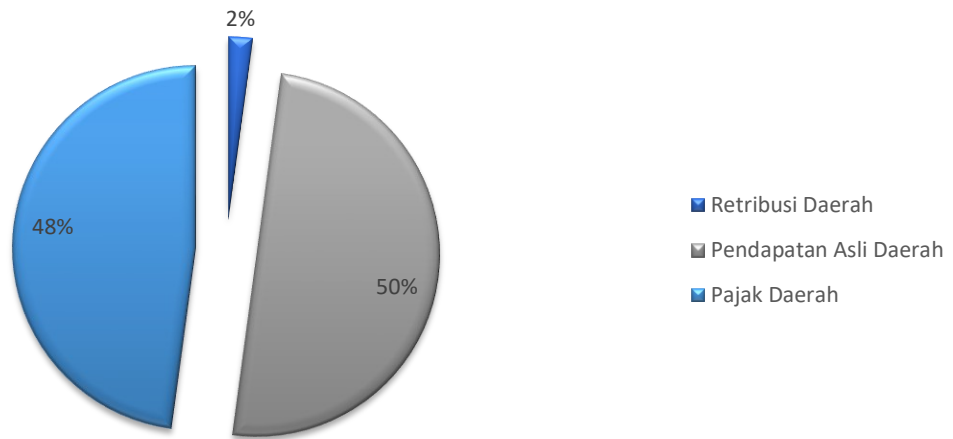


STATISTIK

2025

SEKTORAL

Pendapatan Pemerintah Kota Lubuk Linggau 2025



Pendapatan Pemerintah Kota Lubuk Linggau tahun 2025 berasal dari Pendapatan Asli Daerah yang meliputi Pendapatan Pajak Daerah dan Pendapatan Retribusi. Sebanyak 50% (Rp. 15.762.745.224,00) pendapatan berasal dari Pendapatan Asli Daerah, sebanyak 48% (Rp. 15.089.948.224,00) berasal dari Pajak Daerah, Sebanyak 2% (Rp. 672.797.000,00) dari pendapatan Retribusi Daerah.



BerAKHLAK
Berorientasi Pelayanan Akuntabel Kompeten
Harmonis Loyal Adaptif Kolaboratif

**#bangga
melayani
bangsa**



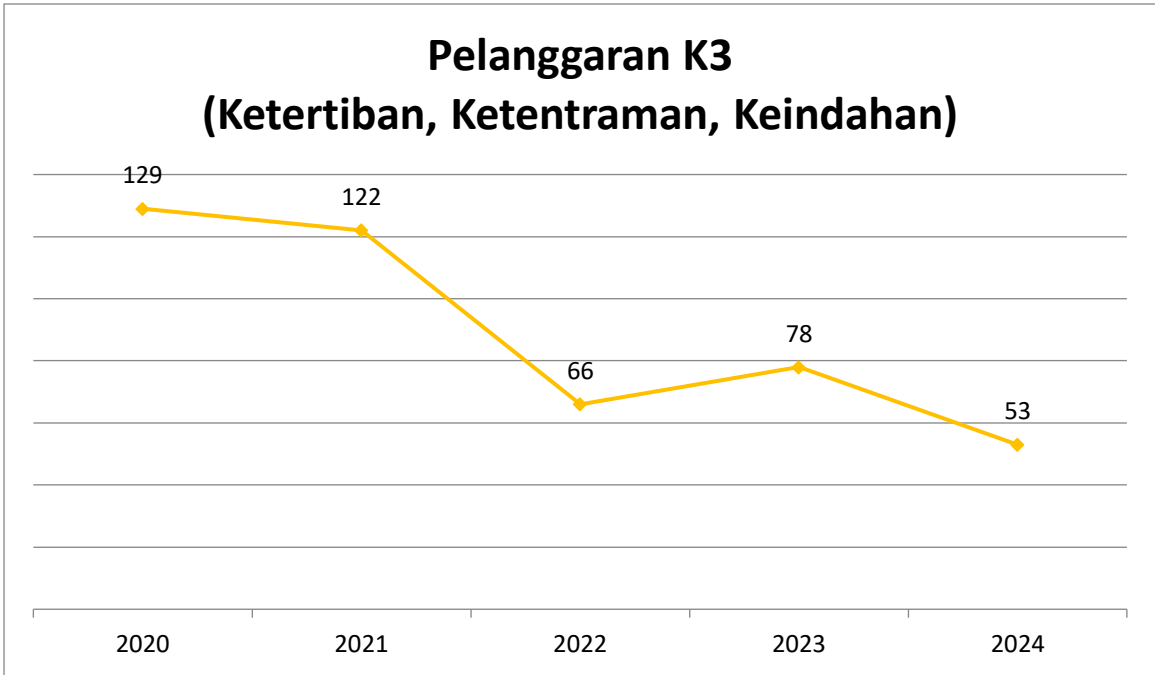
SATUAN POLISI PAMONG PRAJA



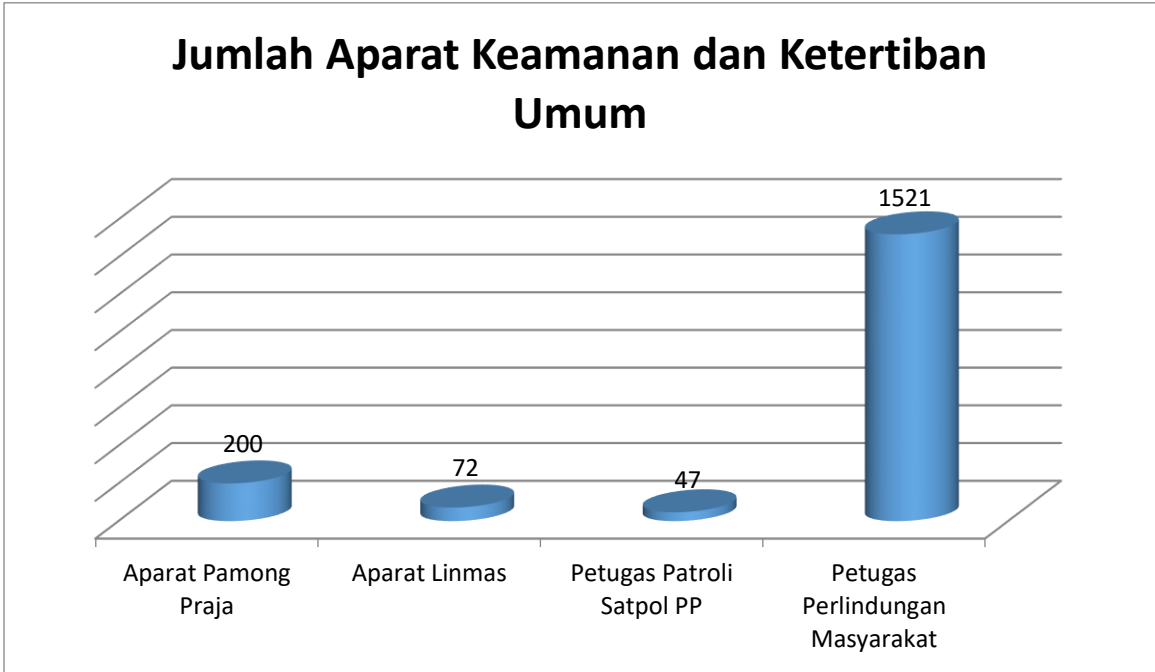
STATISTIK

2025

SEKTORAL



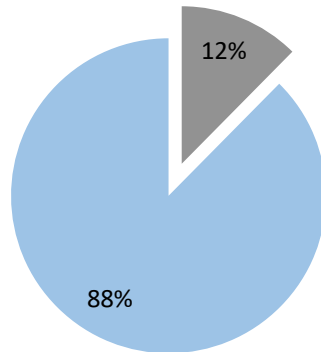
Jumlah Pelanggaran K3 (Ketertiban, Ketentraman dan Keindahan) selama lima tahun terakhir Kota Lubuk Linggau mengalami fluktuasi. Pada tahun 2020 jumlah pelanggaran K3 mencapai 129 kasus, jumlah tersebut turun tahun 2021 menjadi 122 kasus. Tahun 2022 kembali mengalami penurunan menjadi 66 kasus dan tahun 2023 penambahan menjadi 78 kasus dan turun lagi di tahun 2024 menjadi 53 kasus.



Jumlah aparat keamanan dan ketertiban di kota lubuklinggau pada tahun 2024 terbagi menjadi empat kategori yaitu Aparat Pamong Praja berjumlah 200 orang, Aparat Linmas Berjumlah 72 orang, Petugas Patroli Satpol PP berjumlah 47 orang dan Petugas Pelindung Masyarakat berjumlah 1.521 orang.

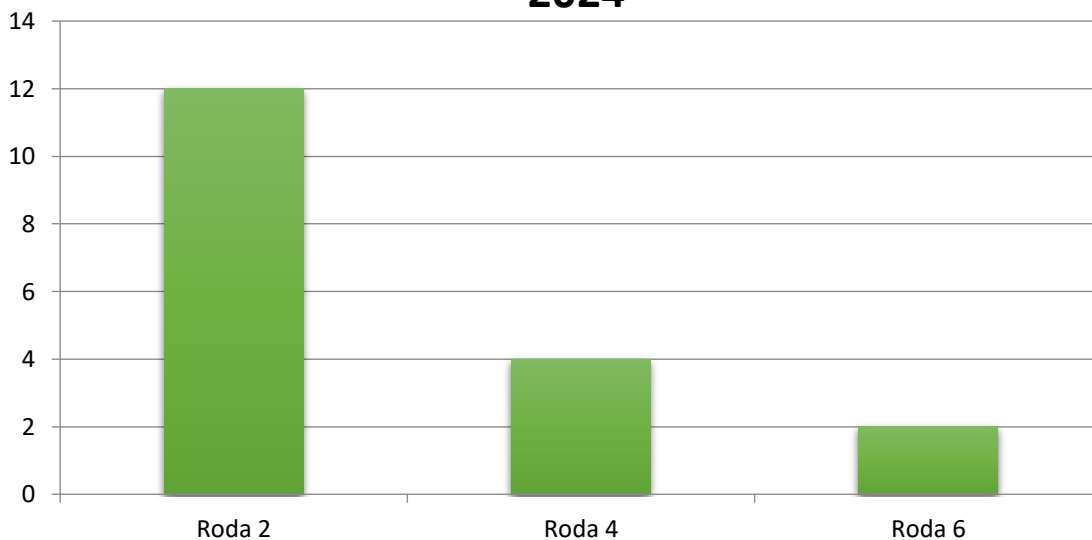
Jumlah Sarana Keamanan dan Ketertiban Umum

■ Pos Keamanan ■ Pos Kamling



Jumlah sarana keamanan dan ketertiban umum yang ada di Kota Lubuklinggau pada tahun 2024 yaitu pos keamanan sebesar 12% dengan angka 31 pos dan pos kamling sebesar 88% dengan angka 219 pos.

Jumlah Kendaraan Operasional MASIH DATA 2024



Jumlah kendaraan operasional yang dimiliki Satuan Polisi Pamong Praja yaitu kendaraan roda 2 berjumlah 12 unit, kendaraan roda 4 berjumlah 4 unit dan kendaraan roda 6 berjumlah 2 unit.



BerAKHLAK
Berorientasi Pelayanan Akuntabel Kompeten
Harmonis Loyal Adaptif Kolaboratif

**# bangga
melayani
bangsa**



DINAS KESEHATAN

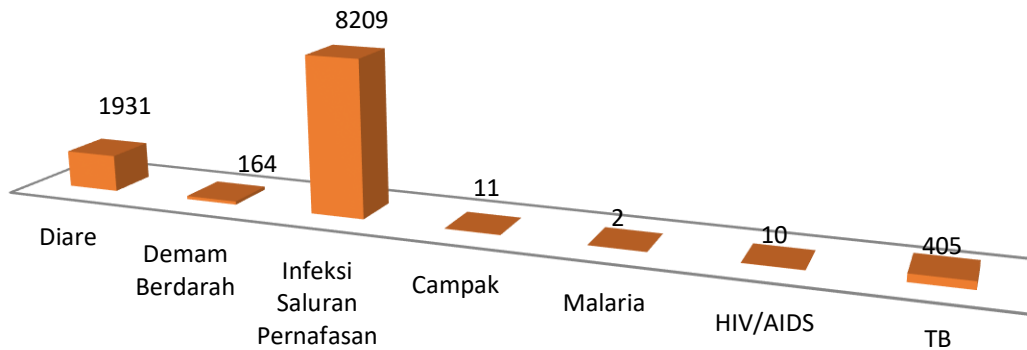


STATISTIK

2025

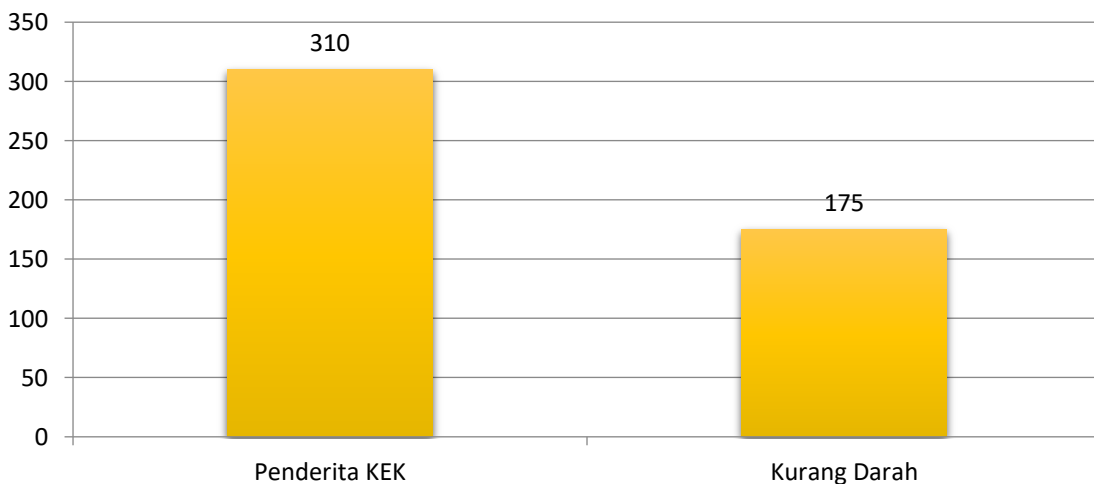
SEKTORAL

Jumlah Penderita Penyakit Menular 2024

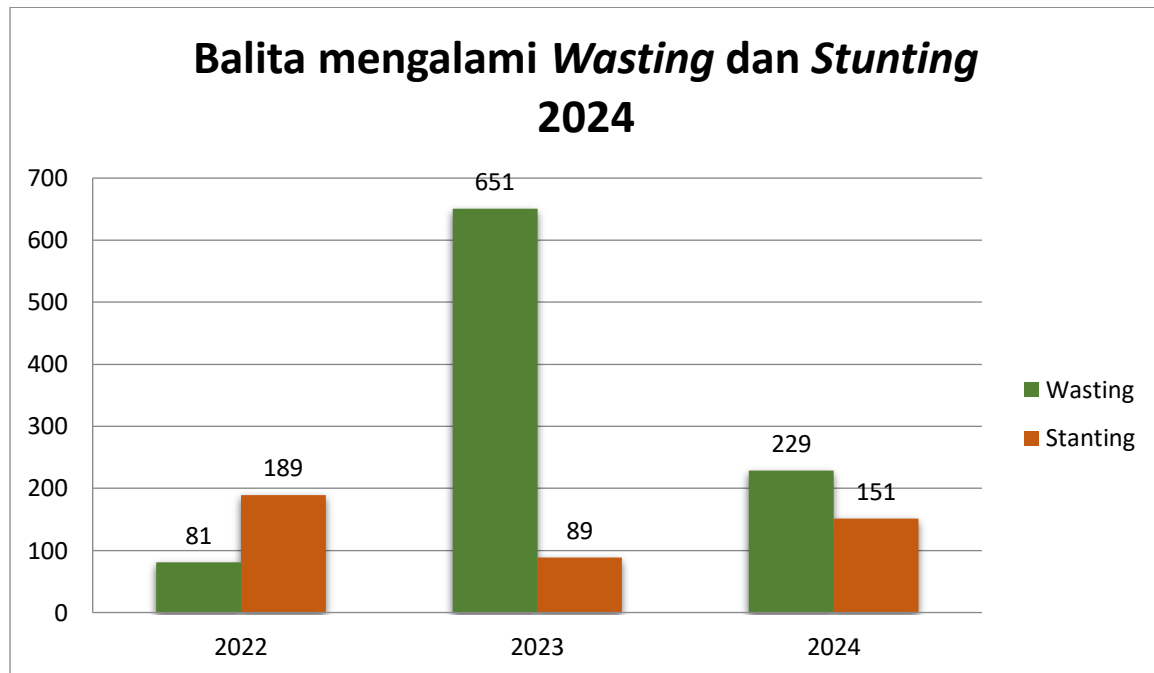


Di Kota Lubuk Linggau, terdapat 7 jenis penyakit menular yang umum terjadi, yaitu diare, demam berdarah, infeksi saluran pernapasan, campak, malaria, HIV/AIDS, dan Tuberkulosis (TB). Berdasarkan data dari Dinas Kesehatan tahun 2024, jumlah warga yang terkena diare mencapai 1.931 orang, demam berdarah 164 orang, dan infeksi saluran pernapasan 8.209 orang. Sementara itu, kasus campak tercatat sebanyak 11 orang, malaria 2 orang, HIV/AIDS 10 orang, dan Tuberkulosis (TB) sebanyak 405 orang.

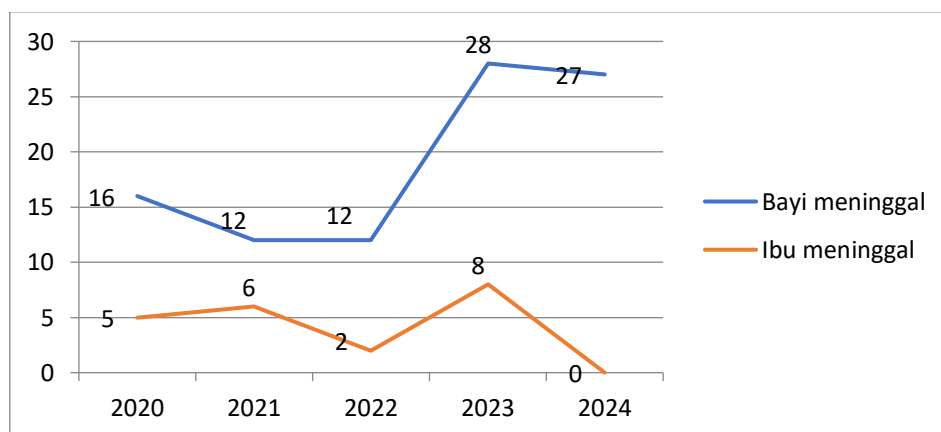
Gangguan Kesehatan Pada Ibu Hamil 2024



Gangguan kesehatan pada ibu hamil, diantaranya ibu hamil penderita Kurang Energi Kalori (KEK) dan penderita kurang darah. Ibu hamil yang mengalami KEK sebanyak 310 orang, sedangkan untuk ibu hamil yang mengalami kekurangan darah sebanyak 175 orang.

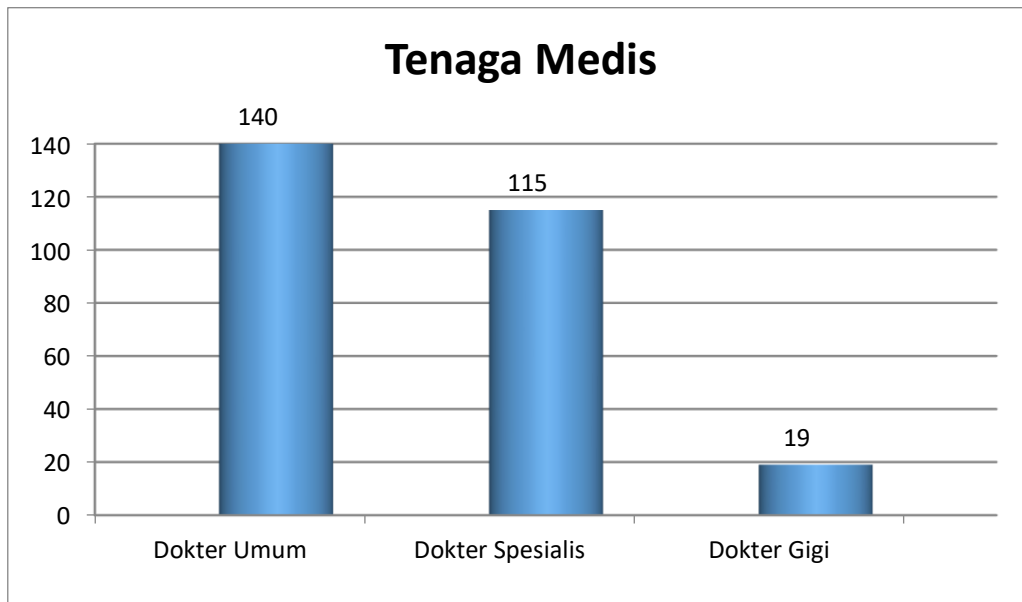


Selama tiga tahun terakhir, data dari Dinas Kesehatan Pemerintah Kota Lubuk Linggau menunjukkan perkembangan kasus balita yang mengalami *Wasting* (kondisi balita kurus) dan *Stunting* (kondisi balita pendek). Pada tahun 2022, tercatat 81 balita mengalami *Wasting* dan 189 balita mengalami *Stunting*. Tahun 2023, kasus *Wasting* meningkat menjadi 651 balita, sementara jumlah balita yang mengalami *Stunting* menurun menjadi 89 balita. Kemudian pada tahun 2024, angka *Wasting* menurun menjadi 229 balita dan kasus *Stunting* meningkat kembali menjadi 151 balita.

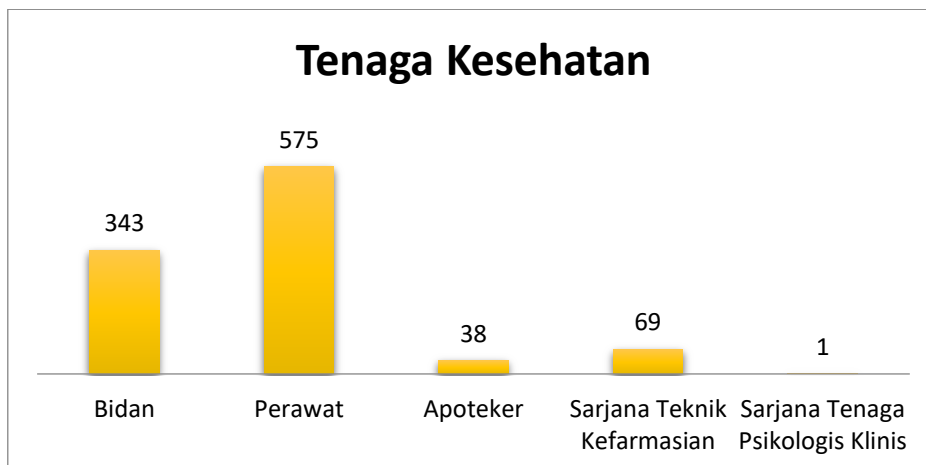


Angka kematian bayi di Kota Lubuk Linggau selama 5 tahun terakhir mengalami fluktuasi. Pada tahun 2020 tercatat 16 bayi meninggal, kemudian menurun menjadi 12 bayi pada tahun 2021 dan tetap sama di tahun 2022. Namun, pada tahun 2023 jumlahnya meningkat menjadi 28 bayi, lalu sedikit menurun menjadi 27 bayi pada tahun 2024. Angka kematian ibu saat melahirkan juga menunjukkan fluktuasi. Pada tahun 2020 terdapat 5 ibu meninggal, meningkat menjadi 6 ibu pada 2021. Tahun 2022

mengalami penurunan menjadi 2 ibu, lalu naik kembali menjadi 8 ibu pada 2023. Kabar baiknya, pada tahun 2024 tidak tercatat kasus kematian ibu saat melahirkan.



Tenaga medis Kota Lubuk Linggau terbagi menjadi 3, yaitu dokter umum, dokter spesialis dan dokter gigi. Dokter umum berjumlah 140 orang, dokter spesialis berjumlah 115 orang dan dokter gigi berjumlah 19 orang.



Tenaga kesehatan Kota Lubuk Linggau terbagi menjadi 5, yaitu bidan, perawat, apoteker, Sarjana Teknik Kefarmasian, dan Sarjana Tenaga Psikologis Klinis. Bidan berjumlah 343 orang, perawat berjumlah 575 orang, apoteker berjumlah 38 orang, Sarjana Teknik Kefarmasian berjumlah 69 orang, dan Sarjana Tenaga Psikologis Klinis berjumlah 1 orang.



BerAKHLAK
Berorientasi Pelayanan Akuntabel Kompeten
Harmonis Loyal Adaptif Kolaboratif

**# bangga
melayani
bangsa**



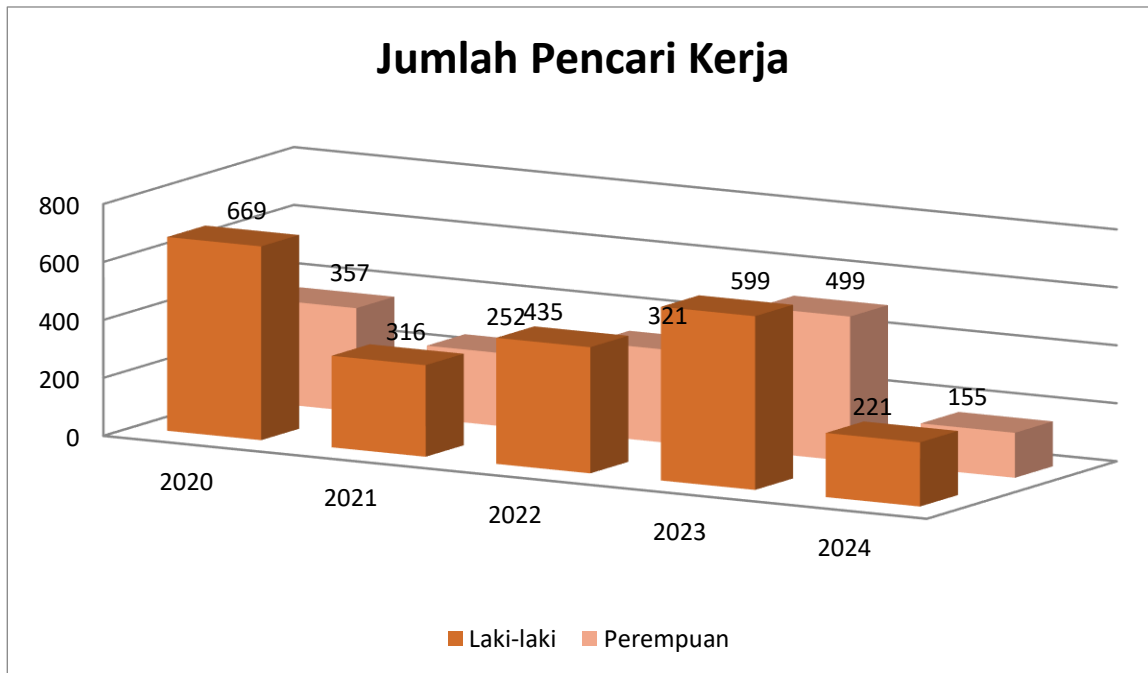
DINAS TENAGA KERJA

31

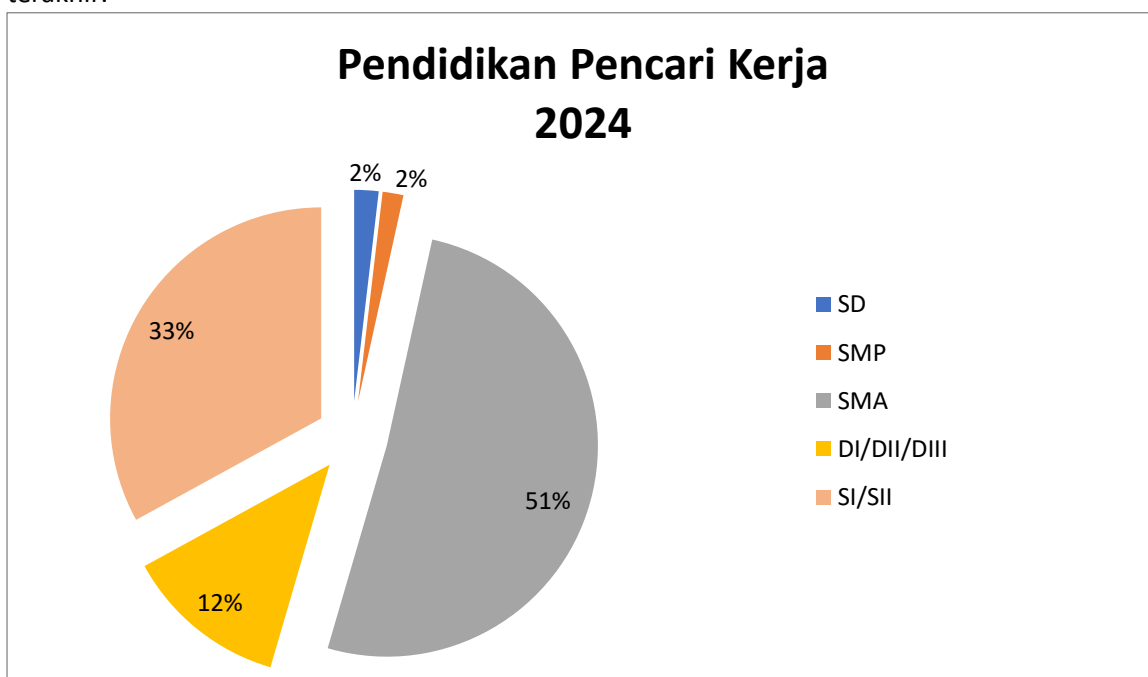
STATISTIK

2025

SEKTORAL



Jumlah pencari kerja di Kota Lubuk Linggau mengalami fluktuasi dalam lima tahun terakhir. Pada tahun 2020, terdapat 1.026 pencari kerja, terdiri dari 669 laki-laki dan 357 perempuan. Jumlah ini menurun pada tahun 2021 menjadi 568 orang, dengan 316 laki-laki dan 252 perempuan. Namun, dalam dua tahun berikutnya, yakni 2022 dan 2023, jumlah pencari kerja meningkat hingga 1.854 orang, terdiri dari 1.034 laki-laki dan 820 perempuan. Pada tahun 2024, jumlah pencari kerja menurun menjadi 376 orang, dengan 221 laki-laki dan 155 perempuan, menjadikannya angka terendah dalam lima tahun terakhir.



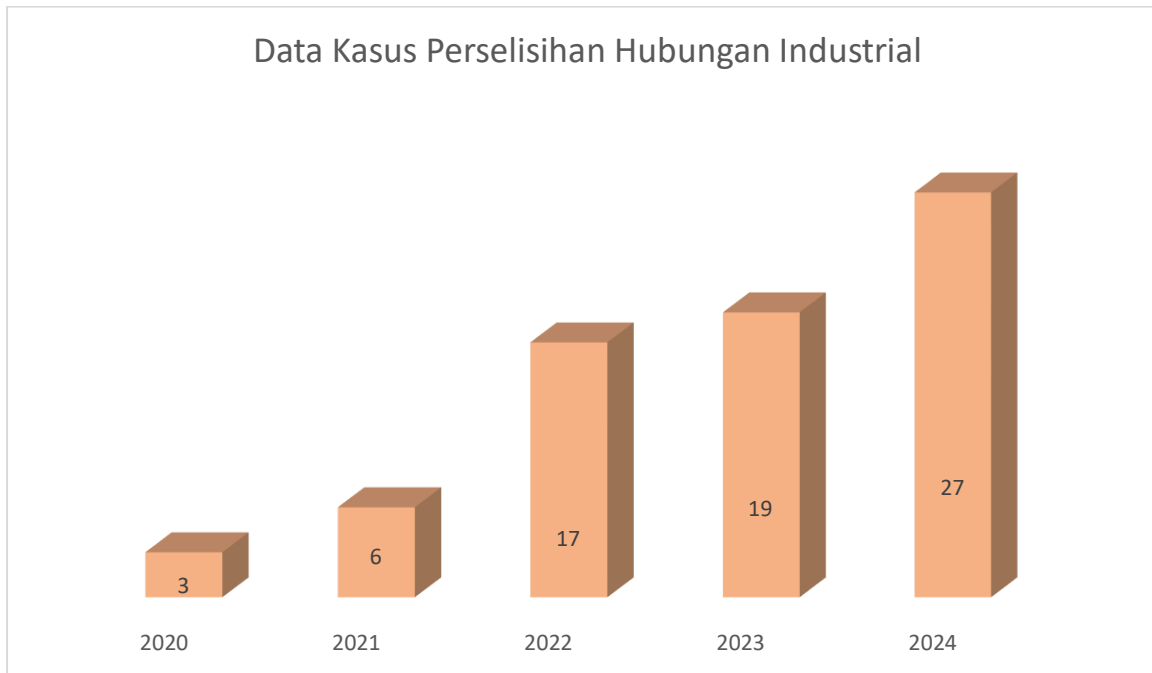
Jumlah total pencari kerja kota Lubuk Linggau tahun 2024 berdasarkan pendidikan terbagi dalam 5 kelompok sesuai pendidikan terakhir. Sebanyak 51% adalah pencari kerja tamatan SMA, kemudian tamatan S1/S2 sebesar 33% merupakan pencari kerja dengan tamatan terbanyak kedua, sedangkan yang paling sedikit adalah pencari kerja dengan pendidikan tamatan SD dan tamatan SMP yaitu sebesar 2%.



Pada tahun 2020 dan 2021, jumlah peserta pelatihan kerja di Kota Lubuk Linggau tercatat sebanyak 176 orang setiap tahun. Namun, dalam tiga tahun terakhir, jumlah tersebut mengalami penurunan. Pada tahun 2022, jumlah peserta berkurang menjadi 144 orang, kemudian menurun lagi menjadi 48 orang pada tahun 2023. Pada tahun 2024, tidak ada peserta yang mengikuti pelatihan kerja.



Jumlah Tenaga Kerja Indonesia (TKI) asal Kota Lubuk Linggau mengalami fluktuasi dalam lima tahun terakhir. Pada tahun 2020, tercatat sebanyak 8 orang bekerja sebagai TKI. Jumlah ini menurun menjadi 1 orang pada tahun 2021. Kemudian, pada tahun 2022 meningkat menjadi 3 orang dan naik signifikan menjadi 22 orang pada tahun 2023. Namun, pada tahun 2024, jumlah TKI kembali menurun menjadi 19 orang.



Kasus perselisihan industrial di Kota Lubuk Linggau mengalami peningkatan dalam lima tahun terakhir. Pada tahun 2020, tercatat 3 kasus, kemudian bertambah menjadi 6 kasus pada tahun 2021. Angka tersebut terus meningkat, dengan 17 kasus pada tahun 2022 dan 19 kasus pada tahun 2023. Peningkatan terbesar terjadi pada tahun 2024, dengan jumlah kasus mencapai 27, yang merupakan angka tertinggi dalam lima tahun terakhir.



BerAKHLAK
Berorientasi Pelayanan Akuntabel Kompeten
Harmonis Loyal Adaptif Kolaboratif

**#bangga
melayani
bangsa**



DINAS PEKERJAAN UMUM DAN PENATAAN RUANG

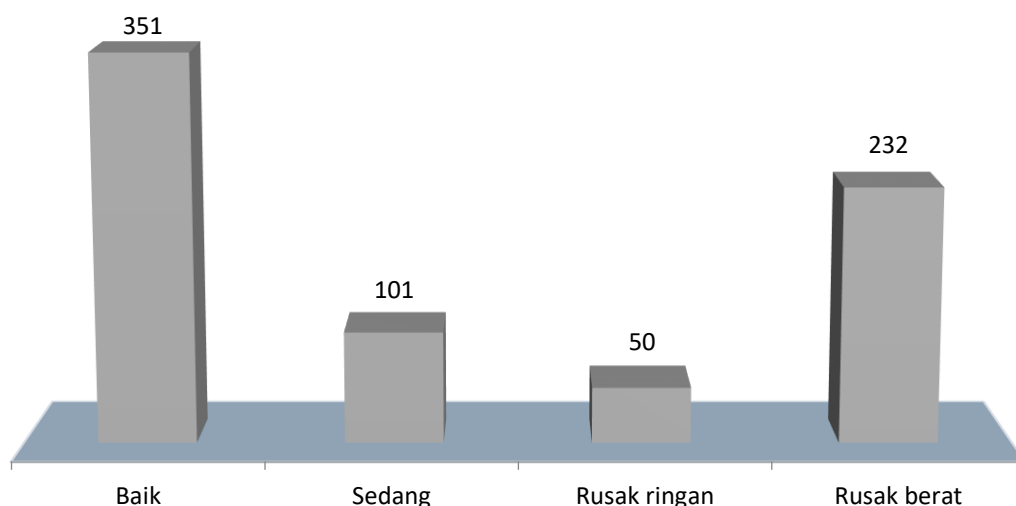


STATISTIK

2025

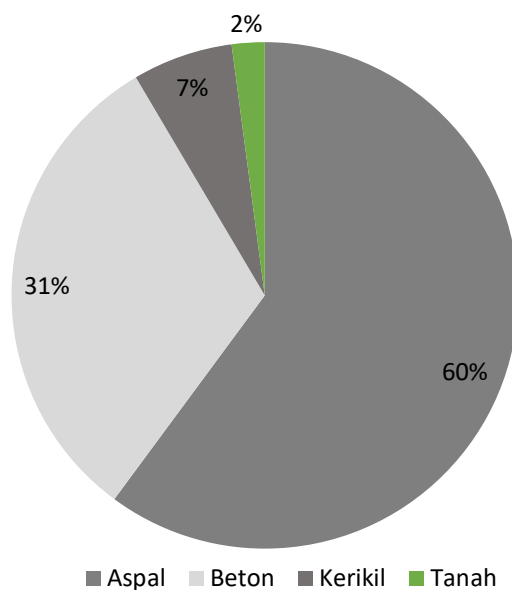
SEKTORAL

Panjang Jalan Kota Lubuklinggau



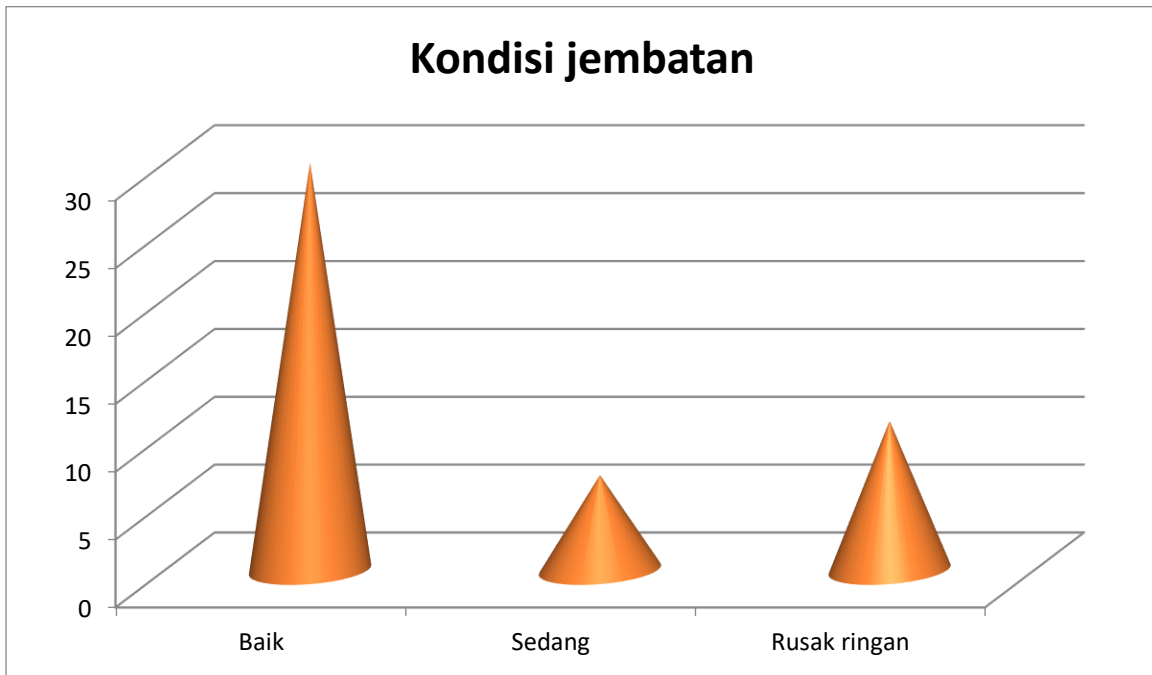
Panjang jalan Kota Lubuk Linggau seluruhnya 734 KM, yang terbagi berdasarkan kondisinya (baik, sedang, rusak ringan dan rusak berat). Panjang jalan dengan kondisi baik 351 KM. Panjang jalan dengan kondisi sedang 101 KM. Panjang jalan dengan kondisi rusak ringan 50 KM. Dan untuk panjang jalan dengan kondisi rusak berat 232 KM.

Permukaan Jalan

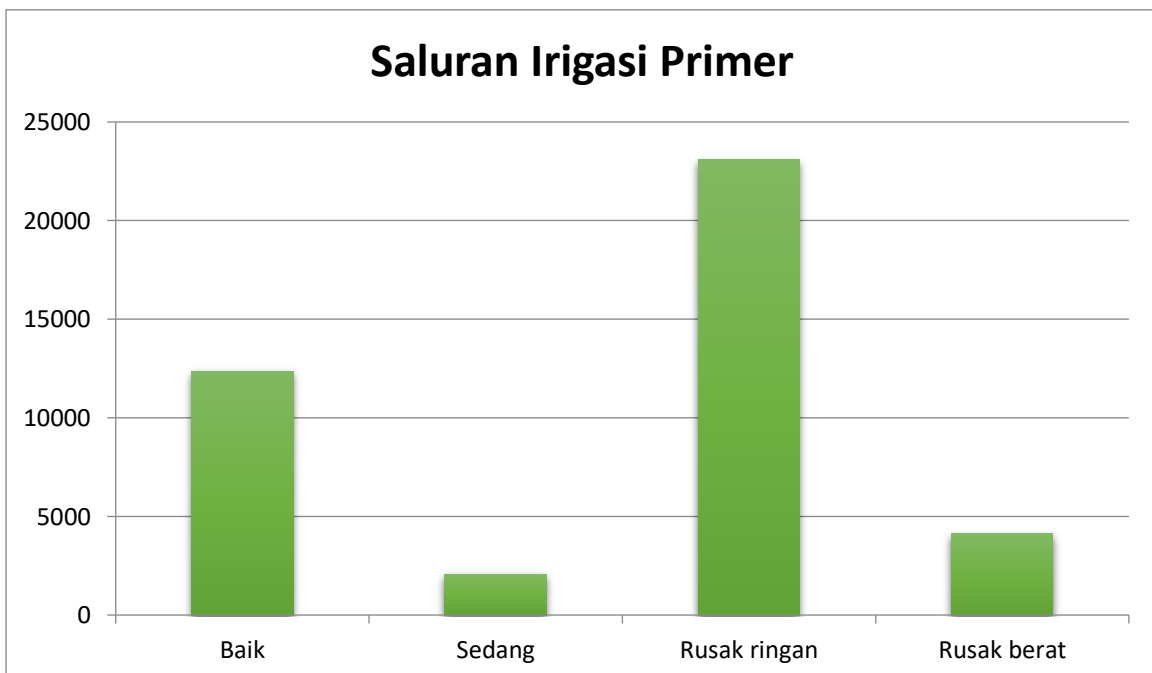


Panjang jalan Kota Lubuk Linggau berdasarkan permukaannya terbagi menjadi 4 bagian yaitu aspal, beton, kerikil, dan tanah. Panjang jalan yang memiliki permukaan aspal sebesar 60% (377 Km), panjang

jalan yang memiliki permukaan beton sebesar 31% (197 Km), panjang jalan yang memiliki permukaan kerikil sebesar 7% (40 Km) dan panjang jalan yang memiliki permukaan tanah sebesar 2% (13 Km)

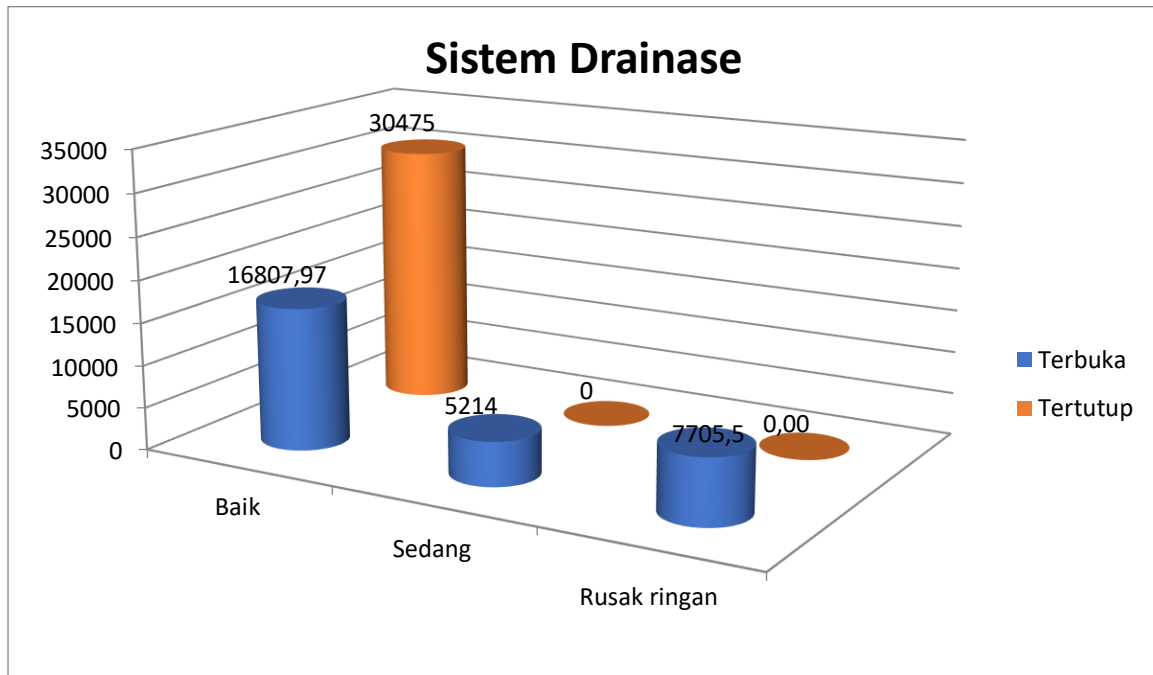


Jumlah jembatan Kota Lubuk Linggau seluruhnya ada 48 jembatan yang terbagi sesuai kondisi jembatan tersebut. Jembatan dengan kondisi baik ada 30 jembatan, jembatan dengan kondisi sedang ada 7 jembatan dan jembatan dengan kondisi rusak ringan ada 11 jembatan.

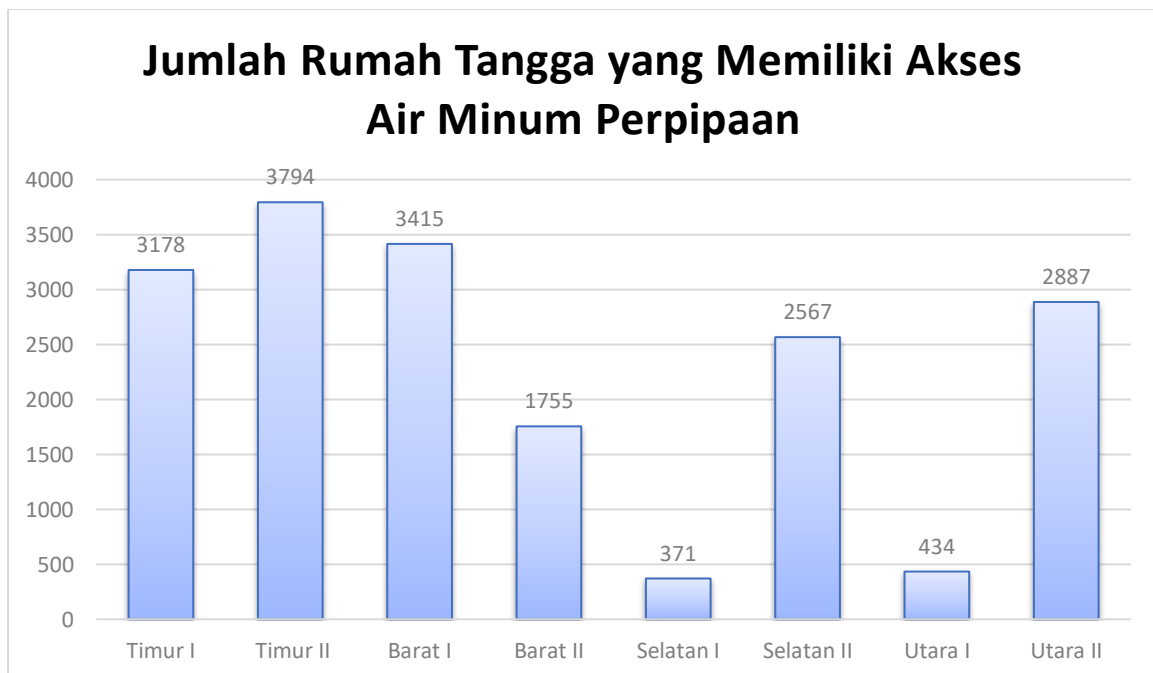


Panjang saluran irigasi primer Kota Lubuk Linggau sebesar 41.639 m. Panjang tersebut terbagi menjadi 4 sesuai dengan kondisi saluran irigasi primer. Pertama saluran irigasi primer dengan kondisi baik memiliki panjang 12.368 m, kedua saluran primer dengan kondisi sedang memiliki panjang 2.061 m,

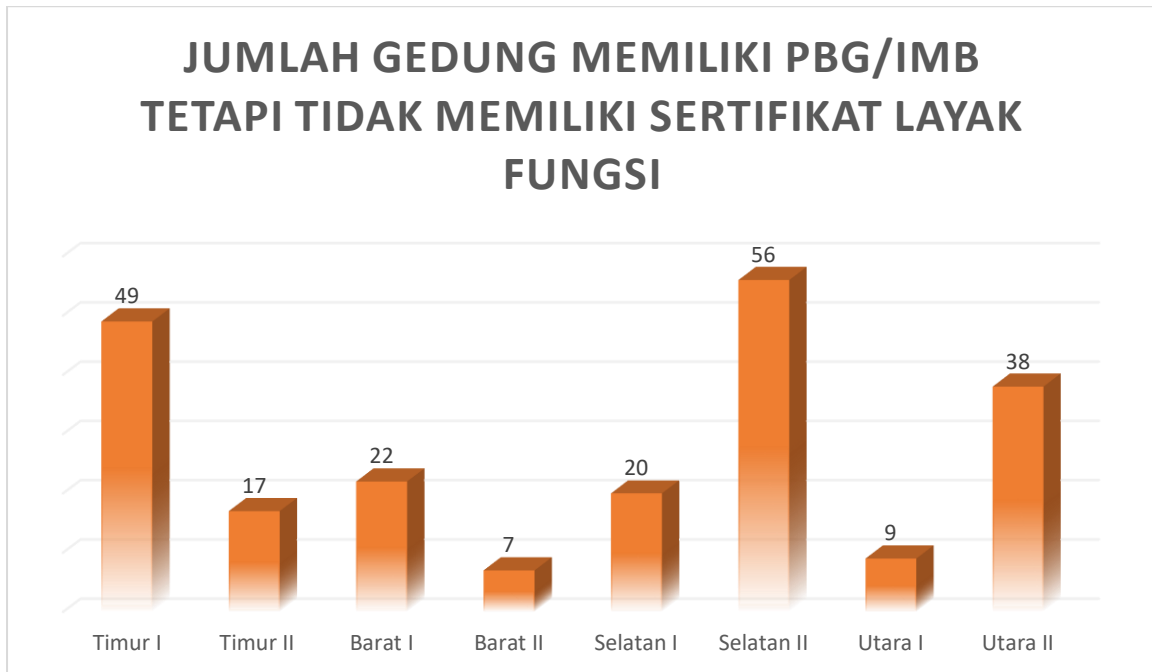
ketiga saluran irigasi primer dengan kondisi rusak ringan memiliki panjang 23.087 m dan yang keempat saluran irigasi primer dengan kondisi rusak berat memiliki panjang 4.123 m.



Sistem drainase Kota Lubuk Linggau terbagi menjadi dua yaitu sistem drainase terbuka dan sistem drainase tertutup, dari kedua sistem drainase masing-masing terbagi tiga sesuai dengan kondisi sistem tersebut. Sistem drainase terbuka dengan kondisi baik memiliki panjang 16.808 m, sistem drainase terbuka dengan kondisi sedang memiliki panjang 5.214 m dan Sistem drainase terbuka dengan kondisi rusak ringan memiliki panjang 7.705 m. Sistem drainase terbuka dengan kondisi baik memiliki panjang 30.475 m dan pada sistem ini tidak terdapat kondisi sedang maupun kondisi rusak ringan.



Jumlah Rumah tangga yang memiliki akses air minum perpipaan berdasarkan kecamatan yang ada pada Kota Lubuk Linggau. Kecamatan Lubuk Linggau Timur II tercatat memiliki akses terbanyak dari pada kecamatan lainnya dengan jumlah 3.794 rumah. Terbanyak kedua diisi oleh kecamatan Lubuk Linggau Barat I dengan jumlah 3.415 rumah. Terbanyak ketiga diisi oleh kecamatan Lubuk Linggau Timur I dengan jumlah 3.178 rumah. Sedangkan untuk akses air minum perpipaan yang paling sedikit tercatat diisi kecamatan Lubuk Linggau Selatan I dengan jumlah 371 rumah.



Jumlah gedung yang memiliki PBB/IMB tetapi tidak memiliki sertifikat layak fungsi dalam kawasan Kota Lubuk Linggau terbagi dalam 8 kecamatan. Kecamatan Lubuk Linggau Selatan II terdapat 56 gedung, Kecamatan Lubuk Linggau Timur I terdapat 49 gedung, Kecamatan Lubuk Linggau Selatan I terdapat 20 gedung, Kecamatan Lubuk Linggau Timur II terdapat 17 gedung, Kecamatan Lubuk Linggau Utara II terdapat 38 gedung, Kecamatan Lubuk Linggau Utara I terdapat 9 gedung, Kecamatan Lubuk Linggau Barat I terdapat 22 gedung dan Kecamatan Lubuk Linggau Barat II terdapat 7 gedung.



BerAKHLAK
Berorientasi Pelayanan Akuntabel Kompeten
Harmonis Loyal Adaptif Kolaboratif

**# bangga
melayani
bangsa**



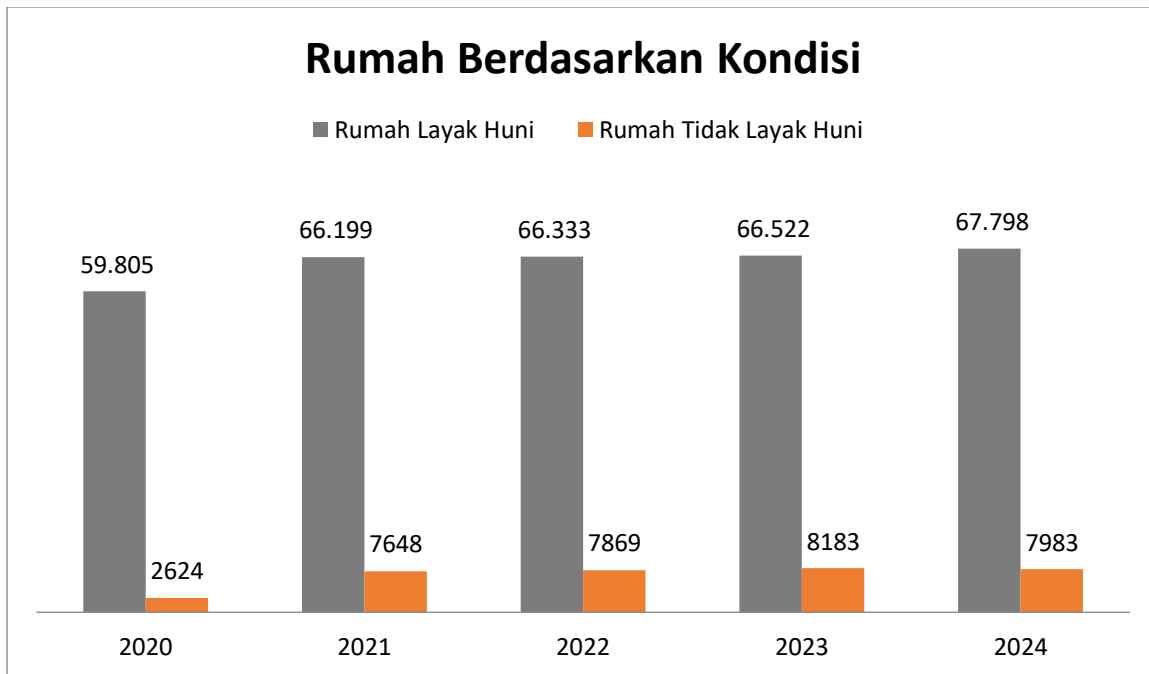
DINAS PERUMAHAN RAKYAT DAN KAWASAN PEMUKIMAN



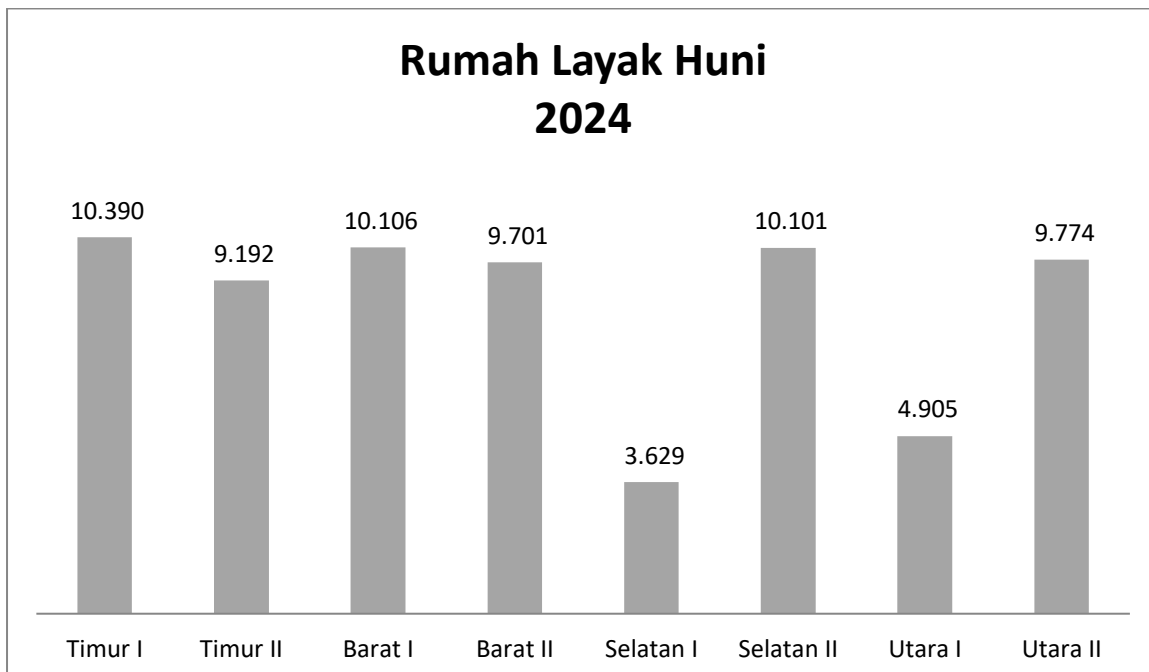
STATISTIK

2025

SEKTORAL

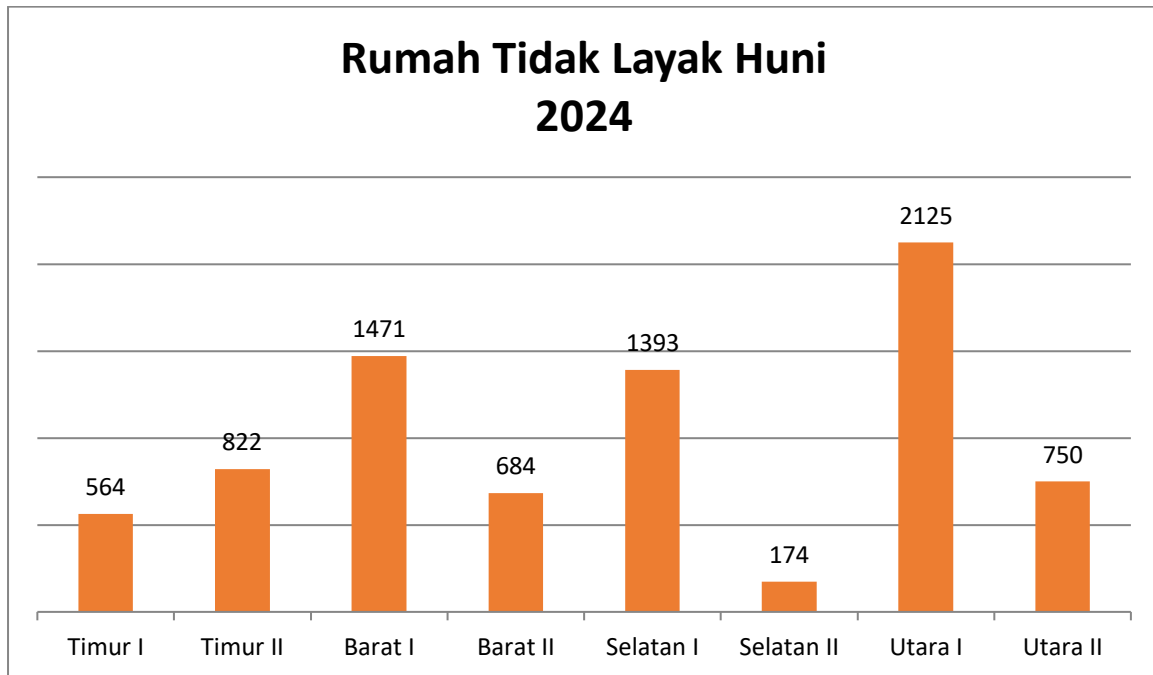


Data rumah berdasarkan kondisinya terbagi dalam dua kategori yaitu rumah layak huni dan rumah tidak layak huni. Pada rumah layak huni selama 5 tahun terakhir mengalami peningkatan setiap tahunnya, dari 59.850 rumah layak huni pada tahun 2020 menjadi 67.798 rumah layak huni pada tahun 2024. Sedangkan rumah tidak layak huni pada tahun 2020 sebesar 2.624 rumah, mengalami peningkatan tiap tahunnya yaitu menjadi 8.183 pada tahun 2023, akan tetapi pada tahun 2024 mengalami penurunan rumah tidak layak huni menjadi 7.983.

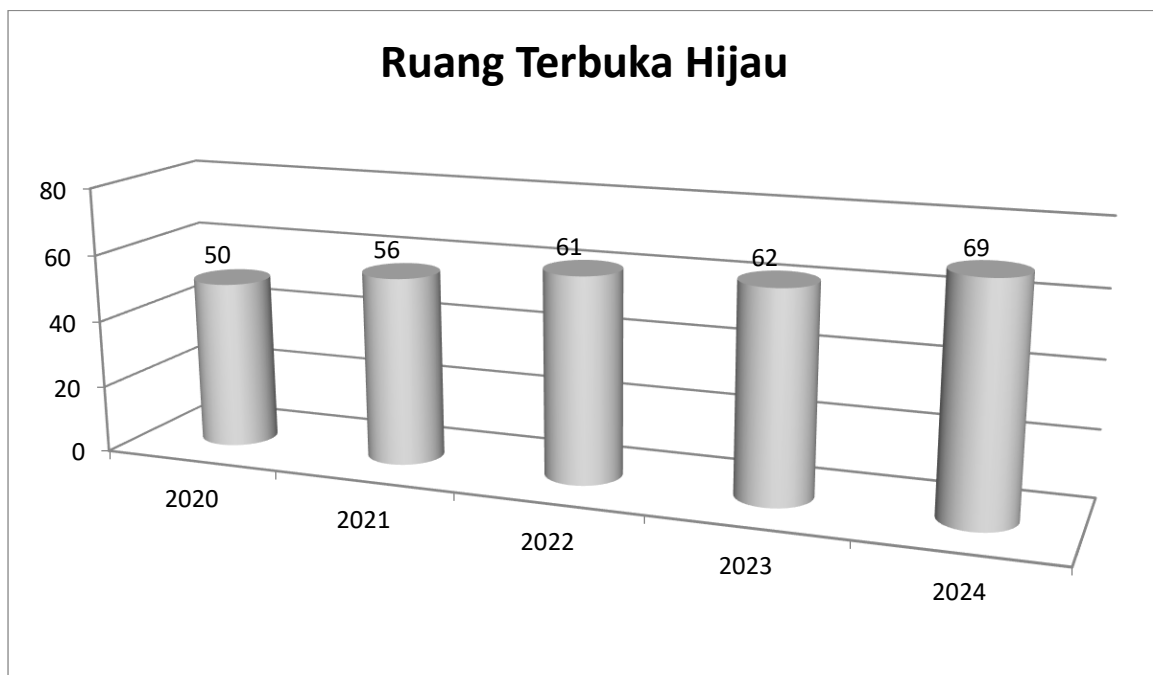


Di Kota Lubuk Linggau rumah layak huni tahun 2024 paling banyak terdapat pada Kecamatan Lubuk Linggau Timur I dengan jumlah 10.390 rumah, kemudian terbanyak kedua berada pada Kecamatan Lubuk Linggau Barat I dengan jumlah 10.106 rumah, dan terbanyak ketiga ada pada Kecamatan Lubuk

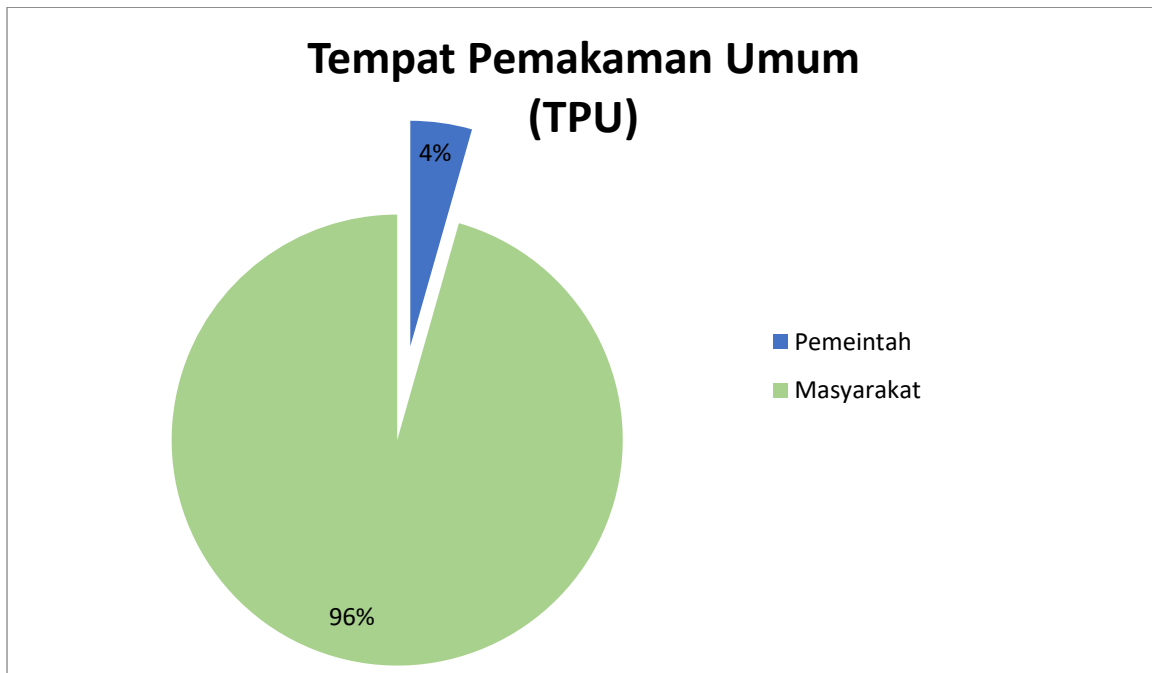
Linggau Selatan II dengan jumlah 10.101 rumah. Sedangkan paling sedikit berada pada Kecamatan Lubuk Linggau Selatan I dengan jumlah 3.629 rumah.



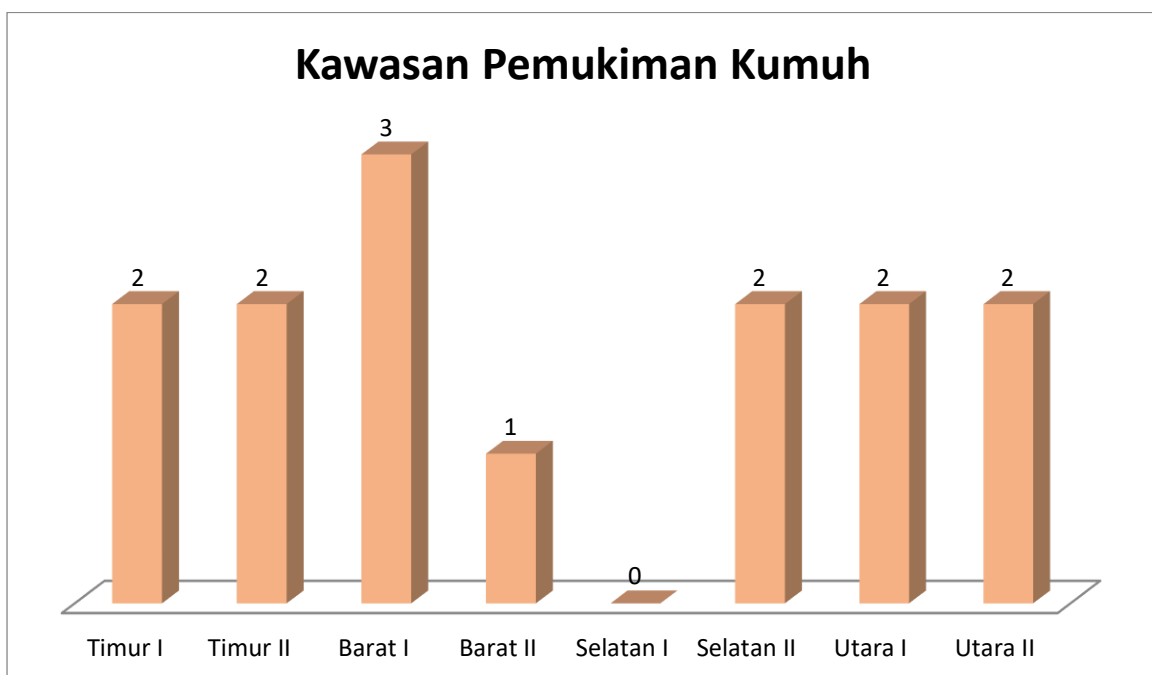
Rumah tidak layak huni Kota Lubuk Linggau tahun 2024 paling banyak terdapat pada Kecamatan Lubuk Linggau Utara I dengan jumlah 2.125 rumah, kemudian terbanyak kedua berada pada Kecamatan Lubuk Linggau Barat I dengan jumlah 1.471 rumah, dan terbanyak ketiga ada pada Kecamatan Lubuk Linggau Selatan I dengan jumlah 1.393 rumah. Sedangkan paling sedikit berada pada Kecamatan Lubuk Linggau Selatan II dengan jumlah 174 rumah.



Ruang terbuka hijau Kota Lubuk Linggau selama 5 tahun terakhir mengalami peningkatan yang semakin baik, dari tahun 2020 jumlah ruang terbuka hijau sebanyak 50 unit meningkat menjadi 69 unit pada Tahun 2024.

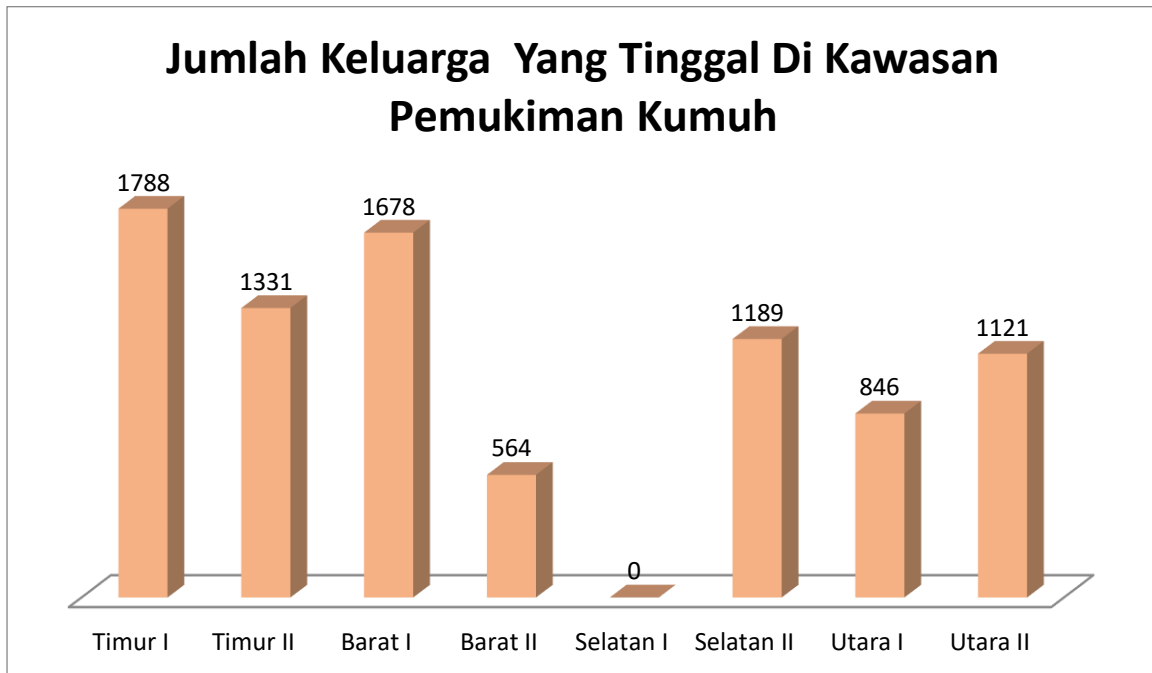


Tempat Pemakaman Umum (TPU) di Kota Lubuk Linggau dikelola oleh Pemerintah dan swasta/masyarakat. Jumlah TPU yang dikelola oleh Pemerintah sebanyak 4 unit dengan luas total 146.618 Ha, sedangkan jumlah TPU yang dikelola oleh swata/masyarakat sebanyak 65 unit dengan luas total 3.176.154 Ha.



Jumlah kawasan permukiman kumuh di Kota Lubuk Linggau sebanyak 14 kawasan, jumlah tersebut terbagi di 8 Kecamatan yang ada di Kota Lubuk Linggau. Kawasan permukiman kumuh yang paling

banyak terdapat pada Kecamatan Lubuklinggau Barat I dengan jumlah 3 kawasan. Sedangkan yang paling sedikit berada di Kecamatan Lubuk Linggau Selatan I dengan jumlah 0 kawasan.



Jumlah total keluarga yang tinggal di kawasan permukiman kumuh di Kota Lubuk Linggau sebanyak 8.517 Keluarga, jumlah tersebut terbagi di 14 kawasan Pemukiman kumuh yang ada di Kota Lubuk Linggau. Keluarga yang tinggal di kawasan permukiman kumuh yang paling banyak terdapat pada Kecamatan Lubuklinggau Timur I dengan jumlah 1.788 keluarga. Sedangkan yang paling sedikit berada di Kecamatan Lubuk Linggau Selatan I dengan jumlah 0 keluarga.



BerAKHLAK
Berorientasi Pelayanan Akuntabel Kompeten
Harmonis Loyal Adaptif Kolaboratif

**# bangga
melayani
bangsa**



DINAS PERINDUSTRIAN DAN PERDAGANGAN

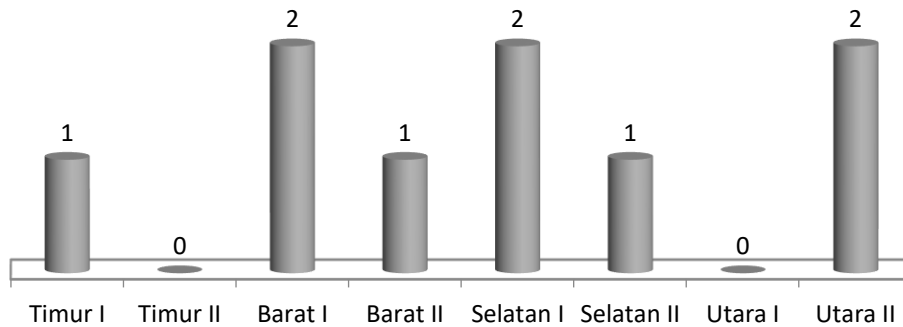


STATISTIK

2025

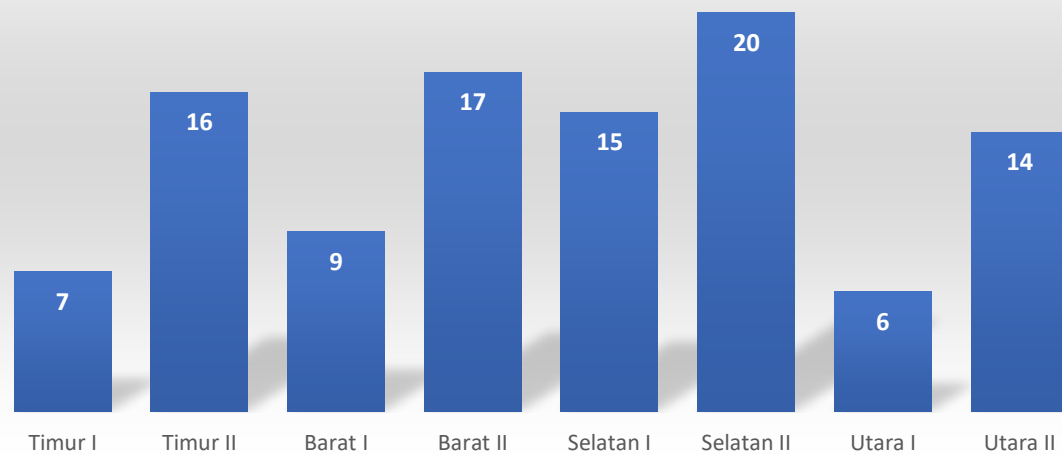
SEKTORAL

Jumlah Pasar Tradisional



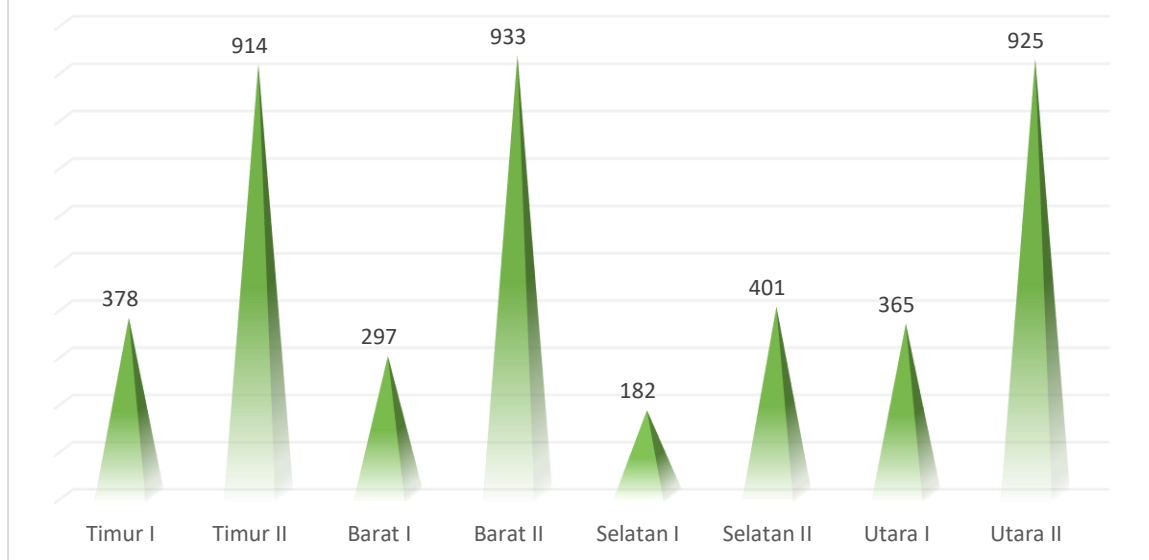
Jumlah pasar tradisional Kota Lubuk Linggau pada tahun 2024 terdapat 8 pasar yang terbagi dalam 8 Kecamatan. Kecamatan Lubuk Linggau Barat I masing-masing memiliki 2 pasar. Kecamatan Lubuk Linggau Timur I, Kecamatan Lubuk Linggau Barat II dan Kecamatan Lubuk Linggau Selatan I. Kecamatan Lubuk Linggau Btimur II dan Kecamatan Lubuk Linggau Utara I Tidak memiliki pasar.

Jumlah Perkulakan/Grosir



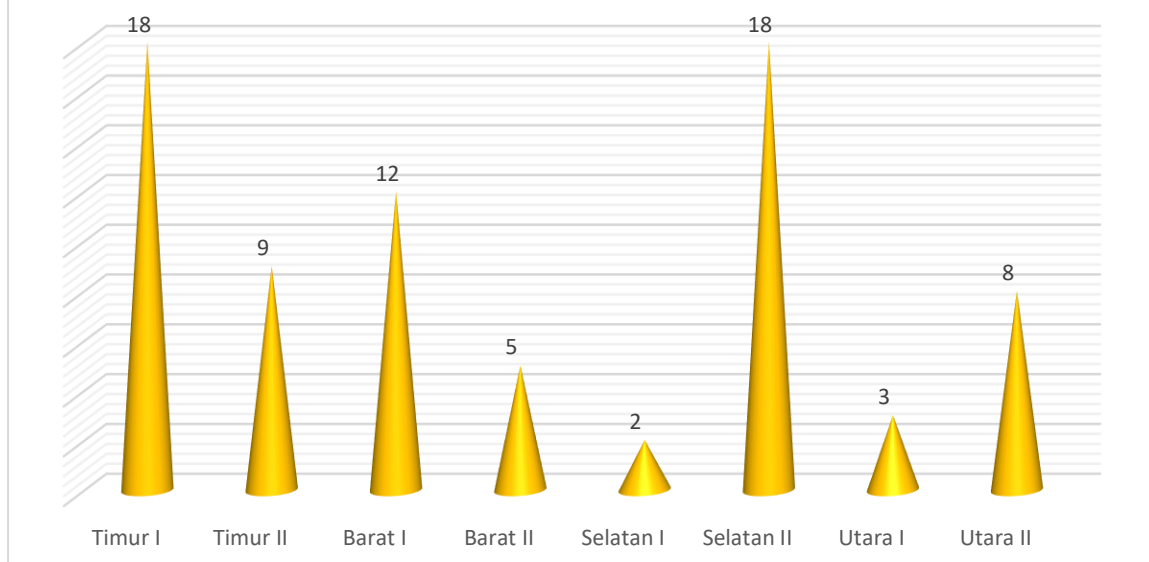
Jumlah total tempat perkulakan dikota Lubuk Linggau tahun 2024 adalah 104 toko grosir. Jumlah terbanyak terdapat di Kecamatan Selatan II dengan jumlah 20 toko grosir, terbanyak kedua terdapat di Kecamatan Lubuk Linggau Barat II dengan jumlah 17 toko grosir, dan terbanyak ketiga terdapat di Kecamatan Lubuk Linggau Timur II dengan jumlah 16 toko grosir. Sedangkan yang paling sedikit terdapat di Kecamatan Lubuk Linggau Utara I dengan jumlah 6 toko grosir.

JUMLAH PERTOKOAN



Jumlah total pertokoan di kota Lubuk Linggau adalah 4.395 toko. Jumlah terbanyak terdapat pada Kecamatan Barat II dengan jumlah 933 toko, terbanyak kedua terdapat pada Kecamatan Lubuk Linggau Utara II dengan jumlah 925 toko, dan terbanyak ketiga terdapat pada Kecamatan Lubuk Linggau Timur II dengan jumlah 914 toko. Sedangkan yang paling sedikit terdapat di Kecamatan Lubuk Linggau Selatan I dengan jumlah 182 toko.

Jumlah Minimarket



Jumlah minimarket di Kota Lubuk Linggau pada tahun 2023 sebanyak 75 minimarket, jumlah tersebut tersebar dalam delapan kecamatan. Kecamatan Lubuk Linggau Timur I dan Kecamatan Lubuk Linggau Selatan II terdiri dari 18 minimarket, Kecamatan Lubuk Linggau Barat I terdiri dari 12 minimarket, Kecamatan Lubuk Linggau Timur II terdiri dari 9 minimarket, Kecamatan Lubuk Linggau Utara II terdiri dari 8 minimarket,

kecamatan Lubuk Linggau Barat II berdiri 5 minimarket, kecamatan Lubuk Linggau Utara II berdiri 3 minimarket dan kecamatan Lubuk Linggau Selatan I berdiri 2 minimarket.



BerAKHLAK
Berorientasi Pelayanan Akuntabel Kompeten
Harmonis Loyal Adaptif Kolaboratif

**#bangga
melayani
bangsa**



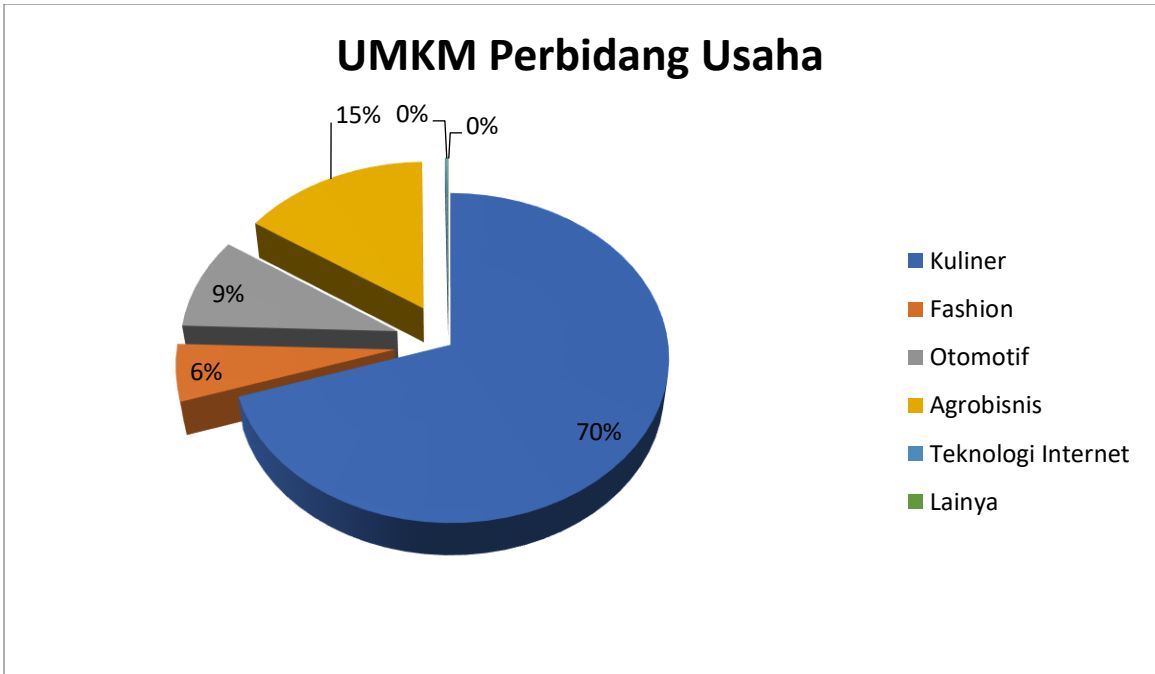
DINAS KOPERASI, USAHA KECIL, DAN MENENGAH



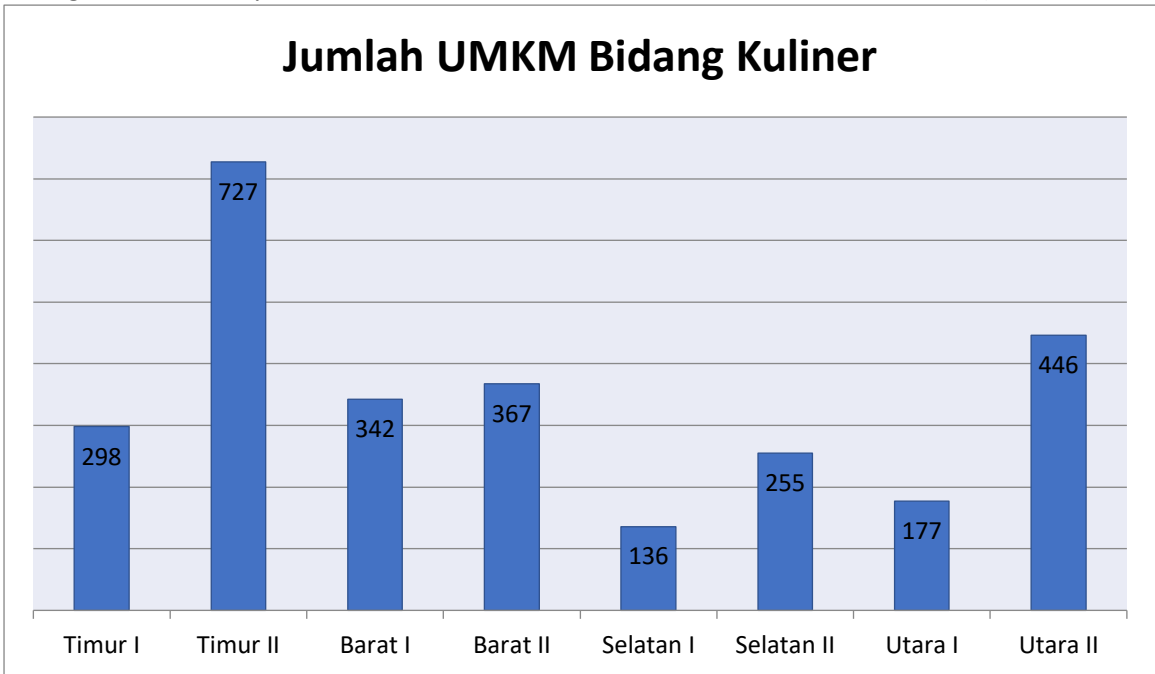
STATISTIK

2025

SEKTORAL

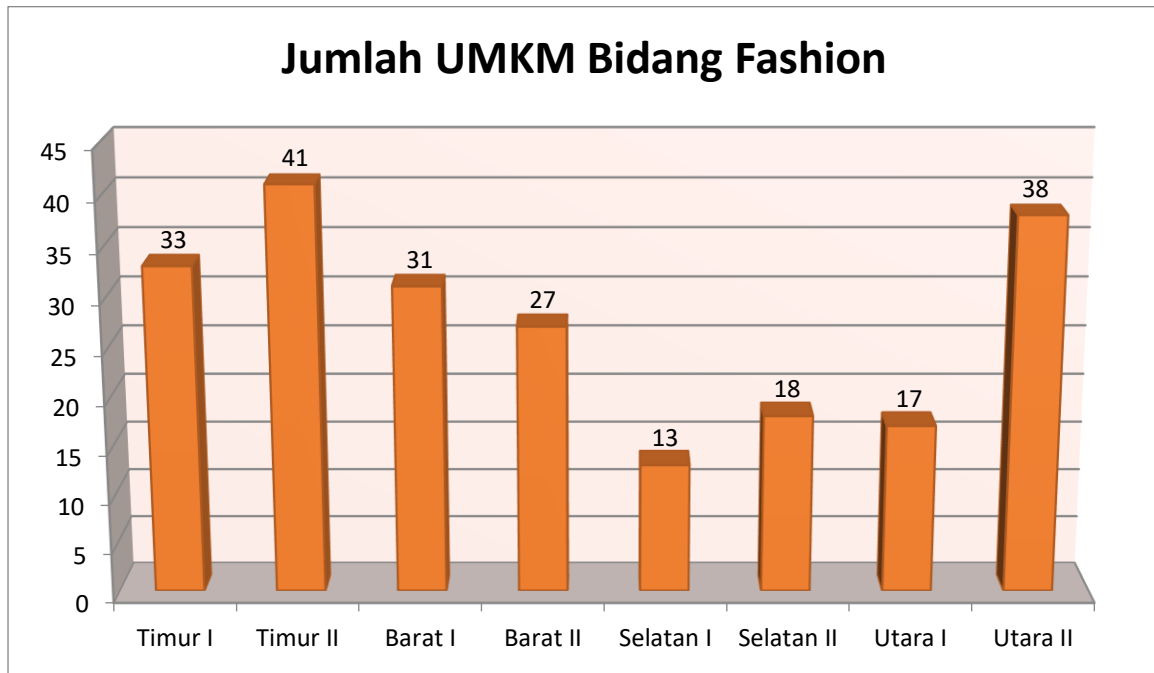


UMKM Kota Lubuk Linggau tahun 2024 dibagi dalam enam bidang usaha, yaitu kuliner, fashion, otomotif, agrobisnis, teknologi internet dan lainnya. Bidang kuliner memiliki persentase yang paling tinggi yaitu sebesar 73% (2.748 usaha). Persentase terbesar kedua di duduki oleh bidang agrobisnis dengan persentase sebesar 16% (599 usaha). Bidang fashion memiliki persentase sebesar 6% (218 usaha), bidang otomotif sebesar 9% (351 usaha), bidang teknologi internet di bawah 1% (6 usaha) dan bidang lainnya di bawah 1% (4 usaha).

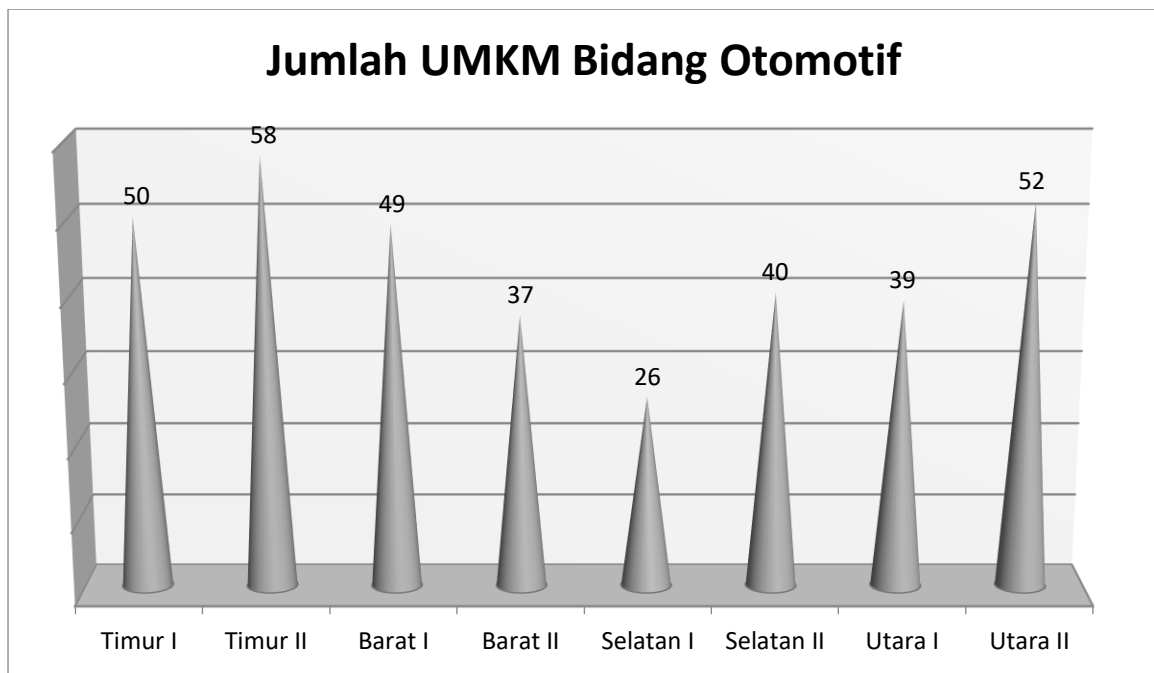


Tahun 2024 Kota Lubuk Linggau, jumlah UMKM bidang kuliner Kecamatan Lubuk Linggau Timur II memiliki jumlah UMKM terbanyak yaitu 727 UMKM. Kecamatan Lubuk Linggau Utara II tercatat memiliki jumlah UMKM bidang kuliner terbanyak kedua yaitu 446 UMKM. Kecamatan Lubuk Linggau Barat II tercatat memiliki jumlah UMKM bidang kuliner terbanyak ketiga dengan jumlah 367 UMKM.

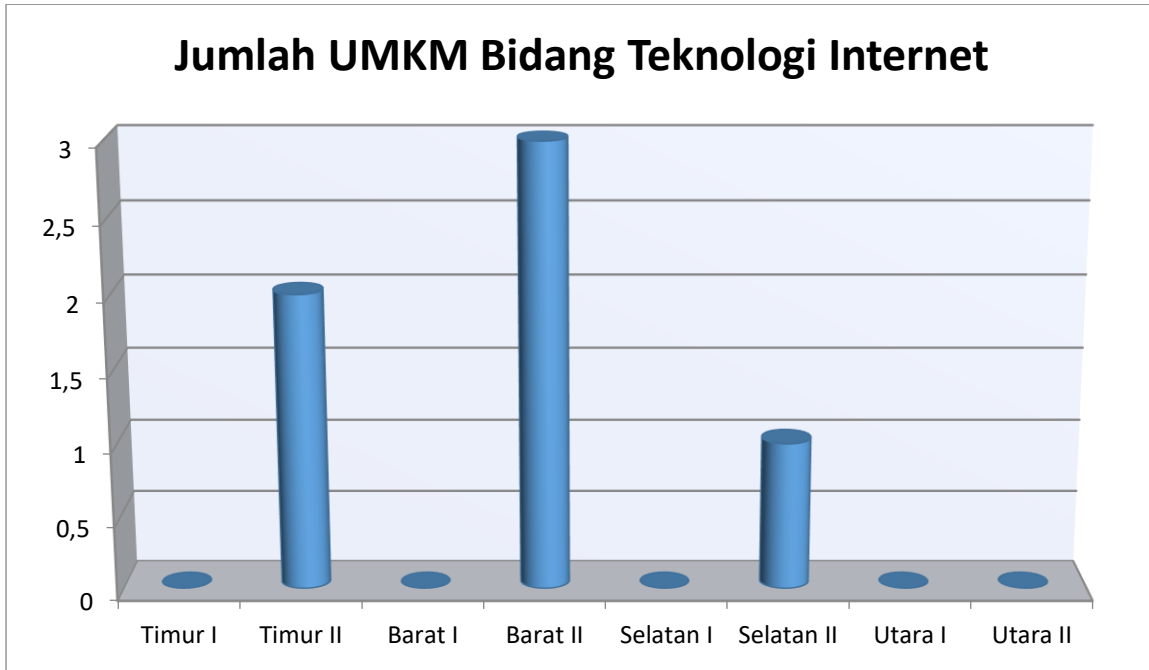
Kecamatan yang memiliki jumlah UMKM bidang kuliner yang paling sedikit terdapat di kecamatan Lubuk Linggau Selatan I dengan jumlah 136 UMKM.



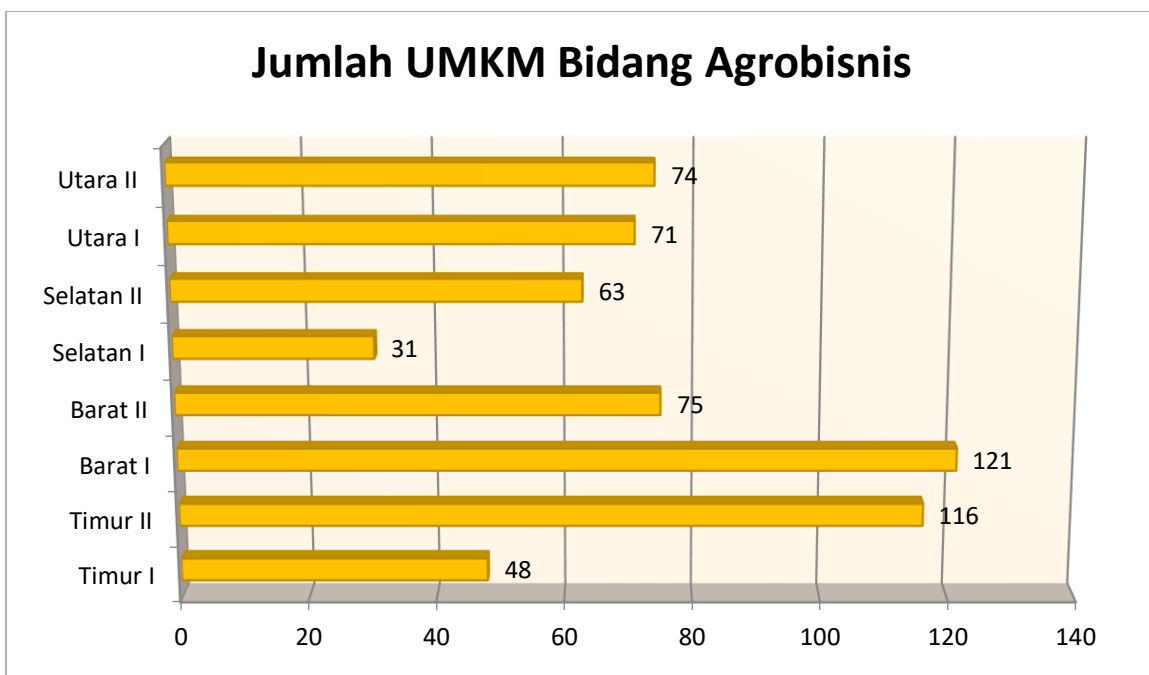
Pada tahun 2024 Kota Lubuk Linggau jumlah UMKM bidang fashion Kecamatan Lubuk Linggau Timur II memiliki jumlah UMKM terbanyak yaitu 41 UMKM. Kecamatan Lubuk Linggau Utara II tercatat memiliki jumlah UMKM bidang Fashion terbanyak kedua yaitu 38 UMKM. Kecamatan Lubuk Linggau Timur I tercatat memiliki jumlah UMKM bidang Fashion terbanyak ketiga dengan jumlah 33 UMKM. Kecamatan Lubuk Linggau Selatan I tercatat memiliki jumlah UMKM bidang Fashion paling sedikit dengan jumlah 13 UMKM.



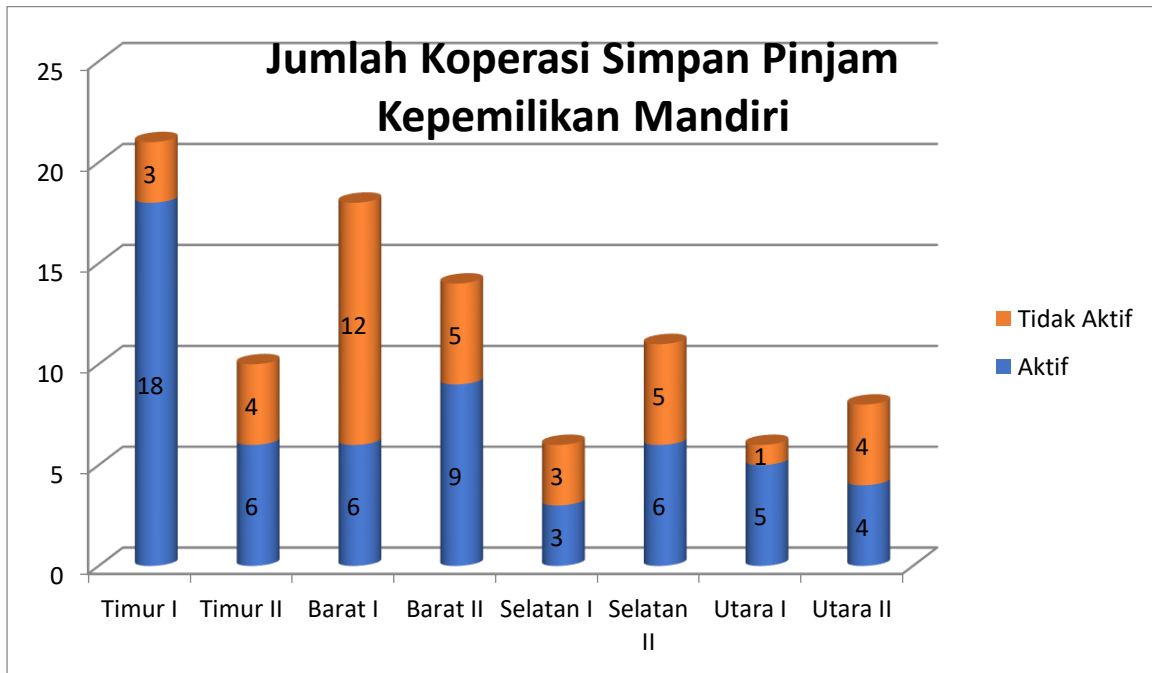
Pada tahun 2024 jumlah UMKM bidang otomotif Kecamatan Lubuk Linggau Timur II memiliki jumlah UMKM terbanyak yaitu 58 UMKM. Kecamatan Lubuk Linggau Utara II tercatat memiliki jumlah UMKM bidang otomotif terbanyak kedua yaitu 52 UMKM. Kecamatan Lubuk Linggau Timur I tercatat memiliki jumlah UMKM bidang otomotif terbanyak ketiga dengan jumlah 50 UMKM. Kecamatan yang memiliki jumlah UMKM bidang otomotif yang paling sedikit terdapat pada kecamatan Lubuk Linggau Selatan I dengan 26 UMKM.



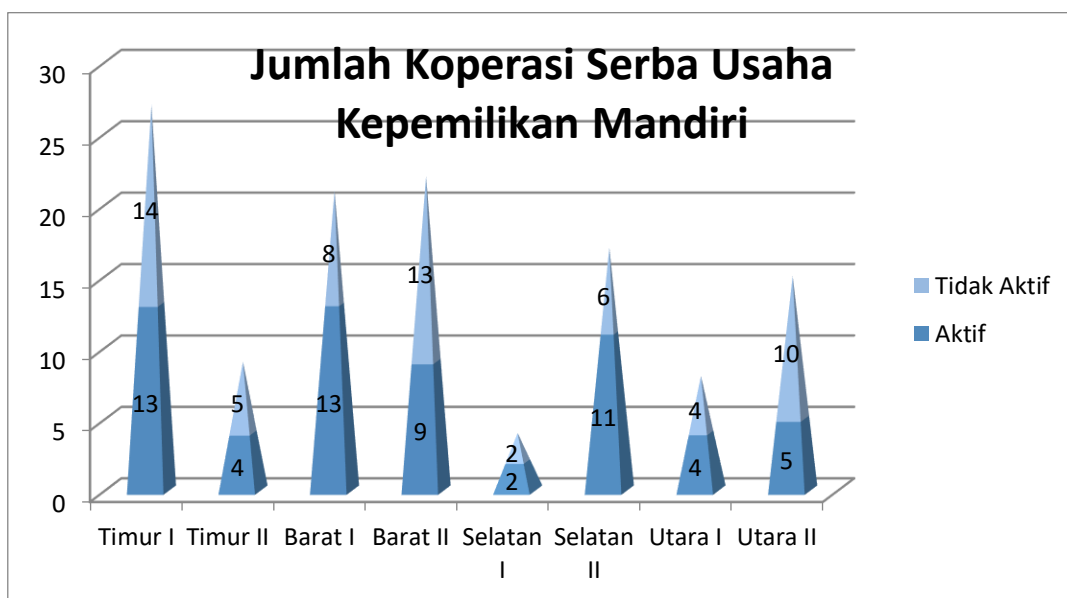
Jumlah UMKM bidang Teknologi Internet Kecamatan Lubuk Linggau Barat II memiliki jumlah UMKM terbanyak yaitu 3 UMKM. Kecamatan Lubuk Linggau Timur II tercatat memiliki jumlah UMKM bidang teknologi internet dengan jumlah 2 UMKM. Kecamatan Lubuk Linggau Selatan I tercatat memiliki jumlah UMKM bidang teknologi internet dengan jumlah 1 UMKM.



Jumlah UMKM bidang agrobisnis terbanyak berada pada kecamatan Lubuk Linggau Barat I dengan jumlah 121 UMKM, yang diikuti oleh kecamatan Lubuk Linggau Timur II sebanyak 116 UMKM dan kecamatan Lubuk Linggau Utara II sebanyak 74 UMKM. Kecamatan yang memiliki jumlah UMKM bidang Agrobisnis yang paling sedikit terdapat di kecamatan Lubuk Linggau Selatan I dengan jumlah 31 UMKM.



Kecamatan Lubuk Linggau Timur I tahun 2024 tercatat memiliki jumlah koperasi simpan pinjam kepemilikan mandiri terbanyak dengan jumlah 21 koperasi simpan pinjam, diantaranya terdapat 18 koperasi masih aktif dan 3 koperasi tidak aktif. Kecamatan Lubuk Linggau Barat I tercatat memiliki jumlah koperasi simpan pinjam kepemilikan mandiri terbanyak kedua dengan jumlah 18 koperasi simpan pinjam, diantaranya terdapat 6 koperasi masih aktif dan 12 koperasi tidak aktif. Jumlah koperasi simpan pinjam paling sedikit terdapat di Kecamatan Lubuk Linggau Selatan I dengan jumlah 6 koperasi simpan pinjam kepemilikan mandiri, diantaranya 3 masih aktif dan 3 sudah tidak aktif.



Kecamatan Lubuk Linggau Timur I tahun 2024 tercatat memiliki jumlah koperasi serba usaha kepemilikan mandiri terbanyak dengan jumlah 27 koperasi, diantaranya terdapat 13 koperasi masih aktif dan 14 koperasi tidak aktif. Kecamatan Lubuk Linggau Barat II tercatat memiliki jumlah koperasi serba usaha kepemilikan mandiri terbanyak kedua dengan jumlah 22 koperasi, diantaranya terdapat 9 koperasi masih aktif dan 13 koperasi tidak aktif. Jumlah koperasi simpan pinjam kepemilikan mandiri paling sedikit terdapat di Kecamatan Lubuk Linggau Selatan I dengan jumlah 4 koperasi, diantaranya 2 masih aktif dan 2 sudah tidak aktif.



BerAKHLAK
Berorientasi Pelayanan Akuntabel Kompeten
Harmonis Loyal Adaptif Kolaboratif

**#bangga
melayani
bangsa**



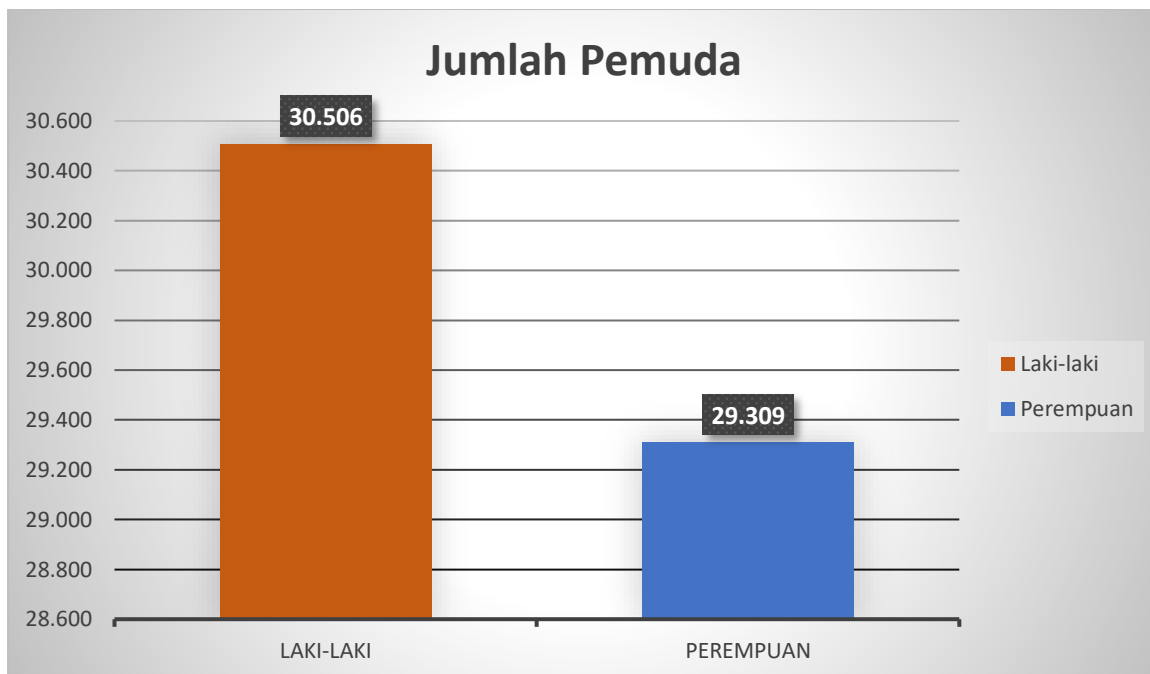
DINAS PEMUDA DAN OLAHRAGA



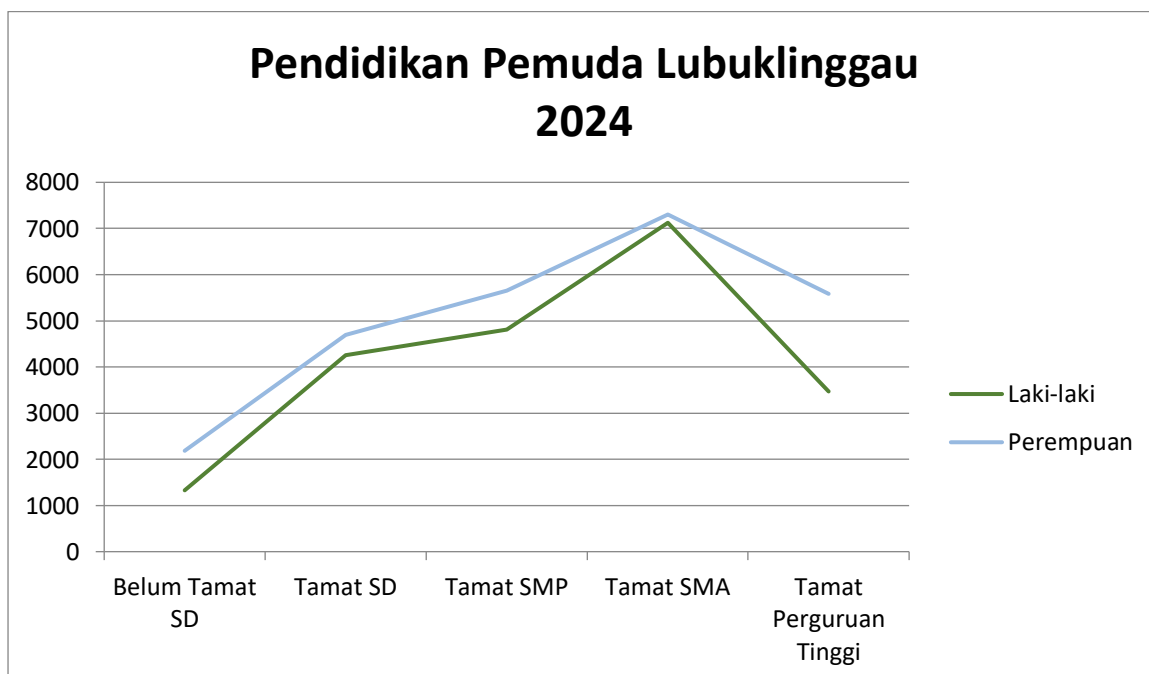
STATISTIK

2025

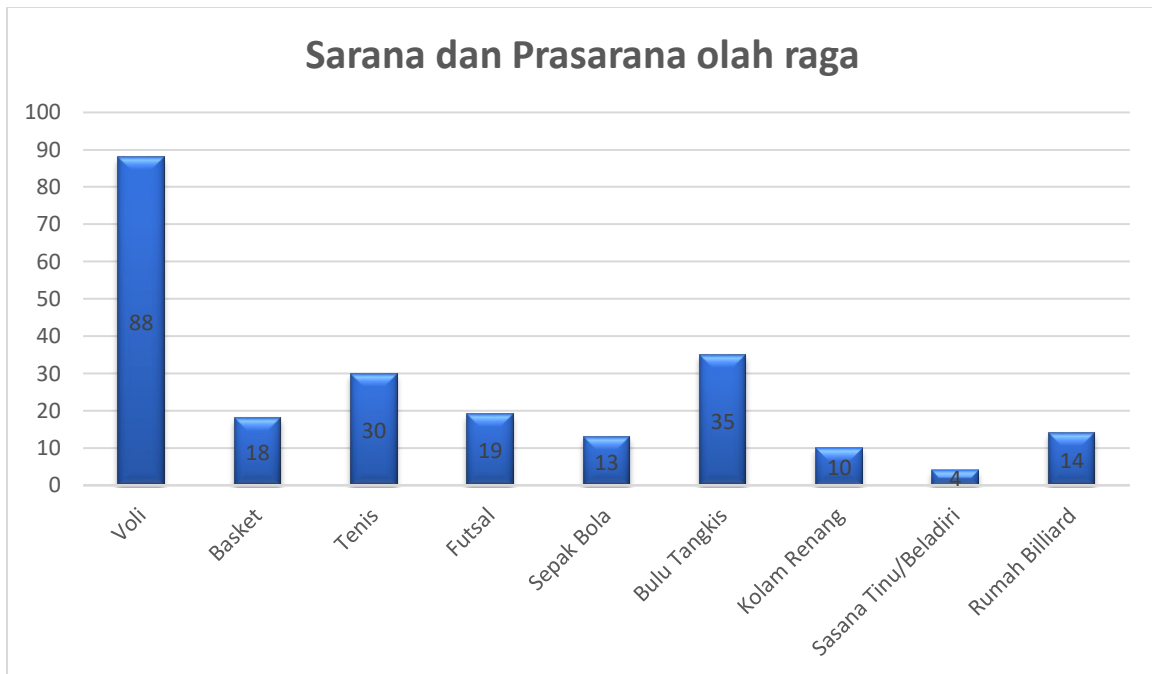
SEKTORAL



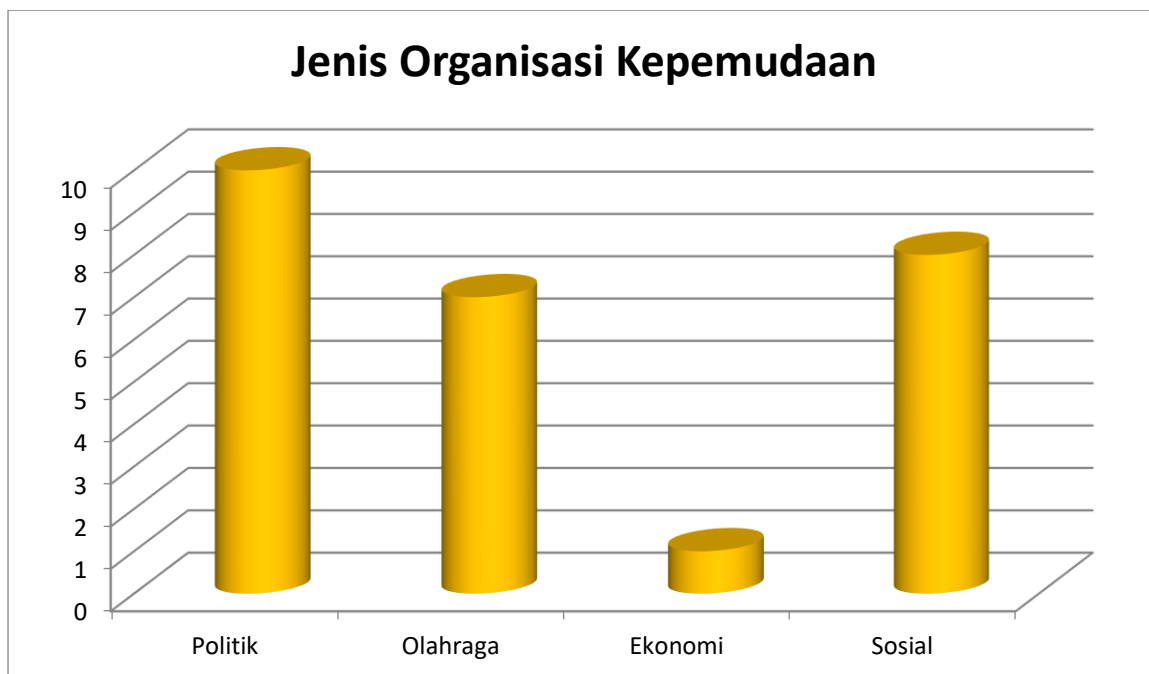
Jumlah pemuda usia (16 – 30 tahun) kota Lubuk Linggau tahun 2024 sebesar 59.815 orang yang terbagi dalam jenis kelamin. Jumlah pemuda berjenis kelamin laki-laki sebesar 30.506 orang, sedangkan jumlah pemuda berjenis kelamin perempuan sebesar 29.309 orang.



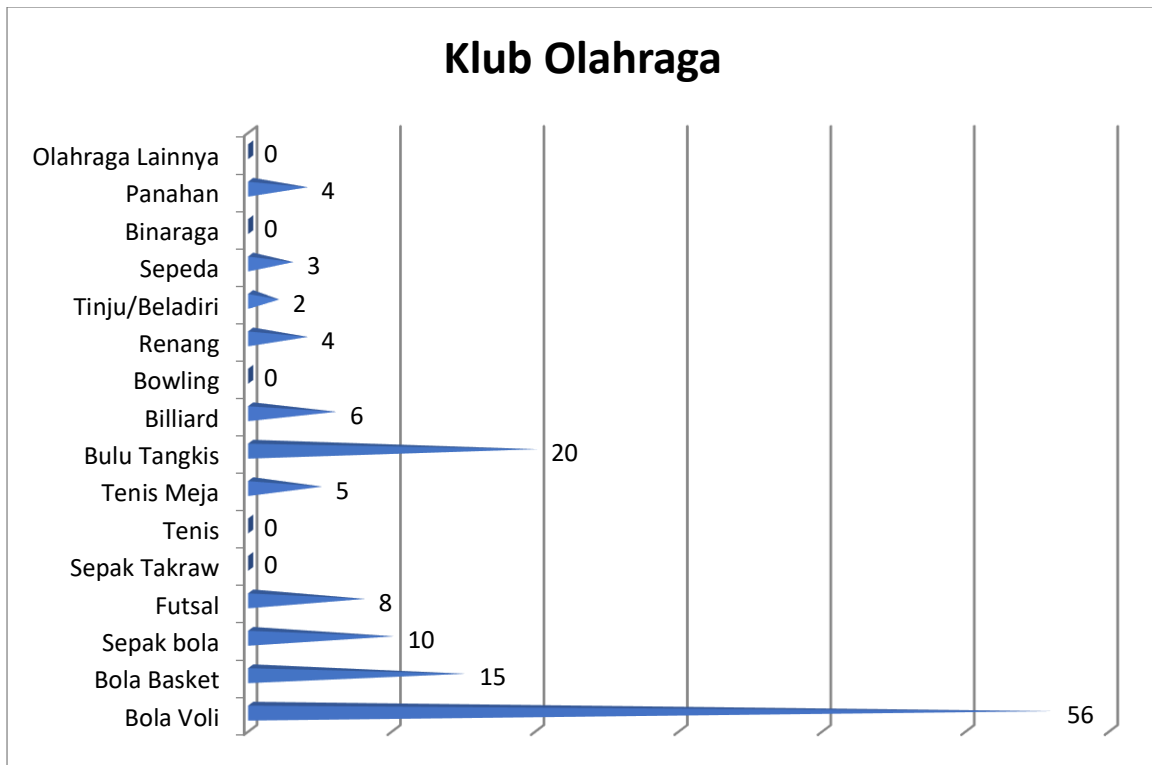
Pendidikan pemuda kota Lubuk Linggau dimulai dari tidak bersekolah hingga tamatan perguruan tinggi dan terbagi antara laki-laki dengan perempuan. Jumlah pendidikan antara laki-laki dan perempuan disetiap tingkatan pendidikan memiliki perbedaan yang kecil atau hampir relatif sama. Pendidikan pemuda Kota Lubuk Linggau terbanyak adalah tamatan SMA.



Di kota Lubuk Linggau terdapat sarana dan prasarana olahraga yang dapat digunakan masyarakat khususnya pemuda kota Lubuk Linggau maupun pelancong yang datang. Salah satunya lapangan bola voli yang memiliki jumlah total 88 lapangan voli, yang kedua terdapat lapangan bulu tangkis yang memiliki jumlah total 35 lapangan dan sarana prasarana lainnya.



Jenis Organisasi Kepemudaan (OKP) yang ada di kota Lubuk Linggau terbagi menjadi 4 jenis yaitu politik, olahraga, ekonomi dan Sosial. Jumlah organisasi bidang politik adalah 10 organisasi, jumlah tersebut merupakan jumlah terbanyak dari pada jenis organisasi lainnya. Jumlah organisasi terbanyak kedua adalah jenis organisasi bidang sosial dengan jumlah 8 organisasi, disusul jenis organisasi olahraga yang merupakan urutan ketiga dengan jumlah 7 organisasi dan yang terakhir ada jenis organisasi ekonomi dengan jumlah 1 organisasi.



Organisasi olahraga kota Lubuk Linggau terbagi menurut cabang olahraga yang ada di kota Lubuk Linggau. Organisasi olahraga paling banyak terdapat pada organisasi bola voli yaitu sebanyak 56 organisasi, organisasi terbanyak kedua tercatat terdapat dalam cabang olahraga bulu tangkis dengan jumlah 20 organisasi, sedangkan terbanyak ketiga tercatat cabang olahraga sepak bola dengan jumlah 10 organisasi.



BerAKHLAK
Berorientasi Pelayanan Akuntabel Kompeten
Harmonis Loyal Adaptif Kolaboratif

**# bangga
melayani
bangsa**



DINAS LINGKUNGAN HIDUP



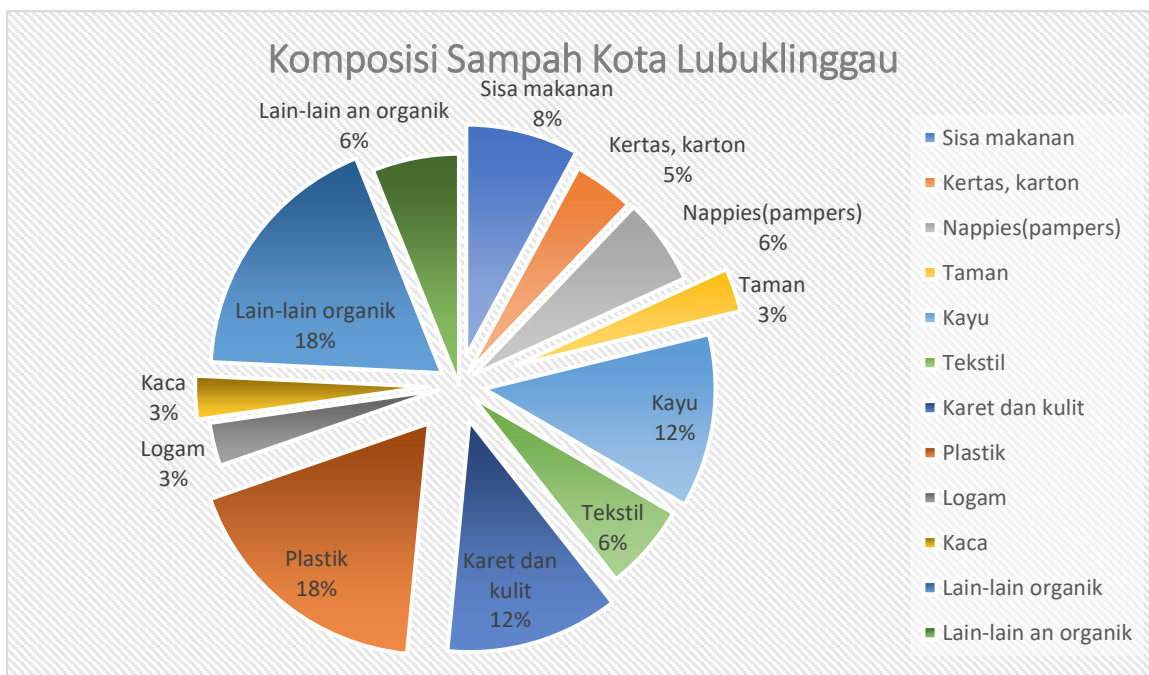
STATISTIK

2025

SEKTORAL

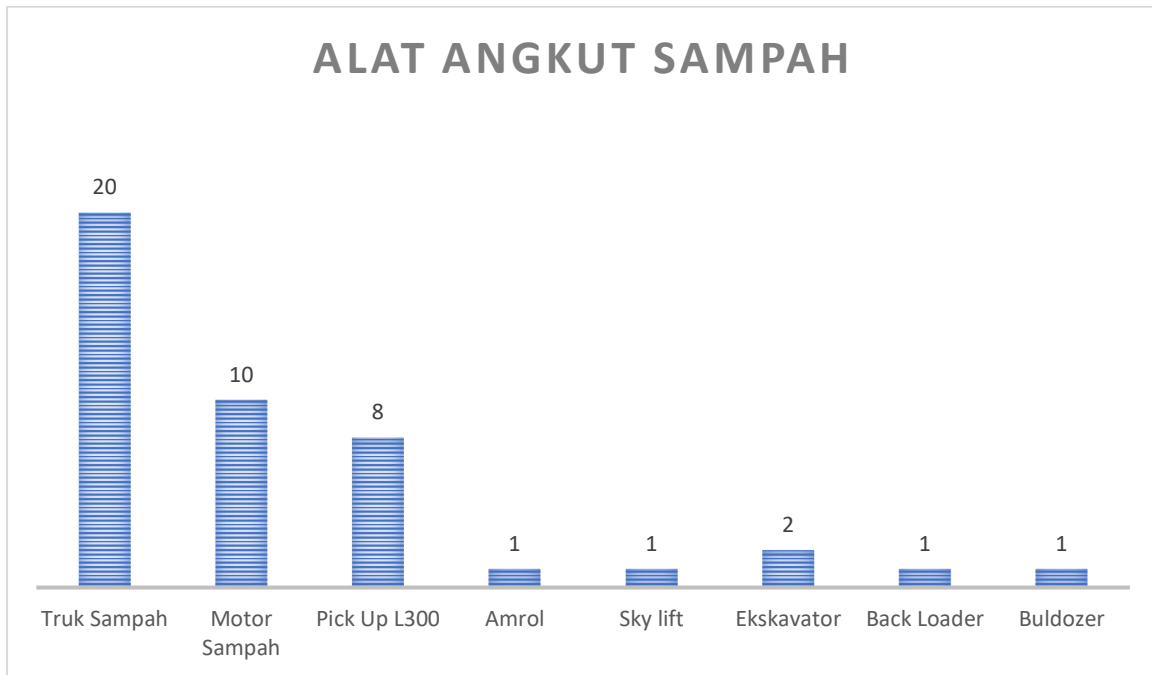


Volume limbah air perorangan kota Lubuk Linggau terbagi menurut kecamatan. Kecamatan yang menyumbang limbah air paling tinggi adalah kecamatan Lubuk Linggau Utara II yaitu dengan jumlah 5,12 juta liter/tahun. Kecamatan yang menyumbang paling banyak kedua adalah kecamatan Lubuk Linggau Barat I dengan limbah sebesar 4,8 juta liter/tahun. Kecamatan Lubuk Linggau Timur I tercatat menyumbang limbah air terbanyak ketiga dengan jumlah 4,19 juta liter/tahun. Untuk yang paling sedikit menyumbang limbah air adalah kecamatan Lubuk Linggau Selatan I dengan jumlah 2,03 juta liter/tahun.

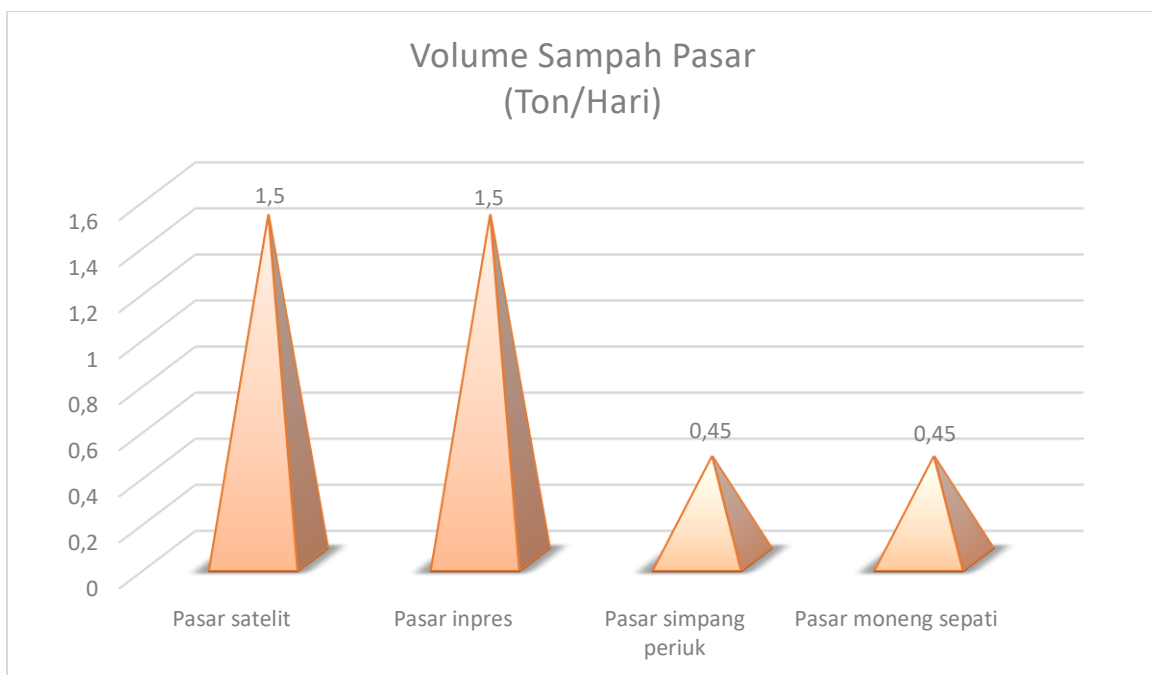


Komposisi limbah kota Lubuk Linggau menurut kategorinya terbagi menjadi 12 kategori, yaitu sisa makanan sebesar 8%, kertas/karton sebesar 5%, Nappies(pampers) sebesar 6%, tanaman sebesar 35,

kayu sebesar 12%, karet/kulit sebesar 12%, Plastik sebesar 18%, Logam sebesar 3%, kaca sebesar 3%, lain-lain organik sebesar 18% dan lain-lain anorganik sebesar 6%.



Dinas Lingkungan Hidup Pemerintah Kota Lubuk Linggau memiliki 20 truck pengangkut sampah, 10 motor pengangkut sampah, 8 Pick up L300, 1 amrol, 1 Sky Lift, 2 Ekskavator, 1 Back Loader dan 1 Buldozer.



Volume sampah pasar dikota Lubuk Linggau mencapai 3,9 ton/hari yang berasal dari 4 pasar. Pasar satelit menghasilkan 1,5 ton/hari, pasar inpres menghasilkan 1,5 ton/hari, pasar simpang periuk menghasilkan 0,45 ton/hari dan pasar Moneng Sepati menghasilkan 0,45 Ton/hari.



BerAKHLAK
Berorientasi Pelayanan Akuntabel Kompeten
Harmonis Loyal Adaptif Kolaboratif

**#bangga
melayani
bangsa**



DINAS PEMBERDAYAAN PEREMPUAN, PERLINDUNGAN ANAK, DAN PEMBERDAYAAN MASYARAKAT

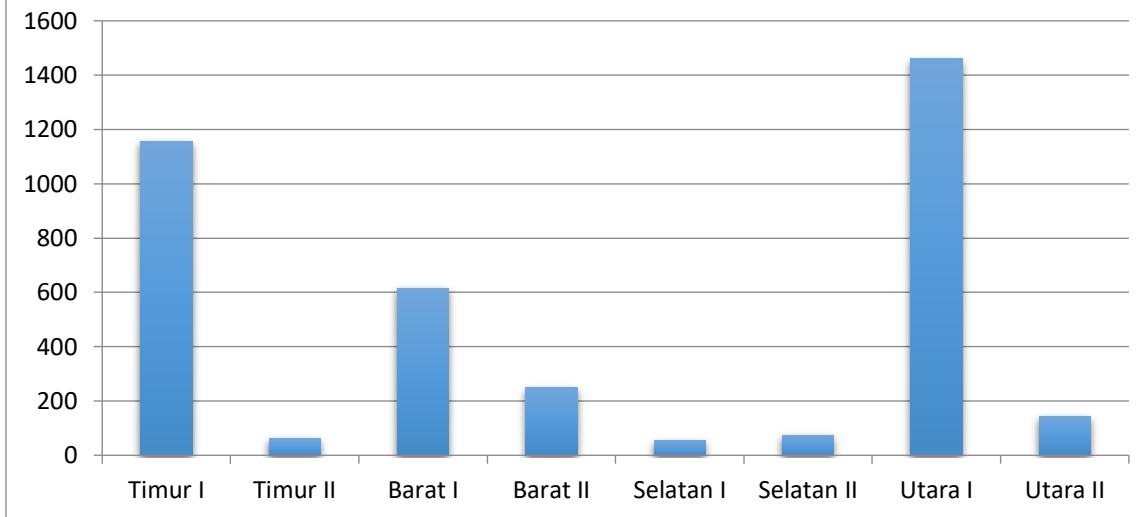


STATISTIK

2025

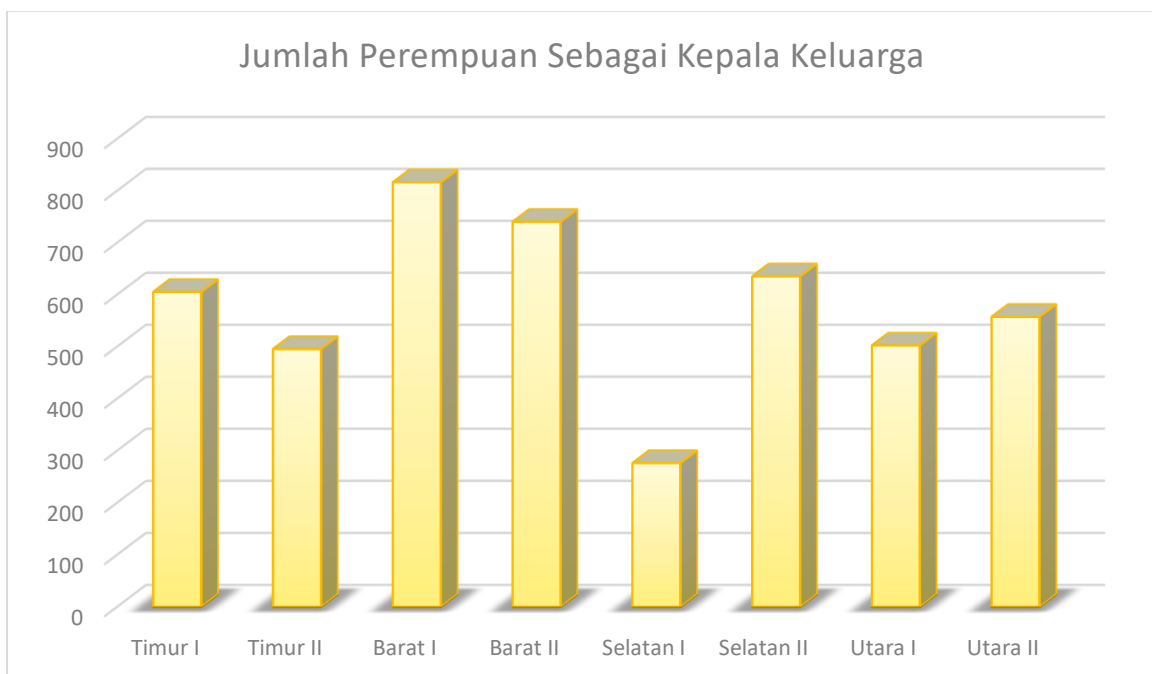
SEKTORAL

Jumlah Pekerja Perempuan di Lembaga Pemerintah



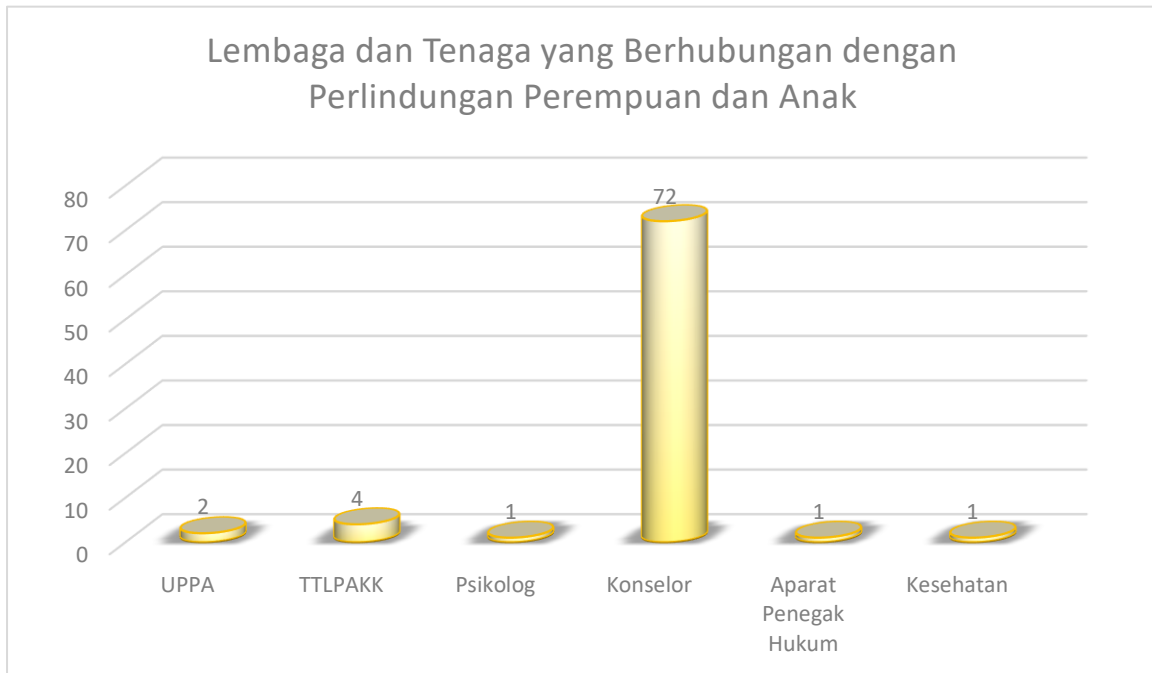
Jumlah pekerja perempuan pada Lembaga Pemerintah menurut wilayahnya, Kecamatan Lubuk Linggau Utara 1 menduduki jumlah terbanyak dengan angka mencapai 1.460 jiwa. Kecamatan Lubuk Linggau Timur 1 tercatat menempati urutan kedua terbanyak dengan angka mencapai 1.157 jiwa. Sedangkan untuk yang paling rendah ditempati Kecamatan Lubuk Linggau Selatan 1 dengan jumlah mencapai 53 jiwa.

Jumlah Perempuan Sebagai Kepala Keluarga

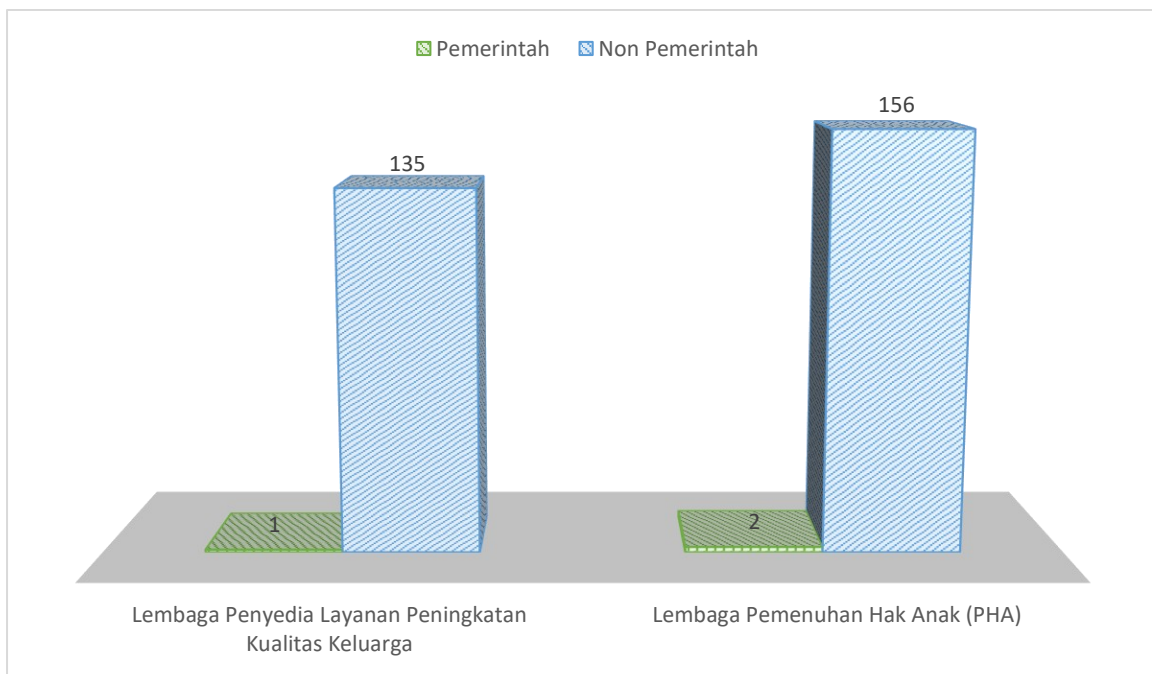


Pada tahun 2024 di Kota Lubuk Linggau, Kecamatan Lubuk Linggau Barat I terdata memiliki jumlah perempuan sebagai kepala keluarga terbanyak dengan jumlah sebesar 816 kk. Kecamatan Lubuk Linggau Barat II terdata memiliki jumlah perempuan sebagai kepala keluarga terbanyak kedua dengan jumlah sebesar 740 kk. Kecamatan Lubuk Linggau Selatan II terdata memiliki jumlah perempuan

sebagai kepala keluarga terbanyak ketiga dengan jumlah sebesar 816 kk. Sedangkan yang paling sedikit berada di Kecamatan Lubuk Linggau Selatan I dengan jumlah sebanyak 276 kk.



Tahun 2024 Kota Lubuk Linggau memiliki 2 lembaga Unit Pelayanan Perempuan dan Anak (UPPA), 4 Tenaga Terlatih Layanan Perempuan Layanan Perempuan dan Anak Korban Kekerasan, 72 tenaga Konselor, 1 Tenaga Psikolog, 1 Tenaga Kesehatan dan 1 Aparat Penegak Hukum.



Kota Lubuk Linggau Pada tahun 2024 memiliki 1 lembaga Pemerintah dan 135 lembaga non pemerintah Penyedia Layanan Peningkatan Kualitas Keluarga. Kota Lubuk Linggau juga memiliki 2 lembaga pemerintah dan 156 lembaga non pemerintah Pemenuhan Hak Anak (PHA).



BerAKHLAK
Berorientasi Pelayanan Akuntabel Kompeten
Harmonis Loyal Adaptif Kolaboratif

**#bangga
melayani
bangsa**



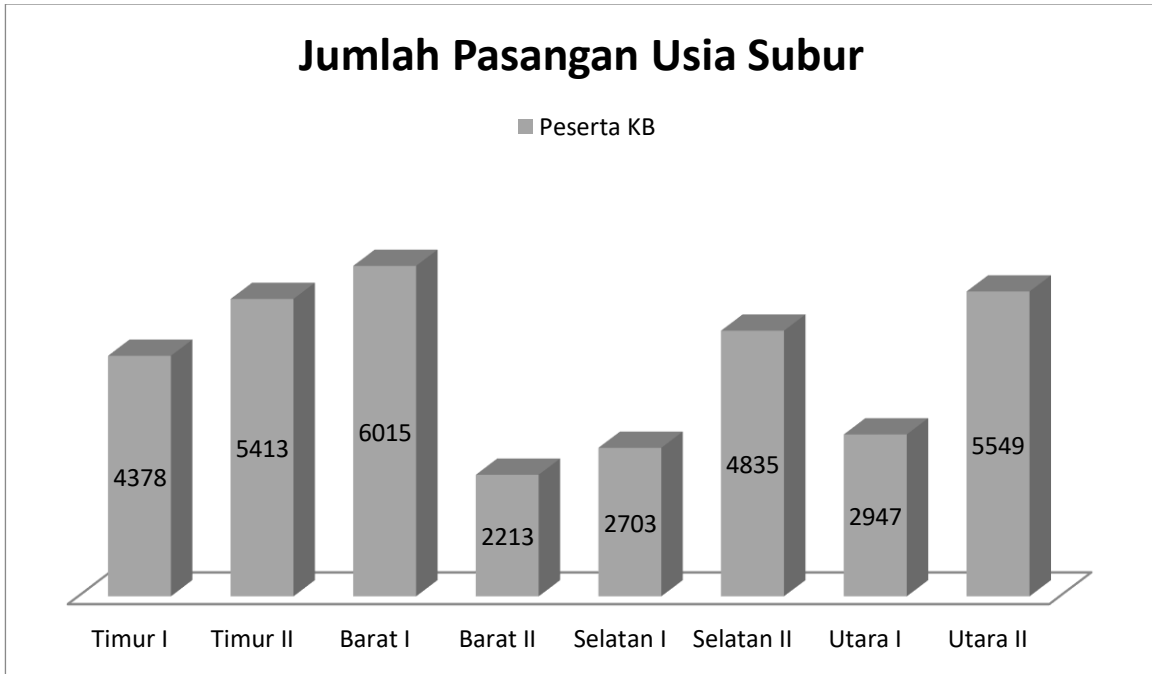
DINAS PENGENDALIAN PENDUDUK DAN KELUARGA BERENCANA



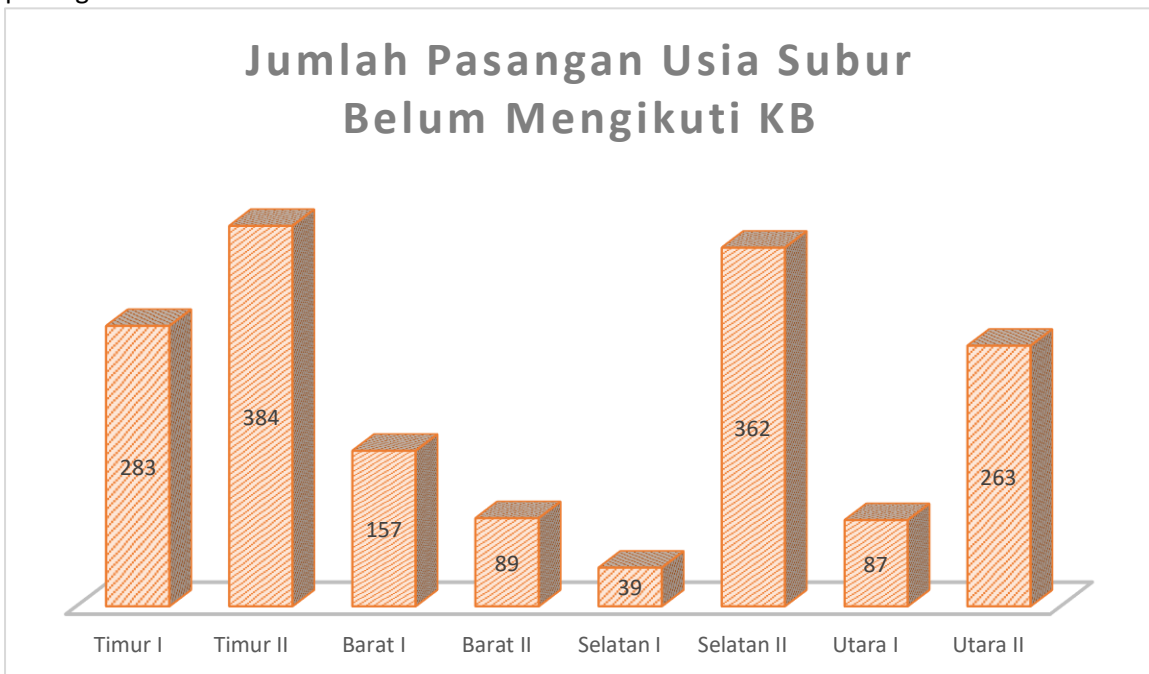
STATISTIK

2025

SEKTORAL

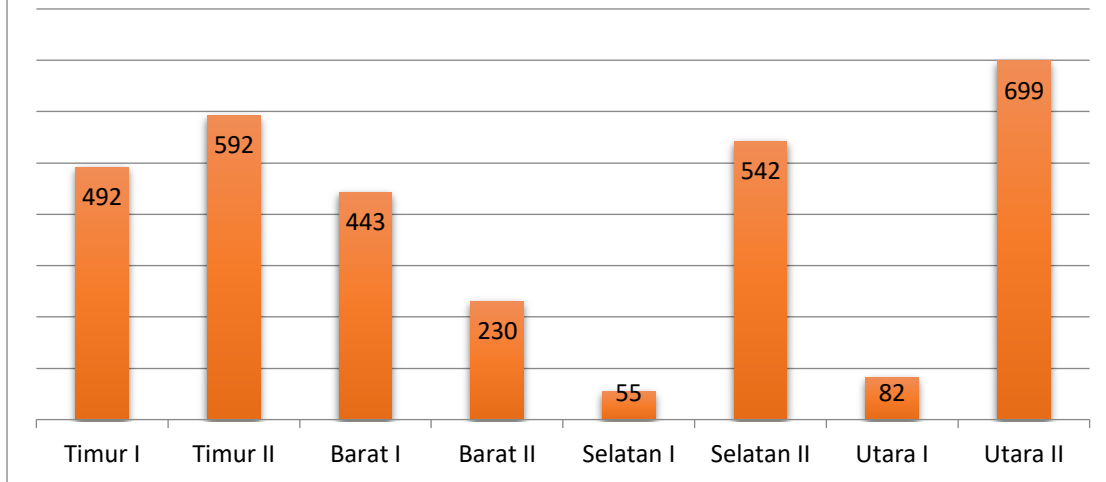


Jumlah pasangan usia subur pada tahun 2024 Kota Lubuk Linggau sebesar 34.053 pasangan. Jumlah tersebut terbagi berdasarkan Kecamatan, Kecamatan Lubuk Linggau Barat I adalah Kecamatan dengan jumlah pasangan usia subur tertinggi dengan jumlah 6.015 pasangan. Kecamatan Lubuk Linggau Utara I merupakan Kecamatan dengan jumlah pasangan usia subur terendah dengan jumlah 2.213 pasangan.



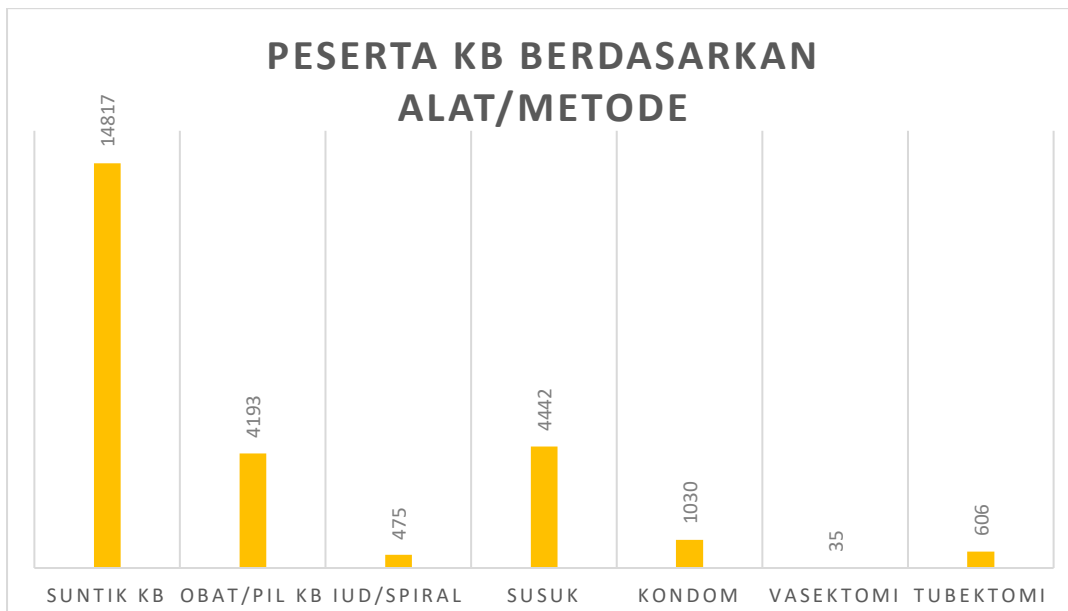
Jumlah pasangan usia subur yang belum mengikuti program KB tahun 2024 Kota Lubuk Linggau sebesar 1.664 pasangan, jumlah tersebut terbagi berdasarkan Kecamatan. Kecamatan Lubuk Linggau Timur II adalah Kecamatan dengan jumlah pasangan usia subur yang belum mengikuti program KB tertinggi dengan jumlah 384 pasangan. Kecamatan Lubuk Linggau Selatan I merupakan Kecamatan dengan jumlah pasangan usia subur terendah dengan jumlah 39 pasangan.

Jumlah Kehamilan Yang Tidak Diinginkan

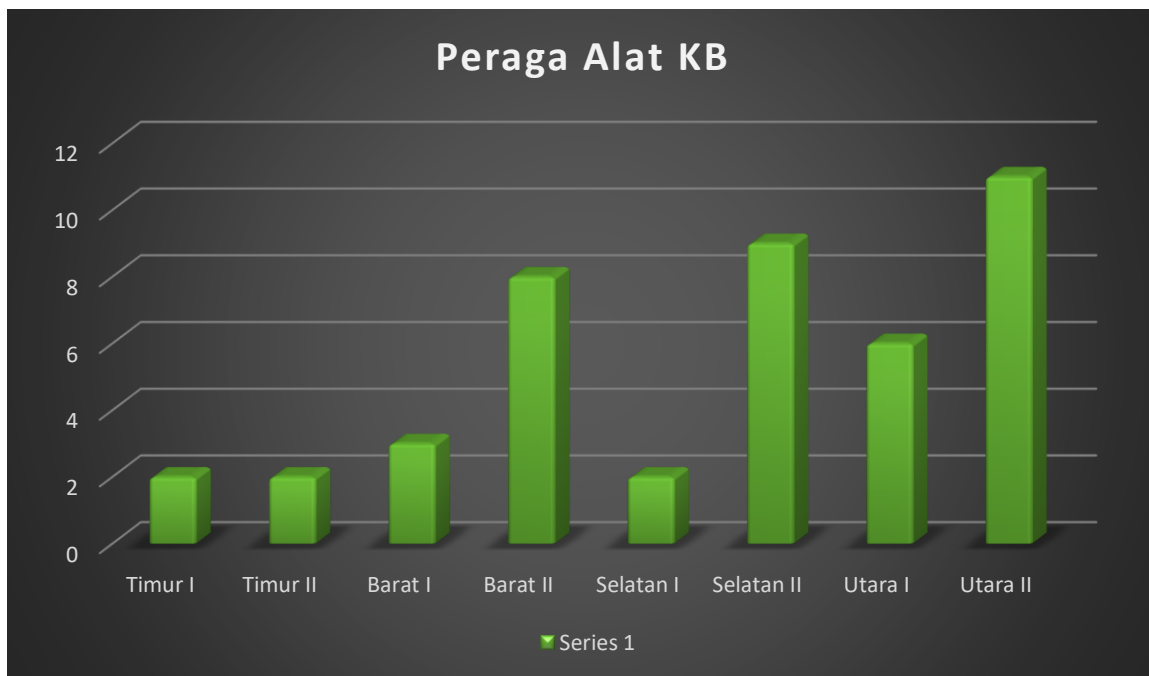


Jumlah kehamilan yang tidak diinginkan dari wanita usia 15 – 49 tahun tahun 2024 sebesar 3.135 orang yang terbagi dalam 8 Kecamatan. Kecamatan Lubuk Linggau Utara II adalah Kecamatan dengan jumlah kehamilan yang tidak diinginkan terbanyak dengan jumlah 699 orang, sedangkan yang paling kecil terdapat pada Kecamatan Lubuk Linggau Selatan I dengan jumlah 55 orang.

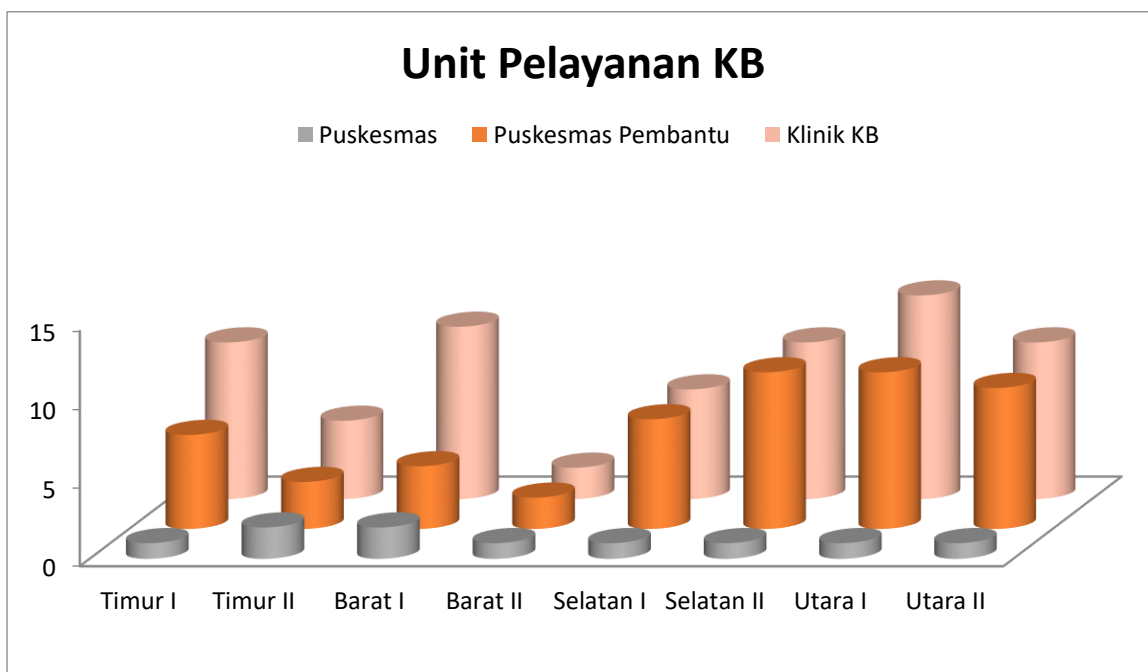
PESERTA KB BERDASARKAN ALAT/METODE



Pada tahun 2024 berdasarkan alat/metode KB, pasangan yang menggunakan metode suntik KB sebanyak 14.817 orang, pasangan menggunakan metode susuk sebanyak 4.442 orang, pasangan menggunakan metode obat/pil KB sebanyak 4.193 orang, pasangan menggunakan alat kondom sebanyak 1.030 orang, pasangan menggunakan metode IUD/spiral sebanyak 475 orang, pasangan menggunakan metode Tubektomi sebanyak 606 orang dan yang menggunakan metode Vasektomi sebanyak 35 orang.

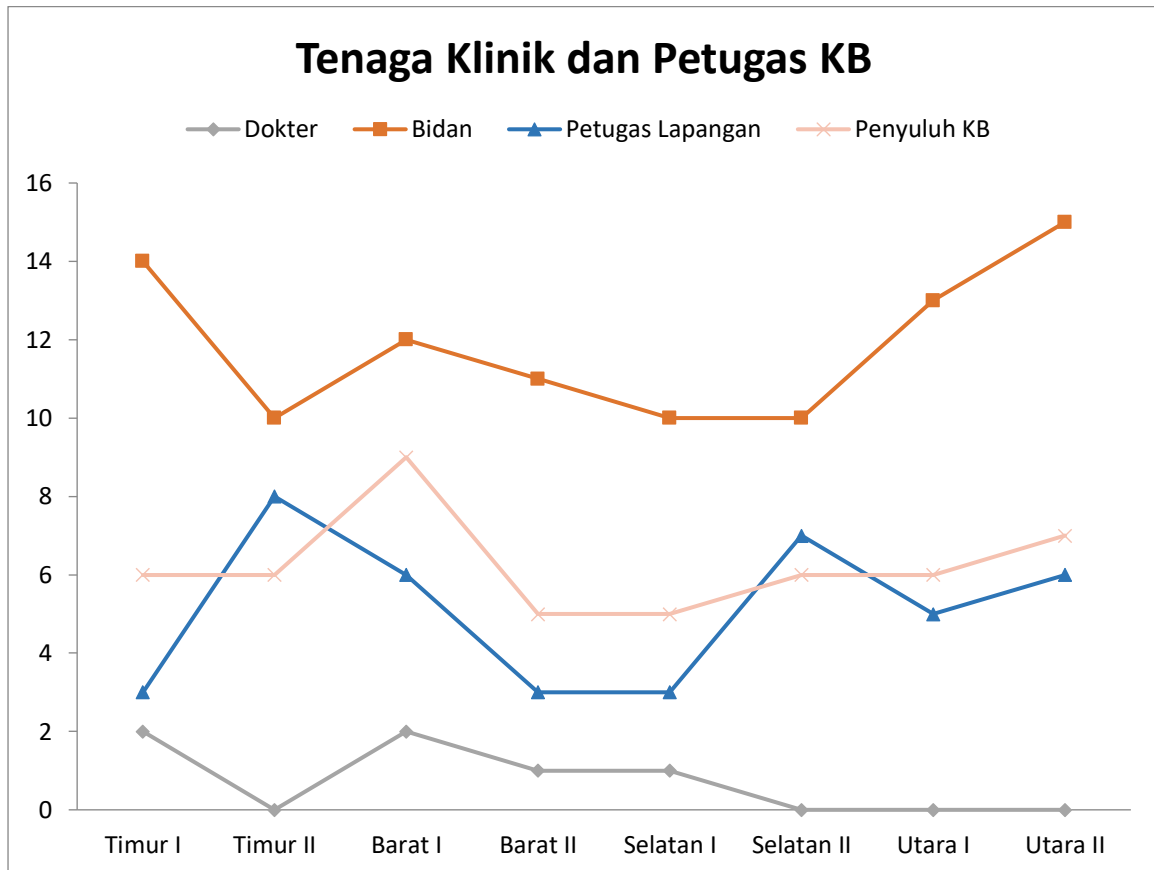


Jumlah peraga alat KB di Kecamatan Lubuk Linggau Utara II berjumlah 11 , Kecamatan Lubuk Linggau Selatan II berjumlah 9, Kecamatan Lubuk Linggau Barat II berjumlah 8, Kecamatan Lubuk Linggau Utara I berjumlah 6, Kecamatan Lubuk Linggau Barat I berjumlah 3 , sedangkan Kecamatan Lubuk Linggau Timur I, Kecamatan Lubuk Linggau Timur II dan Kecamatan Lubuk Linggau Selatan I masing-masing berjumlah 2.

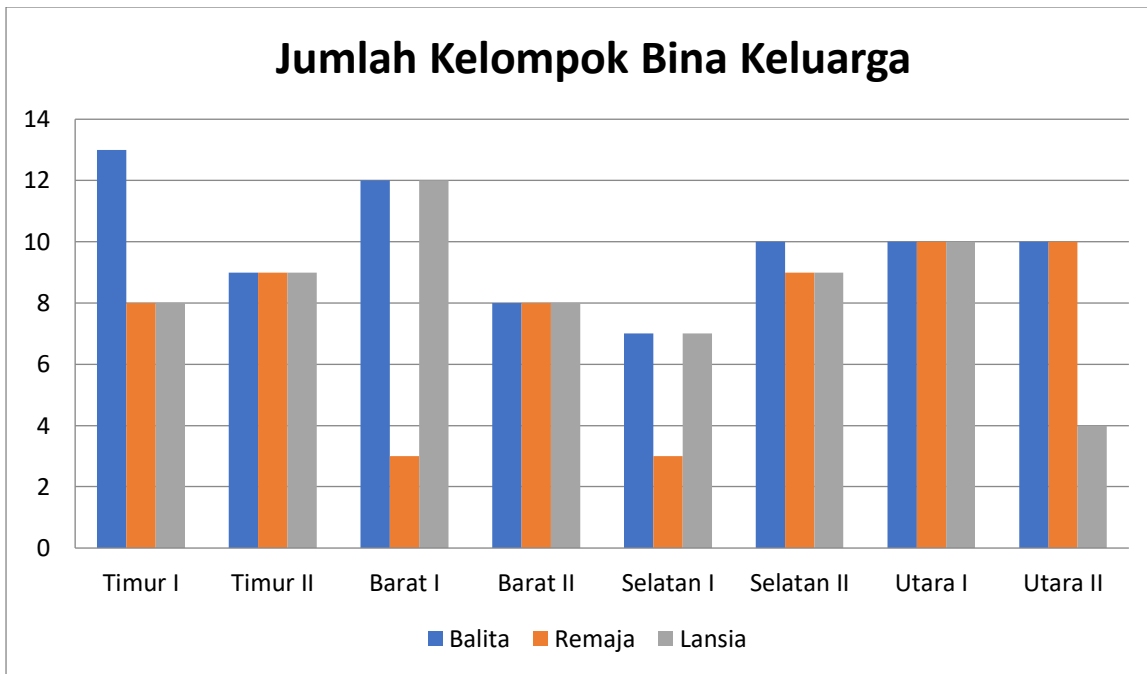


Pada tahun 2024 setiap Kecamatan Kota Lubuk Linggau terdapat 1 unit layanan KB berupa Puskesmas kecuali Kecamatan Lubuk Linggau Timur II dan Kecamatan Lubuk Linggau Barat I terdapat 2 unit Puskesmas. Sedangkan untuk layanan KB pada puskesmas pembantu Kecamatan Lubuk Linggau

Selatan II dan Kecamatan Lubuk Linggau Utara I merupakan unit layanan KB dengan Puskesmas pembantu terbanyak dengan jumlah 10 unit dan yang paling sedikit terdapat pada Kecamatan Lubuk Linggau Barat II dengan jumlah 2 unit. Pada layanan klinik KB Kecamatan Lubuk Linggau Utara I merupakan Kecamatan dengan Klinik KB terbanyak dengan jumlah 13 unit dan yang paling sedikit terdapat pada Kecamatan Lubuk Linggau Barat II dengan jumlah 2 unit.



Jumlah dokter sebagai tenaga klinik KB terdapat 6 dokter yang terbagi di beberapa Kecamatan Kota Lubuk Linggau. Kecamatan Lubuk Linggau Timur I dan Kecamatan Lubuk Linggau Barat I adalah Kecamatan dengan jumlah dokter sebanyak 2 dokter. Jumlah bidan Kota Lubuk Linggau terdapat 95 bidan yang tersebar dalam delapan Kecamatan. Kecamatan Lubuk Linggau Utara II merupakan Kecamatan dengan jumlah Bidan terbanyak dengan jumlah 15 bidan. Jumlah Petugas lapangan KB Kota Lubuk Linggau terdapat 41 petugas yang tersebar dalam delapan Kecamatan. Kecamatan Lubuk Linggau Timur II adalah Kecamatan dengan jumlah petugas lapangan KB terbanyak dengan jumlah 8 petugas. Jumlah Penyuluh KB sebanyak 50 orang yang tersebar di 8 kecamatan. Kecamatan Timur I, Timur II, Selatan II, dan Utara I masing-masing memiliki 6 penyuluh. Kecamatan Barat II dan Selatan I masing-masing memiliki 5 penyuluh. Kecamatan Utara II memiliki 7 penyuluh, sementara jumlah terbanyak terdapat di Kecamatan Barat I dengan 9 penyuluh.



Tahun 2024 jumlah kelompok bina keluarga untuk balita berjumlah 79 kelompok yang tersebar di seluruh Kecamatan yang ada di Kota Lubuk Linggau. Kecamatan Lubuk Linggau Timur I merupakan Kecamatan dengan jumlah kelompok bina keluarga untuk balita terbanyak dengan jumlah 13 kelompok, sedangkan Kecamatan Lubuk Linggau Selatan I merupakan yang terendah dengan jumlah 7 kelompok. Jumlah kelompok bina keluarga untuk remaja berjumlah 60 kelompok yang tersebar di seluruh Kecamatan yang ada di Kota Lubuk Linggau. Kecamatan Lubuk Linggau Utara I merupakan Kecamatan dengan jumlah kelompok bina keluarga untuk remaja terbanyak dengan jumlah 10 kelompok, sedangkan Kecamatan Lubuk Linggau Selatan I merupakan yang terendah dengan jumlah 3 kelompok. Jumlah kelompok bina keluarga untuk lansia berjumlah 67 kelompok yang tersebar di seluruh Kecamatan yang ada di Kota Lubuk Linggau. Kecamatan Lubuk Linggau Barat I merupakan Kecamatan dengan jumlah kelompok bina keluarga untuk lansia terbanyak dengan jumlah 12 kelompok, sedangkan Kecamatan Lubuk Linggau Utara II merupakan yang terendah dengan jumlah 4 kelompok.



BerAKHLAK
Berorientasi Pelayanan Akuntabel Kompeten
Harmonis Loyal Adaptif Kolaboratif

**#bangga
melayani
bangsa**



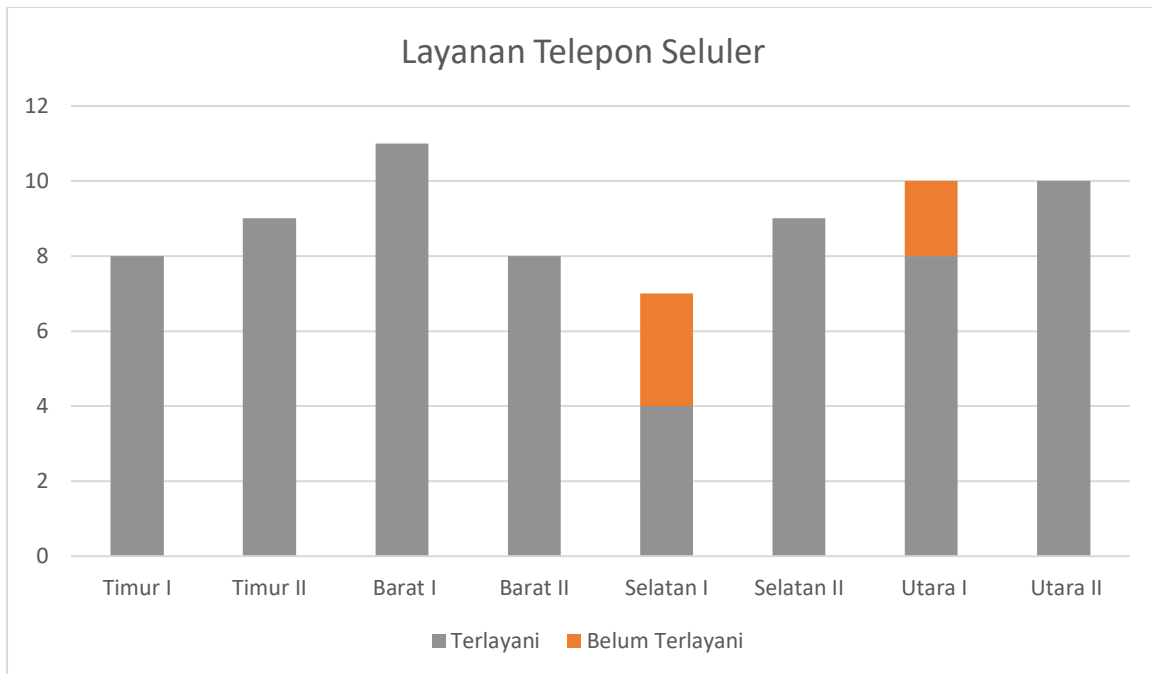
DINAS KOMUNIKASI, INFORMATIKA, STATISTIK, DAN PERSANDIAN

71

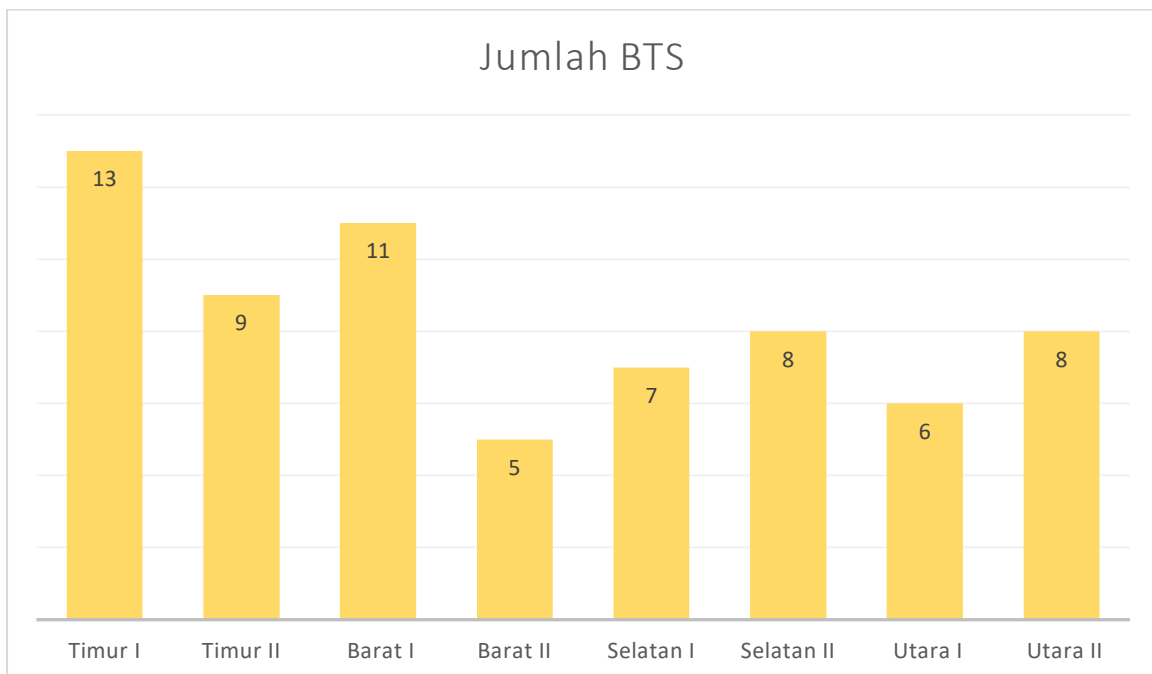
STATISTIK

2025

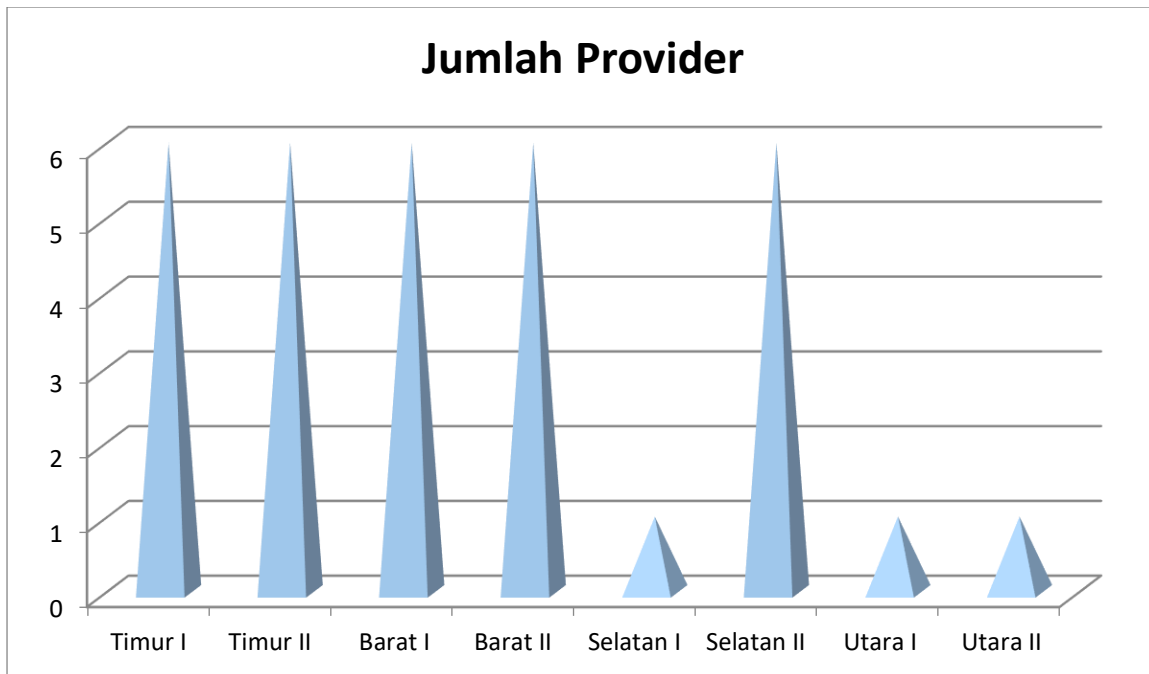
SEKTORAL



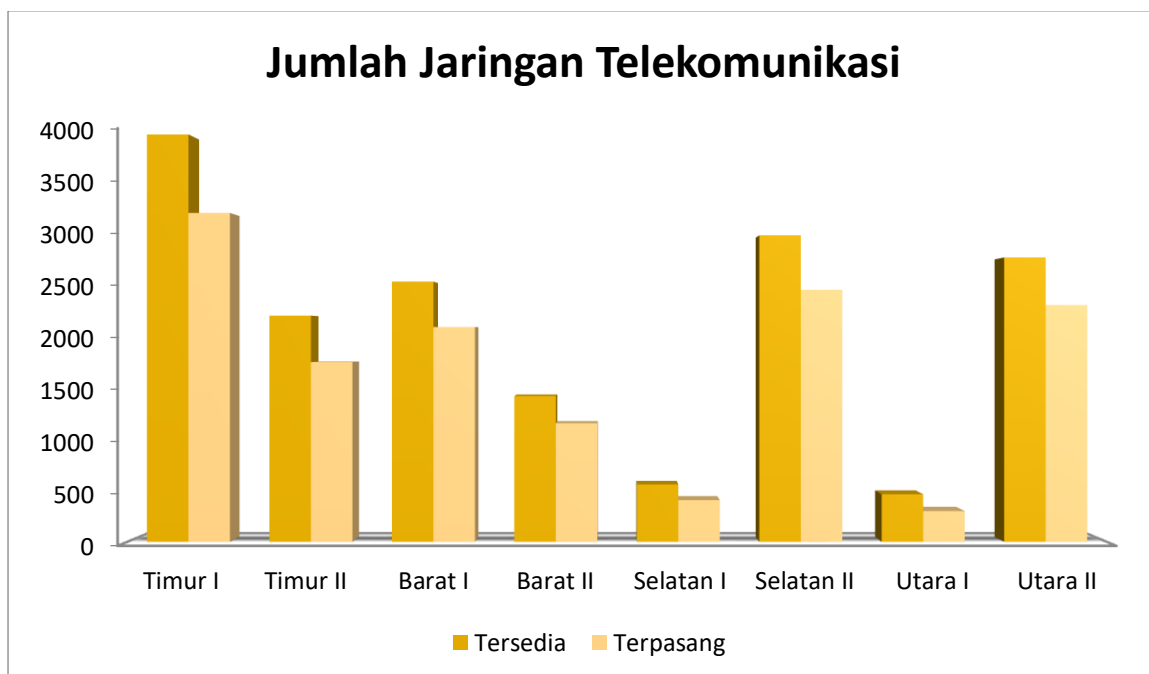
Pada tahun 2024 layanan telepon seluler hampir seluruh wilayah Kota Lubuk Linggau dalam status terlayani, hanya ada 5 kelurahan yang belum terlayani yaitu 3 kelurahan di Kecamatan Lubuk Linggau Selatan I dan 2 Kelurahan di Kecamatan Lubuk Linggau Utara I.



Pada tahun 2024 jumlah Base Transceiver Station (BTS) yang terpasang di Kota Lubuk Linggau sebanyak 67 BTS yang terbagi di setiap kecamatan. Kecamatan Lubuk Linggau Timur I merupakan kecamatan dengan jumlah BTS terbanyak yaitu 13 BTS, disusul Kecamatan Lubuk Linggau Barat I dengan 11 BTS, sedangkan yang paling sedikit terpasang adalah Kecamatan Lubuk Linggau Barat II dengan jumlah 5 BTS.

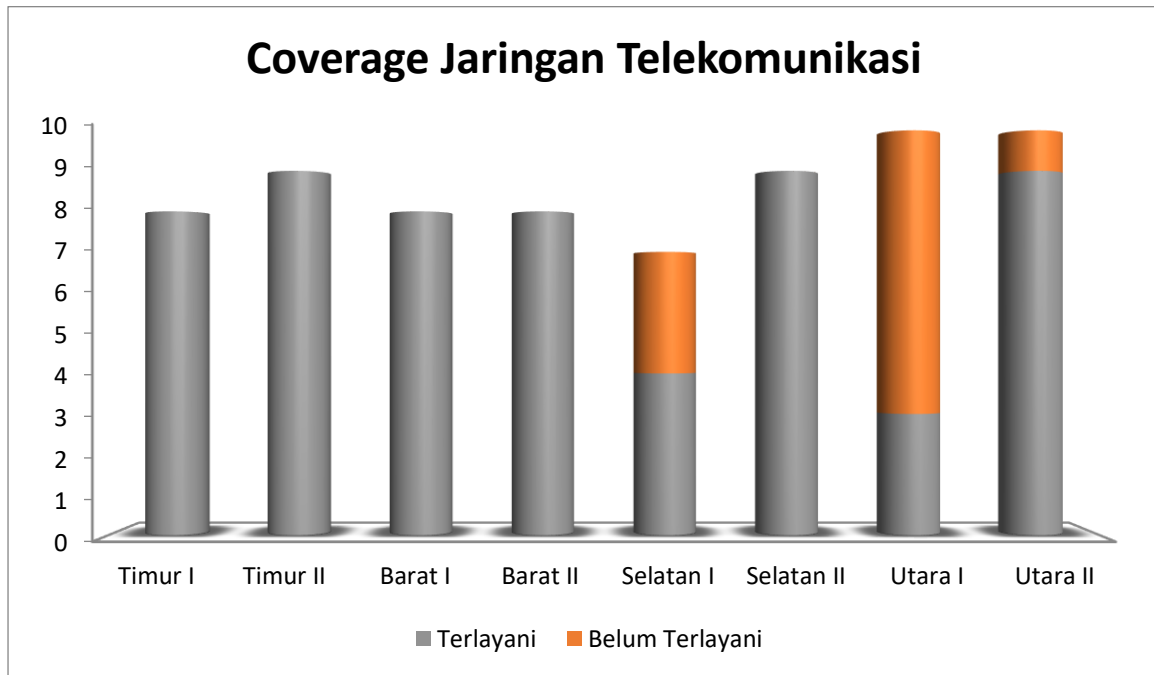


Pada tahun 2024 Kota Lubuk Linggau ada 5 Kecamatan yang terlayani oleh 6 provider yaitu Kecamatan Lubuk Linggau Timur I, Kecamatan Lubuk Linggau Timur II, Kecamatan Lubuk Linggau Barat I, Kecamatan Lubuk Linggau Barat II dan Kecamatan Lubuk Linggau Selatan II. Sedangkan 3 kecamatan lainnya hanya terlayani 1 provider yaitu Kecamatan Lubuk Linggau Selatan I, Kecamatan Lubuk Linggau Utara I dan Kecamatan Lubuk Linggau Utara II.

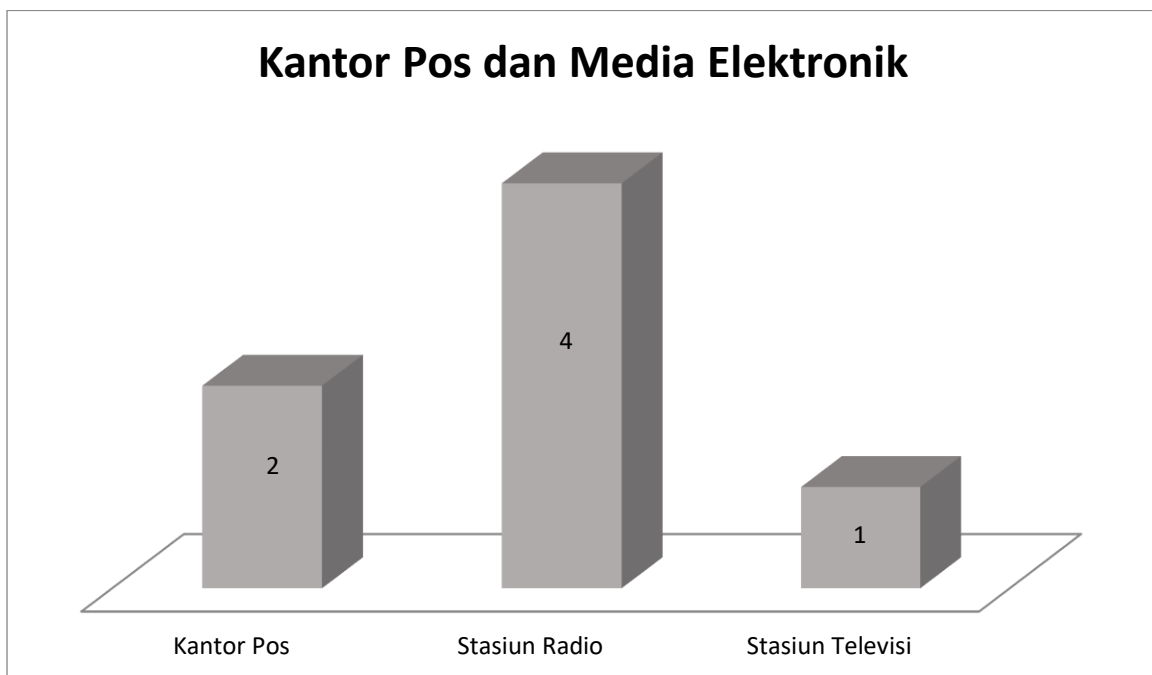


jumlah jaringan telekomunikasi yang tersedia dan terpasang di Kota Lubuk Linggau terbagi menurut kecamatan. Kecamatan Lubuk Linggau Timur I merupakan kecamatan dengan jumlah jaringan telekomunikasi yang tersedia dan terpasang tertinggi dengan nilai 3.976 SSL untuk jaringan tersedia dan 3.210 SSL untuk jaringan terpasang. Sedangkan Kecamatan Lubuk Linggau Utara I merupakan

kecamatan dengan jumlah jaringan telekomunikasi yang tersedia dan terpasang terendah dengan nilai 464 SSL untuk jaringan tersedia dan 300 SSL untuk jaringan terpasang.



Pada tahun 2024 dari 8 kecamatan Kota Lubuk Linggau 5 kecamatan sudah terlayani *Coverage* jaringan telekomunikasi. Sedangkan 3 kecamatan belum seluruhnya terlayani *Coverage* jaringan telekomunikasi yaitu Kecamatan Lubuk Linggau Selatan I dengan jumlah 3 kelurahan yang belum terlayani, Kecamatan Lubuk Linggau Utara I dengan jumlah 7 kelurahan yang belum terlayani dan Kecamatan Lubuk Linggau Utara II dengan jumlah 1 kelurahan yang belum terlayani.



Pada tahun 2024 Kota Lubuk Linggau memiliki 2 kantor pos, 4 stasiun radio milik swasta dan 1 stasiun televisi milik swasta.



BerAKHLAK
Berorientasi Pelayanan Akuntabel Kompeten
Harmonis Loyal Adaptif Kolaboratif

**#bangga
melayani
bangsa**



DINAS PENANAMAN MODAL DAN PELAYANAN TERPADU SATU PINTU



STATISTIK

2025

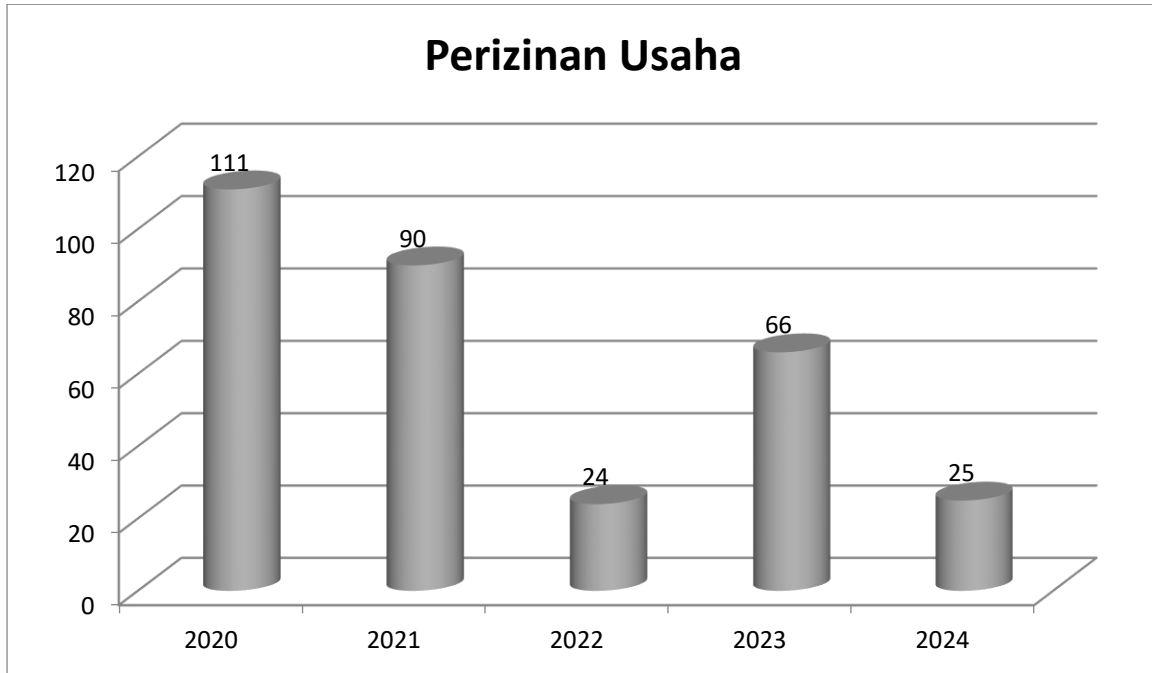
SEKTORAL

No	URAIAN	SATUAN	2024
1	Pertanian	Rp	2.342.090.100
2	Lingkungan Hidup dan Kehutanan	Rp	280.000.000
3	PUPR	Rp	115.965.374.174
4	Kesehatan	Rp	6.523.918.059
5	Perindustrian	Rp	11.742.600.000
6	Perdagangan	Rp	93.796.106.156
7	Perhubungan	Rp	2.404.000.000
8	Komunikasi dan Informasi	Rp	78.000.000
9	Keuangan	Rp	545.000.000
10	Pariwisata	Rp	32.868.907.000
11	Pendidikan, Kebudayaan, Riset dan Teknologi	Rp	1.855.300.000
12	Ketenaganukliran	Rp	65.000.000
13	Agama	Rp	140.000.000
14	Energi dan Sumber daya Mineral	Rp	11.532.333.333
15	Investasi/Badan koordinasi Penanaman Modal	Rp	298.000.000
16	Ketenagakerjaan	Rp	590.000.000
17	Otorasi Jasa Keuangan	Rp	900.000
TOTAL		Rp	281.027.528.822

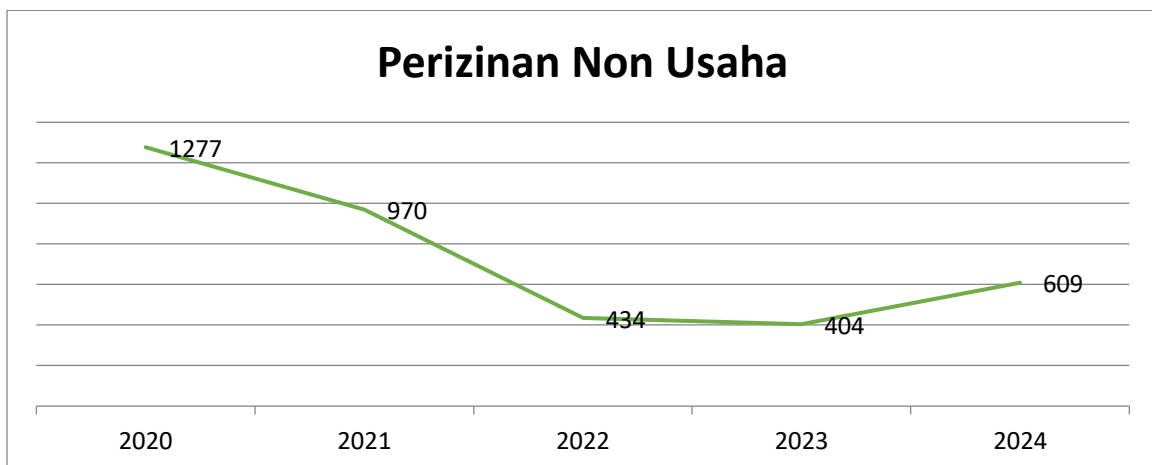
Nilai Investasi Tahun 2024 Pemerintah Kota Lubuk Linggau mencapai Rp. 281.027.528.822,-, jumlah tersebut terbagi dalam 17 sektor investasi. Investasi pada sektor Pekerjaan Umum dan Perumahan Rakyat merupakan investasi paling tinggi dari sektor lainnya dengan nilai investasi mencapai Rp. 115.965.374.174,-. Investasi tertinggi kedua tercatat dicapai sektor Perdagangan dengan nilai investasi mencapai Rp. 93.796.106.156,-. Investasi tertinggi ketiga tercatat dicapai sektor Pariwisata dengan nilai investasi mencapai Rp. 32.868.907.000,-. Investasi pada sektor Otorasi Jasa Keuangan tercatat menduduki nilai investasi terendah dengan nilai investasi sebesar Rp. 900.000,-.



Jumlah perizinan secara Online Single Submission (OSS) Lima tahun terakhir mengalami kenaikan dan penurunan. Pada tahun 2020, tercatat 479 perizinan. Jumlah ini meningkat pada tahun 2021 menjadi 730, yang merupakan angka tertinggi dalam lima tahun terakhir. Namun, pada tahun 2022, jumlah perizinan menurun menjadi 195, menjadikannya angka terendah dalam periode lima tahun terakhir. Pada tahun 2023, jumlah perizinan meningkat menjadi 293, dan pada tahun 2024 kembali naik menjadi 417.



Jumlah perizinan Usaha pada tahun 2020 Kota Lubuk Linggau mencapai angka 111 izin usaha, jumlah tersebut mengalami penurunan sampai tahun 2022 menjadi 24 izin usaha, akan tetapi pada tahun 2023 mengalami kenaikan menjadi 66 izin usaha. Kemudian mengalami penurunan kembali menjadi 25 izin usaha pada tahun 2024.



Jumlah perizinan non usaha 5 tahun terakhir mengalami penurunan pada tahun 2020 sampai 2023, tahun 2020 adalah puncak tertinggi dengan perizinan mencapai angka 1.277, angka tersebut mengalami kenaikan di tahun 2024 mencapai angka 609.



BerAKHLAK
Berorientasi Pelayanan Akuntabel Kompeten
Harmonis Loyal Adaptif Kolaboratif

**# bangga
melayani
bangsa**



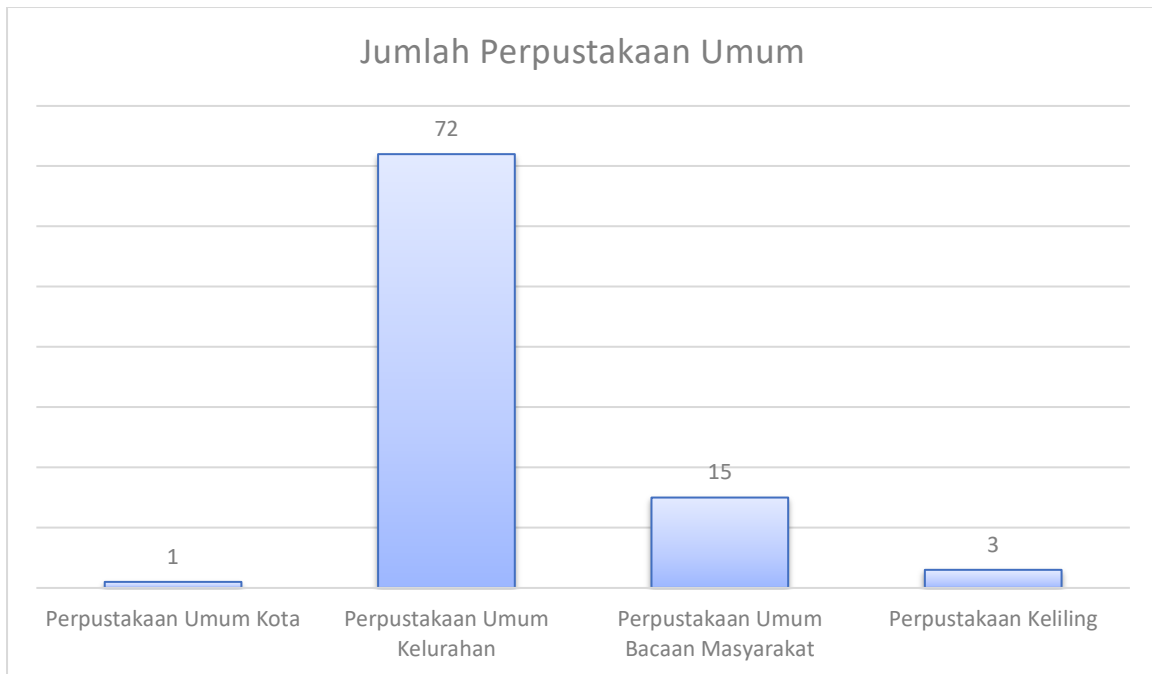
DINAS PERPUSTAKAAN DAN ARSIP



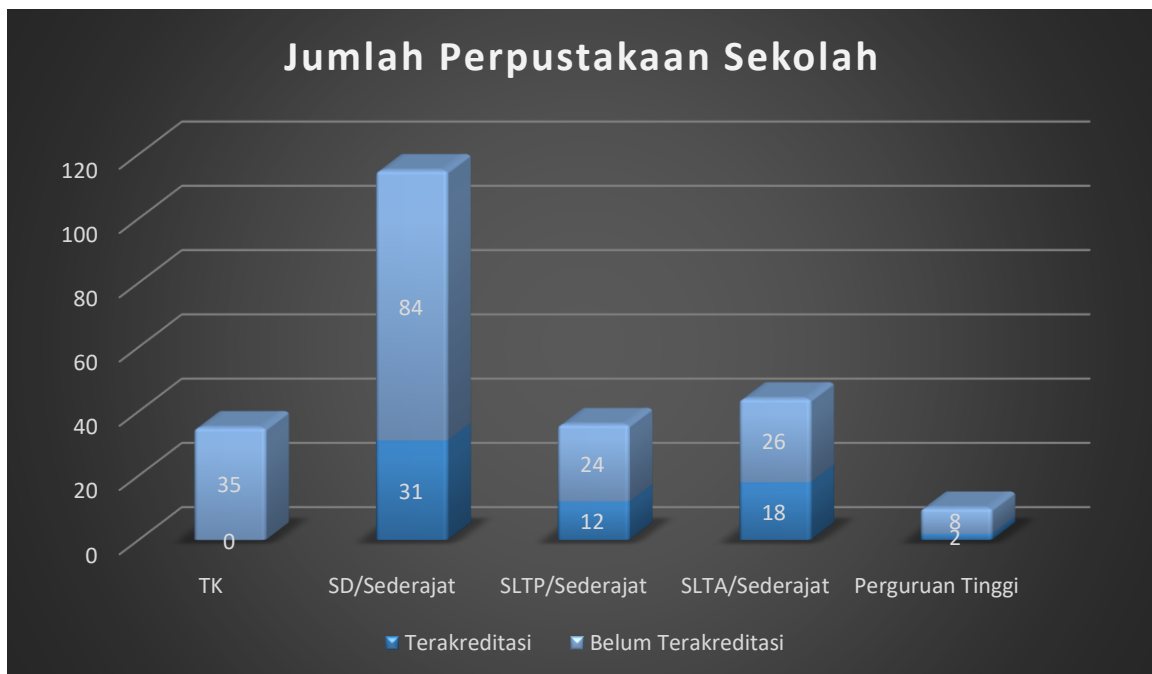
STATISTIK

2025

SEKTORAL

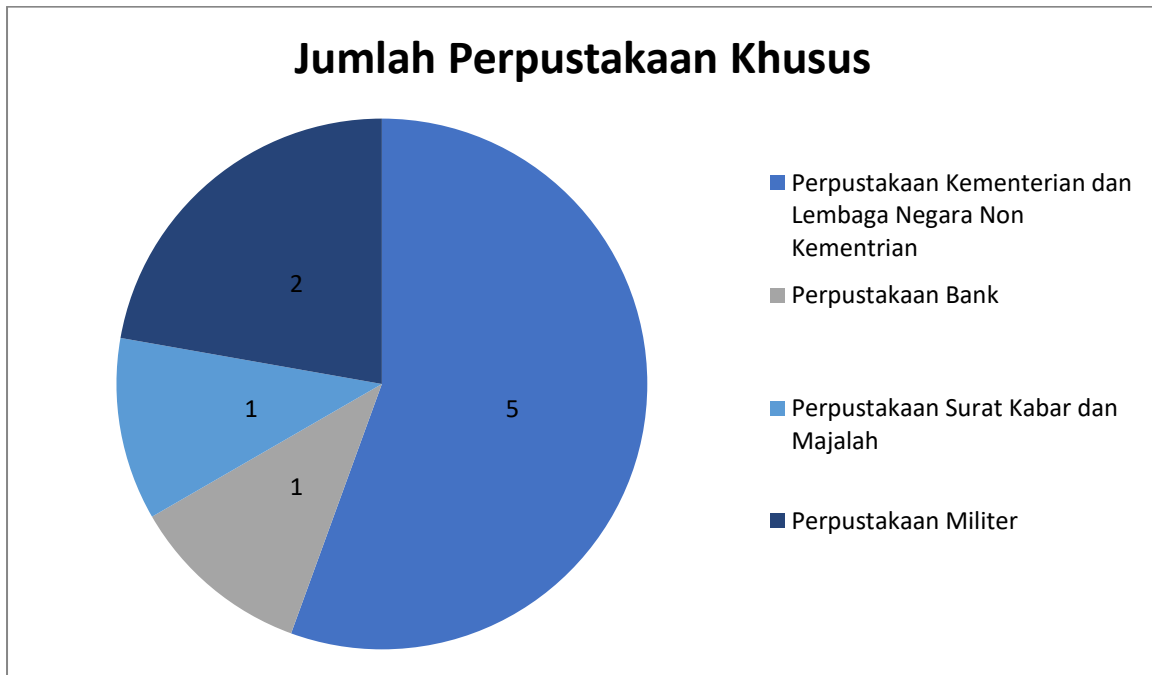


Jumlah perpustakaan umum yang ada di kawasan Kota Libuklinggau terdapat 1 Perpustakaan Umum Kota, 72 Perpustakaan Umum Kelurahan, 15 Perpustakaan Umum Bacaan Masyarakat dan 3 Perpustakaan Keliling.

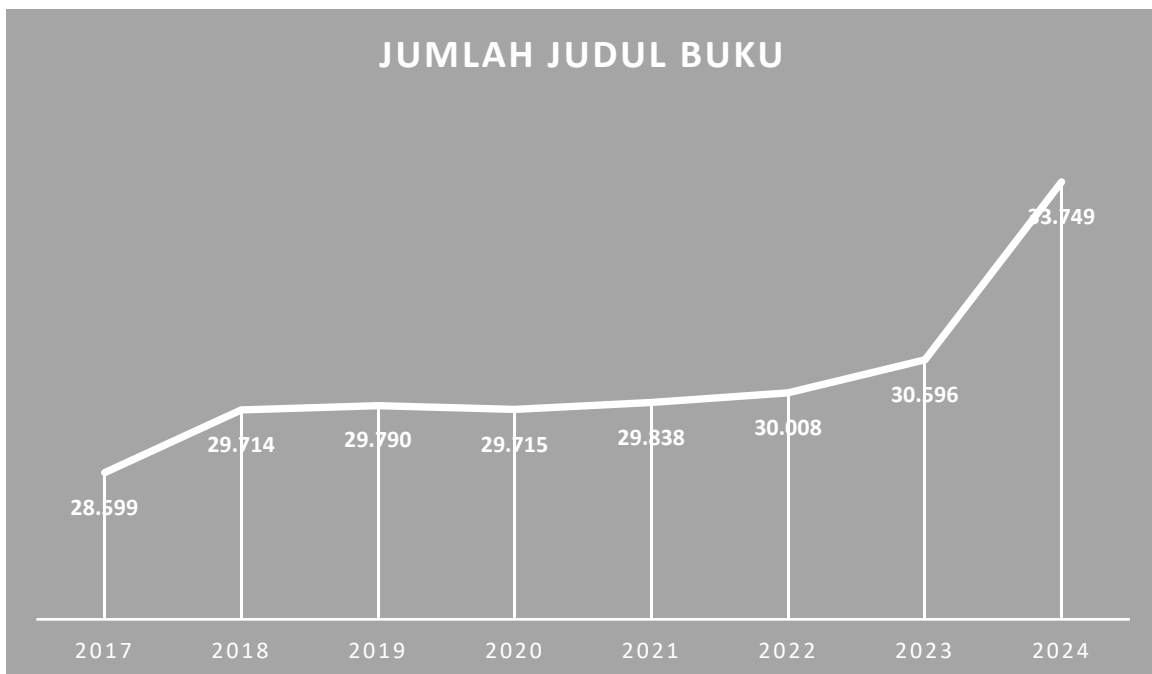


Jumlah Perpustakaan Sekolah terbagi 5 kategori, yang pertama Perpustakaan Taman Kanak-kanak (TK) terdapat 35 perpustakaan yang semuanya belum terakreditasi, yang kedua Perpustakaan SD/Sederajat terdapat 115 perpustakaan yang mana 31 sudah terakreditasi dan 84 belum terakreditasi, yang ketiga Perpustakaan SLTP/Sederajat terdapat 36 perpustakaan yang mana 12 sudah terakreditasi dan 24 belum terakreditasi, yang keempat Perpustakaan SLTA/Sederajat terdapat 44 perpustakaan yang mana 18 sudah terakreditasi dan 26 belum terakreditasi dan terakhir

Perpustakaan Perguruan Tinggi terdapat 10 perpustakaan yang mana 2 sudah terakreditasi dan 8 belum terakreditasi.

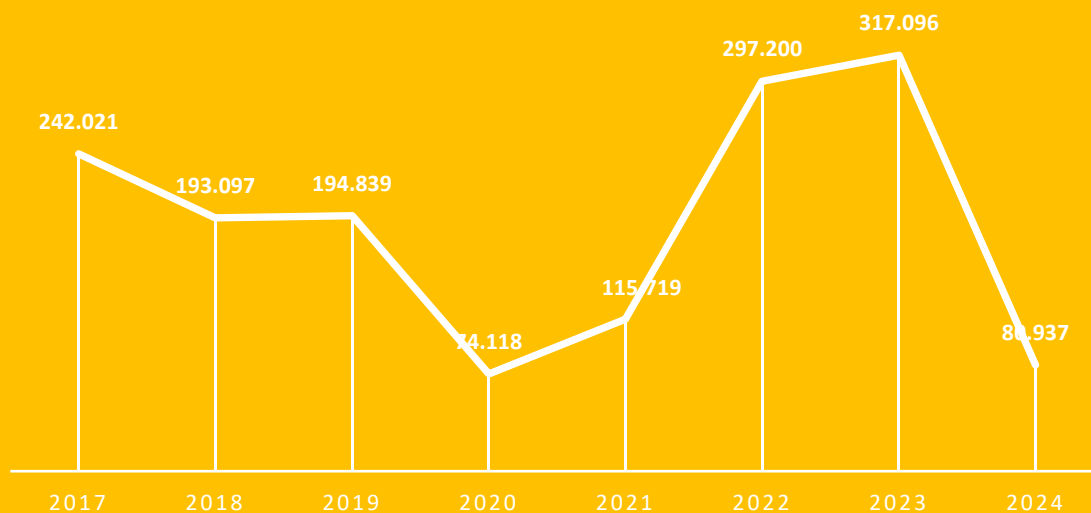


Di Kota Lubuk Linggau terdapat 9 Perpustakaan Khusus yang terbagi menjadi 5 Perpustakaan Kementerian dan Lembaga non Kementerian, 1 Perpustakaan Bank, 1 perpustakaan surat kabar dan majalah serta 2 Perpustakaan Militer.



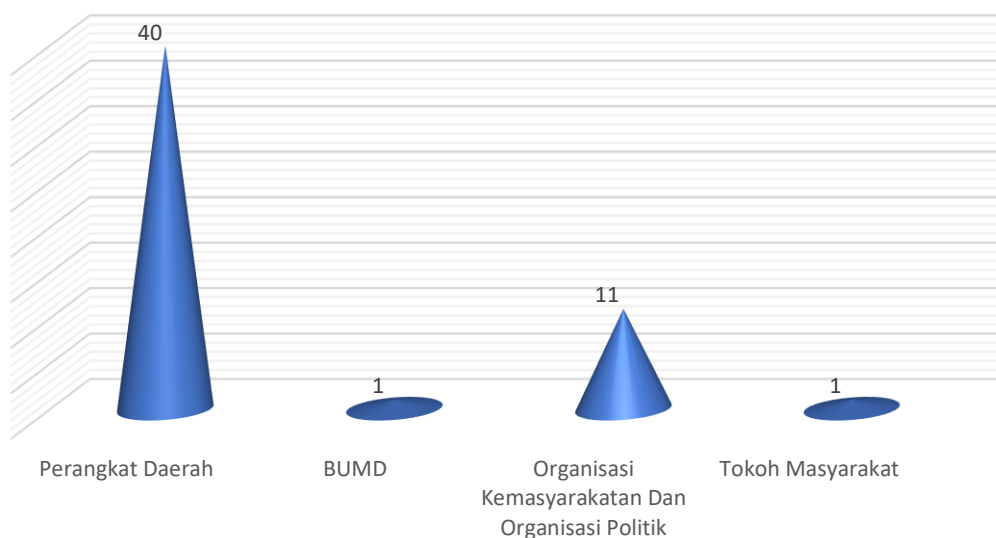
Jumlah koleksi buku di Perpustakaan Umum dari tahun 2017 hingga tahun 2024 mengalami peningkatan. Pada tahun 2017 total koleksi judul buku di Perpustakaan Umum berjumlah 28.599 judul buku. Pada tahun 2024 total koleksi judul buku di Perpustakaan Umum berjumlah 33.749 judul buku.

JUMLAH PEMUSTAKA KE PERPUSTAKAAN UMUM



Di Kota Lubuk Linggau pemustaka yang datang ke Perpustakaan Umum dari tahun 2017 sampai 2024 mengalami fluktuasi. Pada tahun 2017 jumlah pemustaka yang datang ke Perpustakaan Umum berjumlah 242.021 orang. Pada tahun 2020 jumlah pemustaka yang datang ke Perpustakaan Umum berjumlah 74.778 orang, Jumlah tersebut merupakan jumlah terendah selama 8 tahun terakhir. Jumlah tertinggi pemustaka yang datang ke Perpustakaan Umum selama 8 tahun terakhir berada pada tahun 2023 dengan jumlah 317.096 orang.

Supervisi Pengola Arsip Statis



Jumlah Supervisi pengelola arsip statis di Kota Lubuk Linggau terbagi menjadi 4 kategori, yang pertama jumlah perangkat daerah mendapatkan supervisi 40 unit, yang kedua jumlah BUMD mendapatkan supervisi 1 Unit, yang ketiga jumlah organisasi kemasyarakatan dan organisasi politik mendapatkan supervisi 11 organisasi dan terakhir jumlah tokoh masyarakat mendapatkan supervisi 1 orang.



BerAKHLAK
Berorientasi Pelayanan Akuntabel Kompeten
Harmonis Loyal Adaptif Kolaboratif

**#bangga
melayani
bangsa**



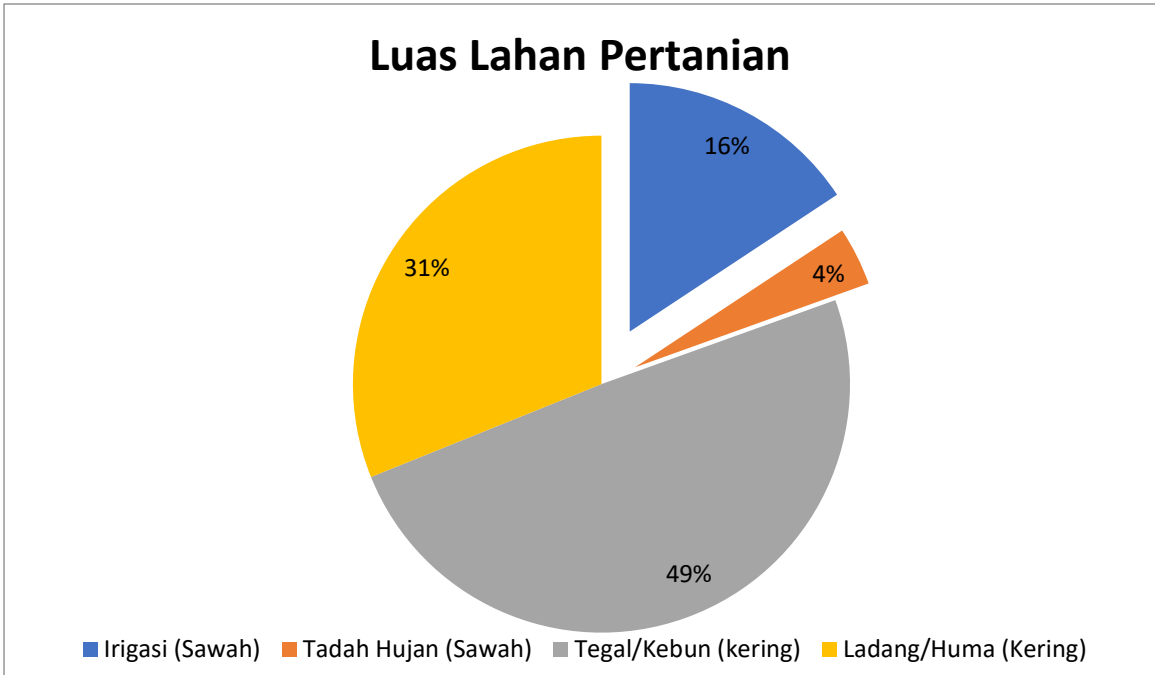
DINAS PERTANIAN



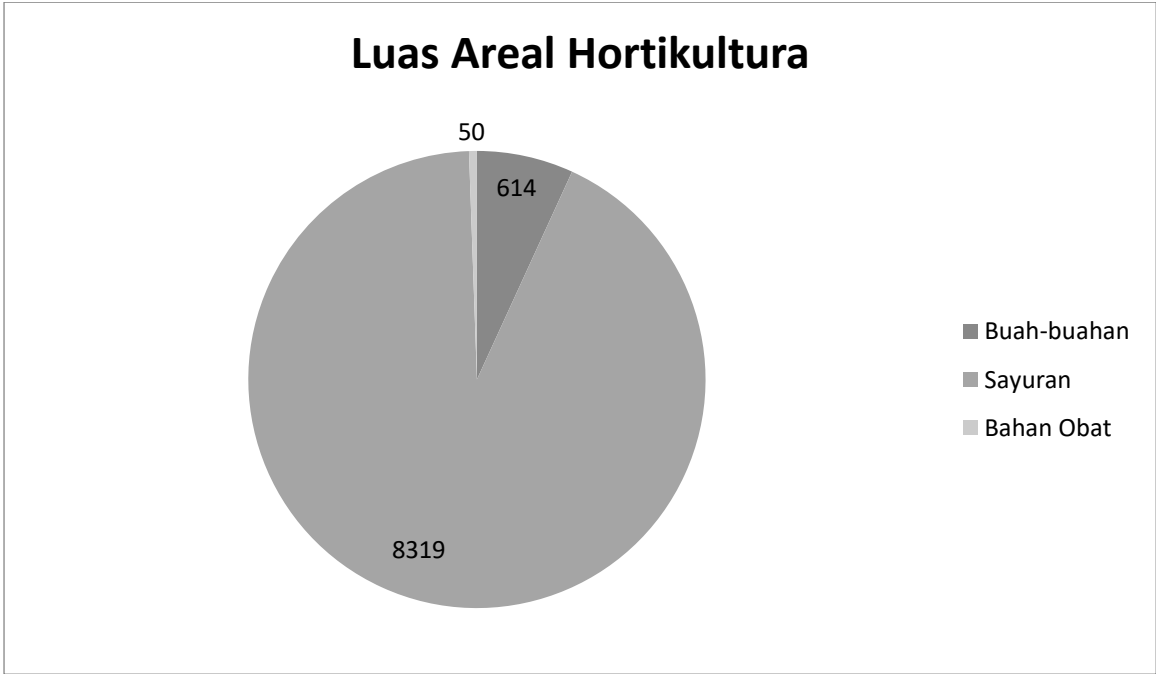
STATISTIK

2025

SEKTORAL

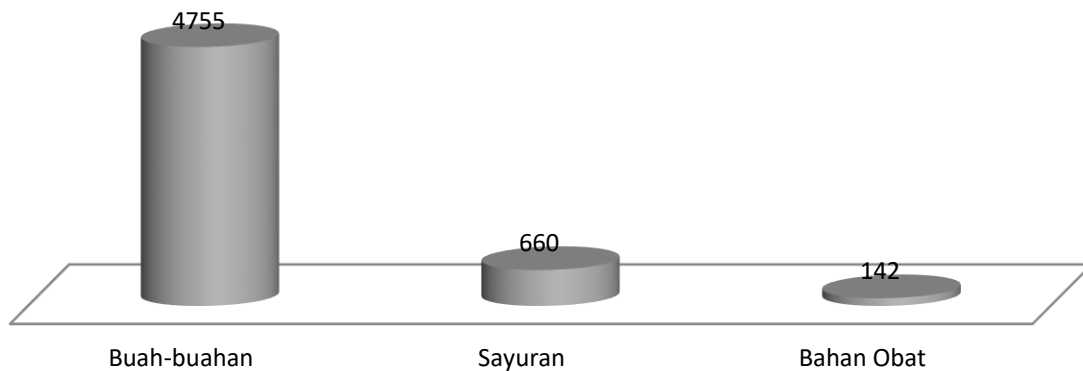


Luas lahan pertanian Kota Lubuk Linggau sebesar 6.473 Ha, yang terbagi menjadi 2 jenis lahan yaitu lahan sawah (irigasi dan tadah hujan) dan lahan kering (tegal/kebun dan ladang/huma). Luas lahan irigasi sebesar 1.017 Ha, luas lahan tadah hujan sebesar 246 ha, luas lahan kebun/tegal sebesar 3.197 Ha dan luas ladang sebesar 2.013 Ha.



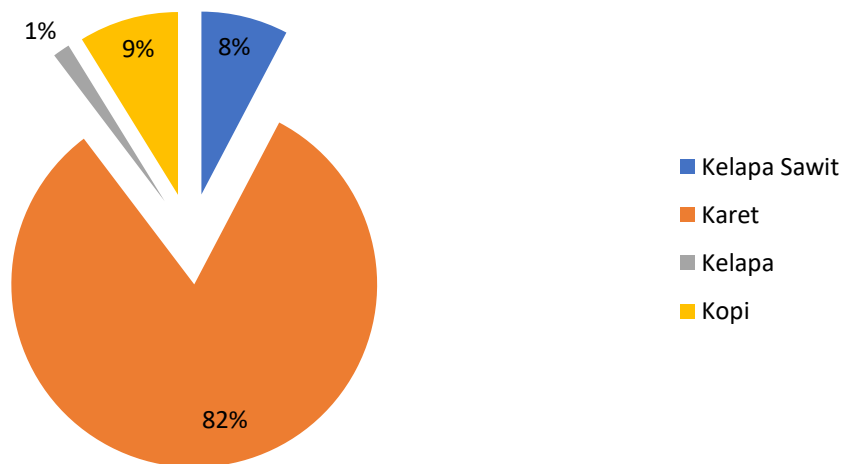
Luas areal hortikultura Kota Lubuk Linggau sebesar 8.983 Ha yang terbagi menjadi 3 kelompok hortikultura (buah-buahan, sayuran dan bahan obat). Luas areal untuk sayuran sebesar 8319 Ha, luas areal untuk buah-buahan sebesar 614 Ha dan luas areal untuk bahan obat sebesar 50 Ha.

Jumlah Produksi Hortikultura 2024



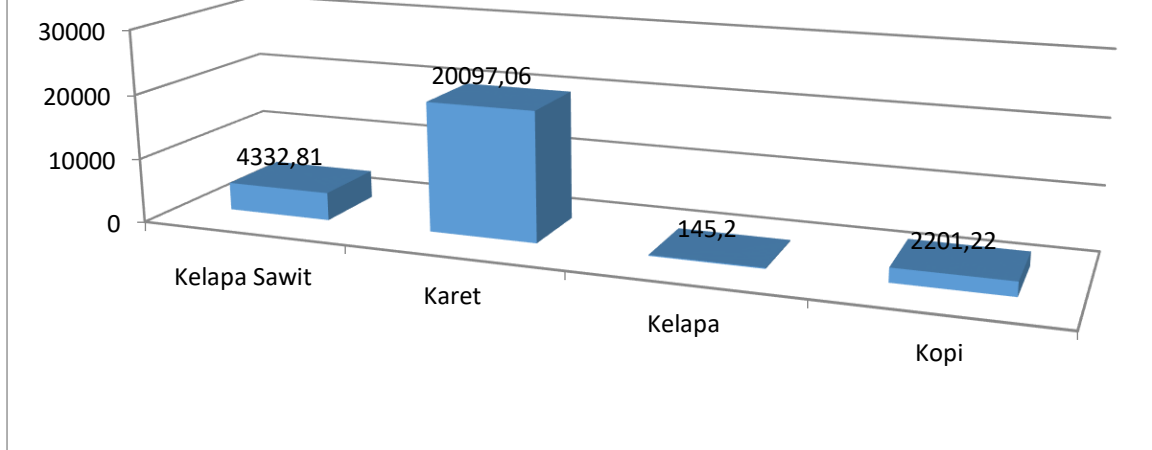
Jumlah produksi hortikultura Kota Lubuk Linggau terbagi menjadi 3 kelompok hortikultura (buah-buahan, sayuran dan bahan obat). Jumlah produksi untuk buah-buahan sebesar 4.755 ton, jumlah produksi untuk sayuran sebesar 660 ton dan jumlah produksi untuk bahan obat sebesar 142 ton.

Luas Areal Lahan Perkebunan



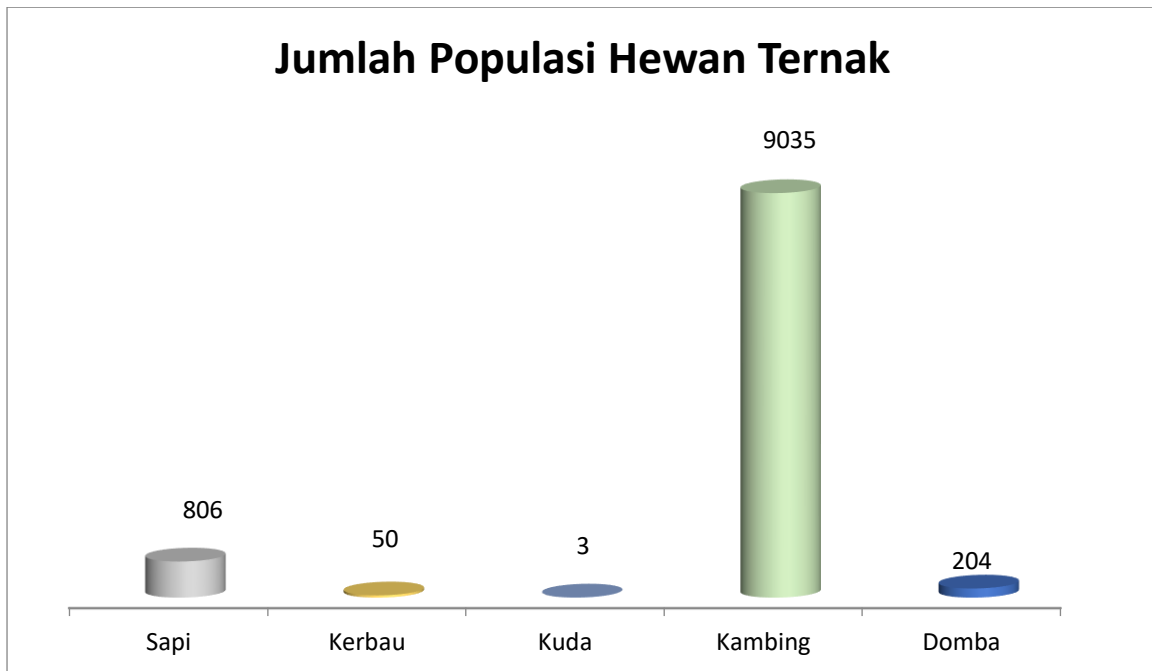
Hasil perkebunan Kota Lubuk Linggau didominasi oleh 4 komoditas utama yaitu karet, kopi, kelapa sawit dan kelapa. Luas areal perkebunan didominasi oleh perkebunan karet sebesar 82% (23.365,89 Ha), luas areal perkebunan kopi sebesar 9% (2.510,2 Ha), luas areal perkebunan kelapa sawit sebesar 8% (2.192,32 Ha) dan luas areal perkebunan kelapa sebesar 1 % (430,3 Ha).

Jumlah Produksi Perkebunan 2024



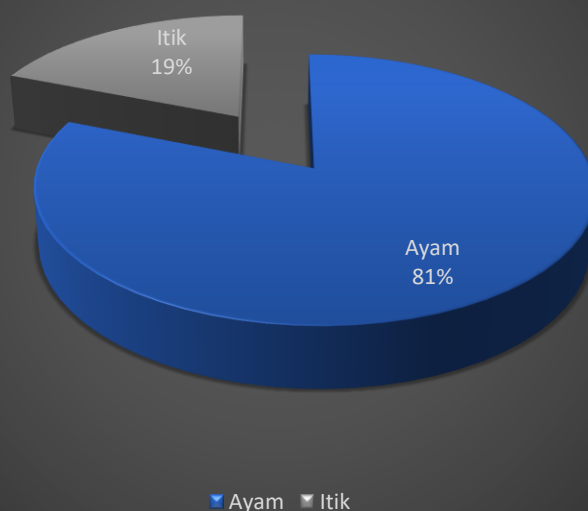
Jumlah produksi perkebunan Kota Lubuk Linggau didominasi oleh 4 komoditas utama yaitu karet, kopi, kelapa sawit dan kelapa. Pada tahun 2024 sektor komoditas karet memproduksi karet sebesar 20.097,06 ton, sektor komoditas kopi sebesar 2.201,22 ton, sektor komoditas kelapa sawit sebesar 4.332,81 ton dan sektor komoditas kelapa sebesar 145,2 ton.

Jumlah Populasi Hewan Ternak



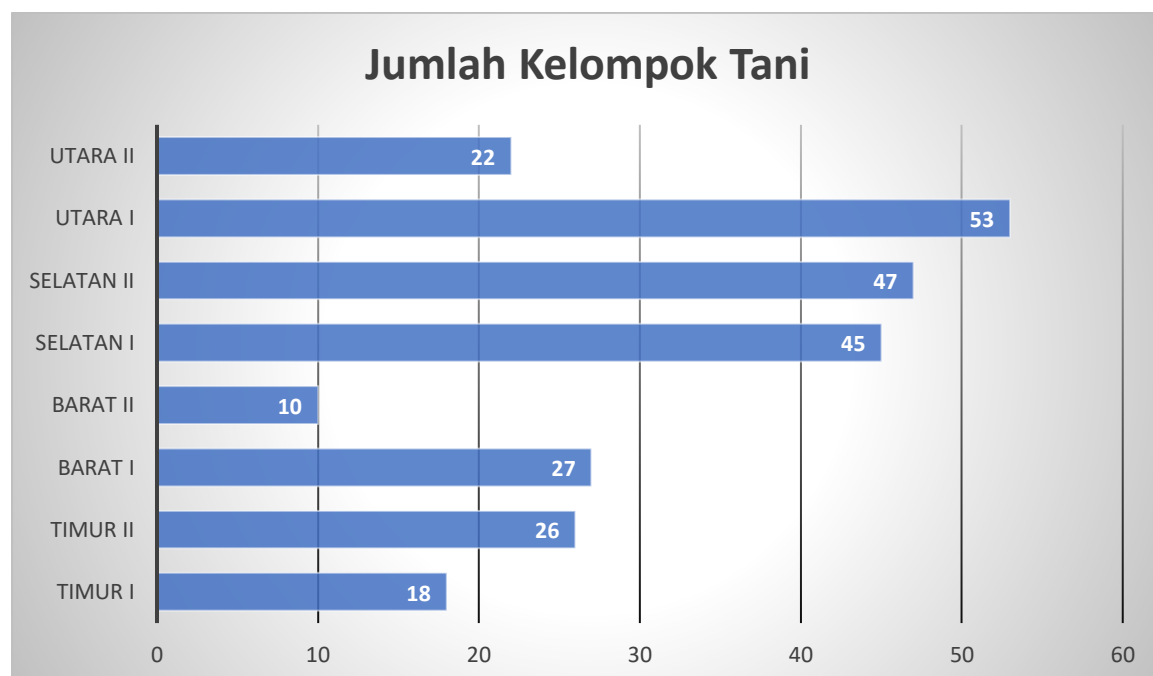
Populasi hewan ternak yang paling banyak sesuai urutan adalah kambing, sapi, domba, kerbau dan kuda. Jumlah populasi kambing menyentuh angka 9.035 ekor, jumlah populasi sapi menyentuh angka 806 ekor, jumlah populasi domba menyentuh angka 204 ekor, jumlah populasi kerbau menyentuh angka 50 ekor, dan jumlah populasi kuda menyentuh angka 3 ekor

Jumlah Pupulasi Hewan Unggas



Jumlah populasi hewan unggas Kota Lubuk Linggau didominasi oleh ayam dengan persentase 81% (61.850 ekor) sedangkan untuk itik 19% (14.450 ekor).

Jumlah Kelompok Tani



Jumlah kelompok tani Kota Lubuk Linggau sebanyak 248 kelompok. Berdasarkan kecamatan, jumlah kelompok tani yang paling banyak terdapat pada Kecamatan Lubuk Linggau Utara I dengan jumlah 53 kelompok. Kelompok yang memiliki jumlah terkecil terdapat pada kecamatan Lubuk Linggau Barat I dengan Jumlah 10 kelompok tani.



BerAKHLAK
Berorientasi Pelayanan Akuntabel Kompeten
Harmonis Loyal Adaptif Kolaboratif

**# bangga
melayani
bangsa**



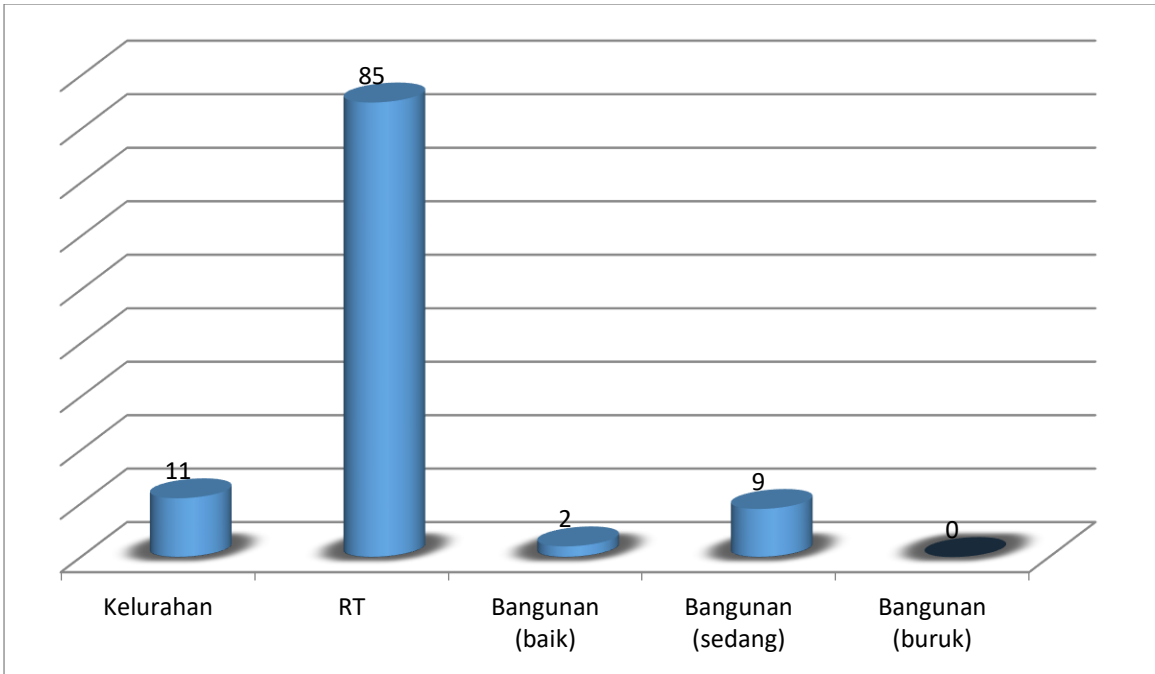
KECAMATAN LUBUKLINGGAU BARAT I



STATISTIK

2025

SEKTORAL

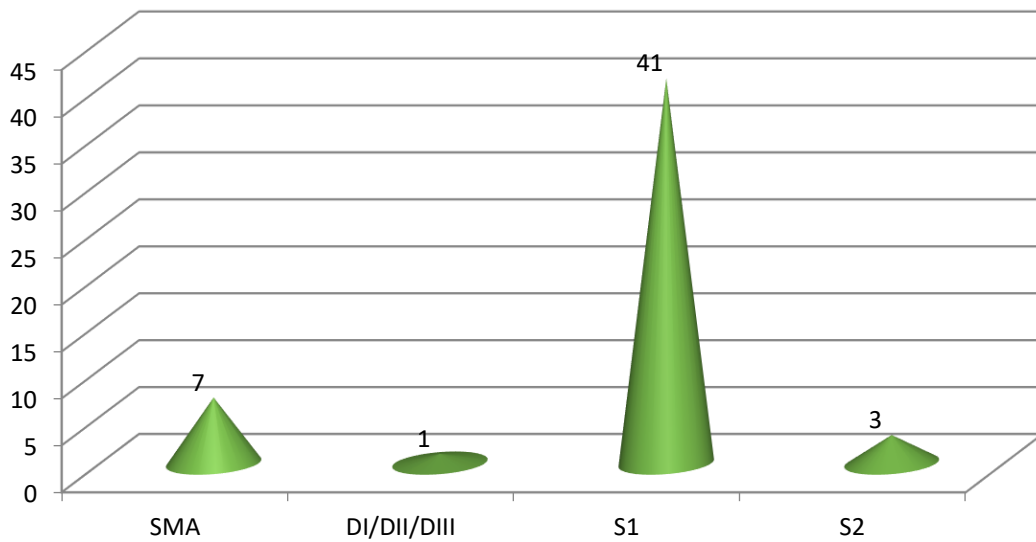


Kecamatan Lubuk Linggau Barat I memiliki 11 kelurahan dan 85 RT. Kecamatan Lubuk Linggau Barat I juga memiliki 11 bangunan yang terbagi dalam 9 bangunan dengan kondisi baik dan 2 bangunan dengan kondisi sedang .



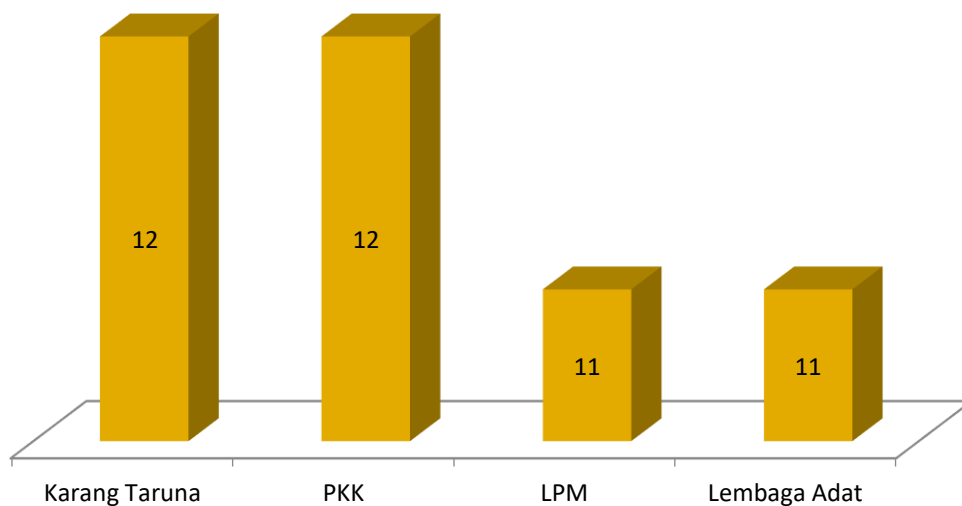
Jumlah Aparat Pemerintah Kecamatan Lubuk Linggau Barat I berjumlah 16 orang. Latar belakang pendidikan aparat Pemerintahan Kecamatan Lubuk Linggau Barat I adalah 11 orang berpendidikan S1, 2 orang berpendidikan SMA, 1 orang berpendidikan DI/DII/DIII, dan 2 orang berpendidikan S2.

Pendidikan Pemerintahan Kelurahan



Jumlah Aparat Pemerintahan Kelurahan Kecamatan Lubuk Linggau Barat I berjumlah 52 orang. Latar belakang pendidikan aparat Pemerintahan Kelurahan Kecamatan Lubuk Linggau Barat I adalah 41 orang berpendidikan S1, 7 orang berpendidikan SMA, 1 orang berpendidikan DI/DII/DIII, dan 3 orang berpendidikan S2.

Lembaga Masyarakat



Jumlah Lembaga di Kecamatan Lubuk Linggau Barat I terdapat 12 lembaga karang taruna aktif, 12 Lembaga Pembina Kesejahteraan Keluarga (PKK), 11 Lembaga Pemberdayaan Masyarakat (LPM) dan 11 Lembaga Adat.



BerAKHLAK
Berorientasi Pelayanan Akuntabel Kompeten
Harmonis Loyal Adaptif Kolaboratif

**#bangga
melayani
bangsa**



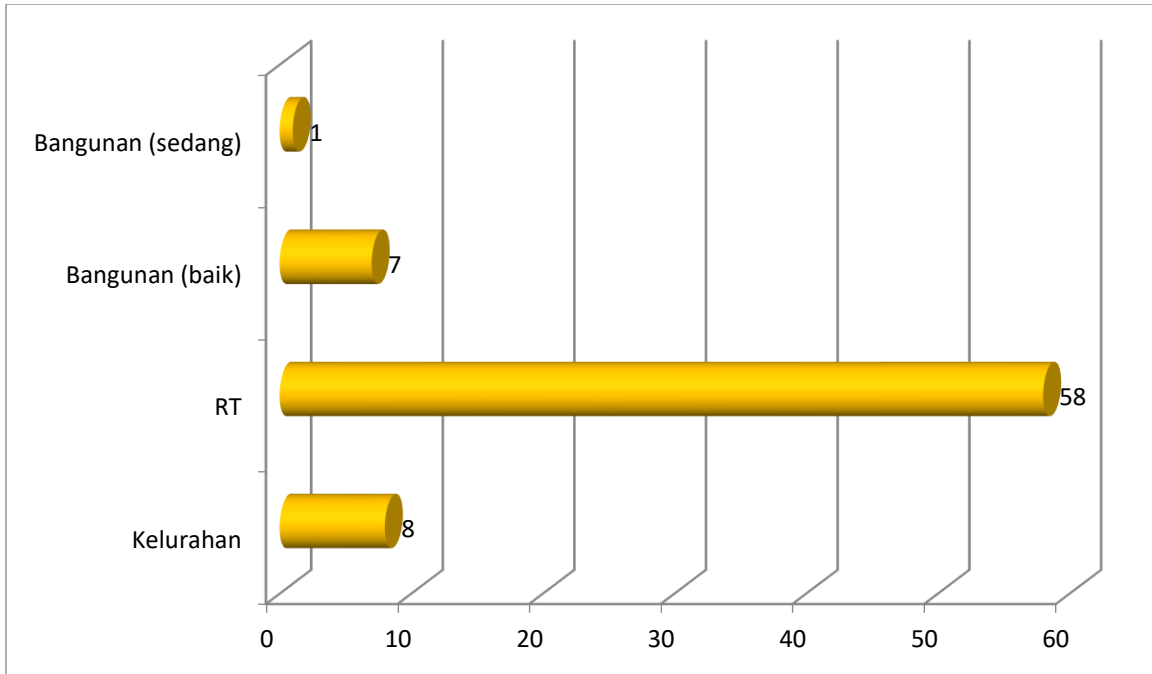
KECAMATAN LUBUKLINGGAU BARAT II



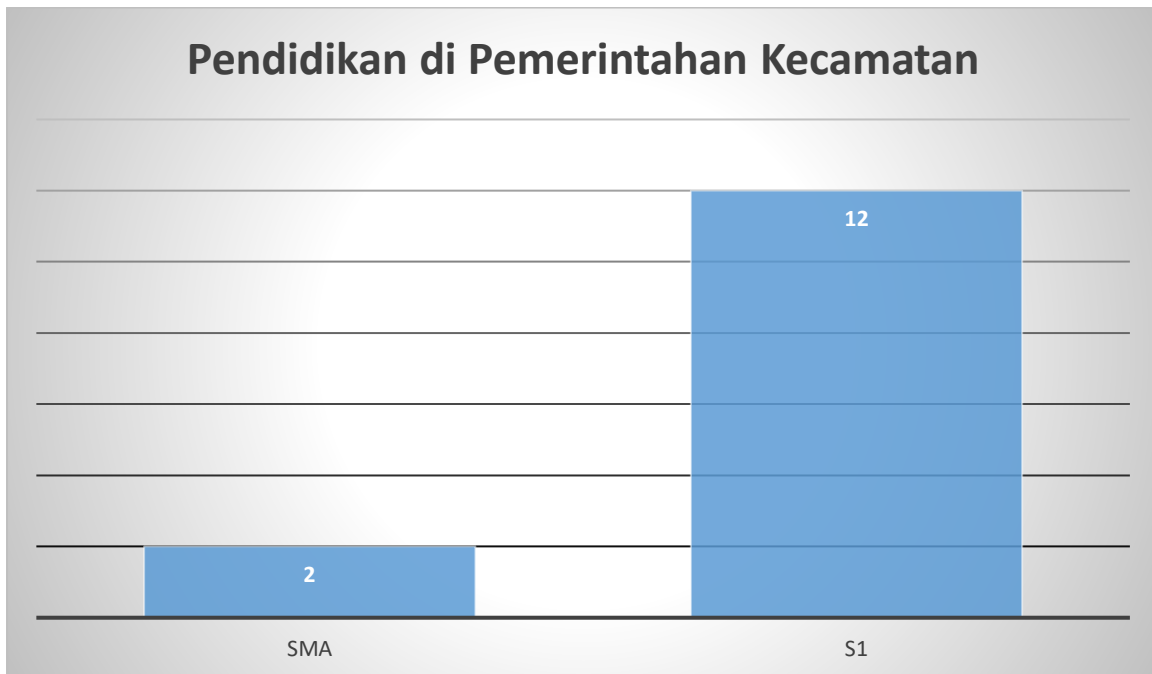
STATISTIK

2025

SEKTORAL

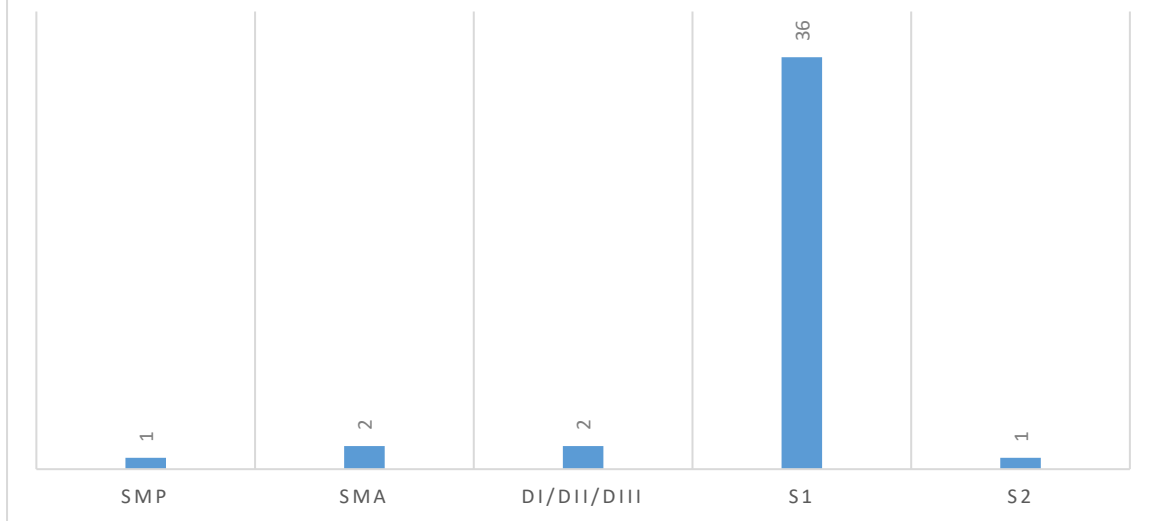


Kecamatan Lubuk Linggau Barat II memiliki 8 kelurahan dan 58 RT. Kecamatan Lubuk Linggau Barat II juga memiliki 8 bangunan yang terbagi dalam 7 bangunan dengan kondisi baik dan 1 bangunan dengan kondisi sedang.



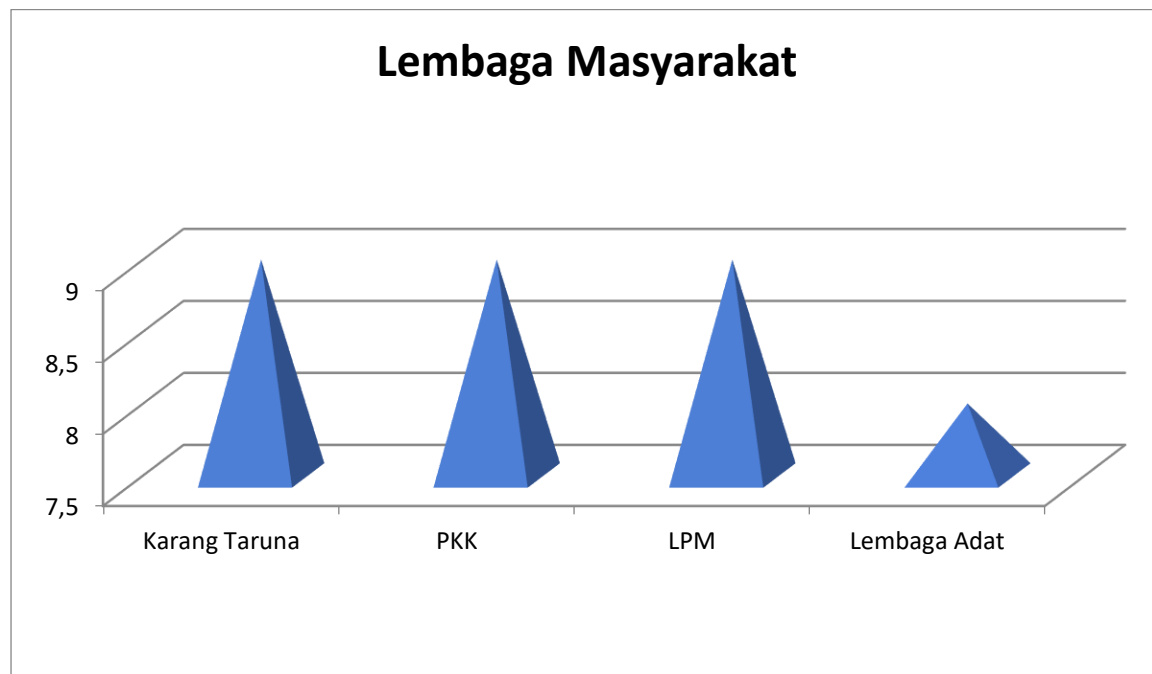
Jumlah Aparat Pemerintah Kecamatan Lubuk Linggau Barat II berjumlah 14 orang. Latar belakang pendidikan yaitu 12 orang berpendidikan S1 dan 2 orang berpendidikan SMA .

PENDIDIKAN DI PEMERINTAHAN KELURAHAN



Jumlah Aparat Pemerintah Kelurahan di Kecamatan Lubuk Linggau Barat II berjumlah 42 orang. Latar belakang pendidikan dari 42 orang yaitu 1 orang berpendidikan S2, 36 orang berpendidikan S1, 2 orang berpendidikan DI/DII/DIII, 2 orang berpendidikan SMA, dan 1 orang berpendidikan SMP.

Lembaga Masyarakat



Jumlah Lembaga di Kecamatan Lubuk Linggau Barat II terdapat 9 lembaga karang taruna, 9 Lembaga Pembina Kesejahteraan Keluarga (PKK), 9 lembaga Pemberdayaan Masyarakat (LPM) dan 8 Lembaga Adat.



BerAKHLAK
Berorientasi Pelayanan Akuntabel Kompeten
Harmonis Loyal Adaptif Kolaboratif

**# bangga
melayani
bangsa**



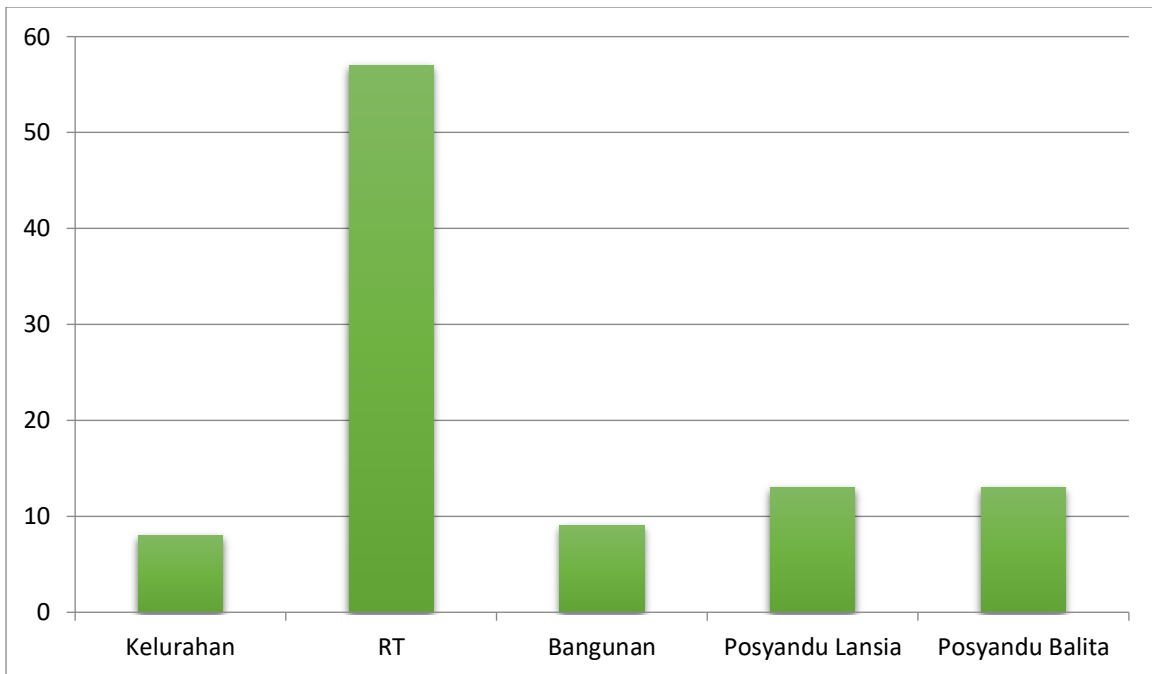
KECAMATAN LUBUKLINGGAU TIMUR I



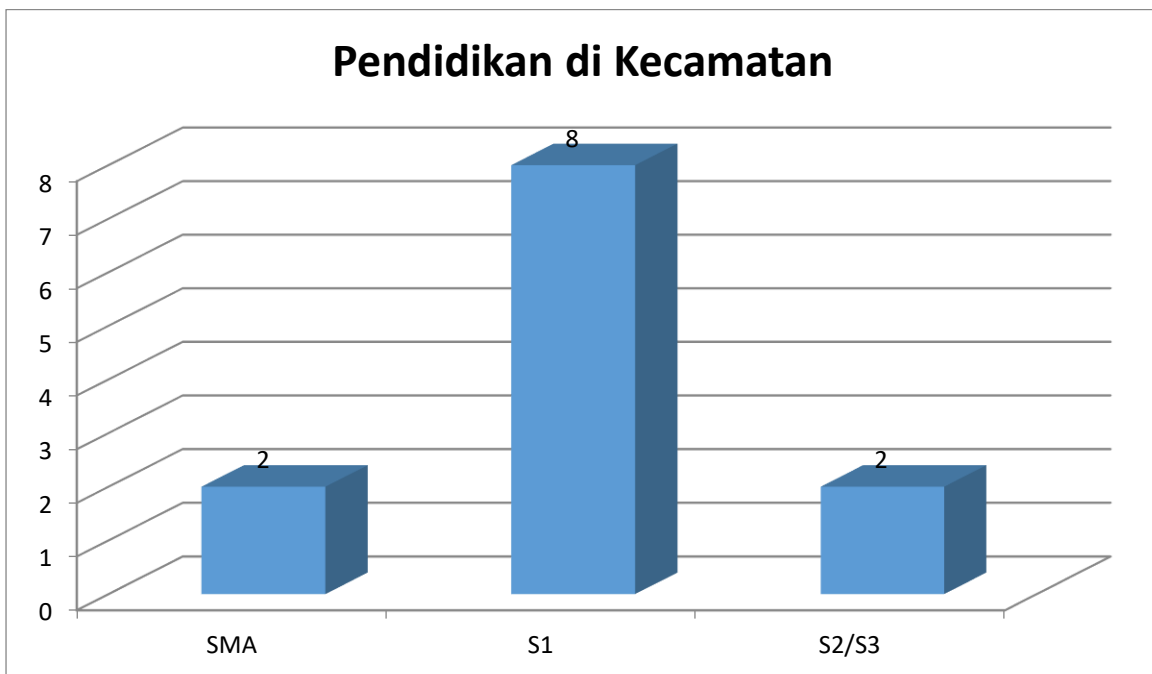
STATISTIK

2025

SEKTORAL

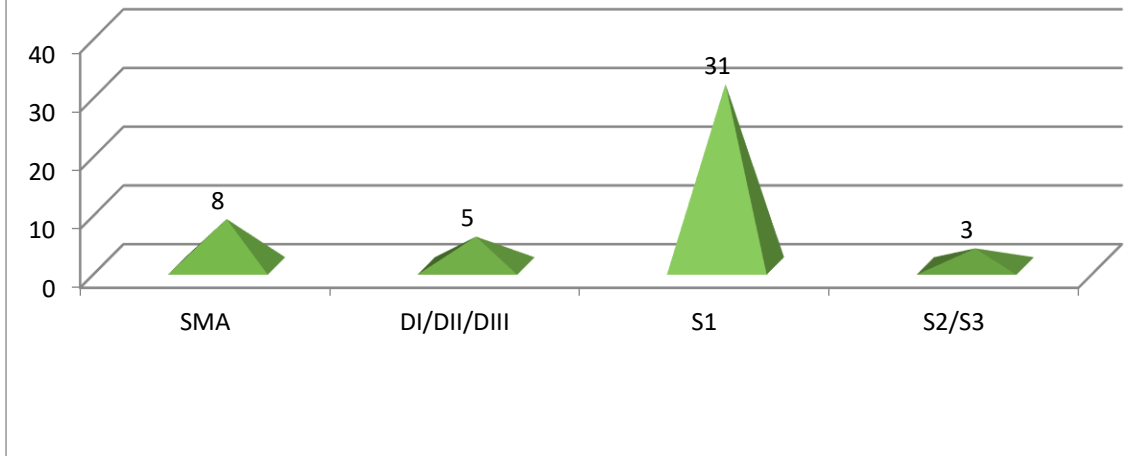


Kecamatan Lubuk Linggau Timur I memiliki 8 kelurahan dan 57 RT. Kecamatan Lubuk Linggau Timur I juga memiliki 9 bangunan semuanya dengan kondisi baik. Kecamatan Lubuk Linggau Timur I juga memiliki 13 Posyandu lansia dan 13 Posyandu balita.



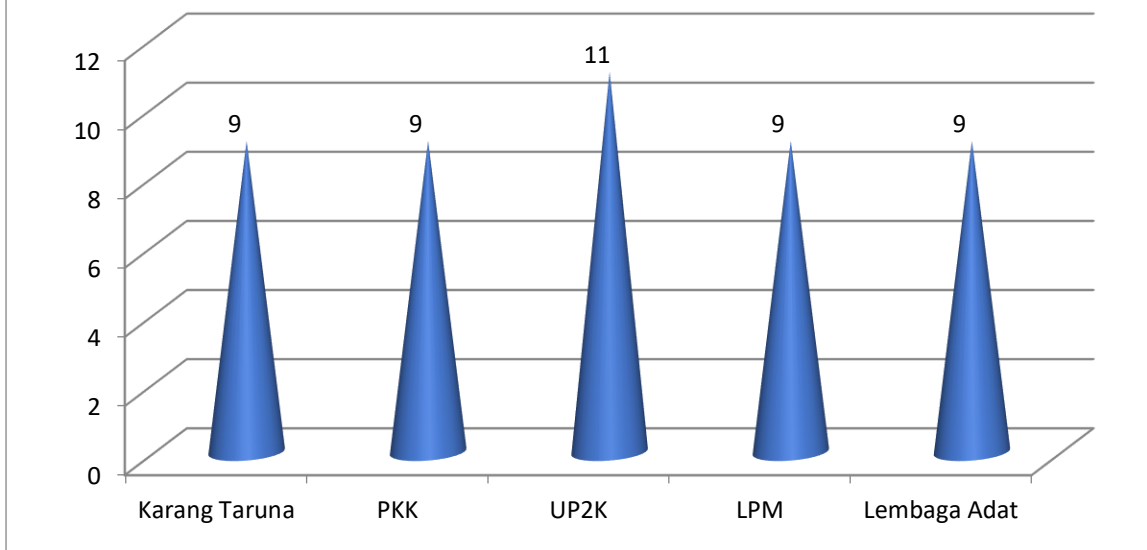
Jumlah Aparat Pemerintah Kecamatan Lubuk Linggau Timur I berjumlah 12 orang. Pendidikan aparat Pemerintahan Kecamatan Lubuk Linggau Timur I adalah 2 orang berpendidikan SMA, 8 orang berpendidikan S1, 2 orang berpendidikan S2/S3.

Pendidikan Di Kelurahan



Jumlah Aparat Pemerintah Kelurahan di Kecamatan Lubuk Linggau Timur I berjumlah 47 orang. Latar belakang pendidikan aparat Pemerintahan Kelurahan di Kecamatan Lubuk Linggau Timur I adalah 31 orang berpendidikan S1 dan 8 orang berpendidikan SMA, 5 orang berpendidikan DI/DII/DIII dan 3 orang berpendidikan S2/S3.

Lembaga Masyarakat



Jumlah Lembaga di Kecamatan Lubuk Linggau Timur I terdapat 9 lembaga karang taruna, 9 Lembaga Pembina Kesejahteraan Keluarga (PKK), 11 lembaga Usaha Peningkatan Pendapatan Keluarga (UP2K), 9 Lembaga Pemberdayaan Masyarakat, 9 Lembaga Adat.



BerAKHLAK
Berorientasi Pelayanan Akuntabel Kompeten
Harmonis Loyal Adaptif Kolaboratif

**#bangga
melayani
bangsa**



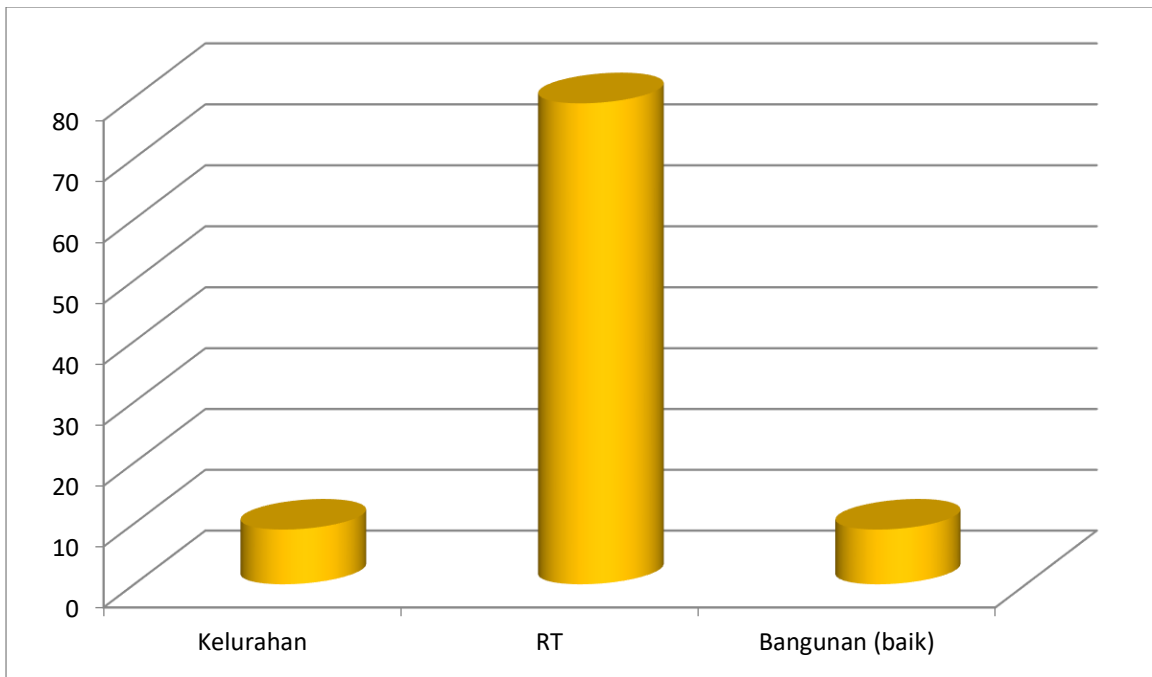
KECAMATAN LUBUKLINGGAU TIMUR II



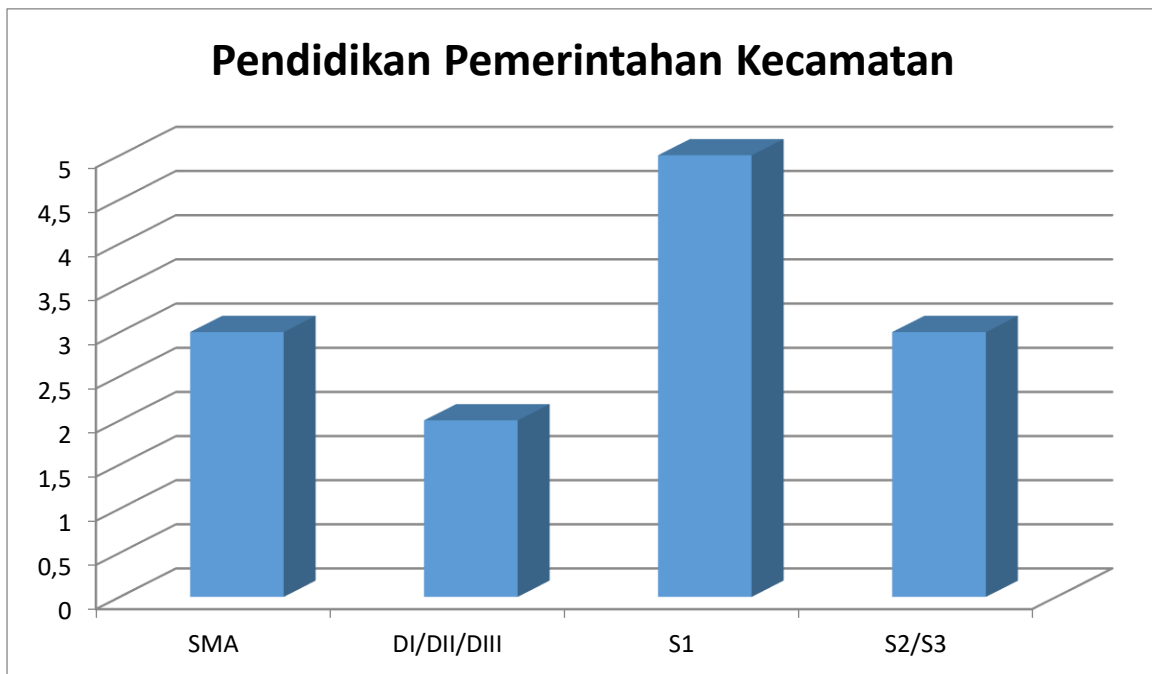
STATISTIK

2025

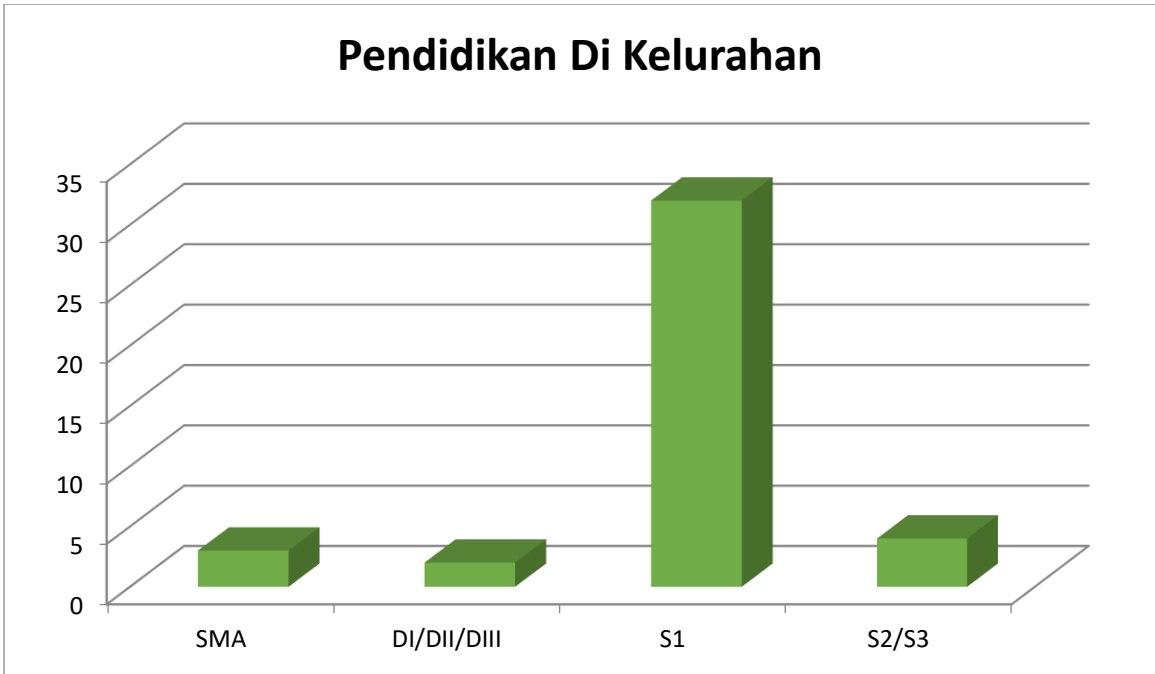
SEKTORAL



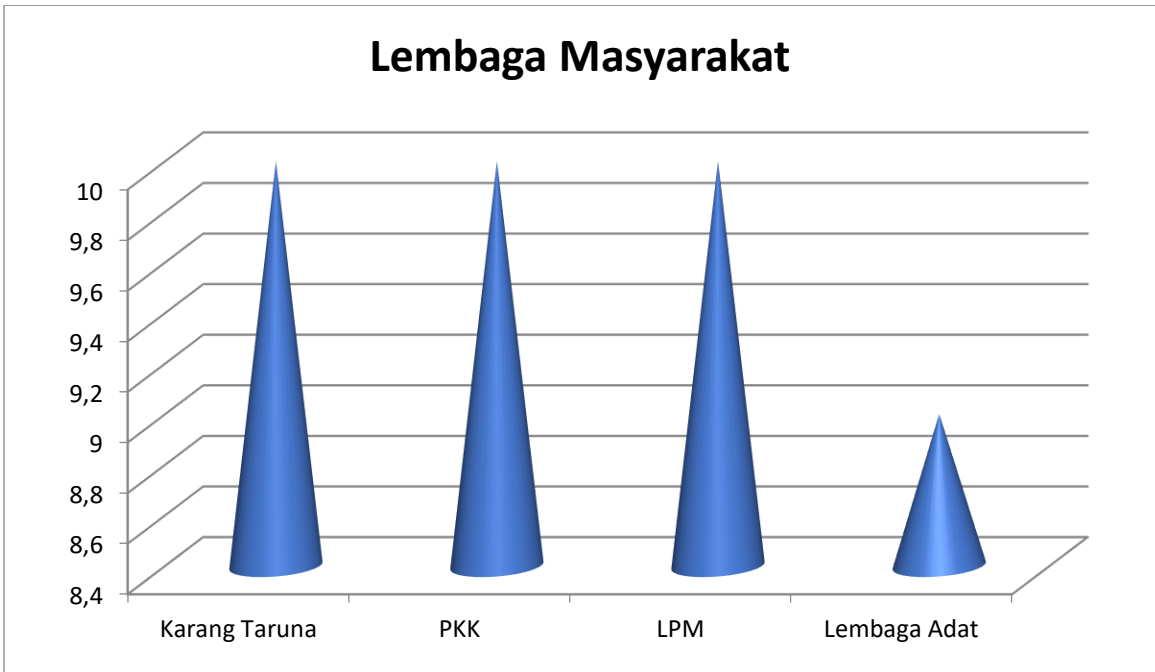
Kecamatan Lubuk Linggau Timur II memiliki 9 kelurahan dan 79 RT. Kecamatan Lubuk Linggau Timur II juga memiliki 9 bangunan dengan kondisi baik.



Jumlah Aparat Pemerintahan Kecamatan Lubuk Linggau Timur II berjumlah 13 orang. Pendidikan aparat Pemerintahan Kecamatan Lubuk Linggau Timur II adalah 3 orang berpendidikan SMA, 2 orang berpendidikan DI/DII/DIII, 5 orang berpendidikan S1 dan 3 orang berpendidikan S2/S3.



Jumlah Aparat Pemerintah Kelurahan di Kecamatan Lubuk Linggau Timur II berjumlah 41 orang. Latar belakang pendidikan aparat Pemerintahan Kecamatan Lubuk Linggau Timur II adalah 32 orang berpendidikan S1, 4 orang berpendidikan S2/S3, 3 orang berpendidikan SMA dan 2 orang berpendidikan DI/DII/DIII.



Jumlah Lembaga di Kecamatan Lubuk Linggau Timur II terdapat 10 lembaga karang taruna, 10 Lembaga Pembina Kesejahteraan Keluarga (PKK), 10 lembaga Pemberdayaan Masyarakat (LPM) dan 9 Lembaga Adat.



BerAKHLAK
Berorientasi Pelayanan Akuntabel Kompeten
Harmonis Loyal Adaptif Kolaboratif

**#bangga
melayani
bangsa**



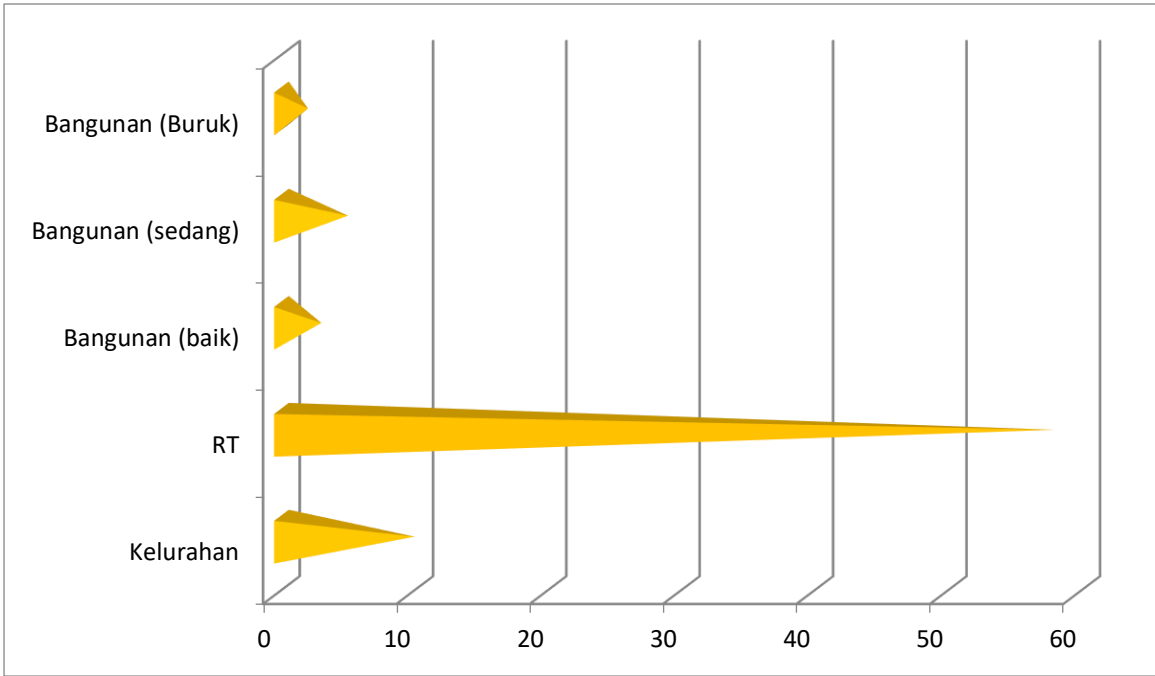
KECAMATAN LUBUKLINGGAU UTARA I



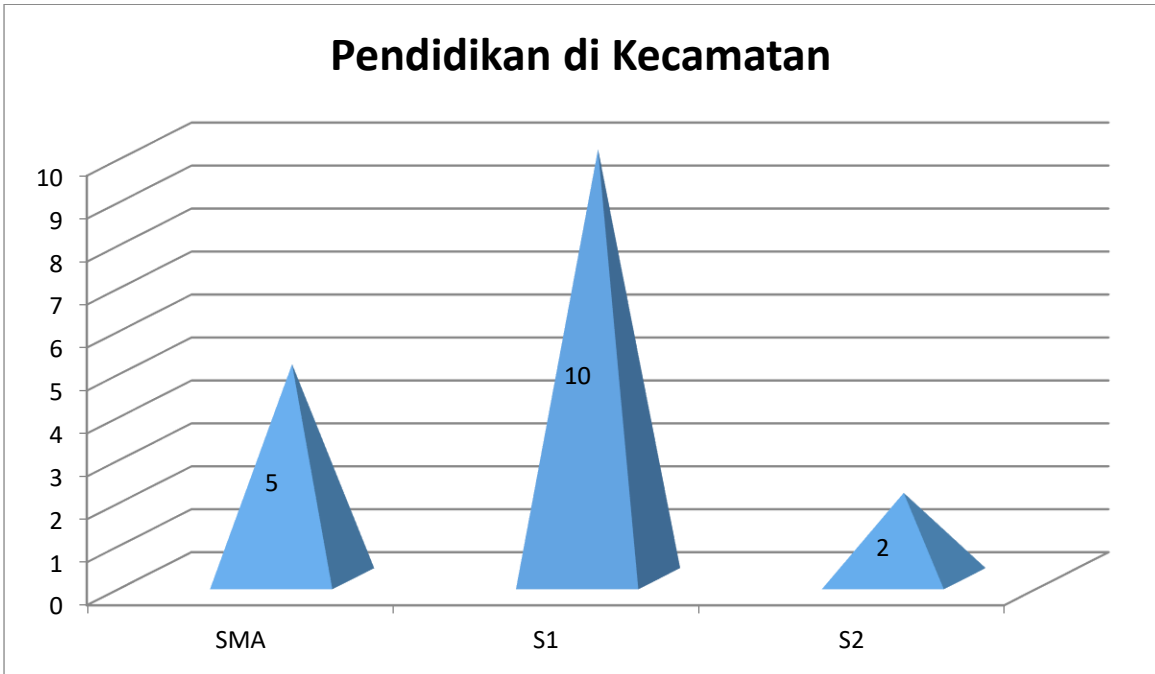
STATISTIK

2025

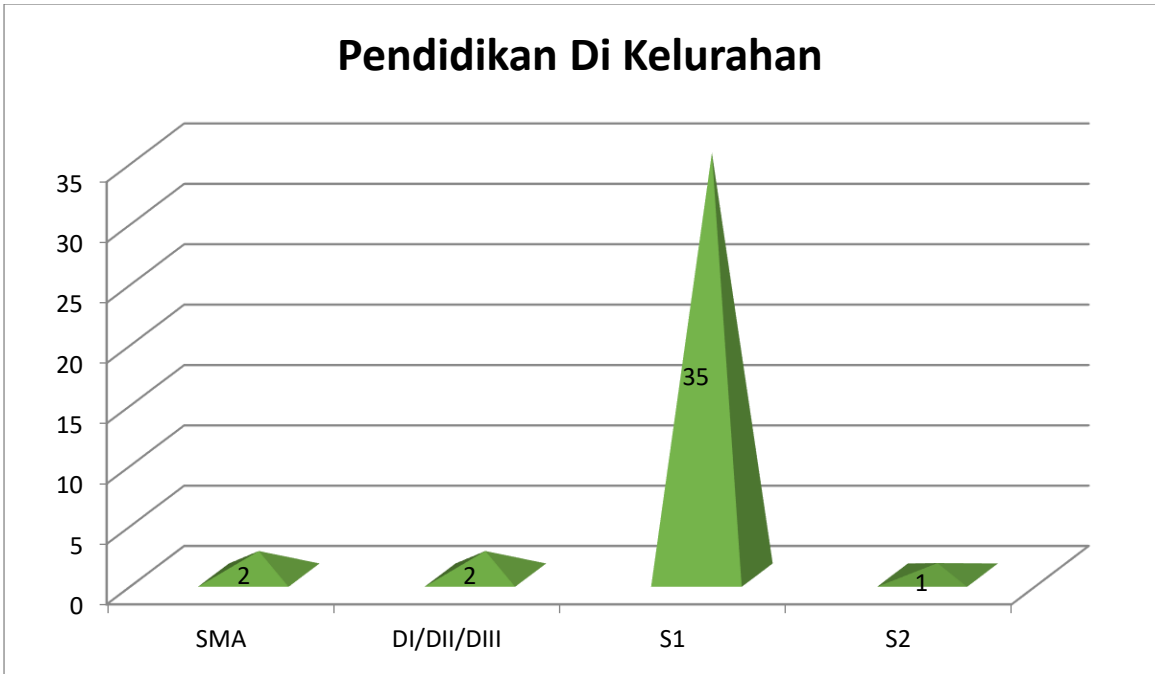
SEKTORAL



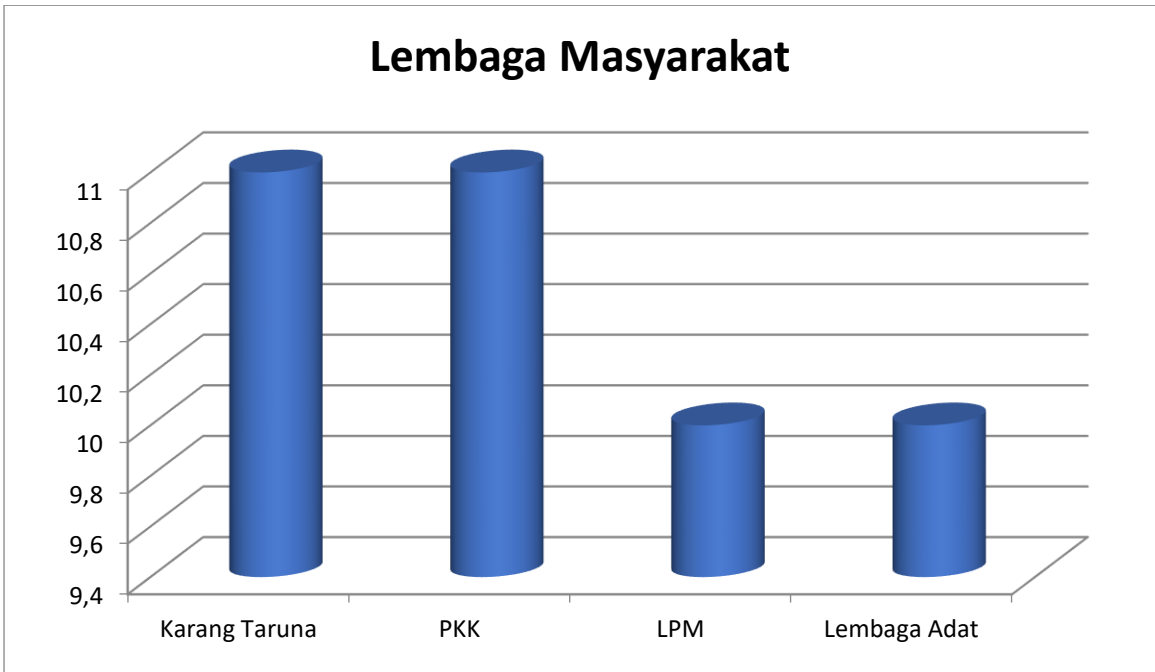
Kecamatan Lubuk Linggau Utara I memiliki 10 kelurahan dan 58 RT. Kecamatan Lubuk Linggau Utara I memiliki 10 bangunan yang terbagi menjadi 3 bangunan dengan kondisi baik, 5 bangunan dengan kondisi sedang dan 2 bangunan dengan kondisi buruk.



Jumlah Aparat Pemerintah Kecamatan Lubuk Linggau Utara I berjumlah 17 orang. Pendidikan dari 17 orang aparat Pemerintahan Kecamatan Lubuk Linggau Utara I adalah 5 orang berpendidikan SMA, 10 orang berpendidikan S1 dan 2 orang berpendidikan S2.



Jumlah Aparat Pemerintah Kelurahan di Kecamatan Lubuk Linggau Utara I berjumlah 40 orang. Latar belakang pendidikan dari 40 orang aparat Pemerintahan Kecamatan Lubuk Linggau Utara I adalah 35 orang berpendidikan S1, 2 orang berpendidikan DI/DII/DIII, 2 Orang berpendidikan SMA dan 1 orang berpendidikan S2.



Jumlah Lembaga di Kecamatan Lubuk Linggau Utara I terdapat 11 lembaga karang taruna, 11 Lembaga Pembina Kesejahteraan Keluarga (PKK), 10 Lembaga Pemberdayaan Masyarakat (LPM) dan 10 Lembaga Adat.



BerAKHLAK
Berorientasi Pelayanan Akuntabel Kompeten
Harmonis Loyal Adaptif Kolaboratif

**#bangga
melayani
bangsa**



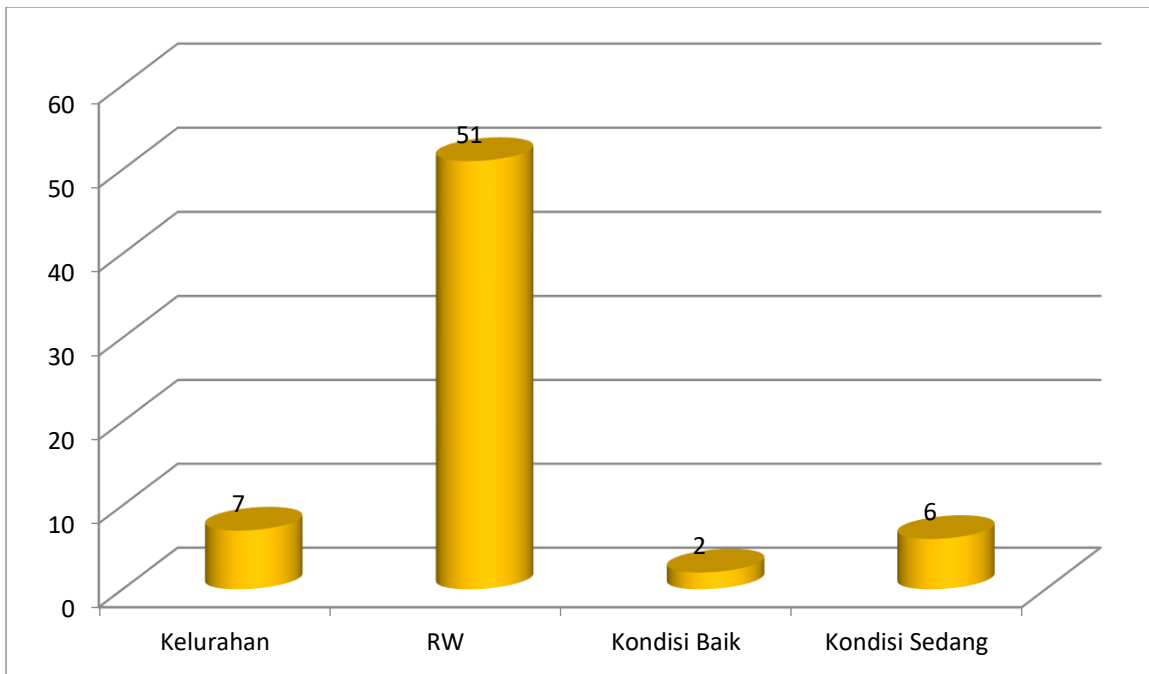
KECAMATAN LUBUKLINGGAU SELATAN I



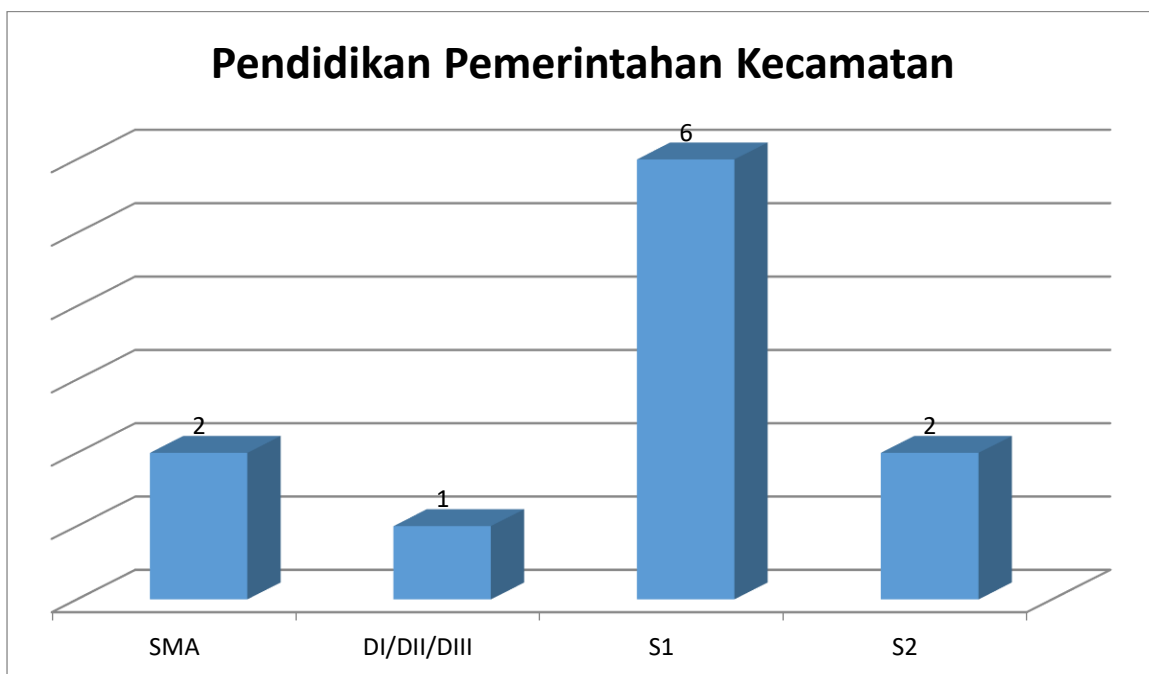
STATISTIK

2025

SEKTORAL

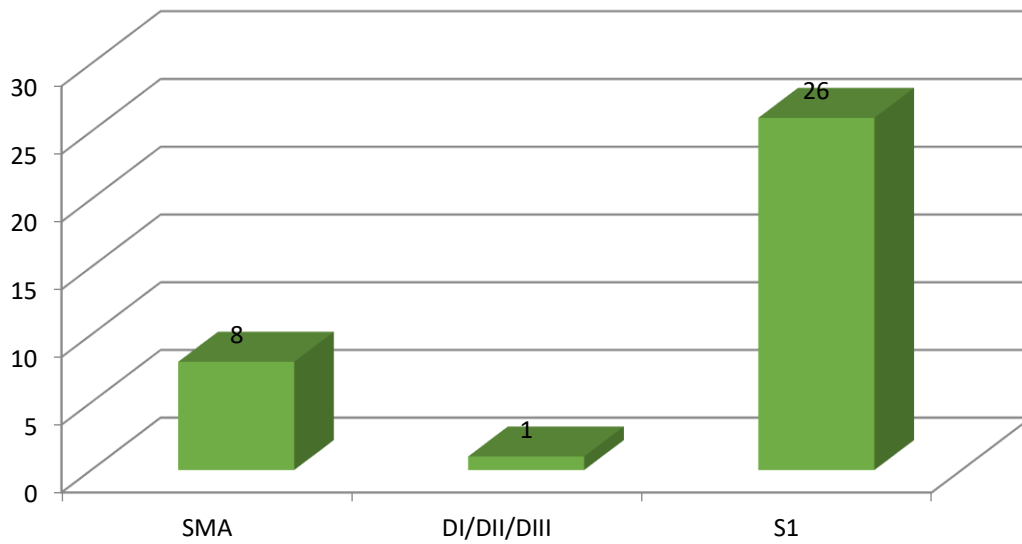


Kecamatan Lubuk Linggau Selatan I memiliki 7 kelurahan dan 51 RW. Kecamatan Lubuk Linggau Selatan I juga memiliki 8 bangunan yang terbagi dalam 2 bangunan dengan kondisi baik dan 6 bangunan dengan kondisi sedang.



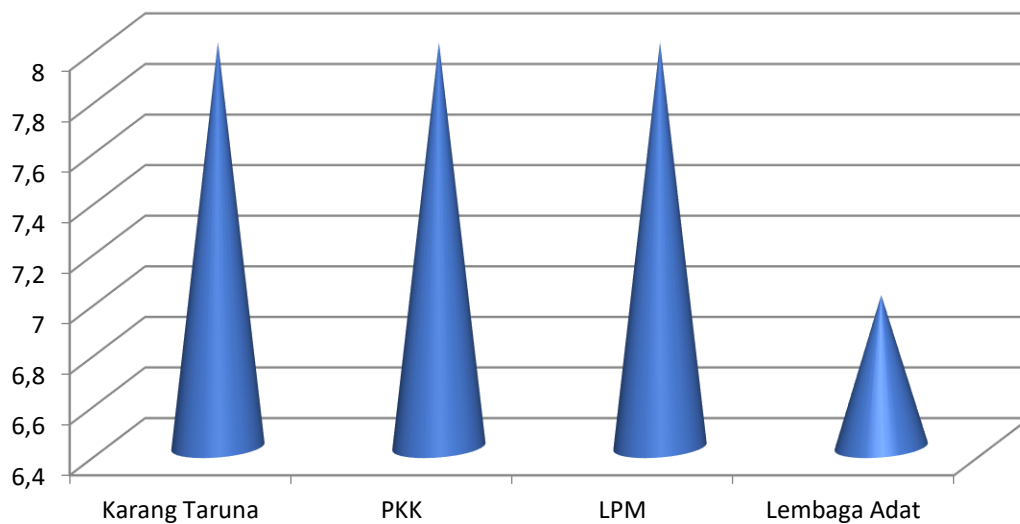
Jumlah Aparat Pemerintahan Kecamatan Lubuk Linggau Selatan I berjumlah 11 orang. Pemerintahan Kecamatan Lubuk Linggau Selatan I adalah 2 orang berpendidikan SMA, 1 orang berpendidikan DI/DII/DIII, 6 orang berpendidikan S1 dan 2 orang berpendidikan S2.

Pendidikan Pemerintahan Kelurahan



Jumlah Aparat Pemerintahan Kelurahan yang ada pada Kecamatan Lubuk Linggau Selatan I berjumlah 35 orang. Latar belakang pendidikan Pemerintahan Kecamatan Lubuk Linggau Selatan I adalah 26 orang berpendidikan S1 dan 8 orang berpendidikan SMA dan 1 orang berpendidikan DI/DII/DIII.

Lembaga Masyarakat



Jumlah Lembaga di Kecamatan Lubuk Linggau Selatan I terdapat 8 lembaga karang taruna, 8 Lembaga Pembina Kesejahteraan Keluarga (PKK), 8 lembaga Pemberdayaan Masyarakat (LPM) dan 7 Lembaga Adat.



BerAKHLAK
Berorientasi Pelayanan Akuntabel Kompeten
Harmonis Loyal Adaptif Kolaboratif

**# bangga
melayani
bangsa**



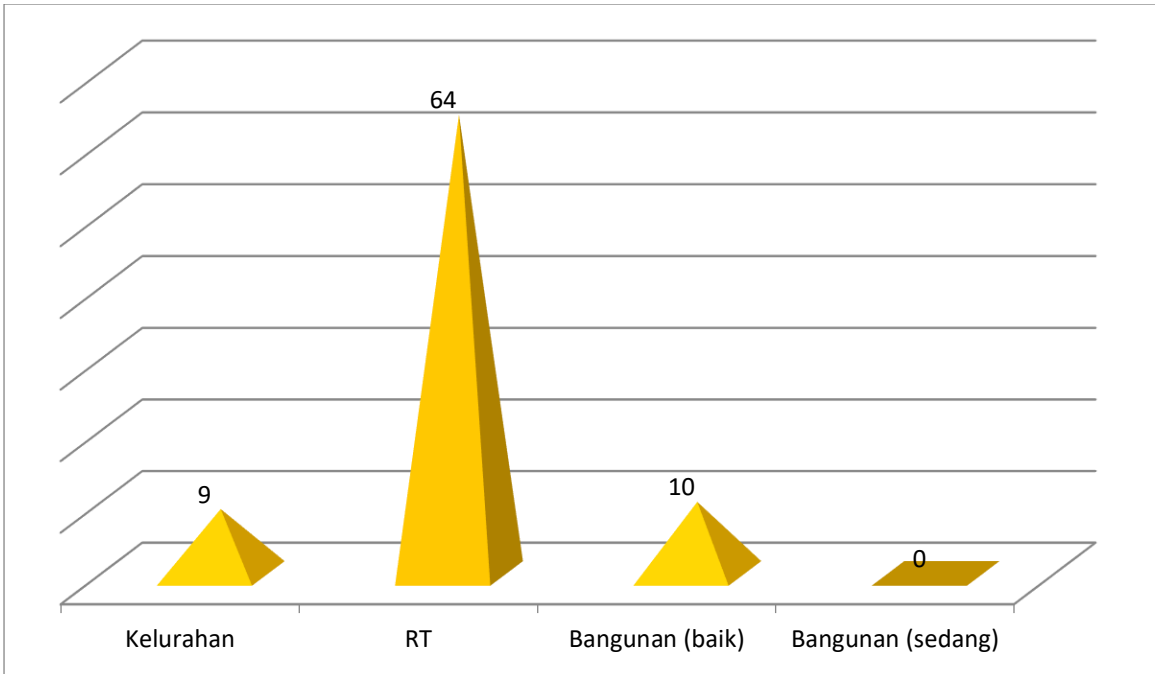
KECAMATAN LUBUKLINGGAU SELATAN II



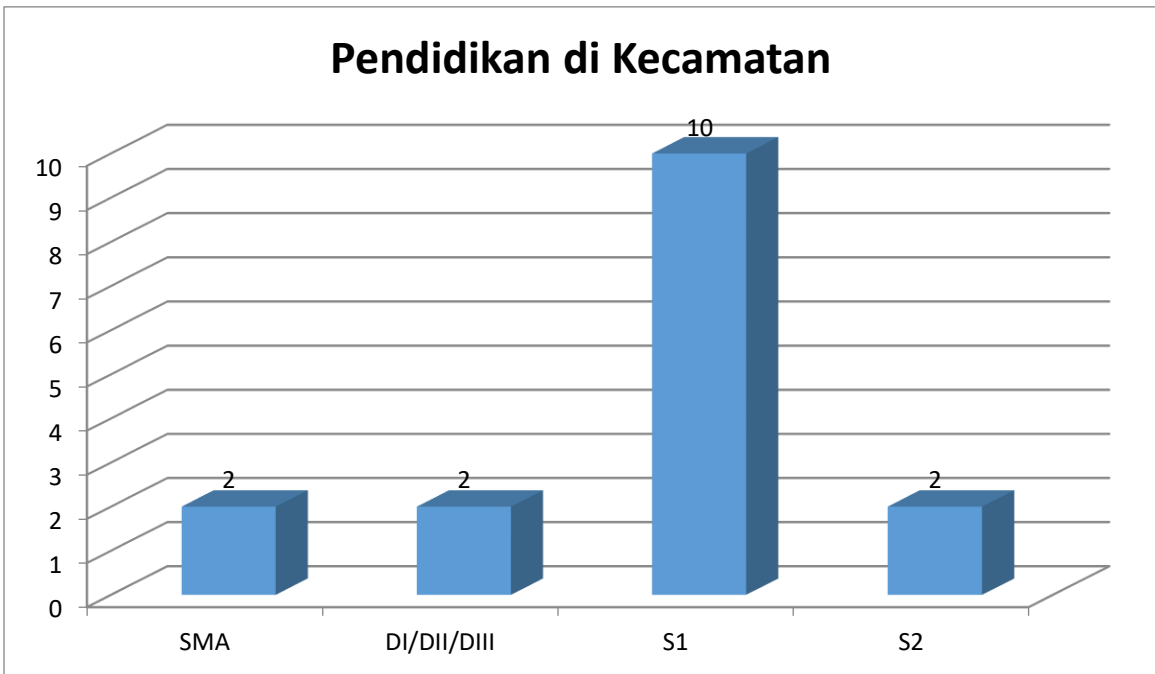
STATISTIK

2025

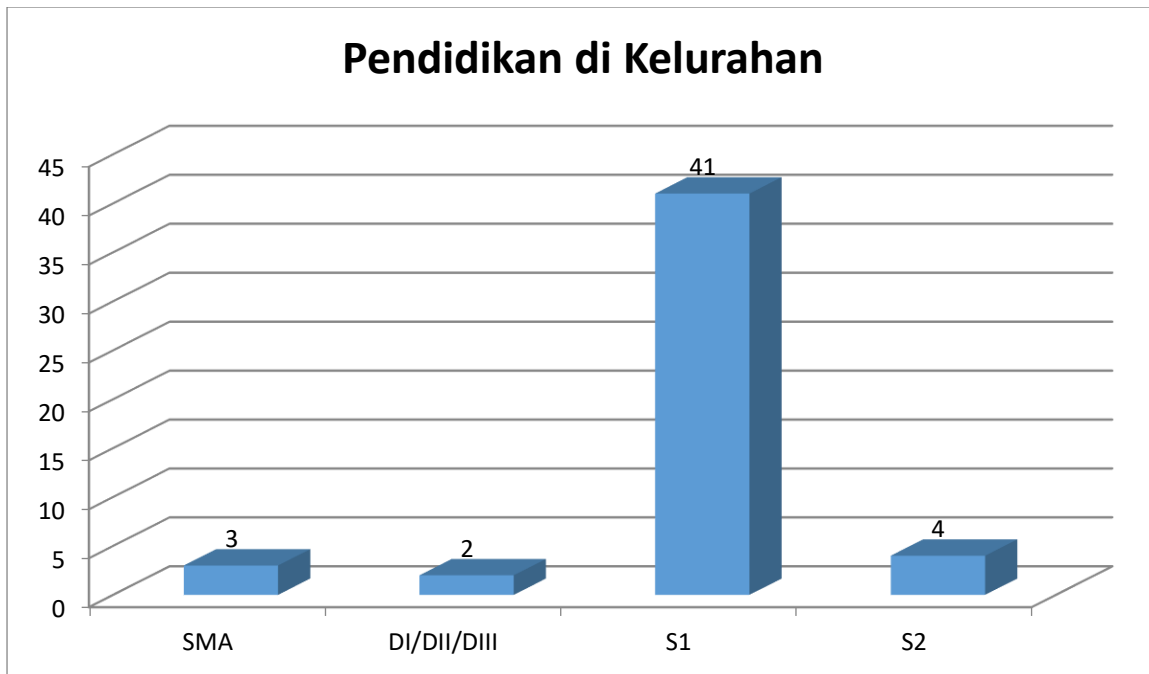
SEKTORAL



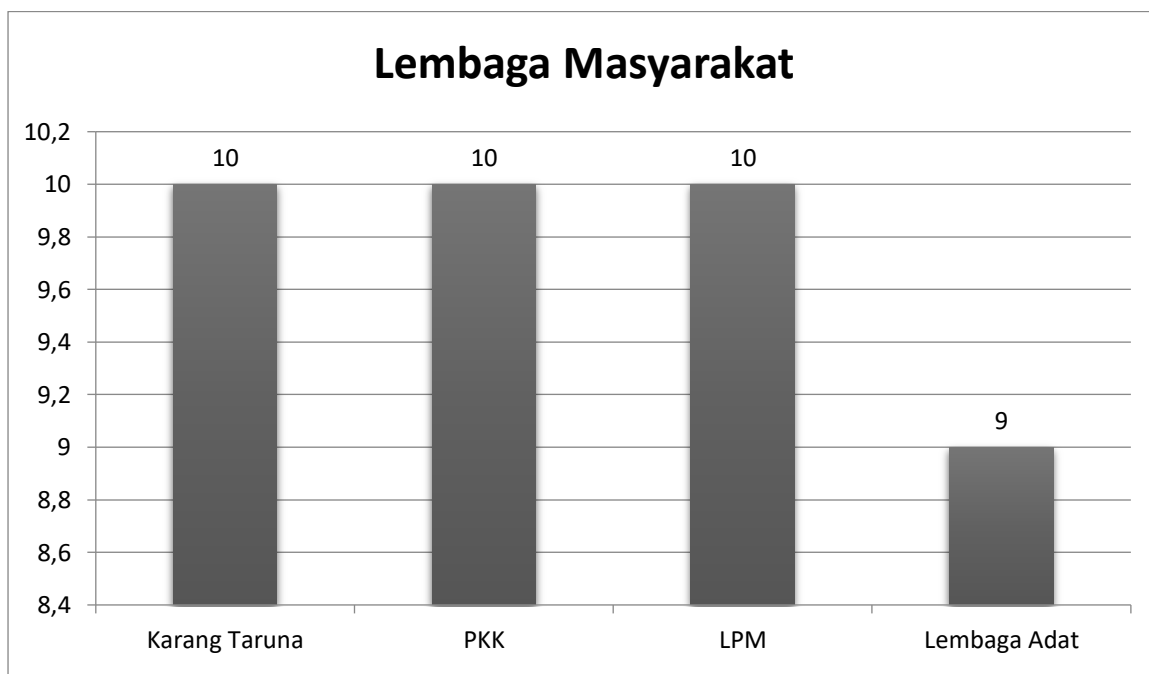
Kecamatan Lubuk Linggau Selatan II memiliki 9 kelurahan dengan 64 RT. Kecamatan Lubuk Linggau Selatan II juga memiliki 10 bangunan yang semuanya dengan kondisi baik.



Jumlah Aparat Pemerintah Kecamatan Lubuk Linggau Selatan II berjumlah 16 orang. Pendidikan dari 16 orang aparat Pemerintahan Kecamatan Lubuk Linggau Selatan II adalah 2 orang berpendidikan SMA, 2 orang berpendidikan DI/DII/DIII, 10 orang berpendidikan S1 dan 2 orang berpendidikan S2.



Jumlah Aparat Pemerintah Kecamatan Lubuk Linggau Selatan II berjumlah 50 orang. Pendidikan dari aparat Pemerintahan Kecamatan Lubuk Linggau Selatan II adalah 3 orang berpendidikan SMA, 2 orang berpendidikan DI/DII/DIII, 41 orang berpendidikan S1 dan 4 orang berpendidikan S2.



Jumlah Lembaga Masyarakat di Kecamatan Lubuk Linggau Selatan II terdapat 10 lembaga karang taruna, 10 Lembaga Pembina Kesejahteraan Keluarga (PKK), 10 Lembaga Pemberdayaan Masyarakat (LPM) dan 9 Lembaga Adat.



BerAKHLAK
Berorientasi Pelayanan Akuntabel Kompeten
Harmonis Loyal Adaptif Kolaboratif

**# bangga
melayani
bangsa**



TIM PENYUSUN



Nama : Firman Hidayat, S.Sn
NIP. : 19821118 201001 1 020
Pangkat/Golongan : Penata Tk.I / III.d



Nama : Solehan S.Si
Jabatan : Staf



Nama : Didit Riancono S.P
Jabatan : Staf



STATISTIK

2025

SEKTORAL



BerAKHLAK
Berorientasi Pelayanan Akuntabel Kompeten
Harmonis Loyal Adaptif Kolaboratif

**#bangga
melayani
bangsa**



DAFTAR NOMOR TELEPON INSTANSI KOTA LUBUK LINGGAU

NO	NAMA INSTANSI	NOMOR TELEPON
(1)	(2)	(3)
1	KANTOR WALIKOTA	(0733) 325666
2	KANTOR WAKIL WALIKOTA	(0733) 326622
3	SEKRETARIS DAERAH	(0733) 322800/321061
4	SEKRETARIAT DPRD	(0733) 7329542/7329541/7329018
5	INSPEKTORAT	(0733) 320633
6	DINAS KEPENDUDUKAN DAN PENCATATAN SIPIL	(0733) 4540312
7	DINAS PEMADAM KEBAKARAN DAN PENANGGULANGAN BENCANA	(0733) 321113
8	DINAS KESEHATAN	(0733) 7329481 /31626
9	DINAS SOSIAL	(0733) 322278
10	DINAS PENGENDALIAN PENDUDUK DAN KELUARGA BERENCANA	(0733) 321535
11	DINAS PEMBERDAYAAN PEREMPUAN, PERLINDUNGAN ANAK DAN PEMBERDAYAAN MASYARAKAT	(0733) 325437
12	DINAS PENDIDIKAN DAN KEBUDAYAAN	(0733) 451346
13	DINAS PERPUSTAKAAN DAN KEARSIPAN	(0733) 321988
14	DINAS PARIWISATA	(0733) 324948/324441
15	DINAS PEMUDA DAN OLAH RAGA	(0733) 325648/320225
16	DINAS PENANAMAN MODAL DAN PTSP	(0733) 322173
17	DINAS KETENAGAKERJAAN	(0733) 7329240
18	DINAS KOPERASI DAN UKM	(0733) 321049
19	DINAS PERDAGANGAN DAN PERINDUSTRIAN	(0733) 325980
20	DINAS KETAHANAN PANGAN	(0733) 452734/452578
21	DINAS PERTANIAN	(0733) 451086
22	DINAS PERIKANAN	(0733) 452405
23	DINAS PEKERJAAN UMUM DAN PENATAAN RUANG	(0733) 452207
24	DINAS PERHUBUNGAN	(0733) 325899/3281487
25	DINAS PERUMAHAN DAN KAWASAN PERMUKIMAN	(0733) 3280340
26	DINAS LINGKUNGAN HIDUP	(0733) 326769
27	DINAS KOMUNIKASI DAN INFORMATIKA	(0733)
28	SATUAN POLISI PAMONG PRAJA	(0733) 322852
29	BADAN KEUANGAN DAERAH	(0733) 323223
30	BADAN KEPEGAWAIAN DAN PENGEMBANGAN SUMBER DAYA MANUSIA	(0733) 325836
31	BADAN PERENCANAAN PEMBANGUNAN DAERAH PENELITIAN DAN PENGEMBANGAN	(0733) 320759/31615
32	BADAN KESATUAN BANGSA DAN POLITIK	(0733) 7019581
33	BAGIAN PEMERINTAHAN	(0733) 320877
34	BAGIAN KESEJAHTERAAN RAKYAT	(0733) 324185
35	BAGIAN UMUM	(0733) 322313
36	BAGIAN ORGANISASI	(0733) 322586
38	BAGIAN HUMAS PIMPINAN DAN PROTOKOL	(0733) 321238
39	KECAMATAN LUBUKLINGGAU TIMUR I	(0733) 451722
40	KECAMATAN LUBUKLINGGAU TIMUR II	-
41	KECAMATAN LUBUKLINGGAU BARAT I	(0733) 323223
42	KECAMATAN LUBUKLINGGAU BARAT II	(0733) 7019572/326616
43	KECAMATAN LUBUKLINGGAU UTARA I	(0733) 322056/4540304
44	KECAMATAN LUBUKLINGGAU UTARA II	-
45	KECAMATAN LUBUKLINGGAU SELATAN I	(0733) 451759
46	KECAMATAN LUBUKLINGGAU SELATAN II	(0733) 451414
47	RSUD SITI AISYAH	(0733) 451604
48	PT. LINGGAU BISA	(0733) 326663
49	PDAM	(0733) 326664/323772
50	KPU LUBUKLINGGAU	(0733) 326471
51	BNN LUBUKLINGGAU	(0733) 324429



STATISTIK

2025

SEKTORAL



DATA MENCERDASKAN BANGSA



BerAKHLAK
Berorientasi Pelayanan Akuntabel Kompeten
Harmonis Loyal Adaptif Kolaboratif

**#bangga
melayani
bangsa**



wonderful
indonesia



LINGGAU JUARA

Maju Kotanya Sejahtera Masyarakatnya

**Jl. Sultan Mahmud Badarudin II No.01 Kel. Air Kuti
Kecamatan Lubuklinggau Timur I
Telp. (0733) 321207
Homepage : www.lubuklinggaukota.go.id
Email : diskominfo@lubuklinggaukota.go.id**

