

# **BUKU STATISTIK SEKTORAL 2018**

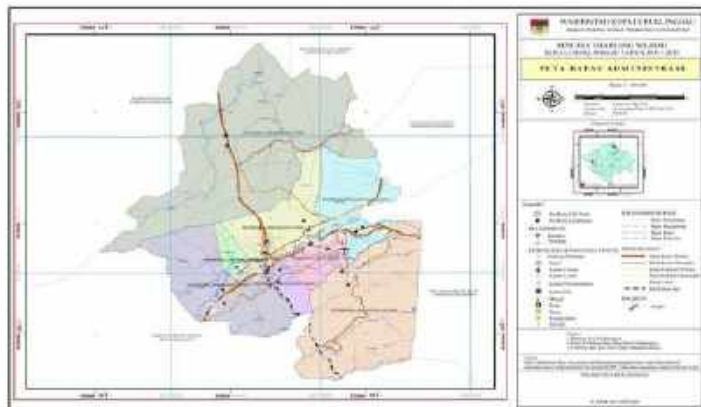


**DISKOMINFO KOTA LUBUKLINGGAU**



**BUKU  
STATISTIK SEKTORAL  
2018**

## PETA WILAYAH KOTA LUBUKLINGGAU



Sumber: Bappeda Kota Lubuklinggau



Sumber: Bappeda Kota Lubuklinggau

**KEPALA DINAS KOMUNIKASI DAN INFORMATIKA**



Nama : Drs. Erwin Armeidi, M.Si  
NIP : 19700531 199003 1 002  
Pangkat/Golongan : Pembina Utama Muda / IV.c

**KEPALA BIDANG DATA DAN INFORMASI**



Nama : Febrio Fadilah, ST  
NIP : 19810202 200501 1 009  
Pangkat/Golongan : Penata Tingkat I / III. d

## KATA PENGANTAR

Publikasi Buku Statistik Sektor Kota Lubuklinggau Tahun 2018 merupakan publikasi tahunan yang diterbitkan oleh Dinas Komunikasi dan Informatika Kota Lubuklinggau. Publikasi ini memuat data mengenai gambaran umum tentang sektor pariwisata, komunikasi, dan sosial di Kota Lubuklinggau terkhususnya pada tahun 2017.

Publikasi ini dapat terwujud berkat kerjasama dan bantuan dari berbagai pihak. Kepada semua pihak yang telah memberikan bantuan disampaikan penghargaan dan terimakasih yang sebesar-besarnya.

Kami menyadari sepenuhnya akan keterbatasan dan kekurangan dalam penyusunan Buku Statistik Sektor Kota Lubuklinggau ini, untuk itu mohon kritik dan saran dari semua pihak guna kesempurnaan buku ini di masa mendatang.

Akhirnya kepada semua pihak yang telah membantu, dan memberikan kontribusi dalam penyusunan Buku Statistik ini disampaikan terima kasih.

Lubuklinggau, Desember 2018  
Kepala Dinas Komunikasi dan Informatika

dto

Drs. Erwin Armeidi, M.Si  
NIP. 19700531 199003 1 002

# DAFTAR ISI

1. Peta Wilayah Kota Lubuklinggau	i
2. Profil Kepala Dinas Komunikasi dan Informatika	ii
3. Profil Kepala Bidang Data dan Informasi	iii
4. Kata Pengantar	iv
5. Daftar Isi	v
6. Lubuklinggau Secara Geografis	1
7. Dinas Pemadam Kebakaran dan Penanggulangan Bencana	3
8. Badan Kepegawaian dan Pelatihan sumber daya manusia	9
9. Dinas Penanaman Modal dan PTSP	15
10. Dinas Sosial	19
11. Dinas Perhubungan	25
12. Dinas Perpustakaan dan Arsip	30
13. Dinas Perikanan	37
14. Dinas Pariwisata	42
15. Dinas Pekerjaan Umum	59
16. Dinas Catatan Sipil	79
17. Dinas Komunikasi dan Informatika	84
18. Satuan Polisi Pramong Praja	101
19. Dinas Pemuda dan Olahraga	104
20. Dinas Koperasi dan Usaha Kecil Menengah	110
21. Dinas Pengendalian Penduduk dan Keluarga Berencana	114
22. DPPAPM	116
23. Dinas Perumahan dan Permukiman	118
24. Bagian Hukum	119
25. Kecamatan Lubuklinggau Barat II	120
26. Dinas Lingkungan Hidup	122



Kota Lubuklinggau adalah salah satu Kota setingkat kabupaten paling barat Provinsi Sumatera Selatan yang terletak pada posisi antara 102 40'0 - 103 00' Bujur Timur dan 3 41" - 3 22'30" Lintang Selatan berbatasan langsung dengan Kabupaten Rejang Lebong Provinsi Bengkulu yang secara administratif mempunyai batas - batas sebagai berikut :

- Utara : Berbatasan dengan Kecamatan Suku Tengan Lakitan Musi Rawas
- Timur : Berbatasan dengan kecamatan Tugu Mulyo dan Kecamatan Muara Beliti Kabupaten Musi Rawas
- Selatan : Berbatasan dengan kecamat Muara Beliti Kabupaten Musi Rawas dan Kabupaten Rejang Lebong Provinsi Bengkulu
- Barat : Berbatasan dengan Kabupaten Rejang Lebong Provinsi Bengkulu

Keadaan iklim kota Lubuklinggau mempunyai iklim tropis basah linggau dengan variasi curah hujan antara 35,0 - 574,5 mm per bulan di mana setiap tahun jarang sekali ditemukn bulan kering.

Wilayah Kota Lubuklinggau terdiri dari 66,5 persen dataran rendah yang subur dengan struktur 62,75 persen tanah liat. Keadaan potensial, sawah, ladang, kebun karet, dan kebun lainnya.





# TAHUKAH KAMU???

Pada Tahun 2017 jumlah kebakaran terbanyak yang terjadi Di Kota Lubuklinggau disebabkan karena konselting listrik, yaitu sebesar 42% kejadian. 21% kejadian lainnya tidak diketahui penyebabnya, serta 17% disebabkan karena arus pendek.

## DEFINISI PENTING

- Mobil Dinas** : Mobil milik instansi dan digunakan untuk keperluan melaksanakan pekerjaan Dinas Pemadam Kebakaran dan Penanggulangan Bencana Kota Lubuklinggau
- Mobil pemadam** : Mobil yang digunakan untuk memadamkan kebakaran dsb.
- Motor Dinas** : Motor milik instansi dan digunakan untuk keperluan melaksanakan pekerjaan Dinas Pemadam Kebakaran dan Penanggulangan Bencana Kota Lubuklinggau
- SCBA**  
(Jaket anti api set) : Self Contain Breathing Apparatus adalah alat bantu pernafasan yang digunakan oleh pemadam kebakaran saat menjinakkan kobaran api



## DATA

**Tabel 1.** Jumlah Pos pemadam kebakaran DPKPB Kota Lubuklinggau

No	Nama pos pemadam kebakaran	Alamat	Lokasi (Latitude, longitude)	Kontak
1	Posko Utara	Jl.Jend.sudirman,Kel.Pasar Satelit,Kec.Lubuklinggau Utara II	S3°17'12.9768" - E102°51'49.1364"	[0733] 321113
2	Pos Barat	Jl.Garuda,Kel.Kayu ara,Kec.Lubuklinggau Barat I	S3°18'18.108" - E102°49'1.1136"	
3	Pos Selatan	Jl.Lapier silampai,Kel.Air kuti,Kec.Lubuklinggau Selatan I	S3°19'23.4552" - E102°55'55.3476"	
4	Pos Timur	Jl.Yos.sudarso,Kel.Tabapingin,Kompl 0406,Kec.Lubuklinggau Timur I	S3°17'20.9436" - E102°54'11.7504"	



Sumber : Google Map

**Gambar 1.** Peta Keberadaan Posko DPKPB

DPKPB adalah singkatan dari dinas pemadam kebakaran dan penanggulangan bencana. Berdasarkan UUD Pemkot Lubuklinggau Tahun 1999 Dpkpb yang selama ini satu atap dengan satpol pp. secara resmi memisahkan diri dan berdasarkan peraturan pemerintah tahun 2017, DPKPB secara resmi berdiri sendiri dan membuat kantor dinas sendiri yang beralamat di Jln. Jend.sudirman No 01 Kel. Pasar Satelit Kec. Lubuklinggau Utara II, dengan no Telp : (0733) 321113 dan dengan kode Pos : 31617.

Dengan berdiri sendirinya Dinas Pemadam Kebakaran Badan Penanggulangan Bencana Daerah atau DPPKB secara resmi di bawah naungan dinas pemadam kebakaran yang tergabung dalam tim pasca bencana dinas pemadam kebakaran dan penanggulangan bencana kota lubuklinggau memiliki 4 posko yang terdiri dari masing-masing wilayah di seluruh kecamatan di kota lubuklinggau yang terdiri dari posko utara, timur, barat dan selatan seperti yang ditunjukkan pada Tabel 1 dan Gambar 1.

**Tabel 2. Jumlah fasilitas pendukung Pada DPPKB Kota Lubuklinggau**

No	Nama Fasilitas	Jumlah yang dimiliki	Kondisi
1	Mobil Dinas	2	Baik
2	Mobil operasional	1	Baik
3	Mobil pemadam	8	Baik
4	Motor Dinas	7	Baik
5	Mesin penyedot air	8	3 Rusak
6	SCBA (Jaket anti api set)	10	Baik

Sumber: DPPKB Kota Lubuklinggau



Gambar 2. Grafik Jumlah Mobil Pemadam berdasarkan Kapasitasnya

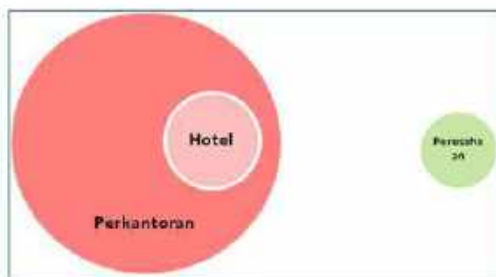
Jumlah fasilitas pada Tabel 2. Merupakan fasilitas pendukung yang dimiliki Dinas Pemadam Kebakaran dan Penanggulangan Bencana Kota Lubuklinggau beserta dengan kondisinya. Berdasarkan Gambar 2. Mobil pemadam kebakaran dengan kapasitas tangki 3000 liter berjumlah 5 (lima) buah, 5000 liter berjumlah 2 (dua) buah, 1000 liter berjumlah 1 (satu) buah. Untuk memenuhi tangkinya, masing-masing mobil diisi oleh 6 (enam) orang pegawai.

**Tabel 3. Data Jumlah Usaha Pencegahan Kebakaran**

No	Jenis usaha pencegahan kebakaran	Rentang waktu melakukannya	Tempat melakukan usaha pencegahan
1	Sosialisasi Pencegahan Kebakaran dan Penanganan Kebakaran Skala kecil	1 (Satu) Tahun Sekali	Perkantoran
2	Sosialisasi Uji Coba Seluruh gedung saat terjadi kebakaran	1 (Satu) Tahun Sekali	Perkantoran dan Hotel
3	Simulasi Penanganan Kebakaran	1 (Satu) Tahun Sekali	Perkantoran
4	Sosialisasi dan Simulasi BLUD Puskesmas Megang	1 (Satu) Tahun Sekali	Perkantoran
5	Sosialisasi dan Simulasi PKM Sumber Waras	1 (Satu) Tahun Sekali	Perkantoran
6	Sosialisasi dan Simulasi Karyawan PT.Bank Sumsel	1 (Satu) Tahun Sekali	Perkantoran
7	Sosialisasi dan Simulasi karyawan PT.Gunung Sawit Selatan Lestari GSSL	1 (Satu) Tahun Sekali	Perkantoran
8	Sosialisasi dan Simulasi PT.Bank Negara Indonesia BNI	1 (Satu) Tahun Sekali	Perkantoran
9	Sosialisasi dan Simulasi Karyawan/i Lippo Plaza	1 (Satu) Tahun Sekali	Perusahaan
10	Sosialisasi dan Simulasi Kepada Pegawai Pengadilan Negeri	1 (Satu) Tahun Sekali	Perkantoran
11	Pengujian Kelayakan Sistem Proteksi Alat Pemadam Kebakaran Bangunan Gedung	1 (Satu) Tahun Sekali	Perkantoran dan Hotel
12	Pemeriksaan kelennglapan alat pemadam kebakaran kodim 0406	1 (Satu) Tahun Sekali	Perkantoran

Sumber: DPPKB Kota Lubuklinggau. Sumber: DPPKB Kota Lubuklinggau





Sumber: DPPKB Kota Lubuklinggau

Gambar 3. Diagram Tempat Melakukan Pencegahan Kebakaran

yaitu Sosialisasi Uji Coba Seluruh dan Pengujian Kelayakan sistem. Pada Perusahaan dilakukan sosialisasi dan simulasi kebakaran saja.

Pada Tabel 3, dan Gambar 3, menerangkan terkait tempat melakukan pencegahan kebakaran. Di kawasan perkantoran dilakukan 9 kali dalam satu tahun usaha pencegahan kebakaran mulai dari sosialisasi hingga simulasi, pengujian kelayakan sistem dan pemeriksaan kelengkapan alat pemadam kebakaran Kodim 0406. Masing-masing usaha pencegahan ini dilakukan satu kali. Ada dua jenis usaha pencegahan yang dilakukan pada dua wilayah, hotel dan perkantoran -

Tabel 4. Data Jumlah Kebakaran Berdasarkan Bulan Kejadian dan Kecamatan pada Tahun 2017

Bulan	Kecamatan	Jumlah Kebakaran
Januari	Lubuklinggau Timur II	1
	Lubuklinggau Utara I	1
	Lubuklinggau Utara II	1
	Lubuklinggau Barat I	1
Februari	Lubuklinggau Utara I	1
	Lubuklinggau Barat I	1
	Lubuklinggau Timur I	1
April	Lubuklinggau Utara II	1
Mai	Lubuklinggau Barat I	2
Jun	Lubuklinggau Timur I	2
Agustus	Lubuklinggau Selatan II	1
	Lubuklinggau Utara II	1
September	Lubuklinggau Timur II	1
	Lubuklinggau Barat I	1
	Lubuklinggau Selatan II	1
	Lubuklinggau Barat II	1
November	Lubuklinggau Timur I	1
	Lubuklinggau Barat I	1
	Lubuklinggau Timur II	1
Desember	Lubuklinggau Timur I	1
	Lubuklinggau Utara II	1
	Lubuklinggau Selatan II	1
	<b>Jumlah</b>	<b>24</b>

Sumber: DPPKB Kota Lubuklinggau



Gambar 4. Grafik Jumlah Kebakaran per Kecamatan di Kota Lubuklinggau Tahun 2017



Gambar 5. Grafik Jumlah Kebakaran per Bulan di Kota Lubuklinggau Tahun 2017

Dari Tabel 4 dan Gambar 4 diketahui bahwa pada Tahun 2017 terjadi 24 kali kebakaran dalam kota yang ditangani oleh DPPKB Kota Lubuklinggau. Dari 24 kejadian kebakaran ini jumlah kebakaran terbanyak terjadi di pada Kecamatan Lubuklinggau Barat I. Sedangkan di Kecamatan Lubuklinggau Selatan II pada Tahun 2017 tidak ditemukan kejadian kebakaran yang ditangani oleh DPPKB Kota Lubuklinggau. Bila dilihat dari waktu kejadian maka kebakaran terjadi paling banyak di bulan Januari dan September, sedangkan pada Bulan Maret, Juli, dan Oktober tidak ditemukan kejadian kebakaran.

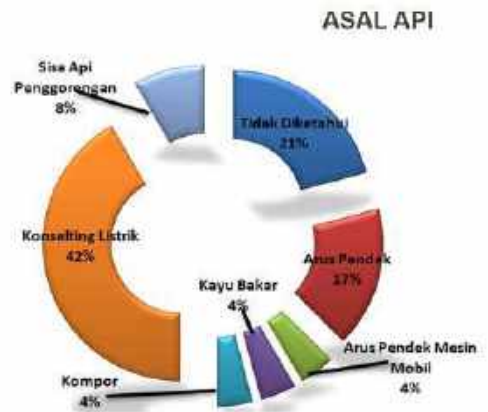
DPKPB Kota Lubuklinggau tidak hanya menangani kebakaran dalam Kota Lubuklinggau saja. Bila diperlukan DPKPB Kota Lubuklinggau siap membantu menangani kebakaran di kabupaten/kota lain di sekitar Kota Lubuklinggau. Hal ini pernah terjadi pada Tahun 2017, DPKPB Kota Lubuklinggau membantu menangani kebakaran pada Bulan April dan Agustus di Kabupaten Musi Rawas dan pada Bulan Mei di Rejang Lebong Bengkulu.

Tabel 5. Data Asal Api Kebakaran Berdasarkan Bulan Kejadian dan Kecamatan pada Tahun 2017

Bulan	Kecamatan	ASAL API
Januari	Lubu klinggau Timur II	Tidak Diketahui
	Lubu klinggau Utara I	Arus Pendek Mesin Mobil
	Lubu klinggau Utara II	Konseling Listrik
Februari	Lubu klinggau Barat I	Konseling Listrik
	Lubu klinggau Utara I	Kampor
April	Lubu klinggau Barat I	Konseling Listrik
	Lubu klinggau Timur I	Tidak Diketahui
Mei	Lubu klinggau Utara II	Konseling Listrik
	Lubu klinggau Barat I	Konseling Listrik
Juni	Lubu klinggau Barat I	Kayu Bakar
	Lubu klinggau Timur I	Arus Pendek
Agustus	Lubu klinggau Timur I	Arus Pendek
	Lubu klinggau Selatan II	Arus Pendek
September	Lubu klinggau Utara II	Arus Pendek
	Lubu klinggau Timur II	Tidak Diketahui
	Lubu klinggau Barat I	Tidak Diketahui
	Lubu klinggau Selatan II	Tidak Diketahui
November	Lubu klinggau Barat II	Konseling Listrik
	Lubu klinggau Timur I	Konseling Listrik
	Lubu klinggau Timur II	Sisa Api Penggorengan
Desember	Lubu klinggau Barat I	Sisa Api Penggorengan
	Lubu klinggau Timur I	Konseling Listrik
	Lubu klinggau Utara II	Konseling Listrik
	Lubu klinggau Selatan II	Konseling Listrik

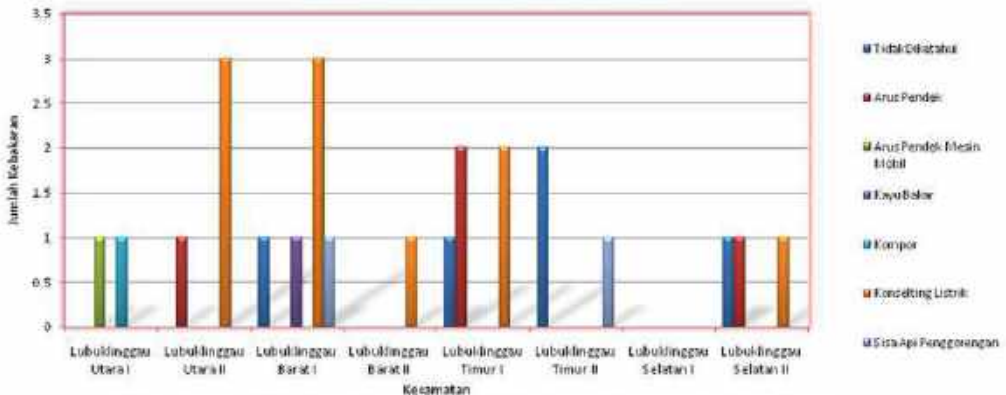
Sumber: DPPKB Lubuklinggau

Jumlah Kebakaran terbanyak yang terjadi disebabkan karena konseling listrik, yaitu sebesar 42% kejadian selama Tahun 2017. 21% kejadian lainnya tidak diketahui penyebabnya, 17% disebabkan karena arus pendek, 8% akibat sisa api penggorengan, dan sisanya diakibatkan karena kompor, kayu bakar serta arus pendek mesin mobil.



6. Grafik Jumlah Kebakaran berdasarkan Asal Api di Kota Lubuklinggau Tahun 2017

### ASAL API KEBAKARANTAHUN 2017



Gambar 7. Grafik Jumlah Kebakaran berdasarkan Asal Api per Kecamatan di Kota Lubuklinggau Tahun 2017

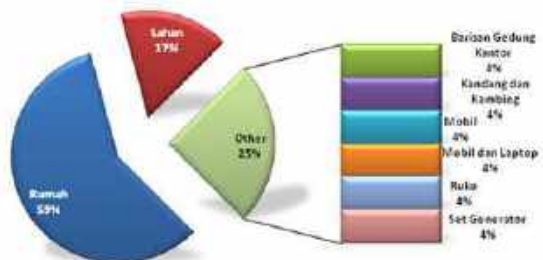
Dari data yang ada diketahui bahwa Kebakaran paling besar Terjadi di Kecamatan Lubuklinggau Barat I dan penyebab kebakaran yang paling banyak di Kecamatan Lubuklinggau Barat I ini adalah akibat konsleting listrik. Banyaknya jumlah kejadian yang diakibatkan oleh konsleting listrik tidak hanya terjadi di Kecamatan Lubuklinggau Barat I namun juga terjadi di Kecamatan Lubuklinggau Utara II. Pada Kecamatan Lubuklinggau Timur I penyebab kebakaran karena arus pendek, konsleting listrik, serta satu kejadian akibat sumber yang tidak diketahui. Di Kecamatan Lubuklinggau Timur II penyebab kebakaran tertingginya adalah dari sumber yang tidak diketahui.

Tabel 6. Data Aset yang Terbakar Berdasarkan Bulan Kejadian dan Kecamatan pada Tahun 2017

Bulan	Kecamatan	Yang terbakar
Januari	Lubuklinggau Timur II	Lahan
	Lubuklinggau Utara I	Mobil
	Lubuklinggau Utara II	Rumah
Februari	Lubuklinggau Barat I	Rumah
	Lubuklinggau Utara I	Rumah
	Lubuklinggau Timur I	Set Generator Listrik
April	Lubuklinggau Utara II	Rumah
	Lubuklinggau Barat I	Rumah
Mei	Lubuklinggau Barat I	Rumah
	Lubuklinggau Barat I	Rumah
Juni	Lubuklinggau Timur I	Rumah
	Lubuklinggau Timur I	Barisan Gedung Kantor
	Lubuklinggau Selatan II	Kandang dan Kambing
Agustus	Lubuklinggau Utara II	Mobil dan Laptop
	Lubuklinggau Timur II	Lahan
	Lubuklinggau Barat I	Lahan
	Lubuklinggau Selatan II	Lahan
	Lubuklinggau Timur I	Rumah
November	Lubuklinggau Timur II	Rumah
	Lubuklinggau Barat I	Rumah
	Lubuklinggau Timur I	Ruko
Desember	Lubuklinggau Utara II	Rumah
	Lubuklinggau Selatan II	Rumah

Sumber : DPPKIF Kota Lubuklinggau

### Aset yang Terbakar



Gambar 8. Grafik Persentase Aset yang Terbakar di Kota Lubuklinggau Tahun 2017

Dilihat dari aset yang terbakar, persentase paling banyak terhadap kejadian kebakaran, 59%, aset yang terbakar berupa rumah. Persentase berikutnya, 17%, adalah banyak kebakaran yang merusak lahan. Sisanya, dengan total 25% aset yang terbakar adalah barisan gedung kantor, kandang dan kambing, mobil, mobil dan laptop, ruko, serta set generator dengan masing-masing satu kali kejadian.





## TAHUKAH KAMU?

Pegawai Negeri Sipil (PNS) yang bekerja di lingkungan pemerintah Kota Lubuklinggau per tanggal 15 Februari 2018 berjumlah 4220 orang dengan komposisi 62% adalah perempuan.

### DEFINISI PENTING

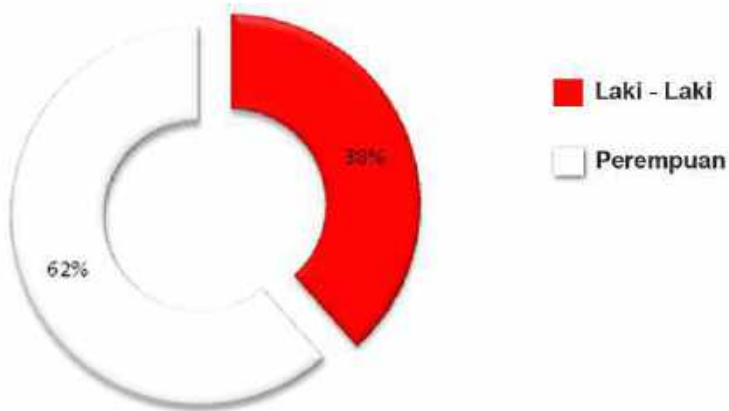
- OPD : Organisasi Perangkat Daerah adalah organisasi atau lembaga pada pemerintah daerah yang bertanggung jawab kepada kepala daerah dalam rangka penyelenggaraan pemerintahan di daerah
- BKPSDM : Badan Kepegawaian dan Pengembangan Sumber Daya Manusia
- BAPPEDA : Badan Perencanaan Pembangunan Daerah
- DISPORA : Dinas Pemuda dan Olahraga
- DISDUKCAPIL : Dinas Kependudukan dan Pencatatan Sipil

**Tabel 1.** Jumlah PNS Kota Lubuklinggau Berdasarkan Jenis Kelamin per tanggal 15 Februari 2018

NO	JENIS KELAMIN	JUMLAH (ORANG)
1.	Laki-laki	1623
2.	Perempuan	2597
<b>JUMLAH</b>		<b>4220</b>

Sumber: BKPSDM Kota Lubuklinggau

#### JUMLAH PEGAWAI BERDASARKAN JENIS KELAMIN



PNS Kota Lubuklinggau berjumlah 4220 orang, dengan 62% dari total seluruh pegawai berjenis kelamin perempuan dan 38% sisanya berjenis kelamin laki-laki.



Tabel 2. Jumlah PNS Kota Lubuklinggau Berdasarkan OPD per tanggal 15 Februari 2018

NO	OPD	JUMLAH (ORANG)
1.	Badan Keuangan Daerah	78
2.	BKPSDM	57
3.	BAPPEDA	40
4.	DISPORA	34
5.	DISDUKCAPIL	39
6.	Dinas Kesehatan	605
7.	Dinas Ketahanan Pangan	28
8.	Dinas Ketenagakerjaan	36
9.	Dinas Komunikasi dan Informatika	26
10.	Dinas Koperasi, Usaha Kecil & Menengah	32
11.	Dinas Lingkungan Hidup	57
12.	Dinas Pariwisata	29
13.	Dinas PU & Penataan Ruang	90
14.	Dinas Pemadam Kebakaran	39
15.	Dinas Pemb. Perempuan & PPA	19
16.	Dinas Penanaman Modal & PTSP	46
17.	Dinas Pendidikan & Kebudayaan	1475
18.	Dinas Pengendalian Penduduk & KB	35
19.	Dinas Perdagangan & Perindustrian	62
20.	Dinas Perhubungan	55
21.	Dinas Perikanan	28
22.	Dinas Perpustakaan & Kearsipan	42
23.	Dinas Pertanian	108
24.	Dinas Perumahan & Kawasan Pemukiman	33
25.	Dinas Sosial	27
26.	Inspektorat	41
27.	Kecamatan Barat I	95
28.	Kecamatan Barat II	72
29.	Kecamatan Selatan I	63
30.	Kecamatan Selatan II	74
31.	Kecamatan Timur I	72
32.	Kecamatan Timur II	67
33.	Kecamatan Utara I	74
34.	Kecamatan Utara II	75
35.	Kantor Kesbang	11
36.	RSUD SITI AISYAH	187
37.	SAT POL PP	65
38.	Sekretariat BNN	4
39.	Sekretariat Daerah	146
40.	Sekretariat DPRD	43
41.	Sekretariat KPU	11
<b>JUMLAH</b>		<b>4220</b>

Sumber: BKPSDM Kota Lubuklinggau

**Tabel 3. Jumlah PNS Kota Lubuklinggau Berdasarkan Golongan per tanggal 15 Februari 2018**

NO	GOLONGAN	JUMLAH (ORANG)
1.	I. A	3
2.	I. B	19
3.	I. C	13
4.	I. D	6
5.	II. A	135
6.	II. B	161
7.	II. C	236
8.	II. D	203
9.	III. A	599
10.	III. B	762
11.	III. C	620
12.	III. D	699
13.	IV. A	557
14.	IV. B	183
15.	IV. C	23
16.	IV. D	1
<b>JUMLAH</b>		<b>4220</b>

Sumber: BKPSDM Kota Lubuklinggau



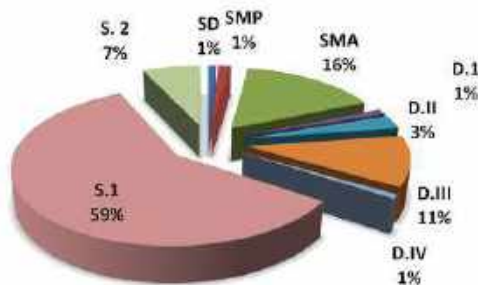
Mayoritas PNS Kota Lubuklinggau golongan III dengan jumlah PNS terbesar berdasarkan golongannya adalah golongan III.B yaitu sebesar 762 orang. Jumlah tertinggi kedua adalah dari golongan III.D sebesar 699 orang.

**Tabel 4.** Jumlah PNS Kota Lubuklinggau Berdasarkan Pendidikan per tanggal 15 Februari 2018

NO	PENDIDIKAN	JUMLAH (ORANG)
1.	SD	36
2.	SMP	62
3.	SMA	686
4.	D.1	49
5.	D.II	126
6.	D.III	455
7	D.IV	33
8	S.1	2481
9	S.2	292
<b>JUMLAH</b>		<b>4220</b>

Sumber: BKPSDM Kota Lubuklinggau

#### JUMLAH PEGAWAI BERDASARKAN PENDIDIKAN



Berdasarkan tingkat pendidikan yang terakhir ditamatkan per tanggal 15 Februari 2018, jumlah PNS Kota Lubuklinggau yang terbanyak adalah lulusan S.1, 16% PNS Kota Lubuklinggau adalah tamatan SMA, 11% tamatan D.III, 7% tamatan S.2.

**Tabel 5.** Jumlah PNS Kota Lubuklinggau Berdasarkan Jabatan/Eselon per tanggal 15 Februari 2018

NO	JABATAN/ESELON	JUMLAH (ORANG)
1.	II. A	1
2.	II. B	32
3.	III. A	39
4.	III. B	86
5.	IV. A	543
6.	IV. B	312
<b>JUMLAH</b>		<b>1013</b>

Sumber: BKPSDM Kota Lubuklinggau



PNS dengan Jabatan/Eselon terbanyak adalah dari IV.A dengan total pegawai berjumlah 543 orang. PNS dengan jabatan/Eselon IV.B berjumlah 312 orang, III.B berjumlah 86 orang, III.A berjumlah 39 orang, II.B 32 orang dan II.A berjumlah satu orang.

**Tabel 6.** Jumlah PNS Kota Lubuklinggau Berdasarkan Jenis Diklat Kepemimpinan per tanggal 15 Februari 2018:

NO	JENIS DIKLAT KEPEMIMPINAN	JUMLAH (ORANG)
1.	DIKLAT PIM II	32
2.	DIKLAT PIM III	72
3.	DIKLAT PIM IV	364
	<b>JUMLAH</b>	<b>468</b>

Sumber: BKPSDM Kota Lubuklinggau



Berdasarkan peraturan pemerintah Republik Indonesia Tahun 2000 tentang Pendidikan dan Pelatihan Jabatan PNS penyelenggaraan diklatpim dilakukan oleh PNS yang telah menduduki jabatan struktural. Diklatpim terdiri dari empat macam, Diklatpim I untuk jabatan struktural eselon I, Diklatpim II untuk jabatan struktural eselon II, Diklatpim III untuk jabatan struktural eselon III, dan Diklatpim IV untuk jabatan struktural eselon IV.

Data yang ada menunjukkan PNS Kota Lubuklinggau per 15 Februari 2018 yang telah mengikuti diklatpim IV sebanyak 364 orang. Untuk Diklatpim III sebanyak 72 orang, dan Diklatpim II sebanyak 32 orang.

# TAHUKAH KAMU?

Izin Usaha Perdagangan dan Izin Tanda Daftar Perusahaan adalah 2 (dua) jenis izin yang selalu menjadi top three (tiga besar) izin terbanyak yang dikeluarkan DPMPSTSP Kota Lubuklinggau selama 2 (dua) tahun, Tahun 2016 dan 2017

Jumlah tenaga kerja yang bekerja di Kota Lubuklinggau meningkat setiap triwulannya pada tahun 2017. Hal ini dapat dilihat dari rasio daya serap tenaga kerja tahun 2017 dan nilai PMDN pada tahun 2017.

Daya serap tenaga kerja Kota Lubuklinggau meningkat setiap triwulannya pada tahun 2017. Meningkatnya rasio daya serap tenaga kerja ini diikuti oleh jumlah investor dan nilai investasi yang meningkat.





## DEFINISI PENTING

- Investasi** : penanaman modal
- Investor** : orang perorangan atau lembaga baik domestik atau non domestik yang melakukan suatu investasi (bentuk penanaman modal sesuai dengan jenis investasi yang dipilihnya) baik dalam jangka pendek atau jangka panjang.
- Izin HO** : Surat Izin Gangguan dan biasa juga disebut HO (Hinderordonnantie) adalah surat keterangan yang menyatakan tidak adanya keberatan dan gangguan atas lokasi usaha yang dijalankan oleh suatu kegiatan usaha di suatu tempat.
- Kepuasan Masyarakat** : data dan informasi tentang tingkat kepuasan masyarakat yang diperoleh dari hasil pengukuran secara kuantitatif dan kualitatif atas pendapat masyarakat dalam memperoleh pelayanan dari aparatur penyelenggara pelayanan publik dengan membandingkan antara harapan dan kebutuhannya
- PMDN** : Penanaman Modal Dalam Negeri. Artinya kegiatan menanam modal untuk melakukan usaha di wilayah negara Republik Indonesia yang dilakukan oleh penanam modal dalam negeri dengan menggunakan modal dalam negeri.

Tabel 1. Rekapitulasi Jumlah Izin Yang Dikeluarkan DPMPTSP

No	Jenis Izin	Januari	Februari	Maret	April	Mei
1	Surat Izin Tempat Usaha/HO	57	61	111	89	41
2	Surat Izin Usaha Perdagangan	43	65	105	81	30
3	Tanda Daftar Perusahaan	14	46	88	66	30
4	Izin Usaha Konstruksi	3	8	19	10	13
5	Izin Penyelenggaraan Barang	0	0	0	0	0
6	Izin Reklame	2	2	8	8	8
7	Izin Tanda Daftar Industri	0	1	4	1	2
8	Izin Depot Air Minum Isi Ulang	0	0	2	1	0
9	Izin Trayak	0	0	0	0	0
10	Izin Usaha Hotel	0	0	1	1	1
11	Izin Usaha Kafe/Tea	0	0	1	1	1
12	Izin Usaha Restoran	0	0	2	0	0
13	Izin Usaha Rumah Makan	0	0	0	0	2
14	Izin Usaha Wisata	0	0	1	0	0
15	Tanda Daftar Gedung	0	0	0	0	0
16	Izin Usaha Toko Modern	0	0	3	0	0
17	Izin Menara Telekomunikasi	0	0	0	0	0
18	Izin Usaha Pengnapan	0	0	0	0	0
19	Izin Usaha Pasar Swalayan	0	0	0	0	0
20	Izin Usaha Pusat Perbelanjaan	0	0	0	0	0
21	Izin Ruang Pemas/Promosi	0	0	0	0	0
22	Izin Usaha Kos-Kosan	0	0	1	0	0
23	Izin Usaha Okupansi/Bar/Restoran	0	0	0	0	0
24	Izin Usaha Biro Perjalanan	0	0	0	0	0
25	Izin Sarung Burung Walet	0	0	0	0	0
Jumlah Izin Tahun 2017		82	122	221	179	101
Jumlah Izin Tahun 2016		189	311	275	209	236

Sumber: DPMPTSP Kota Lubuklinggau

Tabel 2. Rekapitulasi Jumlah Izin Yang Dikeluarkan DPMPTSP (Bergeser Tabel 1.)

No	Jenis Izin	Juni	Juli	Agustus	September	Oktober
1	Surat Izin Tempat Usaha/HO	57	61	111	86	41
2	Surat Izin Usaha Perdagangan	43	65	105	81	30
3	Tanda Daftar Perusahaan	14	46	82	66	30
4	Izin Usaha Konstruksi	3	8	10	10	13
5	Izin Penyelenggaraan Barang	0	0	0	0	0
6	Izin Reklame	2	2	8	8	8
7	Izin Tanda Daftar Industri	0	1	4	1	2
8	Izin Depot Air Minum Isi Ulang	0	0	2	1	0
9	Izin Trayak	0	0	0	0	0
10	Izin Usaha Hotel	0	0	1	1	1
11	Izin Usaha Kafe/Tea	0	0	1	1	1
12	Izin Usaha Restoran	0	0	2	0	0
13	Izin Usaha Rumah Makan	0	0	0	0	2
14	Izin Usaha Wisata	0	0	1	0	0
15	Tanda Daftar Gedung	0	0	0	0	0
16	Izin Usaha Toko Modern	0	0	2	0	0
17	Izin Menara Telekomunikasi	0	0	0	0	0
18	Izin Usaha Pengnapan	0	0	0	0	0
19	Izin Usaha Pasar Swalayan	0	0	0	0	0
20	Izin Usaha Pusat Perbelanjaan	0	0	0	0	0
21	Izin Ruang Pemas/Promosi	0	0	0	0	0
22	Izin Usaha Kos-Kosan	0	0	1	0	0
23	Izin Usaha Okupansi/Bar/Restoran	0	0	0	0	0
24	Izin Usaha Biro Perjalanan	0	0	0	0	0
25	Izin Sarung Burung Walet	0	0	0	0	0
Jumlah Izin Tahun 2017		88	111	180	49	102
Jumlah Izin Tahun 2016		280	139	244	202	182

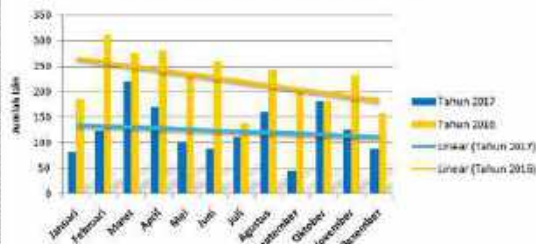
Sumber: DPMPTSP Kota Lubuklinggau

Tabel 3. Rekapitulasi Jumlah Izin Yang Dikeluarkan DPMPTSP (Bergeser Tabel 1. dan Tabel 2.)

No	Jenis Izin	November	Desember	Jumlah Izin Tahun 2017	Jumlah Izin Tahun 2016
1	Surat Izin Tempat Usaha/HO	0	0	541	880
2	Surat Izin Usaha Perdagangan	44	33	600	846
3	Tanda Daftar Perusahaan	61	87	608	681
4	Izin Usaha Konstruksi	2	2	72	97
5	Izin Penyelenggaraan Barang	0	0	0	13
6	Izin Reklame	8	5	75	108
7	Izin Tanda Daftar Industri	0	1	28	42
8	Izin Depot Air Minum Isi Ulang	1	0	8	0
9	Izin Trayak	0	0	0	10
10	Izin Usaha Hotel	1	0	8	4
11	Izin Usaha Kafe/Tea	0	0	8	6
12	Izin Usaha Restoran	0	0	2	0
13	Izin Usaha Rumah Makan	1	1	6	6
14	Izin Usaha Wisata	0	0	2	2
15	Tanda Daftar Gedung	0	0	0	1
16	Izin Usaha Toko Modern	0	2	8	8
17	Izin Menara Telekomunikasi	0	0	0	0
18	Izin Usaha Pengnapan	0	0	0	0
19	Izin Usaha Pasar Swalayan	0	0	0	0
20	Izin Usaha Pusat Perbelanjaan	0	0	0	0
21	Izin Ruang Pemas/Promosi	0	0	0	-
22	Izin Usaha Kos-Kosan	0	0	1	-
23	Izin Usaha Okupansi/Bar/Restoran	1	0	1	-
24	Izin Usaha Biro Perjalanan	0	0	0	-
25	Izin Sarung Burung Walet	0	0	0	-
Jumlah Izin Tahun 2017		126	89	1496	-
Jumlah Izin Tahun 2016		251	158	-	2703

Sumber: DPMPTSP Kota Lubuklinggau

## Izin yang Dikeluarkan DPMPTSP



Jumlah Izin baik pada Tahun 2016 maupun Tahun 2017 cenderung menurun setiap bulannya, hal ini terlihat pada trend yang digambarkan oleh Gambar 1. Pada Tahun 2016 tercatat ada 33 (tiga puluh tiga) buah jenis izin yang dikeluarkan DPMPTSP Kota Lubuklinggau dengan total izin yang keluar berjumlah 2703 buah izin. Sedangkan pada Tahun 2017 tercatat ada 1496 buah izin yang keluar dari DPMPTSP Kota Lubuklinggau dengan 25 (dua puluh lima) jenis izin yang berbeda.

Pada Tahun 2017 Izin terbanyak dari jenis Surat Izin Usaha Perdagangan dengan total izin 660 buah izin. Izin terbanyak kedua berasal dari jenis izin Tanda Daftar Perusahaan, dengan total izin yang keluar berjumlah 628 izin. Izin terbesar ketiga adalah dari jenis Surat Izin Tempat Usaha-HQ yang berjumlah 541, namun Izin HQ ini tidak lagi dihitung jumlah izin yang dikeluarkan DPMPTSP pada Tahun 2017.

Tabel 1. Perkembangan Realisasi Investasi Penanaman Modal Dalam Negeri

Indikator Kinerja Utama	Tahun	Sumber Investasi		Total Investasi (Juta Rp)	Target Pertumbuhan Investasi (%)	Realisasi Pertumbuhan Investasi (%)
		Pemerintah (Juta Rp)	Swasta/ Masyarakat (Juta Rp)			
1	2	3	4	5	6	7
Pertumbuhan Investasi	2012	116046	680024	796069	25	19,88
	2013	281805	684386	966191	25	21,37
	2014	265593	691625	957218	25	10,51
	2015	214288	817816	1032104	25	7,83
	2016	205182	1865562	2061744	25	99,76
	2017	229314	3220321	3449635	25	67,31

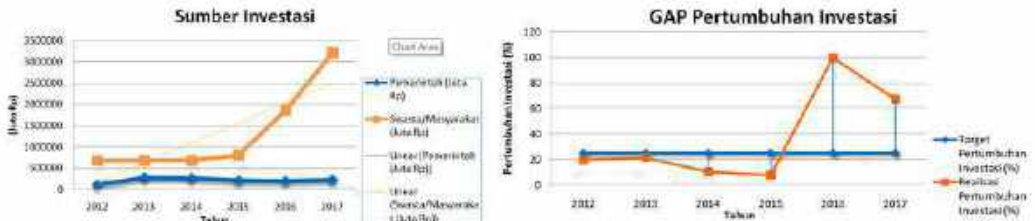
Sumber: DPMPTSP Kota Lubuklinggau

Tabel 2. Laporan Monev Pencapaian Kinerja tahun 2017

Sasaran Strategis	Indikator Kinerja	Satuan	Target	Realisasi dan Capaian							
				TW1		TW2		TW3		TW4	
				Target	Realisasi	Target	Realisasi	Target	Realisasi	Target	Realisasi
1) Meningkatkan Investasi Daerah	1) Jumlah Investor	Investor	725	725	208	725	576	725	1085	725	1740
	2) Jumlah Nilai Investasi	Nilai Investasi	2049563	2049563	110930	2049563	1055708	2049563	2109163	2049563	3449635
	3) Nilai Realisasi PMDN (milyar rupiah)	%	25	25	-94,62	25	-48,8	25	2,3	25	67,32
	4) Rasio Daya Serap tenaga Kerja	Tenaga Kerja	1168	1168	2,15	1168	2,15	1168	2,15	1168	2,16
2) Meningkatkan Kualitas Pelayanan Perizinan	1) Tingkat Kepuasan Masyarakat Terhadap Pelayanan	Kepuasan	Baik	Baik	Baik	Baik	Baik	Baik	Baik	Baik	Baik

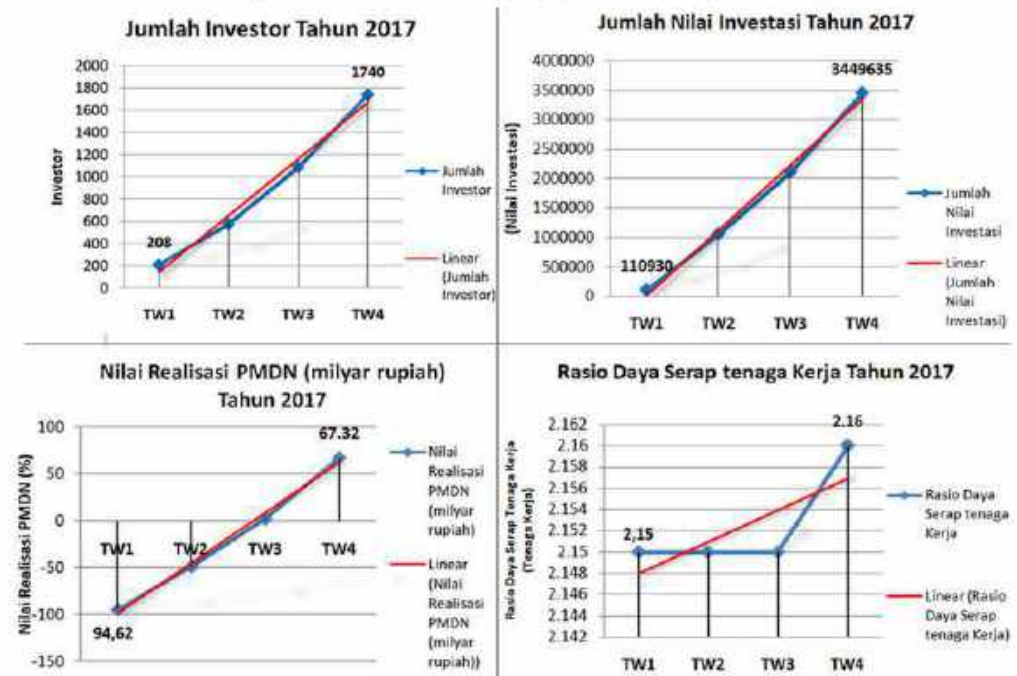
Sumber: DPMPTSP Kota Lubuklinggau

Investasi atau penanaman modal sangat diperlukan untuk mempercepat laju pertumbuhan ekonomi sebagaimana telah ditegaskan dalam UU No.25/2007 tentang Penanaman Modal. Berdasarkan jenisnya investasi dibagi menjadi dua jenis, yaitu; pertama investasi pemerintah, adalah investasi yang dilakukan oleh pemerintah pusat maupun pemerintah daerah; kedua investasi swasta, adalah investasi yang dilakukan oleh sektor swasta nasional yaitu Penanaman Modal Dalam Negeri (PMDN) ataupun investasi yang dilakukan oleh swasta asing atau disebut Penanaman Modal Asing (PMA).



Berdasarkan Gambar 1.

Baik investasi yang dilakukan pemerintah maupun yang dilakukan oleh sektor swasta/masyarakat sama-sama memiliki trend meningkat dari tahun 2012 hingga tahun 2017. Dimana mulai tahun 2016 pertumbuhan investasi di Kota Lubuklinggau mengalami kenaikan yang pesat, hal ini tergambar pada Gambar 2.



Meningkatnya investasi Kota Lubuklinggau dapat dilihat dari jumlah investor, jumlah nilai investasi, nilai realisasi PMDN (Penanaman Modal Dalam Negeri), dan rasio daya serap tenaga kerja di Kota Lubuklinggau. Ke empat indikator ini pada tahun 2017 mengalami kenaikan. Hal ini tergambar dari garis merah pada Gambar 3.





## **TAHUKAH KAMU?**

Jumlah penerima KPM di Kota Lubuklinggau meningkat dalam lima tahun terakhir. Artinya jumlah keluarga miskin yang diberikan bantuan oleh pemerintah semakin mendekati jumlah keluarga miskin yang ada. Jumlah penerima KPM terbesar dari tahun 2014 hingga 2017 adalah Kecamatan Lubuklinggau Timur 2. Pada Tahun 2018 jumlah penerima KPM terbesar pada Kecamatan Lubuklinggau Barat 1.

### **DEFINISI PENTING**

- Gelandangan** : Seorang yang hidup dalam keadaan yang tidak mempunyai tempat tinggal dan tidak memiliki pekerjaan tetap dan mengembara ditempat umum sehingga hidup tidak sesuai dengan norma kehidupan yang layak dalam masyarakat
- KPM** : Keluarga Penerima Manfaat.
- PKH** : Program penanggulangan kemiskinan melalui pemberian bantuan tunai kepada keluarga sangat miskin berdasarkan persyaratan dan ketentuan yang telah ditetapkan.
- Waria** : laki-laki yang lebih suka berperan sebagai perempuan dalam kehidupan sehari-harinya

## DATA

Tabel 1. Rekapitulasi Data Keluarga Penerima Manfaat (KPM) PKH Lubuklinggau

No	Wilayah	Tahun				
		2014	2015	2016	2017	2018
1	Lubuklinggau Barat 1	503	468	997	917	1370
	Bandung Kiri	20	17	74	74	123
	Bandung Ujung	53	51	88	85	123
	Kayu Aia	61	54	102	100	157
	Lubuk Aman	20	10	50	49	65
	Lubuk Tanjung	74	74	117	113	193
	Muara Enim	121	107	155	151	219
	Palta Jaya	46	43	67	66	108
	Sukajadi	20	21	119	117	176
	Tanjung Aman	38	35	55	55	82
	Tanjung Indah	96	93	77	74	110
	Lubuk Durian	14	13	33	33	55
2	Lubuklinggau Barat 2	386	331	689	680	919
	Bandung Kanan	9	6	23	23	28
	Keputran	61	55	107	107	139
	Lubuklinggau Ilir	25	23	62	62	84
	Lubuklinggau Ulu	32	31	83	81	105
	Pasar Paminri	31	27	55	52	64
	Sidorajo	64	59	125	122	171
	Tapak Leber	66	57	82	81	114
	Ulek Leber	78	73	152	152	214
3	Lubuklinggau Selatan 1	439	415	612	618	1008
	Air Keti	73	68	100	100	163
	Air Temam	82	77	107	110	166
	Jukung	46	43	82	82	173
	Lubuk Binjai	88	80	83	83	117
	Lubuk Kupang	45	44	82	84	140
	Perumnas Rahma	30	29	44	44	72
	Rahmah	75	74	116	117	177
4	Lubuklinggau Selatan 2	274	250	351	335	515
	Eka Marga	33	30	33	31	40
	Karang Ketulan	50	45	92	46	73
	Marga Mulya	22	17	30	28	51
	Marga Rahayu	19	18	36	34	58
	Moneng Sepati	7	6	12	12	22
	Simpang Priuk	28	23	36	36	53
	Siring Agung	53	52	58	57	85
	Tahi Pingin	15	15	39	39	65
	Tanah Perlok	47	44	55	52	65
5	Lubuklinggau Timur 1	177	148	369	347	476
	Air Kuli	31	28	44	42	64
	Batu Urip Taba	13	10	24	21	36
	Majapahit	27	22	43	43	51
	Nikan Jaya	9	8	40	39	44
	Taba Jemekah	6	5	53	78	100
	Taba Kaji	13	11	27	25	26
	Taba Lestari	17	17	36	35	48
	Wetervang	61	47	72	68	107
6	Lubuklinggau Timur 2	535	486	951	943	1291
	Cerama Taba	177	140	254	279	408
	Dempo	19	18	38	38	59
	Jawa Kanan	24	22	37	37	47
	Jawa Kanan SS	75	73	132	132	194
	Jawa Kiri	17	15	30	30	45
	Karya Shakti	125	120	209	209	262
	Mesat Jaya	34	32	92	92	117
	Mesat Sem	41	40	51	51	63
	Wira Karya	26	26	78	75	96
7	Lubuklinggau Utara 1	188	178	524	519	661
	Belelelu I	16	16	43	43	58
	Belelelu II	22	22	31	31	34
	Durian Rampak	13	13	52	51	56
	Marga Shakti	40	34	52	50	59
	Marga Rejo	19	19	40	40	52
	Petangsang Ilir	36	33	67	68	101
	Petangsang Ulu	70	70	100	100	130
	Sumber Agung	23	23	60	58	67
	Taba Baru	36	26	43	42	54
	Tanjung Raya	12	12	36	36	50
8	Lubuklinggau Utara 2	400	374	757	748	1057
	Batu Urip Taba	18	18	35	35	50
	Joyoboyo	48	44	80	80	111
	Kali Serayu	27	26	49	48	67
	Kenang	31	25	95	95	124
	Mogang	41	39	65	64	91
	Pasar Setit	32	34	64	64	88
	Pononogo	41	41	71	71	100
	Puncak Kemuning	51	40	93	91	134
	Sensalang	37	37	77	73	100
	Ulek Surung	58	50	138	127	192

Sumber: Dinasos

Program Keluarga Harapan yang selanjutnya disebut PKH adalah program pemberian bantuan sosial bersyarat kepada Keluarga Penerima Manfaat (KPM) yang ditetapkan sebagai keluarga penerima manfaat PKH. Sebagai upaya percepatan penanggulangan kemiskinan, sejak tahun 2007 Pemerintah Indonesia telah melaksanakan PKH. Tabel 1. adalah data KPM PKH di Kota Lubuklinggau.

Sebagai sebuah program bantuan sosial bersyarat, PKH membuka akses keluarga miskin terutama ibu hamil dan anak untuk memanfaatkan berbagai fasilitas layanan kesehatan (faskes) dan fasilitas layanan pendidikan (fasdik) yang tersedia di sekitar mereka. Manfaat PKH juga mulai didorong untuk mencakup penyandang disabilitas dan lanjut usia dengan mempertahankan taraf kesejahteraan sosialnya sesuai dengan amanat konstitusi dan Nawacita Presiden RI.

Sasaran PKH merupakan keluarga miskin dan rentan yang terdaftar dalam Data Terpadu Program Penanganan Fakir Miskin yang memiliki komponen kesehatan dengan kriteria ibu hamil/menyusui, anak berusia nol sampai dengan enam tahun. Komponen pendidikan dengan kriteria anak SD/MI atau sederajat, anak SMA/MTs atau sederajat, anak SMA/MA atau sederajat, dan anak usia enam sampai 21 tahun yang belum menyelesaikan wajib belajar 12 tahun. Sejak tahun 2016 terdapat penambahan komponen kesejahteraan sosial dengan kriteria lanjut usia diutamakan mulai dari 60 (enam puluh) tahun, dan penyandang disabilitas diutamakan penyandang disabilitas berat.

Jumlah Penduduk miskin yang ditunjukkan pada Tabel. Adalah jumlah penduduk miskin yang diberikan bantuan oleh pemerintah. Jumlahnya terus bertambah sesuai target pemerintah agar seluruh penduduk miskin terbantu dan mandiri.



Gambar 1. Rekapitulasi Data Keluarga Penerima Manfaat (KPM) PKH Lubuklinggau

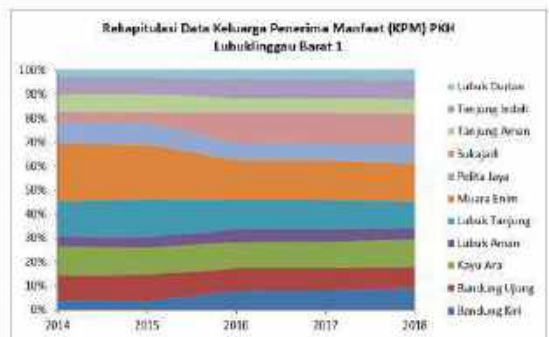
Gambar 1.

Menggambarkan pergerakan data keluarga penerima manfaat (KPM) PKH Lubuklinggau dari tahun 2014 hingga 2018. Dalam jangka waktu lima tahun terakhir jumlah KPM PKH di Lubuklinggau paling sedikit berada di Wilayah Lubuklinggau Barat 1. Jumlah tertinggi KPM PKH di Lubuklinggau pada Tahun 2014 adalah Lubuklinggau Timur 2, 538 kepala keluarga. Sedangkan pada tahun 2018 wilayah Lubuklinggau Barat 1 menempati jumlah tertinggi KPM PKH, 1370 kepala keluarga.

Data KPM PKH digunakan untuk menyalurkan bantuan, semakin banyak keluarga penerima manfaat di suatu wilayah menandakan semakin banyak pula warga miskin di wilayah tersebut yang menerima bantuan dana sosial. Hal ini menandakan sejak lima tahun terakhir wilayah di Lubuklinggau yang menjadi sorotan kemiskinan adalah wilayah Lubuklinggau Barat 1 dan Lubuklinggau Timur 2.

**Gambar 2.** Menggambarkan pergerakan data keluarga penerima manfaat (KPM) PKH di Lubuklinggau Barat 1 dari tahun 2014 hingga 2018. Dari Grafik ini digambarkan bahwa pada wilayah Muara Enim masih menjadi wilayah penyumbang persentase terbanyak untuk KPM PKH selama lima tahun terakhir.

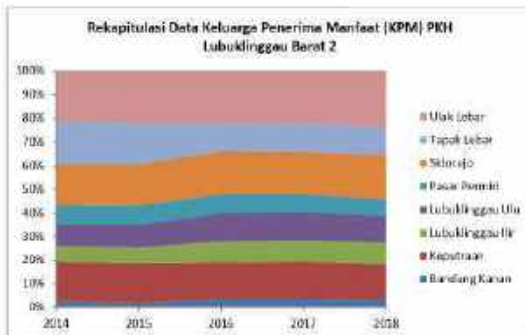
Wilayah Sukajadi di gambarkan terjadi lonjakan jumlah KPM PKH dalam waktu lima tahun terakhir. Hal ini menandakan persentase jumlah keluarga miskin yang menerima manfaat di wilayah ini juga



Gambar 2. Rekapitulasi Data Keluarga Penerima Manfaat (KPM) PKH Lubuklinggau Barat 1

meningkat. Begitu pula dengan wilayah Bandung Kiri dan Tanjung Indah, jumlah keluarga miskin penerima bantuan di wilayah ini juga meningkat selama lima tahun terakhir.

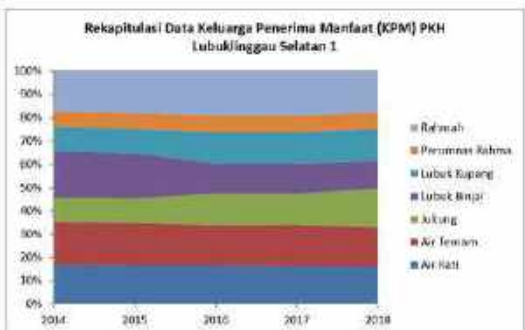




Gambar 3. Rekapitulasi Data Keluarga Penerima Manfaat (KPM) PKH Lubuklinggau Barat 2

gau Ilir, jumlah keluarga miskin penerima bantuan di wilayah ini juga meningkat selama lima tahun terakhir. Data yang ada menunjukkan nilai yang relatif stabil namun tergolong tinggi untuk wilayah Sidorejo dan Keputraan. Artinya pada dua wilayah ini jumlah keluarga miskin penerima bantuan masih banyak dalam lima tahun terakhir. Sehingga, KPM PKH yang ada masih tinggi.

Wilayah Tapak Lebar selama lima tahun terakhir digambarkan mengalami penurunan persentase jumlah KPM PKH. Hal ini juga berarti bahwa persentase jumlah keluarga miskin di wilayah Tapak Lebar juga semakin berkurang. Puncak penurunan jumlah ini terjadi pada tahun 2015. Dimana pada tahun 2014 jumlah KPM PKH sebesar 66 kepala keluarga menjadi 57 kepala keluarga saja di tahun 2015.



Gambar 4. Rekapitulasi Data Keluarga Penerima Manfaat (KPM) PKH Lubuklinggau Selatan 1

Wilayah Jukung dan Lubuk Kupang di gambarkan terjadi lonjakan persentase jumlah KPM PKH dalam waktu lima tahun terakhir. Hal ini menandakan persentase jumlah keluarga miskin penerima bantuan di wilayah ini juga meningkat.

Wilayah Lubuk Binjai dan Air Temam selama lima tahun terakhir digambarkan mengalami penurunan persentase jumlah KPM PKH. Hal ini juga berarti bahwa persentase jumlah keluarga miskin penerima bantuan di dua wilayah ini juga semakin berkurang.

### Gambar 3.

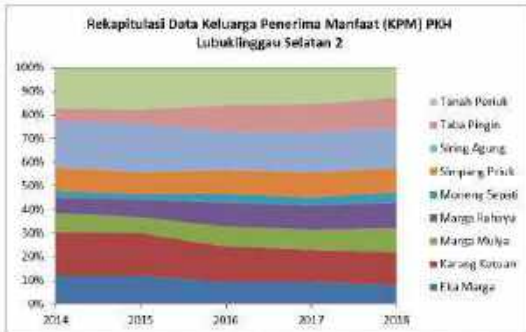
Menggambarkan pergerakan data keluarga penerima manfaat (KPM) PKH di Lubuklinggau Barat 2 dari tahun 2014 hingga 2018. Dari Grafik ini digambarkan bahwa pada wilayah Ulak Lebar masih menjadi wilayah penyumbang persentase terbanyak untuk KPM PKH di Lubuklinggau Barat 2 selama lima tahun terakhir, bahkan jumlah KPM PKHnya meningkat pasti walau perlahan.

Wilayah Lubuklinggau Ulu di gambarkan terjadi lonjakan jumlah KPM PKH dalam waktu lima tahun terakhir. Hal ini menandakan persentase jumlah keluarga miskin penerima bantuan di wilayah ini juga meningkat. Begitu pula dengan wilayah Lubukling-

### Gambar 4.

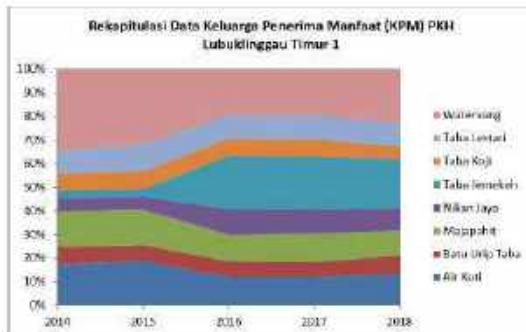
Menggambarkan pergerakan data keluarga penerima manfaat (KPM) PKH di Lubuklinggau Selatan 1 dari tahun 2014 hingga 2018. Dari Grafik ini digambarkan bahwa pada wilayah Rahmah masih menjadi wilayah penyumbang persentase terbanyak untuk KPM PKH di Lubuklinggau Selatan 1 selama lima tahun terakhir.

Data yang ada menunjukkan nilai yang relatif stabil namun tergolong tinggi untuk wilayah Air Kati. Artinya pada wilayah ini jumlah keluarga miskin penerima bantuan masih tetap banyak dalam lima tahun terakhir. Sehingga, KPM PKH yang ada masih tinggi.



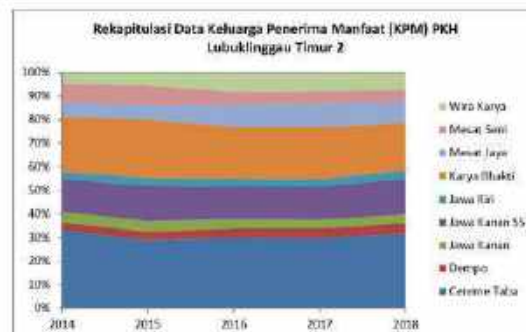
Gambar 5. Rekapitulasi Data Keluarga Penerima Manfaat (KPM) PKH Lubuklinggau Selatan 2.

persentase jumlah KPM PKH. Hal ini juga berarti bahwa persentase jumlah keluarga miskin penerima bantuan di dua wilayah ini juga semakin berkurang.



Gambar 6. Rekapitulasi Data Keluarga Penerima Manfaat (KPM) PKH Lubuklinggau Timur 1.

Hal ini menandakan persentase jumlah keluarga miskin penerima bantuan di wilayah ini juga meningkat. Lonjakan tertinggi terjadi di tahun 2016. Dimana pada tahun 2015 data yang ada menunjukkan jumlah KPM PKH adalah 5 kepala keluarga dan pada tahun 2016 meningkat menjadi 83 kepala keluarga. Selain Taba Jemekeh, wilayah Nikan Jaya juga mengalami kenaikan jumlah PKM PKH.



Gambar 7. Rekapitulasi Data Keluarga Penerima Manfaat (KPM) PKH Lubuklinggau Timur 2.

Gambar 5.

Menggambarkan pergerakan data keluarga penerima manfaat (KPM) PKH di Lubuklinggau Selatan 2 dari tahun 2014 hingga 2018. Dari Grafik ini digambarkan bahwa pada wilayah Siring Agung masih menjadi wilayah penyumbang persentase terbanyak untuk data KPM PKH di Lubuklinggau Selatan 2 selama lima tahun terakhir.

Beberapa wilayah di Lubuklinggau Selatan 2 seperti Tanah Perbuk, Siring Agung, Karang Ketuan dan Eka Marga selama lima tahun terakhir digambarkan mengalami penurunan -

Gambar 6.

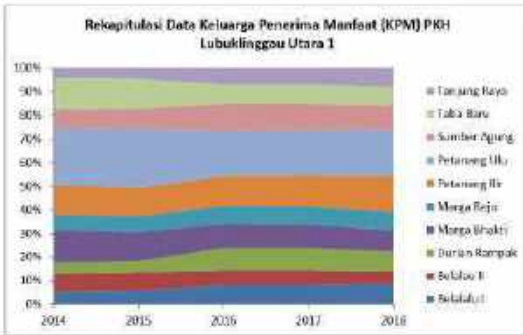
Menggambarkan pergerakan data keluarga penerima manfaat (KPM) PKH di Lubuklinggau Timur 1 dari tahun 2014 hingga 2018. Dari Grafik ini digambarkan bahwa pada wilayah Watervang masih menjadi wilayah penyumbang persentase terbanyak untuk data KPM PKH di Lubuklinggau Timur 1 selama lima tahun terakhir.

Wilayah Taba Jemekeh di gambarkan terjadi lonjakan persentase jumlah KPM PKH dalam waktu lima tahun terakhir.

Gambar 7.

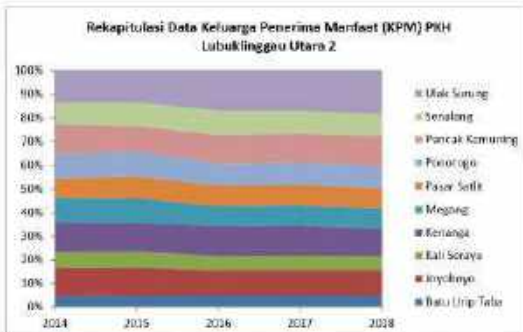
Menggambarkan pergerakan data keluarga penerima manfaat (KPM) PKH di Lubuklinggau Timur 2 dari tahun 2014 hingga 2018. Dari Grafik ini digambarkan bahwa pada wilayah Cereme Taba masih menjadi wilayah penyumbang persentase terbanyak untuk data KPM PKH di Lubuklinggau Timur 2 selama lima tahun terakhir.

Dari grafik yang ditunjukkan Gambar 7. Diketahui bahwa seluruh wilayah di Lubuklinggau Timur 2 mengalami kenaikan jumlah KPM PKH dalam lima tahun terakhir.



Gambar 8. Rekapitulasi Data Keluarga Penerima Manfaat (KPM) PKH Lubuklinggau Timur 2

KPM PKH dalam lima tahun terakhir. Naikannya ini diikuti juga dengan jumlah warga yang miskin penerima bantuan yang ikut naik.



Gambar 9. Rekapitulasi Data Keluarga Penerima Manfaat (KPM) PKH Lubuklinggau Timur 2

Tabel 2. Banyaknya Penduduk yang Mempunyai Masalah Sosial di Kota Lubuklinggau, 2017

Kecamatan	Anak Jalanan	Wanita Tuna Susila	Waria	Pengemis	Gelandangan
(1)	(2)	(3)	(4)	(5)	(6)
01. Lubuklinggau Barat I	-	-	38	-	-
02. Lubuklinggau Barat II	-	-	16	-	-
03. Lubuklinggau Selatan I	-	-	11	-	-
04. Lubuklinggau Selatan II	-	-	16	-	-
05. Lubuklinggau Timur I	-	-	5	-	-
06. Lubuklinggau Timur II	11	-	32	-	-
07. Lubuklinggau Utara I	-	-	2	-	-
08. Lubuklinggau Utara II	4	-	26	-	-
Jumlah	15	79*	126	10*	4*

Sumber: Buku Kota Lubuklinggau Dalam Angka 2018

\*Persepsi masyarakat Kota Lubuklinggau

Lubuklinggau, Kecamatan Lubuklinggau Timur II menjadi kecamatan yang didapati banyak terdapat masalah waria. Masalah sosial berikutnya adalah didapatinya anak jalanan berjumlah 11 (sebelas) orang yang berasal dari Kecamatan Lubuklinggau Timur II.

Selain penduduk dalam Kota Lubuklinggau, didapati pula penduduk yang memiliki masalah sosial yang berasal dari luar Kota Lubuklinggau. Melalui Tabel 2, diketahui bahwa seluruh WTS, Pengemis dan Gelandangan yang di Kota Lubuklinggau seluruhnya merupakan penduduk luar Kota Lubuklinggau.

Gambar 8.

menggambarkan pergerakan data keluarga penerima manfaat (KPM) PKH di Lubuklinggau Utara 1 dari tahun 2014 hingga 2018. Dari Grafik ini digambarkan bahwa pada wilayah Petanang Ulu masih menjadi wilayah penyumbang persentase terbanyak untuk data KPM PKH di Lubuklinggau Utara 1 selama lima tahun terakhir.

Dari grafik yang ditunjukkan Gambar 8. Diketahui bahwa seluruh wilayah di Lubuklinggau Utara 1 rata-rata mengalami kenaikan jumlah -

Gambar 9.

Menggambarkan pergerakan data keluarga penerima manfaat (KPM) PKH di Lubuklinggau Utara 2 dari tahun 2014 hingga 2018. Dari Grafik ini digambarkan bahwa pada wilayah Ulak Surung masih menjadi wilayah penyumbang persentase terbanyak untuk data KPM PKH di Lubuklinggau Utara 2 selama lima tahun terakhir.

Dari grafik yang ditunjukkan Gambar 9. Diketahui bahwa seluruh wilayah di Lubuklinggau Utara 2 rata-rata mengalami kenaikan jumlah KPM PKH dalam lima tahun terakhir.

Selain masalah kemiskinan Indonesia juga dihadapkan dengan masalah sosial lainnya, seperti masalah anak jalanan, Wanita Tuna Susila (WTS), waria, pengemis, dan gelandangan (Tabel 2.). Pun tak luput di Kota Lubuklinggau. Banyaknya jumlah waria di Kota Lubuklinggau menjadi masalah sosial yang paling tinggi diantara lima masalah sosial lainnya. Dengan total 126 waria yang terjaring oleh Dinas Sosial Kota -





## TAHUKAH KAMU?

UU No.22 Tahun 2009 pasal 49 tentang Lalu Lintas dan Angkutan Jalan (LLAJ), dimana kendaraan bermotor, kereta gandengan, dan kereta tempelan yang diimpor, dibuat dan/atau dirakit di dalam negeri yang akan dioperasikan di Jalan wajib dilakukan pengujian. Di Kota Lubuklinggau jumlah kendaraan yang wajib uji Tahun 2017 sebesar 4304. Jumlah terbesar dari jenis kendaraan Pickup.

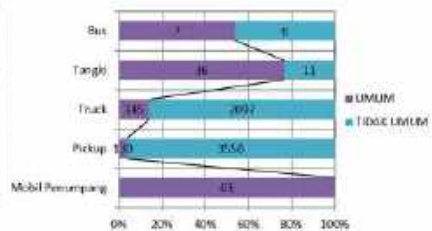


## DATA

Tabel 1. TAMAN KENDARAAN WAJIB UJI BULAN JANUARI SD DESEMBER 2017

NO	KENDARAAN BERMOTOR WAJIB UJI (KBWU)	SIFAT		JUMLAH	KET
		UMUM	TIDAK UMUM		
1	Mobil Penumpang	63		63	
2	Pickup	130	3550	3680	
3	Truck	345	2097	2442	
4	Tangki	36	13	47	
5	Bus	7	6	13	
JUMLAH TOTAL		581	5664	6245	

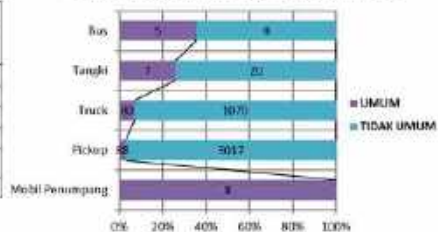
Taman Kendaraan Wajib Uji Tahun 2017



Tabel 2. JUMLAH KENDARAAN WAJIB UJI BULAN JANUARI SD DESEMBER 2017

NO	KENDARAAN BERMOTOR WAJIB UJI (KBWU)	SIFAT		JUMLAH	KET
		UMUM	TIDAK UMUM		
1	Mobil Penumpang	8		8	
2	Pickup	88	3017	3105	
3	Truck	80	1070	1150	
4	Tangki	7	20	27	
5	Bus	5	9	14	
JUMLAH TOTAL		188	4116	4304	

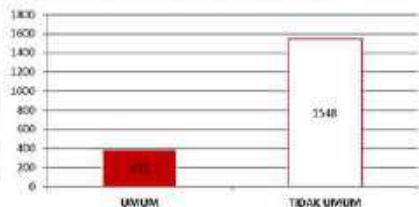
Jumlah Kendaraan Wajib Uji Tahun 2017



Tabel 3. PERSENTASE YANG MELAKUKAN UJI KENDARAAN TAHUN 2017

NO	KENDARAAN BERMOTOR WAJIB UJI (KBWU)	SIFAT		JUMLAH	KET
		UMUM	TIDAK UMUM		
1	Mobil Penumpang	12,6984127		12,6984127	
2	Pickup	67,6923077	64,98591549	84,375	
3	Truck	23,1884058	51,0252742	47,05254709	
4	Tangki	19,4444444	181,8181818	57,44680851	
5	Bus	71,4285714	150	107,0923077	
JUMLAH TOTAL		32,3380034	72,68948153	88,91913531	

JUMLAH KENDARAAN YANG TERLAMBAT UJI 2017



Tabel 4. JUMLAH KENDARAAN YANG TERLAMBAT UJI BULAN JANUARI SD DESEMBER 2017

NO	KENDARAAN BERMOTOR WAJIB UJI (KBWU)	SIFAT		JUMLAH	KET
		UMUM	TIDAK UMUM		
1	Mobil Penumpang	55		55	
2	Pickup	42	533	575	
3	Truck	265	1677	1292	
4	Tangki	29	9	20	
5	Bus	2	3	1	
JUMLAH TOTAL		393	1548	1941	



Ketentuan mengenai wajib uji kendaraan bermotor terdapat pada UU No.22 Tahun 2009 pasal 49 tentang Lalu Lintas dan Angkutan Jalan (LLAJ), dimana kendaraan bermotor, kereta gandengan, dan kereta tempelan yang diimpor, dibuat dan/atau dirakit di dalam negeri yang akan dioperasikan di Jalan wajib dilakukan pengujian. Dalam Peraturan Menteri Perhubungan Republik Indonesia Nomor PM 133 Tahun 2015 tentang Pengujian Berkala Kendaraan Bermotor dijelaskan bahwa pengujian kendaraan bermotor adalah serangkaian kegiatan menguji dan/atau memeriksa bagian atau komponen kendaraan bermotor, kereta gandengan, dan kereta tempelan dalam rangka pemenuhan terhadap persyaratan teknis dan laik jalan. Pengujian ini dilaksanakan dengan tujuan untuk memberikan jaminan keselamatan secara teknis terhadap penggunaan kendaraan bermotor, mendukung terwujudnya kelestarian lingkungan dari kemungkinan pencemaran yang diakibatkan oleh penggunaan kendaraan bermotor, serta memberikan pelayanan umum kepada masyarakat.

Peraturan Menteri Perhubungan Republik Indonesia Nomor PM 133 Tahun 2015 tentang Pengujian Berkala Kendaraan Bermotor menjelaskan bahwa mobil penumpang umum, mobil bus, mobil barang, kereta gandengan, dan kereta tempelan yang dioperasikan di jalan wajib dilakukan uji berkala. Uji berkala terdiri dari pendaftaran kendaraan wajib uji berkala, uji berkala pertama, dan uji berkala perpanjangan masa berlaku. Bila melihat PM 133 Tahun 2015 ini berarti dalam satu tahun yang sama minimal satu jenis kendaraan bermotor melakukan 2 (dua) kali uji kendaraan bermotor.

Pendaftaran kendaraan wajib uji berkala dilakukan pada Unit Pelaksana Uji Berkala Kendaraan Bermotor sesuai domisili pemilik kendaraan paling lama 14 (empat belas) hari sejak diterbitkannya Surat Tanda Nomor Kendaraan (STNK) Bermotor yang pertama kali. Uji berkala untuk pertama kali dilakukan paling lama 1 (satu) tahun terhitung sejak diterbitkannya STNK yang pertama. Sedangkan uji berkala perpanjangan dilakukan 6 (enam) bulan setelah uji berkala pertama dan selanjutnya dilakukan setiap 6 (enam) bulan.


Tabel 1, menggambarkan jumlah taman kendaraan wajib uji bulan Januari sampai dengan Desember 2017. Pada Tabel 2, menggambarkan jumlah kendaraan wajib uji bulan Januari dengan Desember 2017. Dari dua tabel ini kita bisa ketahui bahwa untuk tertib melakukan uji berkala tidaklah mudah. Jika dua tabel ini di bandingkan, maka didapatkan Tabel 3, 4, dan 5. Dimana pada Tahun 2017 terdapat 68,92% jumlah kendaraan bermotor yang melakukan uji kendaraan. Dimana yang melakukan uji kendaraan didominasi oleh kendaraan yang bersifat tidak umum. Menurut UU No.22 Tahun 2009 kendaraan bermotor berdasarkan fungsinya dikelompokkan ke dalam dua kategori yaitu, kendaraan bermotor perseorangan dan kendaraan bermotor umum. Jadi kendaraan tidak umum disini sama dengan kendaraan bermotor perseorangan. Dimana mayoritas kendaraan bermotor yang melakukan uji kendaraan tahun 2017 adalah dari kendaraan tidak umum berjenis tangki.

Tabel 1, menggambarkan jumlah taman kendaraan wajib uji bulan Januari sampai dengan Desember 2017. Pada Tabel 2, menggambarkan jumlah kendaraan wajib uji bulan Januari dengan Desember 2017. Dari dua tabel ini kita bisa ketahui bahwa untuk tertib melakukan uji berkala tidaklah mudah. Jika dua tabel ini di bandingkan, maka didapatkan Tabel 3, 4, dan 5. Dimana pada Tahun 2017 terdapat 68,92% jumlah kendaraan bermotor yang melakukan uji kendaraan. Dimana yang melakukan uji kendaraan didominasi oleh kendaraan yang bersifat tidak umum. Menurut UU No.22 Tahun 2009 kendaraan bermotor berdasarkan fungsinya dikelompokkan ke dalam dua kategori yaitu, kendaraan bermotor perseorangan dan kendaraan bermotor umum. Jadi kendaraan tidak umum disini sama dengan kendaraan bermotor perseorangan. Dimana mayoritas kendaraan bermotor yang melakukan uji kendaraan tahun 2017 adalah dari kendaraan tidak umum berjenis tangki.

Tabel 6. Jenis dan Kondisi Peralatan Pengujian Kendaraan Bermotor 2017

NO	NAMA ALAT UJI	MERK	TAHUN	TAHUN PEMASANGAN	KONDISI	TANGGAL HALIBRASI	KET
1	Smoke Tester	Hahua	2015	2015	Baik	-	
2	Gas Analyser	Spaco	2009	2004	Kurang Baik (KB)	-	
3	Play Detector	Spaco	2009	2004	Kurang Baik (KB)	-	
4	Head Light Tester	Spaco	2007	2004	Kurang Baik (KB)	-	
5	Noise Level Meter Tester	Tes	2003	2004	Kurang Baik (KB)	-	
6	Axle Load Tester	Spaco	2003	2004	Kurang Baik (KB)	-	
7	Brake Tester	Spaco	2002	2004	Kurang Baik (KB)	-	
8	Generator Set	For Power	2003	2004	Kurang Baik (KB)	-	
9	Tin Tester		2016	2016	Baik	-	
10	Compressor	AKAC	2008	2004	Kurang Baik (KB)	-	

Kondisi Peralatan Pengujian Kendaraan Bermotor Tahun 2017

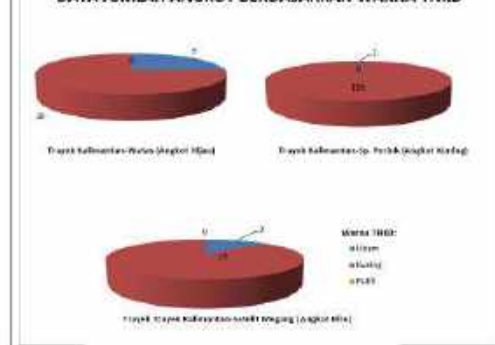


Pasal 15 dan 17 pada Peraturan Menteri Perhubungan Republik Indonesia Nomor PM 133 Tahun 2015 tentang Pengujian Berkala Kendaraan Bermotor menyebutkan bahwa, "Unit pelaksana uji berkala kendaraan bermotor harus melakukan perawatan, pemeliharaan, dan perbaikan terhadap fasilitas pengujian berkala kendaraan bermotor secara berkala dan/atau secara insidental." Pada pasal 19 disebutkan untuk menjamin keakuratan peralatan uji utama wajib dilakukan kalibrasi secara berkala 1 (satu) tahun sekali. Tabel 6 menjelaskan peralatan kendaraan bermotor hingga tahun 2017 belum ada yang pernah di kalibrasi. Maka tidaklah heran bila kondisi alat uji yang ada kurang baik yang mungkin memberikan sumbangsih terhadap jumlah kendaraan yang wajib uji. Pasalnya alat yang digunakan untuk menguji saja mayoritas dalam kondisi yang kurang baik. Kalaupun masyarakat datang untuk melakukan uji kendaraan bermotor pelayanan yang ada belum bisa maksimal.

Uji kendaraan bermotor harus dilakukan oleh tenaga penguji yang memiliki kompetensi di bidang pengujian kendaraan bermotor secara berjenjang yang dibuktikan dengan sertifikat kompetensi dan tanda kualifikasi teknis penguji. Pada Tabel 7 disebutkan bahwa data kompetensi tenaga penguji yang dimiliki Dinas Perhubungan Kota Lubuklinggau. Data yang ada menunjukkan bahwa tidak semua sumber daya manusia penguji memiliki sertifikat, pun rata-rata sertifikat penguji yang ada sudah lebih dari lima tahun. Sumber daya manusia penguji belum mendapatkan pendidikan bersertifikat terbaru selama lima tahun terakhir. Kompetensi yang dimiliki penguji merupakan salah satu hal penting yang dapat menunjang pelayanan kepada masyarakat. Dengan penguji yang berkompoten, maka pelayanan akan semakin baik, dengan pelayanan yang baik masyarakat akan segan untuk tidak mematuhi peraturan yang ada.

## DATA PENDATAAN ANGKOT

### DATA JUMLAH ANGKOT BERDASARKAN WARNA TNKB



Tabel 7. Data Sumber Daya Manusia Penguji Keudaraan Bermotor

NO	NAMA, NIP	STATUS	DIKLAT YANG PERIAH DIKUTI	KOMPETENSI	JABATAN	KETERANGAN (DIKLAT)
1	Sabanudin Siregar, ST NP.1410004200121002	ASN	1. Diklat: Pengendalian dan Pengawasan lalu lintas (Palembang, Sumsel Tahun 2005) 2. Diklat: Pengujian Kendaraan Bermotor Dasar (Tegal, Jateng Tahun 2007) 3. Diklat: Pengujian Kendaraan Bermotor Lanjutan Dua (Gianyar, Bali, Tahun 2012)	Penguji Tingkat III	Kasi Manajemen Keselamatan	1. Bersertifikat 2. Bersertifikat 3. Bersertifikat
<b>Tenaga Penguji:</b>						
2	a. Sujianto, S.Kom, NP.1410001200131001	ASN	Diklat Pengujian Kendaraan Bermotor (Gianyar, Bali, Tahun 2012)	Penguji Tingkat I	Penguji Kendaraan Bermotor	Bersertifikat
	b. Hery Sumartin, SE, NP.1410001200131001	ASN	Diklat Pengujian Kendaraan Bermotor (Gianyar, Bali, Tahun 2012)	Pembantu Penguji	Penguji Kendaraan Bermotor	Bersertifikat
	c. Fachrul Muslim, A. Ma.PKB NP.1410001200131001	ASN	Diploma II Pengujian Kendaraan Bermotor (Bali, 2013-2015)	Penguji Tingkat II	Penguji Kendaraan Bermotor	Bersertifikat
	d. Rency Abdillah, A.Ma.PKB NP.1410001200131001	NON ASN	Diploma II Pengujian Kendaraan Bermotor (Bali, 2015-2017)	Penguji Tingkat II	Penguji Kendaraan Bermotor	Bersertifikat
<b>Tenaga Kompeten Non Penguji</b>						
3	a. Adi Kusminan, SE NP.1410001200131001	ASN	-	-	Adm. Pengujian Kendaraan Bermotor	-
	b. Yogi Lesmana, A.Md. NP.1410001200131001	ASN	-	-	Adm. Pengujian Kendaraan Bermotor	-
	c. Maatoh	NON ASN	-	-	Staf	-
	d. Annisah	NON ASN	-	-	Staf	-
	e. Burlian	NON ASN	-	-	Staf	-
	f. Fransyah Darmawan	NON ASN	-	-	Staf	-

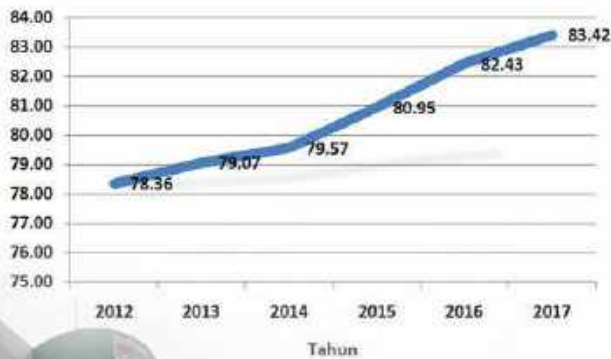




## TAHUKAH KAMU?

Nilai Survei Kepuasan Masyarakat (SKM) terhadap pelayanan di Perpustakaan Kota Lubuklinggau meningkat setiap tahunnya. Karenanya Perpustakaan Kota Lubuklinggau mendapatkan Juara Pertama kategori Layanan Prima Program Implementasi Perpustakaan Tingkat Nasional pada 27 Agustus 2013. Mulai Tahun 2016 mutu pelayanan Perpustakaan Kota Lubuklinggau naik menjadi "A", yang

Grafik SKM Tahun 2013 s.d 2017



## DEFINISI PENTING

- Arsip** : rekaman kegiatan atau peristiwa dalam berbagai bentuk dan media sesuai dengan perkembangan teknologi informasi dan komunikasi yang dibuat dan diterima oleh lembaga negara, pemerintahan daerah, lembaga pendidikan, perusahaan, organisasi politik, organisasi kemasyarakatan, dan perseorangan dalam pelaksanaan kehidupan bermasyarakat, berbangsa, dan bernegara.
- Arsip Dinamis** : arsip yang dipergunakan secara langsung dalam perencanaan, pelaksanaan, penyelenggaraan kehidupan kebangsaan pada umumnya atau dipergunakan secara langsung dalam penyelenggaraan administrasi negara.
- Arsip inaktif** : arsip yang tidak dipergunakan untuk kepentingan penyelesaian pekerjaan yang sedang berlangsung di unit kerja dan hanya digunakan untuk kepentingan referensi, pengambilan


Tabel 1. Daftar Perpustakaan Dalam Wilayah Kota Lubuklinggau

No	Keterangan	Jumlah	
		2016	2017
1	Pondok Baca	11	11
2	Perpustakaan TK	23	23
3	Perpustakaan PAUD	12	12
4	Perpustakaan SD	101	101
5	Perpustakaan SMP	38	38
6	Perpustakaan SMA	39	39
7	Perpustakaan Kelurahan	65	65
8	Perpustakaan Masjid	52	52
9	Perpustakaan Posyandu	20	20
10	Perpustakaan PT	9	9
11	Perpustakaan Instansi	3	3

Sumber: DISPURASIP Kota Lubuklinggau

Perpustakaan dalam wilayah Kota Lubuklinggau Tahun 2016 dan 2017 memiliki jumlah yang sama baik yang berupa pondok baca ataupun perpustakaan. Jumlah tertinggi dari jenis perpustakaan ini adalah perpustakaan SD yang berjumlah 101 perpustakaan yang tersebar dalam wilayah Kota Lubuklinggau.

Jumlah Koleksi Buku Perpustakaan Dinas Perpustakaan dan Kearsipan Kota Lubuklinggau



Gambar 1. Jumlah Koleksi Buku di Perpustakaan dan Kearsipan Kota Lubuklinggau selama lima tahun terakhir

Sumber: DISPURASIP Kota Lubuklinggau

Dalam waktu lima tahun, dari Tahun 2013 hingga 2017, jumlah koleksi buku di Perpustakaan Kota Lubuklinggau terus meningkat. Mulai dari Tahun 2013 dengan jumlah 23.108 judul, 56.987 eksemplar buku. Data terakhir di Tahun 2017 jumlah untuk koleksi ragam judul buku di Perpustakaan Kota Lubuklinggau adalah 28.599 judul. Untuk total ragam eksemplarnya berjumlah 83.974 eksemplar.

Tabel 2. Sarana Perpustakaan Kota Lubuklinggau

No	Jenis	Jumlah
1	Rak Buku 1 Muka	22 Buah
2	Rak Buku 2 Muka	11 Buah
3	Rak Maman Anak TI	11 Buah
4	Rak Buku Anak SD	2 Buah
5	Rak Buku Referensi	11 Buah
6	Rak Kabinet	2 Buah
7	Jemari Rakrak	1 Buah
8	Meja Kaca	40 Buah
9	Meja Sirkular	2 Buah
10	Meja Besi	8 Buah
11	Meja Besi Lestahan	10 Buah
12	Meja Besi Bantal	0 Buah
13	Meja Besi Bantal Lestahan	5 Buah
14	Meja Kanvas Laptop	2 Buah
15	Meja Komputer	21 Buah
16	Meja Komputer bundar	2 Buah
17	Meja Pengolahan	9 Buah
18	Meja Tilapan	5 Buah
19	Meja Rapat	1 Set
20	Meja Rapat Kecil	1 Buah
21	Meja Tanggah	5 Buah
22	Sofa Kain	40 Buah
23	Kursi Habis Meja Kain	26 Buah
24	Kursi Tanggah	11 Set
25	Papan Pengumuman	1 Buah
26	Flaming Xyloset	10 Buah
27	Kursi Rapat	25 Buah
28	Ruang Baca	705 Buah
29	Loker (Penyimpanan) Yari	12 Buah
30	Study Card	4 Buah
31	Kotak Teras	1 Buah
32	Konduktor	50 Buah
33	Lemari Anak Basi	2 Buah
34	Lemari Gelas	20 Buah
35	Lemari Kaca/Besi	2 Buah
36	Tong Sampah	10 Buah
37	Rak TV	1 Buah
38	Kursi Tamu 2 Sisi	1 Set
39	Lemari Gelas	2 Buah
40	Lemari	7 Buah
41	Meja Rangka Kuning Asli	2 Buah
42	Proklam dan Kelengkapan lainnya	1 Set
43	Tiang Bendera	4 Buah
44	Keranjang Buku Stensil	2 Buah
45	Rak Sepatu	2 Buah
46	Papan Notifikasi Pejabat	1 Buah
47	Lemari Caya Anak	5 Buah
48	Meja Penyaji/Polif	2 Buah
49	Meja Pendaftaran	1 Buah
50	Televisi	9 Buah
51	CD/VCD/DVD/Player	2 Buah

Tabel 3. Prasarana Perpustakaan Kota Lubuklinggau

No	Nama Prasarana	Jumlah
1	Ruang Audio Visual	1 Unit
2	Ruang Baca	1 Unit
3	Ruang internet	1 Unit
4	Pondok Baca	1 Unit
5	Kantin	1 Unit
7	Ruang ITC (Akses Internet Komputer)	1 Unit
8	Ruang Teleponal	1 Unit
9	Ruang TI	1 Unit
10	Ruang SD	1 Unit
11	Mushola	1 Unit
12	Toilet Dukung	10 Unit
13	Tempat Parkir Bersejarah Buku 2 dan 4	1 Unit
14	Tempat Parkir Basemen	1 Unit
15	Pos Jaga	2 Unit
16	Pojok Baca	3 Unit
17	Ruang Sobek	1 Unit
18	Ruang Sirkular	2 Unit
19	Ruang Pengolahan	1 Unit
20	Ruang Perawatan Kartu Anggota	1 Unit

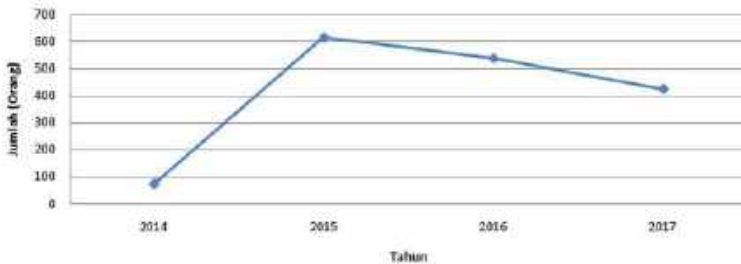
Sumber: BSN/ASIP Kota Lubuklinggau

31	Kursi Rotan	4 Buah
32	Mesin Beker Listrik Anak TI	4 Buah
33	Mesin Beker Listrik Anak TI	100 Buah
34	Genet	2 Buah
35	Box Gerinda Jari	4 Buah
37	Lemari Buku Cetak/Pondok Baca	4 Buah
38	Stasiun Set Print/4 Sisi	1 Set
39	Lemari Interkomputer/Konfigurasi Tergas	1 Buah
40	Lemari Anak TI	1 Buah
41	Meja Komputer Catalog/aku	1 Buah
42	Jemari Rak Buku	2 Buah
43	Tiang 2 sisi/Anak/Anip	2 Buah
44	Air Condition (AC)	01 Unit
45	Lemari Rak Buku Visual	1 Buah
46	Mobil Perpustakaan Keliling	2 Unit
47	Box Troli Buku	1 Buah
48	Tiang Rak Buku Custom	2 Buah
49	Kursi Tamu 2 Sisi	2 Buah
50	Projector (Perengkapan Multimedia)	3 Buah
51	Layar Proyektor (Perengkapan Multimedia)	2 Buah
52	Komputer Server (Lubuklinggau)	1 Buah
53	WiFi (Hotspot Internet)	8 Buah
54	CDTV	01 Unit
55	Mesin Cetak Early & Camera	1 Set
56	Jemari Ben	1 Buah
57	Wartel	17 Buah
58	Lengkapan Anotasi (MAM)	1 Buah
59	Mesin Air	2 Buah
60	Mesin Fotokopi	1 Buah
61	Mesin Penghantar Kertas	2 Buah
62	Kotak Pemotongan Kertas	1 Buah
63	Camera Digital	1 Buah
64	Printer	8 Buah
65	Finger Print	1 Buah
66	Cam Carder	1 Buah
67	Rak 0 Sisi	1 Buah
68	Portable Sound System	1 Buah
69	Mesin anofilter (Power Switch)	1 Buah
70	Software Advance	4 Buah
71	Mik	2 Buah
72	X-Axis	1 Buah
73	Ukiperse	1 Buah
74	Scanner	2 Buah
75	Trolley Anip	1 Buah
76	Dagan Mono	1 Buah
77	Telepon / Fax	1 Buah
78	Tafelung Bebek	8 Buah
79	Stasiun	4 Buah
80	Lan	8 Buah
81	Kawatirang Anip	1 Buah
82	Meja Tulis Anip	2 Buah

Sumber: BSN/ASIP Kota Lubuklinggau

Undang-Undang Republik Indonesia Nomor 3 Tahun 2017 tentang Sistem Perbukuan, pada Bab III pasal 8 (delapan) disebutkan bahwa Masyarakat berhak mendapatkan kemudahan akses terhadap Buku Bermutu dan Informasi perbukuan. Di Kota Lubuklinggau akses untuk mendapatkan buku didukung penuh oleh pemerintah, dengan adanya fasilitas pondok baca, ruang baca, perpustakaan, mobil pintar dan mobil keliling di banyak tempat

Grafik Anggota Perpustakaan Kota Lubuklinggau



Gambar 2. Grafik Anggota Perpustakaan dan Kearsipan Kota Lubuklinggau selama lima tahun terakhir  
Sumber: DISPURASIP Kota Lubuklinggau

Gambar 2. Menunjukkan adanya peningkatan jumlah anggota perpustakaan Kota Lubuklinggau dari Tahun 2014 hingga Tahun 2015. Tahun setelahnya hingga Tahun 2017 mengalami penurunan sebesar 17 persen\* dari tahun sebelumnya. Pada Tahun 2017, jumlah anggota baru terbanyak di Bulan Januari, yaitu sebanyak 66 anggota baru. Berdasarkan jenis pekerjaannya, jumlah anggota baru yang terbanyak dari golongan mahasiswa yang berjenis kelamin laki-laki.

Tabel 3. Jumlah Anggota Baru di Dinas Perpustakaan dan Kearsipan Kota Lubuklinggau pada Tahun 2017

BULAN	PEKERJAAN							
	SD		SDP		SMA		MAHASISWA	
	L	P	L	P	L	P	L	P
JANUARI	2	5	4	4	1	14	2	19
FEBRUARI	0	1	5	0	4	3	1	8
MARET	1	0	0	0	2	3	7	19
APRIL	3	1	1	2	3	4	4	9
MEI	0	3	5	0	0	7	0	3
JUNI	1	1	0	0	0	0	2	10
JULI	1	5	0	4	4	1	1	1
AGUSTUS	1	0	2	2	0	9	1	1
SEPTEMBER	0	0	0	4	5	4	2	27
OKTOBER	1	1	0	1	0	0	7	19
NOVEMBER	0	2	2	1	0	4	4	11
DESEMBER	0	2	0	1	2	1	4	11
JUMLAH TAHUN 2017	9	15	15	11	22	52	36	157
JUMLAH TAHUN 2016	27	27	5	26	43	119	42	111
JUMLAH TAHUN 2015	18	35	5	24	34	107	51	189
JUMLAH TAHUN 2014	0	2	0	4	7	15	8	22

Sumber: DISPURASIP Kota Lubuklinggau

Tabel 4. Jumlah Anggota Beruchi Dinas Perpustakaan dan Kearsipan Kota Lubuklinggau pada Tahun 2017 (Berikut Tabel 3.)

BULAN	PEKERJAAN						JUMLAH		JUMLAH
	PEGAWAI		DOSEN		UMUM		L	P	
	L	P	L	P	L	P	L	P	
JANUARI	5	4	0	0	3	5	17	49	66
FEBRUARI	1	2	0	0	1	3	10	17	27
MARET	2	3	0	1	3	2	15	28	43
APRIL	3	3	0	0	2	3	14	20	34
MEI	0	0	0	0	3	0	6	19	25
JUNI	0	0	0	0	2	1	5	12	17
JULI	4	4	0	4	1	4	15	17	30
AGUSTUS	0	0	0	4	1	4	0	21	27
SEPTEMBER	2	0	0	1	1	1	11	15	40
OKTOBER	2	2	0	0	4	4	14	29	43
NOVEMBER	1	1	0	1	4	4	13	24	45
DESEMBER	0	0	0	0	0	1	8	15	23
JUMLAH TAHUN 2017	20	19	0	2	27	37	130	296	426
JUMLAH TAHUN 2016	25	35	0	5	35	51	267	573	840
JUMLAH TAHUN 2015	20	54	0	0	42	58	176	441	617
JUMLAH TAHUN 2014	1	2	0	0	8	6	24	30	71

Sumber: DISPURASIP Kota Lubuklinggau



Tabel 5. Jumlah Peminjam Buku di Dinas Perpustakaan dan Kearsipan Kota Lubuklinggau pada Tahun 2017

BULAN	PEKERJAAN							
	SD		SMP		SMA		MAHASISWA	
	L	P	L	P	L	P	L	P
JANUARI	60	73	81	59	60	58	233	257
FEBRUARI	76	73	84	68	73	88	268	290
MARET	96	105	84	125	113	89	70	109
APRIL	99	126	128	117	100	100	89	81
MAY	100	129	139	141	111	105	55	111
JUNI	104	130	140	142	115	107	96	117
JULI	109	132	143	146	121	110	100	113
AGUSTUS	111	135	145	150	125	115	105	117
SEPTEMBER	120	133	155	147	122	114	104	115
OKTOBER	130	138	190	153	125	115	110	118
NOVEMBER	125	120	135	121	129	123	128	114
DESEMBER	130	138	137	121	143	133	140	126
JUMLAH	1.200	1.458	1.522	1.494	1.230	1.307	1.476	1.636

Sumber: DSPURASIP Kota Lubuklinggau

Tabel 6. Jumlah Peminjam Buku di Dinas Perpustakaan dan Kearsipan Kota Lubuklinggau pada Tahun 2017 Berdasarkan Pekerjaan

BULAN	PEKERJAAN						JUMLAH		JUMLAH
	PEGAWAI		DOSEN		UMUM		L	P	
	L	P	L	P	L	P	L	P	
JANUARI	92	98	17	20	96	83	610	648	1258
FEBRUARI	100	82	18	23	73	200	664	864	1108
MARET	79	100	23	24	54	76	518	634	1146
APRIL	75	83	45	38	80	93	617	618	1235
MAY	90	115	46	38	81	96	664	736	1400
JUNI	92	110	48	40	94	98	678	745	1424
JULI	94	118	49	41	98	100	702	767	1469
AGUSTUS	97	122	51	44	88	105	722	788	1510
SEPTEMBER	97	120	52	45	100	107	740	793	1533
OKTOBER	100	125	53	46	110	117	778	812	1590
NOVEMBER	122	110	54	47	140	131	833	772	1605
DESEMBER	142	123	55	48	145	139	892	821	1713
JUMLAH	1.185	1.288	518	456	1.108	1.285	8.486	8.777	17263

Sumber: DSPURASIP Kota Lubuklinggau

Gambar 3. Grafik Anggar Perpustakaan dan Kearsipan Kota Lubuklinggau selama lima tahun terakhir  
Sumber: DSPURASIP Kota Lubuklinggau

Kemudahan akses terhadap buku bermutu dan informasi perbukuan ditunjukkan dengan jumlah peminjam buku yang menunjukkan trend naik setiap bulannya di Tahun 2017 (Gambar 3.). Jumlah terbanyak berada di Bulan Desember, sebanyak 1.713 orang peminjam buku. Berdasarkan pekerjaannya jumlah terbanyak yang meminjam buku adalah anak SMP yang berjenis kelamin laki-laki.





**Gambar 3.** Grafik Pengunjung Perpustakaan dan Kearsipan Kota Lubuklinggau selama lima tahun terakhir  
**Sumber:** DSPURASIP Kota Lubuklinggau

**Tabel 7.** Jumlah Pengunjung Dinas Perpustakaan dan Kearsipan Kota Lubuklinggau pada Tahun 2017

BULAN	PEKERJAAN							
	SD		SNP		SMA		MAHASISWA	
	L	P	L	P	L	P	L	P
JANUARI	1.259	1.287	1.304	1.256	1.286	1.198	1.355	1.286
FEBRUARI	1.285	1.349	1.376	1.308	1.358	1.323	1.412	1.389
MARET	1.245	1.277	1.318	1.293	1.275	1.401	1.384	1.318
APRIL	1.030	1.058	1.011	1.280	1.533	1.500	1.625	1.600
MAY	1.898	1.750	1.014	1.900	1.773	1.651	1.700	1.613
JUNI	1.484	1.603	1.680	1.660	1.678	1.647	1.611	1.643
JULI	1.476	1.668	1.754	1.831	1.921	1.958	2.066	2.109
AGUSTUS	1.489	1.693	1.763	1.842	1.933	1.960	2.100	2.130
SEPTEMBER	1.500	1.702	1.750	1.800	1.900	2.000	2.150	2.200
OKTOBER	1.663	1.717	1.762	1.828	1.914	1.930	1.962	2.014
NOVEMBER	1.836	1.776	1.795	1.728	1.837	1.790	1.745	1.740
DESEMBER	1.818	1.785	1.827	1.837	1.818	1.851	1.870	1.844
JUMLAH TAHUN 2017	17.933	18.665	19.354	19.563	20.224	20.209	20.980	20.886
JUMLAH TAHUN 2016	12.911	13.665	12.204	12.778	12.792	13.332	13.260	11.381
JUMLAH TAHUN 2015	7.430	6.646	6.023	6.002	7.104	7.768	7.141	6.085
JUMLAH TAHUN 2014	974	1005	799	1.271	905	1.104	1.063	886.084

**Sumber:** DSPURASIP Kota Lubuklinggau

**Tabel 8.** Jumlah Pengunjung Dinas Perpustakaan dan Kearsipan Kota Lubuklinggau pada Tahun 2017 (Berikut Tabel 7.)

BULAN	PEKERJAAN								JUMLAH
	PEGAJAWA		DOSEN		UMUM		JUMLAH		
	L	P	L	P	L	P	L	P	
JANUARI	1.256	1.279	36	41	1.299	1.307	7.791	7650	15441
FEBRUARI	1.276	1.311	33	42	1.325	1.321	8.063	8043	16106
MARET	1.244	1.197	35	45	1.185	1.382	7.586	7913	15599
APRIL	1.464	1.228	36	46	1.078	1.150	7.777	7862	15639
MAY	1.583	1.531	36	47	1.014	835	9.968	9327	19295
JUNI	1.625	1.704	37	48	1.100	887	9.215	9192	18407
JULI	2.128	2.140	39	49	2.201	2.262	11.585	12017	23602
AGUSTUS	2.162	2.188	41	51	2.295	2.291	11.743	12155	23898
SEPTEMBER	2.220	2.236	43	52	2.260	2.293	11.823	12283	24106
OKTOBER	2.065	2.098	44	53	2.136	2.129	11.946	12369	24115
NOVEMBER	1.834	1.787	45	54	2.156	2.121	11.648	11396	23044
DESEMBER	1.830	1.850	46	55	2.172	2.159	11.388	11381	22769
JUMLAH TAHUN 2017	20.695	20.545	471	583	20.976	20.937	120.033	121388	247021
JUMLAH TAHUN 2016	11.531	2.112	717	746	13.289	13.137	76.704	76031	153635
JUMLAH TAHUN 2015	7.047	6.260	1.069	1.171	6.631	5.430	42.446	40007	82453
JUMLAH TAHUN 2014	946	853	61	22	791	838	5541	6045	11590

**Sumber:** DSPURASIP Kota Lubuklinggau

Grafik pengunjung yang ditunjukkan oleh Gambar 3. menggambarkan bahwa adanya kenaikan setiap tahunnya dari tahun 2014 hingga 2017 perihal pengunjung Perpustakaan Pemerintah Kota Lubuklinggau. Hampir setiap tahunnya, dari Tahun 2014 hingga 2017, Mahasiswa selalu berada di posisi 3 (tiga) besar yang menjadi pengunjung di fasilitas baca ini. Bila diurutkan dalam 4 (empat) tahun berurutan ini, yang ada di posisi 3 (tiga) besar dengan macam pekerjaannya adalah dari kategori umum, mahasiswa, dan anak SMA.

Tabel 9. Pengunjung Mobil Pintar dan Mobil Keliling Kota Lubuklinggau

BULAN	PEKERJAAN							
	SD		SMP		SMA		MAHASISWA	
	L	P	L	P	L	P	L	P
JANUARI	477	552	135	190	0	0	0	0
FEBRUARI	690	451	125	153	0	0	0	0
MARET	824	836	155	175	0	0	0	0
APRIL	720	663	150	179	0	0	0	0
MAY	660	627	174	203	0	0	0	0
JUNI	332	281	72	76	0	0	43	58
JULI	295	326	180	176	25	35	128	176
AGUSTUS	294	237	225	218	33	26	129	147
SEPTEMBER	213	268	190	210	25	31	81	65
OKTOBER	356	365	319	336	5	15	90	130
NOVEMBER	572	554	254	288	22	37	40	45
DESEMBER	395	121	99	108	35	20	210	239
JUMLAH	1.926	1.923	1.268	1.342	125	163	661	779

Sumber: DISPURASIP Kota Lubuklinggau

Tabel 10. Pengunjung Mobil Pintar dan Mobil Keliling Kota Lubuklinggau (lanjutan Tabel 9.)

BULAN	PEKERJAAN						JUNJAH		JUMJAH
	PEGAWAI		DOSEN		UMUM		L	P	
	L	P	L	P	L	P			
JANUARI	0	0	0	0	0	0	612	652	1.264
FEBRUARI	0	0	0	0	0	0	751	804	1.555
MARET	0	0	0	0	0	0	879	1.009	1.888
APRIL	0	0	0	0	0	0	870	812	1.682
MAY	0	0	0	0	0	0	840	794	1.634
JUNI	30	17	0	0	98	75	503	569	1.072
JULI	90	88	29	44	163	150	910	665	1.575
AGUSTUS	95	202	27	25	173	183	957	648	1.605
SEPTEMBER	81	103	9	7	183	189	713	826	1.539
OKTOBER	118	132	25	18	125	125	1.059	1.121	2.180
NOVEMBER	177	168	0	0	176	131	1.243	1.200	2.443
DESEMBER	95	95	66	88	151	158	816	885	1.701
JUMLAH	668	681	154	182	924	896	5.706	5.965	11.671

Sumber: DISPURASIP Kota Lubuklinggau

Tidak hanya pengunjung Perpustakaan Pemerintah Kota Lubuklinggau saja yang meningkat, jumlah pengunjung mobil pintar dan mobil keliling di tahun 2017 juga ikut meningkat setiap bulannya. Dengan jumlah pengunjung terbanyak di Bulan November dengan kategori pekerjaan anak SD. Hampir setiap bulannya di Tahun 2017, anak SD menjadi pengunjung fasilitas baca berupa mobil pintar dan keliling ini. Bila diurutkan dalam di Tahun 2017 ini, yang ada diposisi 3 (tiga) besar mengunjungi mobil pintar dan mobil keliling dengan macam pekerjaannya adalah dari Anak SD, SMP dan umum.



## **TAHUKAH KAMU?**

Setiap tahunnya pemerintah mengadakan Gemarikan, Gemar Makan Ikan, tepatnya pada tanggal 21 November.

Di Kota Lubuklinggau jumlah ketersediaan pangan perikanan tertinggi dari jenis ikan air tawar "Patin". Dengan total ketersediaan selama Tahun 2017 mencapai 970 ton. Ketersediaan pangan yang besar ini dipengaruhi oleh adanya aktivitas pembuatan salai ikan patin di daerah Sumber Agung yang merupakan salah satu ciri khas Kota Lubuklinggau.

## **DEFINISI PENTING**

- Jumlah penduduk** : Jumlah penduduk Kota Lubuklinggau yang berjumlah 222.870 jiwa (sumber: Kota Lubuklinggau Dalam Angka 2018)
- Stock awal** : Jumlah persediaan ikan di awal bulan
- Stock sekarang** : Jumlah persediaan ikan sekarang
- konsumsi** : Jumlah ikan yang dimakan warga Kota Lubuklinggau
- Usaha perikanan** : Semua usaha perorangan atau badan hukum untuk menangkap atau membudidayakan (usaha penetasan, pembibitan, pembesaran) ikan, termasuk kegiatan menyimpan, mendinginkan atau mengawetkan ikan.



## DATA

**Tabel 1. Ketersediaan Pangan Perikanan Tahun 2017 Kota Lubuklinggau Komoditi Perikanan Satuan Ton/Bulan**

No.	Komoditas	B U L A N				
		April	Mei	Juni	Juli	Agustus
1	2	3	4	5	6	7
<b>I</b>	<b>JENIS IKAN LAUT</b>					
1	Tongkol	48,00	56,00	65,00	32,00	36,00
2	Layang Jumbo	53,00	58,00	60,00	23,00	48,00
3	Deles/Benggol	78,00	84,00	98,00	62,00	60,00
4	Cakalang	24,00	28,00	40,00	28,00	46,00
5	Banjar	22,00	28,00	42,00	15,00	20,00
6	Lemuru	36,00	46,00	54,00	18,00	48,00
7	Kembung	40,00	46,00	48,00	14,00	28,00
8	Tenggiri	16,00	14,00	26,00	12,00	8,00
9	Bandeng	30,00	30,00	40,00	14,00	12,00
10	Kakap pt/mrh	2,00	8,00	12,00	4,00	2,00
11	Cucut	4,00	2,00	6,00	2,00	2,00
12	Bawal putih	18,00	28,00	32,00	12,00	8,00
13	Udang	28,00	38,00	45,00	25,00	18,00
14	Teri	2,00	4,00	6,00	2,00	2,00
15	Ajaan	16,00	18,00	28,00	16,00	12,00
16	Filler mata Goyang	40,00	54,00	60,00	24,00	60,00
17	Kerang	2,00	4,00	4,00	2,00	3,00
18	dan lain-lain	58,00	68,00	78,00	52,00	64,00
19	Ikan olahan	20,00	22,00	28,00	18,00	24,00
	<b>Jumlah</b>	<b>537,00</b>	<b>636,00</b>	<b>772,00</b>	<b>375,00</b>	<b>501,00</b>
<b>II</b>	<b>JENIS IKAN AIR TAWAR</b>					
1	Gabus	3,00	4,00	7,00	2,00	3,00
2	Patin	98,00	120,00	144,00	82,00	124,00
3	Lele	16,00	28,00	38,00	24,00	42,00
4	Gurame	3,00	2,00	4,00	2,00	1,00
5	Bawal	2,00	4,00	6,00	2,00	
6	Mujair, Nila	56,00	62,00	82,00	45,00	82,00
7	Ikan Mas	36,00	42,00	48,00	22,00	56,00
8	Udang Tambak	4,00	8,00	12,00	4,00	8,00
	<b>Jumlah</b>	<b>218,00</b>	<b>270,00</b>	<b>341,00</b>	<b>183,00</b>	<b>316,00</b>
	<b>JUMLAH I-II</b>	<b>755,00</b>	<b>906,00</b>	<b>1.113,00</b>	<b>558,00</b>	<b>817,00</b>

Sumber: Dinas Perikanan Kota Lubuklinggau



## DATA

**Tabel 2. Ketersediaan Pangan Perikanan Tahun 2017 Kota Lubuklinggau Komoditi Perikanan Satuan Ton/Bulan (lanjutan Tabel 1.)**

No.	Komoditas	B U L A N				TOTAL
		September	Oktober	November	Desember	
1	2	3	4	5	6	
I	<b>JENIS IKAN LAUT</b>					
1	Tongkol	30,00	28,00	32,00	38,00	365,00
2	Layang Jumbo	42,00	39,00	32,00	36,00	391,00
3	Deles/Benggol	56,00	48,00	40,00	43,00	569,00
4	Cakalang	42,00	38,00	34,00	38,00	318,00
5	Banjar	16,00	14,00	8,00	12,00	177,00
6	Lemuru	44,00	38,00	28,00	34,00	346,00
7	Kembung	24,00	21,00	16,00	12,00	249,00
8	Tenggiri	4,00	3,00	6,00	8,00	97,00
9	Bandeng	10,00	8,00	6,00	5,00	155,00
10	Kakap pt/mrh		2,00	4,00	5,00	39,00
11	Cucut		3,00	2,00	3,00	24,00
12	Bawal putih	6,00	6,00	4,00	3,00	117,00
13	Udang	14,00	14,00	16,00	18,00	216,00
14	Teri		2,00	4,00	3,00	25,00
15	Ajaan	10,00	10,00	8,00	4,00	122,00
16	Filler mata Goyang	48,00	48,00	52,00	58,00	444,00
17	Kerang	2,00	2,00	2,00	3,00	24,00
18	dan lain-lain	52,00	52,00	48,00	54,00	526,00
19	Ikan olahan Jumlah	10,00 410,00	10,00 586,00	16,00 558,00	18,00 595,00	166,00 4370,00
II	<b>JENIS IKAN AIR TAWAR</b>					
1	Gabus	1,00	2,00	3,00	4,00	29,00
2	Patin	98,00	86,00	94,00	124,00	970,00
3	Lele	48,00	56,00	58,00	64,00	374,00
4	Gurame	2,00	3,00	2,00	3,00	22,00
5	Bawal	2,00	2,00	3,00	4,00	25,00
6	Mujair Nila	80,00	74,00	68,00	71,00	620,00
7	Ikan Mas	48,00	46,00	42,00	48,00	388,00
8	Udang Tambak	5,00	4,00	9,00	12,00	66,00
	<b>Jumlah</b>	<b>284,00</b>	<b>273,00</b>	<b>279,00</b>	<b>330,00</b>	<b>2494,00</b>
	<b>JUMLAH I+II</b>	<b>694,00</b>	<b>659,00</b>	<b>637,00</b>	<b>725,00</b>	<b>6864,00</b>

Sumber: Dinas Perikanan Kota Lubuklinggau

Ketersediaan pangan perikanan di Kota Lubuklinggau pada Tahun 2017 terdiri atas ikan laut dan ikan air tawar. Untuk jenis ikan laut ikan berasal dari daerah Jakarta, Sumatera Utara serta Bengkulu. Sedangkan untuk jenis ikan air tawar berasal dari dalam Kota Lubuklinggau sendiri, Musi Rawas, Musi Rawas Utara, Skayu, Lampung, Jambi, serta Bengkulu. Jumlah ketersediaan terbanyak adalah dari jenis ikan laut. Namun bila dilihat trend data pada Tahun 2017 (Gambar 1.), jumlah ikan laut setiap bulannya mengalami penurunan ketersediaan, berbeda halnya dengan ketersediaan ikan air tawar yang setiap bulannya mengalami kenaikan di Tahun 2017.

Tercatat ada 19 (sembilan belas) jenis ikan laut yang tersedia Di Kota Lubuklinggau, dengan total ketersediaan pada Bulan April hingga Desember di Tahun 2017 adalah 4.370 ton ikan. Sedangkan untuk jenis ikan air tawar ada 8 (delapan) jenis ikan yang tersedia dengan total 2494 ton.

Jumlah ketersediaan pangan perikanan tertinggi dari jenis ikan air tawar "Patin". Dengan total ketersediaan selama Bulan April hingga Desember Tahun 2017 mencapai 970 ton. Ketersediaan pangan yang besar ini dipengaruhi oleh adanya aktivitas pembuatan salai ikan patin di daerah Sumber Agung yang merupakan salah satu ciri khas Kota Lubuklinggau.



Gambar 1. Ketersediaan Pangan Perikanan Tahun 2017

Tabel 3. Produksi Perikanan Berdasarkan Jenis Lahan Budidaya Dalam Kota Lubuklinggau

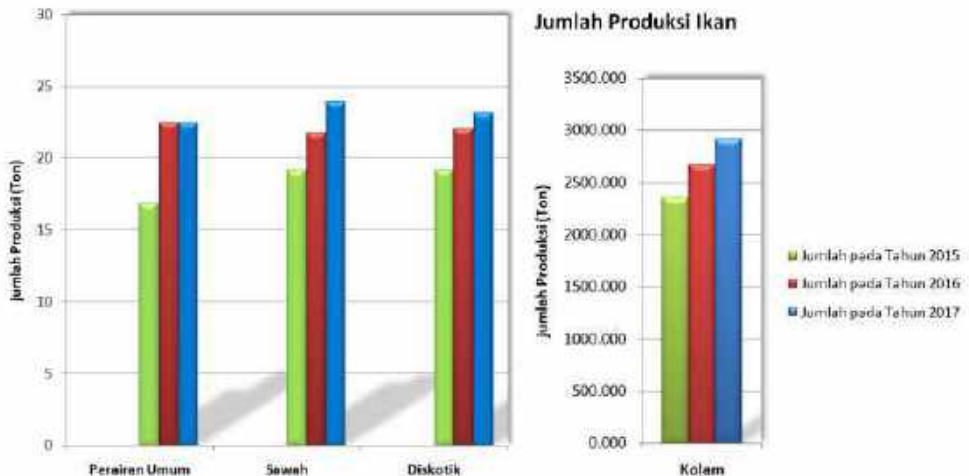
No	Kecamatan	Perikanan Laut	Perikanan Darat		
			Perairan Umum	Kolam	Sawah
1	Lubuklinggau Barat I	0	0	228,470	2,32
2	Lubuklinggau Barat II	0	0	126,390	2,34
3	Lubuklinggau Selatan I	0	0	168,820	3,88
4	Lubuklinggau Selatan II	0	22,445	1705,605	4,14
5	Lubuklinggau Timur I	0	0	215,710	2,20
6	Lubuklinggau Timur II	0	0	139,200	2,29
7	Lubuklinggau Utara I	0	0	229,450	4,28
8	Lubuklinggau Utara II	0	0	102,590	2,47
Jumlah pada Tahun 2017		0	22,445	2916,235	23,92
Jumlah pada Tahun 2016		0	22,441	2670,520	21,75
Jumlah pada Tahun 2015		0	16,83	2352,040	19,16

Sumber: Dinas Perikanan Kota Lubuklinggau

Tabel 4. Produksi Perikanan Berdasarkan Jenis Lahan Budidaya Dalam Kota Lubuklinggau (lanjutan Tabel 3.)

No	Kecamatan	Perikanan Darat			Jumlah
		Keramba	Diverivikasi Kolam Terpal (Diskotik)	Budidaya Laut	
1	Lubuklinggau Barat I	0	0	0	230,79
2	Lubuklinggau Barat II	0	0	0	128,73
3	Lubuklinggau Selatan I	0	1,49	0	174,19
4	Lubuklinggau Selatan II	0	0	0	1732,19
5	Lubuklinggau Timur I	0	0	0	217,91
6	Lubuklinggau Timur II	0	9,01	0	150,50
7	Lubuklinggau Utara I	0	11,36	0	245,09
8	Lubuklinggau Utara II	0	1,27	0	106,33
<b>Jumlah pada Tahun 2017</b>		<b>0</b>	<b>23,13</b>	<b>0</b>	<b>2985,73</b>
<b>Jumlah pada Tahun 2016</b>		<b>0</b>	<b>22,03</b>	<b>0</b>	<b>2736,74</b>
<b>Jumlah pada Tahun 2015</b>		<b>0</b>	<b>19,16</b>	<b>0</b>	<b>2414,22</b>

Sumber: Dinas Perikanan Kota Lubuklinggau



Jumlah produksi ikan di Kota Lubuklinggau pada Tahun 2017 mencapai 2985,73 ton yang berasal dari jenis lahan budidaya perairan umum, sawah, dan kolam. Jumlah terbanyak berada pada Kecamatan Lubuklinggau Selatan II, yaitu 1732,19 ton. Produksi terbesar adalah dari jenis lahan budidaya kolam, dengan total produksi di Tahun 2017 sebesar 2916,235 ton.

## TAHUKAH KAMU?

Jumlah wisata dan fasilitasnya di Kota Lubuklinggau Tahun 2017 meningkat bila dibandingkan dua tahun sebelumnya. Perkembangan di bidang pariwisata ini diikuti dengan bertambahnya jumlah tenaga kerja di bidang pariwisata di Kota Lubuklinggau

### DEFINISI PENTING

- Hotel** : bangunan berkamar banyak yang disewakan sebagai tempat untuk menginap dan tempat makan orang yang sedang dalam perjalanan; bentuk akomodasi yang dikelola secara komersial, disediakan bagi setiap orang untuk memperoleh pelayanan, penginapan, makan dan minum.
- Hotel Bintang** : hotel yang telah memenuhi kriteria penilaian penggolongan kelas hotel bintang satu, dua, tiga, empat, dan bintang lima.
- Hotel Non Bintang** : hotel yang tidak memenuhi kriteria penilaian penggolongan kelas hotel sebagai hotel bintang satu.
- Penginapan** : rumah tempat bermalam; losmen.



## DATA

Tabel 1. Data Hotel Bintang Tahun 2017 di Kota Lubuklinggau

No	Nama Hotel	Alamat	Fasilitas	Kamar	
				Jenis Kamar	Jumlah
1.	Smart Hotel***	Jl. Yos Sudarso No. 254 Rt. 02. Kel. Jawa Kallao SS LLG. Timur II Ph. (0733) 326600 Fax. 0733-025335	1,2,3,4,5,6,7,8,9,10,12,13,15, 16, 18	Standard Superior Deluxe Junior Suite Royal suite Pres. Suite	32 20 14 4 2 2
2.	Abadi Hotel***	Jl. Yos Sudarso No. 90 Rt. 04. Kel. Watervang Ph. (0733) 732660	1,2,3,4,5,6,7,8,9,10,13,14,15, 16	Exc. Superior Exc. Deluxe Junior Suite Exc. Suite Pres. Suite	77 21 21 3 1
3.	Rekmar Hotel**	Jl. Yosudarsa No.28 Kel. Mappalati LLC Timur I Ph. (0733) 483664	1,2,3,5,6,7,8,10,11,15	Standard Superior Deluxe Executive Suite	18 23 2 2 -
4.	Lima Sumatera	Jl. Yos Sudarso No 21, Lubuk Linggau	1,2,5,6,7,8,10,11,13	Standard Superior Deluxe Executive Suite	3 12 5 10 -
5.	Tranet Hotel	Jl Yos Sudarso No.243 Lubuk Linggau	1,2,5,6,7,8,10,11,13	Standard Superior Deluxe Business Suite	5 5 5 5 1
6.	Hotel City	Jl Yos Sudarso No 5, Lubuk Linggau	1,2,5,6,7,8,9,10,11,16	Standard Superior Deluxe Executive Business executive	19 8 3 6 2
7.	Linggau Hotel	Jl Yos Sudarso No. 88 Lubuklinggau	3,8,9,10,11	Deluxe Superior Standard	2 19 7
8.	Hotel Royal	Jl Yos Sudarso No. 88 Lubuklinggau	3,4,5,6,7,8,10,11,16	Standard Superior Deluxe	16 5 26
9.	Hotel Sempurna	Jl Yos Sudarso Kel Watervang Lubuklinggau	1,3,5,6,7,8,9,10,11,16	Standard Superior Deluxe	4 7 4
10.	Hotel Wilayn	Jl A. Yam No. 498 Lubuklinggau	3,5,6,9,10,11,16	Standard Deluxe Executive	12 10 4
11.	Hotel Barza	Jl Yosudarsa No. 143, Lubuk Linggau	1,3,4,5,6,7a,7b,8,9,10,11,15,16	Deluxe	115
12.	329	Jln. Sockarno Hatta No. 29	1,2,5,6,7,8,9,10,11	Standard Deluxe Superior Suite	4 17 16 7
13.	Hotel Dalam	Jl HM. Soeharto Rt. 009 Kel Lubuk Kapang Lubuklinggau	1,2,3,3a,4,5,6,7,8,7b,8,10,11,16	Deluxe Executive suite	80 22 2
<b>JUMLAH</b>					<b>659</b>

Keterangan fasilitas yang tersedia:

- |                            |                                  |                                  |
|----------------------------|----------------------------------|----------------------------------|
| 1. Elevator (lift)         | 8. Lounge Bar                    | 17. Equipment for Simultaneous   |
| 2. Central AC system       | 9. Parking Lot                   | 18. Dogs Accepted                |
| 3. Air Conditioner         | 10. Room Service                 | 19. Sauna or Massage Parlour     |
| 3a. Swimming Pool          | 10a. Centrally Location          | 20. Barber Shop and Beauty Salon |
| 4. Balcony                 | 11. Laundry                      | 21. Transfer Service             |
| 5. Idd Phone               | 12. Helpod                       | 22. Fitness Centre               |
| 6. TV Program              | 13. Tennis Court                 | 23. Golf                         |
| 7. Video Program           | 14. Squash                       | 24. Discotheque                  |
| 7a. Mini Bar               | 15. Dancing/Night Club or Music  | 25. Jogging Track                |
| 7b. Restaurant/Coffee Shop | 16. Conference Room/Meeting Room | 26. Karaoke                      |

Sumber: Dinas Pariwisata Kota Lubuklinggau

Tabel 2. Data Hotel Non Bintang Tahun 2017 di Kota Lubuklinggau

No	Nama Hotel	Alamat	Fasilitas	Kamar	
				Jenis Kamar	Jumlah
1	Aryaguna Hotel	Jl Bukit Barisan No.48, Lubuk Linggau	1,2,5,6,7b,9,10,11	Standard	12
				Superior	7
				VIP	3
				Deluxe	6
2	Dempo Permai Hotel	Jl Sukkoss. Garuda No.02 Lubuklinggau	2,5,6,7b,9,10,11	Standard	7
				Superior	9
3	Riden Ania Hotel	Jl Garuda No.24 Lubuklinggau	1,2,5,6,7b,9,10,11	Standard	12
				Superior	3
				VIP	2
4	Masesa Hotel	Jl Garuda Hitam No.116, Lubuklinggau	1,2,5,6,7b,9,10,11	Standard	16
				Superior	10
5	Arwana Hotel	Jl Karya Mase Rt. 04, Lubuk Linggau	3,6,9,10,11,16	Standard AC	23
				Standard non Ac	25
				Elite	3
6	Wisata Mura	Jl Yos Sudarso No. 64, Lubuk Linggau	2,7b,9,10,11	Standard	6
				Superior	4
7	Wisma Pratama I	Jl Mangga Besar No.41, Lubuk Linggau	1,3,5,9	Standard	26
8	Wisma Pratama II	Jl Yos Sudarso, Lubuk Linggau	1,3,5,9	Standard Superior	3
9	Hotel Paris	Jl Yos Sudarso Rt. 002 Kel. Batu Urip Taba Kec. LLG Timur I	3,6,7b,9,10,26	Superior	12
10	Hotel Riani	Jl Garuda Rt. 02 Kel Lubuk Aman Kec. LLG Barat I	3,6,9	Standard	16
12	Wisma Lancar	Jln. Yos Sudarso Rt. 4 Kel. Jawa kanan SS	3,6,9	Standard	6
				Superior	16
13	Wisma Raya	Jl Barten no. 18 Rt. 09 Kel. Marga Rahayu Kec. LLG Selatan II	6	Standard	13
14	Wisma watervang	Jl Watervang no 48 Lubuklinggau	3,6,9	Standard	6
15	Penginapan Sotia	Jln Garuda No. 22 RT. 5 Kel. Pasar Paman	3,6,9	Standard	22
16	Penginapan Damai	Jln. Jend. Sudirman No. 50 Kel. LLG Ibir	9	Standar	15
17	Wisma Angella	Jln Sultan Mahmud Badrudin II No. 50 Kel. Tanah Perik	3,6,9,10,11	Standar	6
				Superior	4
				Deluxe	2
				Executive Business Ext	1
18	Wisma Pesangrahan	Jl Cereme Kel. Cereme Taba	3,6,9	Standard AC	7
				Standard non AC	3
19	Penginapan Lubes Jaya	Jln. Yos Sudarso No. 28 Rt. 01 Kel Dempe	3,6,9	Standard	15
20	Wisma Q	Jl Soekarno Hatta Kel. Belau Lubuklinggau	3,6,9	Standard AC	12
				Standard non AC	10
No	Nama Hotel	Alamat	Fasilitas	Kamar	
				Jenis Kamar	Jumlah
JUMLAH					361

Keterangan fasilitas yang tersedia:

- |                           |                                 |                                  |
|---------------------------|---------------------------------|----------------------------------|
| 1. Elevator (lift)        | 8. Lounge Bar                   | 17. Equipment for Simultaneous   |
| 2. Central AC system      | 9. Parking Lot                  | 18. Dogs Accepted                |
| 3. Air Conditioner        | 10. Room Service                | 19. Sauna or Massage Parlour     |
| 3a. Swimming Pool         | 10a. Centrally Location         | 20. Barber Shop and Beauty Salon |
| 4. Balcony                | 11. Laundry                     | 21. Transfer Service             |
| 5. Idd Phone              | 12. Helipad                     | 22. Fitness Centre               |
| 6. TV Program             | 13. Tennis Court                |                                  |
| 7. Video Program          | 14. Squash                      |                                  |
| 7a. Mini Bar              | 15. Dancing/Night Club or Music |                                  |
| 7b. Restaurant/Cofee Shop | 16. Confrence Room/Meeting Room |                                  |

Sumber: Dinas Pariwisata Kota Lubuklinggau



Gambar 1. Perkembangan Sumber Investasi Kota Lubuklinggau

Selama tiga tahun terakhir, 2015; 2016; dan 2017, perkembangan hotel di Kota Lubuklinggau meningkat tajam pada Tahun 2017. Jumlah hotel, baik kategori bintang maupun non bintang meningkat. Total persentase peningkatan jumlah hotel dari tahun sebelumnya mencapai angka 88 %. Dimana pada Tahun 2017 ini jumlah hotel yang paling banyak adalah pada kategori non bintang. Bertambahnya jumlah hotel juga diikuti dengan bertambahnya jenis fasilitasnya. Dari hotel yang masih belum memiliki fasilitas Dogs Accepted menjadi memilikinya. Dari segi jenis kamarpun bertambah yang diikuti dengan bertambahnya jumlah kamar yang tersedia. Dengan jumlah 379 kamar dari kategori hotel bintang pada Tahun 2016, di Tahun 2017 menjadi 659 kamar.

Sumber: Dinas Pariwisata Kota Lubuklinggau



Gambar 2. Objek dan Daya Tarik Wisata Kota Lubuklinggau berdasarkan Jenisnya

Sumber: Dinas Pariwisata Kota Lubuklinggau

Tahun 2017 Kota Lubuklinggau memiliki 21 objek dan daya tarik wisata, baik dari jenis alam, buatan, maupun sejarah. Jumlah ini meningkat hingga tiga kali lipat dari tahun sebelumnya, yang hanya berjumlah lima tempat.

Tabel 3. Data Objek dan Daya Tarik Wisata (DDTW) Tahun 2017 di Kota Lubuklinggau

No	Nama Odtw	Alamat	Jarak Dari Pusat Kota	Fasilitas	Jenis Odtw
1	Obyek Wisata Air Terjun Temam II	Jl. Poros Lingkar Selatan Kel. Temam Lubuk Linggau	±11 KM	1,2,4,6,8	Alam
2	Obyek Wisata Bukit Sulap	Jl. Begawan Solo Kel. Pasar Satefiri Kec. Lubuklinggau Utara II, Lubuklinggau	±2 KM	1,2,4,6,8	Alam
3	Obyek Wisata Bendungan Watervang	Jl. Yos Sudarso Kel. Watervang Kec. Lubuklinggau Timur I, Lubuklinggau	±3 KM	1,2,4,6,8	Bustan
4	Museum Subkoss Garuda	Jl. Garuda Kel. Pasar Permiri Kec. Lubuklinggau Barat I, Lubuklinggau	±500 M	1,2,4,6,8	Sejarah
5	Air Terjun Taqli	Kel. Petanang Kec. Lubuklinggau Utara I	±15 KM	-	Alam
6	Air Terjun Sei sando	Kel. Watas Kec. Lubuklinggau Barat I	±2 KM	-	Alam
7	Gua Batu Naga	Kel. Jukung Kec. Lubuklinggau Selatan I	± 20 Km	-	Alam
8	Air Terjun Curug Layang	Kel. Jukung Kec. Lubuklinggau Selatan I	±20 KM	-	Alam
9	Gua Batu Sei Lero	Kel. Taba Jemekah Kec. Lubuklinggau Timur I	± 3 KM	-	Alam
10	Arung Jeram Sungai Kelingi	Sungai Kelingi		-	Alam
11	Track Downhill Mountain Bike Bukit Sulap	Kel. Ulak Surung Kec. Lubuklinggau Utara II	± 2 KM	1,2,4,6,8	Bustan
12	Kampung Warna Warni	Kel. Linggau Ilii Kec. Lubuklinggau Barat II	± 1 KM	1,6,7,8	Bustan
13	Kampung Batu Urip	Kel. Batu Urip Kec. Lubuklinggau Utara II	± 2 KM	1,6,7,8	Budaya
14	Rumah Wanita	Kel. Petanang kec. Lubuklinggau Utara I	± 7KM	1,2,7,8	Bustan
15	Makam Ginde Ilang di Kebon	Kel. Ulak Lebar Kec. Lubuklinggau Barat II Lubuklinggau	± 4 KM		Sejarah
16	Makam Bujang Kurap	Kel. Ulak Lebar Kec. Lubuklinggau Barat II Lubuklinggau	± 4 KM		Sejarah
17	Makam Depati Bodo	Kel. Ulak Lebar Kec. Lubuklinggau Barat II Lubuklinggau	± 4 KM		Sejarah
18	Makam Raden Kuning	Kel. Ulak Lebar Kec. Lubuklinggau Barat II Lubuklinggau	± 4 KM		Sejarah
19	Makam Depati Lang Gandus	Kel. Ulak Lebar Kec. Lubuklinggau Barat II Lubuklinggau	± 4 KM		Sejarah
20	Makam Moneng Sepati	Kel. Moneng sepati Kec. Timur I	± 4 KM		Sejarah
21	Meja Batu Megalithicum	Jl. Begawan Solo Kel. Ulak Surung Kec. Lubuklinggau Utara II	± 4 KM		Sejarah

Keterangan fasilitas yang tersedia:

1. Area parkir
2. Toilet Umum
3. Tourist information Centre
4. Papan Informasi/Papan Penunjuk Jalan
5. Shelter
6. Sarana Makanan & Minuman
7. Tempat Ibadah
8. Tempat sampah



Tahun 2017 Kota Lubuklinggau memiliki 21 objek dan daya tarik wisata, baik dari jenis alam, buatan, maupun sejarah. Jumlah ini meningkat hingga tiga kali lipat dari tahun sebelumnya, yang hanya berjumlah lima tempat.



Gambar 2. Objek dan Daya Tarik Wisata Kota Lubuklinggau berdasarkan Jenisnya

Sumber: Dinas Pariwisata Kota Lubuklinggau

Tabel 4. Data Rumah Makan Tahun 2017 di Kota Lubuklinggau

No	Nama Rumah Makan	Alamat	Fasilitas	Ket	
				Meja	Kursi
1	CFC Lippo Mall	Jln. Yos Sudarso Komp. Lippo Mall Lubuk Linggau	1,3,5	10	20
2	CFC Hotel Royal	Jln. Yos Sudarso, Lubuk Linggau	3,5	9	36
3	KFC	Jln. Yos Sudarso No. 97A, Lubuk Linggau	1,3,5	68	136
4	Pagi Sore	Jln. Ahmad Yani No. 1, Lubuk Linggau	1,2,3,4,5	6	36
5	Pondok Sate Tegal	Jln. Yos Sudarso no. 175, Lubuk Linggau	1,2,3,5	9	17
6	Cafe & Resto Pondok Steak	Jln. Yos Sudarso Rt. 001 Kel Taba Jemekah, Lubuk Linggau	1,2,3,5	14	28
7	Resto Sakura	Jln. Garuda no.1, Lubuk Linggau	1,3,5	12	32
8	RM. Singgalang Jaya I	Jln. Yos Sudarso No. 13, Lubuk Linggau	1,2,3,4,5	30	120
9	RM. Singgalang Jaya II	Jln. Yos Sudarso No. 28, Lubuk Linggau	1,2,3,5	5	20
10	RM. Keluarga Kita	Jln. Yos Sudarso No. 27, Lubuk Linggau	1,3	8	32
11	Bakso Wisata Jati	Jln. Amula Rahayu, Lubuk Linggau	1,3	8	32
12	Kafe Mpek-Mpek Kude Sangke	Jln. Garuda Putih, Lubuk Linggau	1,3	4	20
13	Kafe Mpek-Mpek Owen	Jln. Garuda Putih no. 9, Lubuk Linggau	1,2,3,5	10	40
14	Waroeng Trotoar	Jln. Yos Sudarso Lubuk Linggau	1,3	4	16
15	Cafe Mas Alif	Jln. Yos Sudarso No.28, Lubuk Linggau	1,3	6	24
16	RM. La Tansa Minang	Jln. Yos Sudarso Samping Ceria Toserba, Lubuk Linggau	1,2,3,5	13	60
17	RM. Bugi Lamo	Jln. S. Mahmud Badarudin Lubuk Linggau	1,3	4	16
18	Kafe Monaco	Jln. Yos Sudarso No. 15A, Lubuk Linggau	1,3,5	14+ 6 meja lesehan	60

No	Nama Rumah Makan	Alamat	Fasilitas	Ket	
				Meja	Kursi
19	RM. Lembah Anai B	Jln. Yos Sudarso No. 112, Lubuk Linggau	1,2,3,4,5	8	48
20	RM. Seafood Anggraini	Jln. Yos Sudarso n0. 150, Lubuk Linggau	1,2,3,4,5	16	60
21	Mie Ayam Putera E	Jln. Garuda No. 68, Lubuk Linggau	1,3,5	14	28
22	Warung Sate Kambing Endang H. Ansyori	Jln. Yos Sudarso, Lubuk Linggau	1,3	3	15
23	RM. Minang Jaya	Jln. Jend. A. Yani, Lubuk Linggau	1,3	5	20
24	RM. Keluarga	Jln. Garuda, Lubuk Linggau	1,3,5	8	44
25	Warung Kopi Suka Mampir	Jln. Yos Sudarso No. 58, Lubuk Linggau	3,5	6	24
26	Warung Kopi Phoenix	Jln. Yos Sudarso No. 67, Lubuk Linggau	1,3,5	12	48
27	Bakso Terbayang-Bayang	Jln. Yos Sudarso No. 16, Lubuk Linggau	1,3	3	12
28	Mie Ayam Wong Kito	Jln. Garuda No. 42, Lubuk Linggau	1,3,5	11	39
29	RM. Lestari Abadi Solo	Jln. Yos Sudarso no. 75, Lubuk Linggau	1,2,3,5	10+20 meja lesehan	20+ lesehan
30	Ming Cafe	Jln. Yos Sudarso, Lubuk Linggau	1,3	4	16
31	Bakso Solo Abadi	Jln. Yos Sudarso, Lubuk Linggau	1,3	4	16
32	RM. Pindang Rupit Yosi	Jln. Pembangunan, Lubuk Linggau	1,3	4	16
33	Bakso Terbayang-Bayang 2	Jln. Garuda No. 407, Lubuk Linggau	1,3	5	20
34	RM. Ampera Keluarga	Jln. Yos Sudarso, Lubuk Linggau	1,3	4	16
35	Sate Pak Joyo	Jln. Yos Sudarso No. 29, Lubuk Linggau	1,3	3	15
36	Cafe Pak Salimun	Jln. Yos Sudarso No. 3, Lubuk Linggau	1,3	6	24
37	Mie Ayam Watervang	Jln. Yos Sudarso, Lubuk Linggau	1,3,5	10	60
38	Bakso Terbayang-Bayang 1	Jln. Yos Sudarso No. 671, Lubuk Linggau	1,3	3	12
39	Warung Sate H. Ansyori	Jln. Yos Sudarso, Lubuk Linggau	1,3	4	20
40	Warung Lele De'Eca	Jln. Yos Sudarso, Lubuk Linggau	1,3	5	25
41	Pempek A.08	Jln. Yos Sudarso, Lubuk Linggau	1,3,5	8	36
42	RM. Sopoyono	Jln. Yos Sudarso No. 11, Lubuk Linggau	1,3	9	36
43	RM. Juanda Medan	Jln. Yos Sudarso No. 11, Lubuk Linggau	1,3,5	8	32
44	RM. Selero Minang	Jln. Yos Sudarso No. 1, Lubuk Linggau	1,3	10	40
45	Cafe New Star Hotel Smart	Jln. Yos Sudarso, Lubuk Linggau	1,3	11	44
46	Warung Maharani	Jln. Garuda No. 58, Lubuk Linggau	1,3	5	20
47	RM Sea Food 21	Jln Yos Sudarso Kel. Jawa kanan Lubuklinggau	1,2,5	14	56
48	RM. Simpang Raya A	Jln. A. Yani Kel. Puncak Kemuning Lubuklinggau	1,2,3,5	30	150
49	RM. Simpang Raya B	Jln. Jend. Sudirman Rt. 06 Lubuklinggau	1,3,5	10	50
50	RM. Putri Minang	Jln. Yos Sudarso Kel. Taba Pingin Lubuklinggau	1,2,3,5	11	44
51	Dapur Nenek Restaurant	Jln. Garuda Nenek n0. 18 Lubuklinggau	1,2,3,4,5	7+ 10 lesehan	24
52	Cafe Hakmaz Taba	Jln. Yos Sudarso No. 28 Lubuklinggau	1,2,3,5	20	80
53	RM. Mang Engking Sebroyot	Jln. Raya Tugu Mulyo Kel. Siring Agung Lubuklinggau	1,2,3,4,5	150	600
54	RM. Pamager Sari	Jln. Watervang no. 39 Lubuklinggau	1,2,3,4,5	10	40

No	Nama Rumah Makan	Alamat	Fasilitas	Ket	
				Meja	Kursi
55	RM. Nasi Bakar '88	Jln. Yos Sudarso no. 08 Rt. 02. Kel. Taba Koji Lubuklinggau	1,2,3,4,5	30	60
56	Warung Soto Lamongan	Jln Yos Sudarso Kel. Jawa Kanan Lubuklinggau	3,5	7	25
57	RM. Galaxy	Jl. Soekarno Hatta No. 1 Lubuklinggau	1,3,5	10	30
58	Javana Resto	Jln. Yos Sudarso No. 107 Lubuklinggau	1,3,5	6	24
59	Twins Kitchen	Jln. Yos Sudarso Rt.002 Kel. Batu Urip Lubuklinggau	1,3,5	10	40m
60	Daily Dose Restaurant	Jln. Yos Sudarso No. 99-H lubuklinggau	1,2,3,5	20	70
61	Makmur	Jln Mutiara No. 23 Lubuklinggau	1,3,5	6	20
62	Saung Sampurna II	Jln. Yos Sudarso Kel. Taba Jemekah Lubuklinggau	1,2,3,4,5	21	36 + lesehan
63	RM. Ayam Gepuk Mbah Karto	Jln. Yos Sudarso Kel. Taba Jemekah Lubuklinggau	1,2,3,5	18	72
64	Cafe Istana Es	Jln. Yos Sudarso No. 147B Lubuklinggau	1,2,3,5	16	32
65	RM. Lintas Raya	Jln. Jend. Sudirman Kel. Pasar Satelit Lubuklinggau	1,2,3,5	24	96
66	Bakso LEN I	Jln. Depati Said Lubuklinggau	1,3	8	16
67	RM. Tanjung Jaya	Jln. Garuda No. 14 Lubuklinggau	1,3,5	11	39
68	Waroeng Djogja 208	Jln. Garuda Kel. Bandung Ujung Lubuklinggau	1,3,5	11	39
69	RM. Cambel Cobek	Jl. Garuda No. 46 Lubuklinggau	1,3,4,5	20 +20 meja lesehan	32+ lesehan
70	Bakso LEN II	Jln. Puyuh no. 253 Lubuklinggau	1,3	12	24
71	Coffe and Cafe Kopling	Jln. Yos Sudarso Lubuklinggau	1,2,3,5	6	24
72	Bakso Sukir II	Jln. S. Mahmud Badarudin Kel. Marga Mulya Lubuklinggau	1,3,5	8	32
73	Laraso Cafe & Resto	Jln. Yos Sudarso no 8 Lubuklinggau	1,2,3,4,5	15	60
74	Sagga Coffee & Resto	Jln. Yos Sudarso Depan Lippo Mall Lubuklinggau	1,3,5	30	60
75	Warung Nasi "Rahmat"	Jln. HM. Suharto Km 12 Kel. Lubuk Kupang Lubuklinggau	1,3,5	9	38
76	RM. Balai Panjang	Jn. S. Mahmud Badarudin II Kel. Simpang Peruk Lubuklinggau	1,3,5	7	42
77	RM. Lembah Anai A	08 Kel. Marga Mulya Lubuklinggau	1,2,3,5	18	108
78	RM. Keluarga Kita	Jln. S. Mahmud Badarudin II Rt. 08 Kel. Marga Mulya Lubuklinggau	1,3,5	8	32
79	Cafe Koffie	Jln Yos Sudarso Komp. Winasta Caroline	1,3,5	25	59
80	Nelayan Cafe	Jl. Watervang Lubuklinggau	1,3,5	16	60 + lesehan
81	RM. Kopek As	Jln. Sejahtera Kel. Taba Jemekah Lubuklinggau	1,2,3,4,5	7+ 4 meja lesehan	28
82	Cafe NCS	Jln. Garuda Kel. Bandung Kiri Lubuklinggau	1,3,5	8	16
83	Bakso Sony	Jln. Garuda Kel. Bandung Kiri Lubuklinggau	1,3,5	23	50
84	Bakso Petir Mas Jawir 2	Jln. Yos Sudarso Lubuklinggau	1,3,5	10	Lesehan
85	Bakso Petir 3	Kel. Tanah Peruk Lubuklinggau	1,3,5	4	19
86	Maxx Coffee	Jln. Yos Sudarso Komp. Lippo Mall Lubuklinggau	1,2,3,5	14	40
87	Mokko Factory	Jln. Yos Sudarso Komp. Lippo Mall Lubuklinggau	1,2,3,5	14	50

No	Nama Rumah Makan	Alamat	Fasilitas	Ket	
				Meja	Kursi
88	Sambara Resto	Jln. Yos Sudarso Komp. Lippo Mall Lubuklinggau	1,2,3,5	14	56
89	Cafe Barchetta	Jln. Yos Sudarso Komp. Lippo Mall Lubuklinggau	1,2,3,5	44	108
90	Pondok Kemangi	Jln. A. Yani Kel. Puncak Kemuning Lubuklinggau	1,2,3,5	13	46+ lesehan
91	Mie Ayam Bangka 108	Jln. Yos Sudarso No.08 Kel. Batu Urip Lubuklinggau	1,3,5	8	25
92	RM. Ayam Bakar Taliwang	Jln. Yos Sudarso No. 08 Kel. Batu Urip Lubuklinggau	1,3,5	5	15
93	RM. ASMA	Jln. Yos Sudarso No. 43 Rt. 07 Kel. Taba Koji	3,5	10	40
94	RM. Tiga Saudara	Jln. Yos Sudarso No. 06 Kel. Jawa Kiri	1,2,3,5	14	60
95	Martabak Tambi	Jln. Garuda No. 639 Rt. 07 Kel. Bandung Kai	3,5	4	32
<b>JUMLAH</b>				1337	4454

Keterangan fasilitas yang tersedia:

1. Toilet
2. Mushola
3. Area Parkir
4. Ruang VIP
5. Fan/Kipas Angin

Sumber: Dinas Pariwisata Kota Lubuklinggau





Gambar 3. Eksistensi Rumah Makan di Kota Lubuklinggau berdasarkan Jenisnya

Sumber: Dinas Pariwisata Kota Lubuklinggau

Seperti halnya data wisata, data jumlah rumah makan di Kota Lubuklinggau juga bertambah. Bertambahnya jumlah rumah makan ini juga diikuti dengan jumlah fasilitas seperti meja dan kursinya. Pada Tahun 2015 dan 2016 di Kota Lubuklinggau terdapat 57 rumah makan yang memiliki 1593 buah kursi dan meja. Kenaikan terjadi di Tahun 2017, jumlah rumah makan yang terdaftar menjadi 95 buah dengan fasilitas kursi+meja berjumlah 5791 buah.

Tabel 5. Data Sanggar Seni Tahun 2017 di Kota Lubuklinggau

No	Nama Sanggar Seni	Alamat	Pimpinan	Jenis
1	Cempaka	SMPN 8 Jln Nangka, Lubuk Linggau	Ibnu Mada	Tari, Gitar, Tunggol dan Musik
2	Beheme Sauiyuan /Paguyuban Pasunan	Jln. Yos Sudarso Lrg. Aoadi No. 664, Lubuk Linggau	Susi Agustingsih	Tari dan Musik (gamelan)
3	Cendekia	Jln. Yos Sudarso No. 86, Lubuk Linggau	SMA AL- Ikhlas	Musik/Rebana
4	Rentak SMANDA (SANSERENDA)	SMAN 2 Jln Mayor Toha Lubuk Linggau	Yuli Yanti, S.Pd	Tari, Musik dan Teater
5	Sebiduk (SMA PGRI I)	SMA PGRI Jln Mayor Toha Lubuk Linggau	Endrik Prasetyo, M.Pd	Tari dan Musik
6	Whang Zhu	Jln. Gajah Mada, Lubuk Linggau	Duki Abadiyanto, S.T	Tari dan Musik Etnis
7	Bening	Jln. Yos Sudarso No. 93, Lubuk Linggau	Emilia Yenna Vita Nitta	Tari, Seni Rupa, Musik dan Teater
8	Lan BeGe	SMA N 1 Jln Garuda, Lubuk Linggau	Budianto, S.Pd	Tari, Seni Rupa Musik dan Teater
9	SMP Xaverius	SMP Xaverius, Lubuk Linggau	Emilia Yenna Vita Nitta	Tari, Seni Rupa, Musik, Teater dan Modern Dance
10	Cindo Dehe	SMP N 3, Lubuk Linggau	Tyll Sumarsih, S.Pd	Tari
11	Tanjung	SMP N 4, Lubuk Linggau	Shi Murniat	Tari dan Musik Tradisional
12	Sanggar Seni Lima (SSL)	SMA N 6, Lubuk Linggau	Dra. Hermi, M. Si	Tari, Musik, Teater dan Modern Dance
13	Turonggo Seto	Jln. Nangka Lintas, Lubuk Linggau	Sunardi	Seni Tradisional
14	SMP N 2 Lubuk Linggau	SMP N 2, Lubuk Linggau	Era Yosepha, S.Pd	Tari
15	Sanggar Seni Kinanga SMP N 3	Jln. Jend. Sudirman, Lubuk Linggau	Kepsek SMP N 3	Tari dan Musik

Tabel 5. Data Sanggar Seni Tahun 2017 di Kota Lubuklinggau

No	Nama Sanggar Seni	Alamat	Pimpinan	Jenis
16	Studio Lingga	Jln. Majapahit II Rt. 01 No 168, Lubuk Linggau	Eri Pancawati, SE	Tari, Musik dan foto rias
17	Sanggar Seni Sinar Jaya	Kel. Karang Ketuan, Lubuk Linggau	Komedi	Kuda Lumping
18	Sanggar Seni Keroncong Bekti Sulop	Jln. Kenanga II, Lrg Pemat Lubuk Linggau	Samsuri	Musik Keroncong
19	Sanggar Seni Tunggal Jati	Kel. Karang Ketuan, Lubuk Linggau	Samsuri	Pencak Silat/Bela Diri
20	Sanggar Seni Sinergr (SMA N 3)	Jln. Soekarno Hatta, Lubuk Linggau	Dian Purnama	Musik, Teater, Vokal dan Tari
21	Sanggar Seni Malati	Jln. Koi Alpro	Ratna Sediati	Teater dan Musik
22	Sanggar SMP N 1	SMPN 1 Lubuk Linggau	Kepsek SMPN 1	Teater dan Musik
23	Putra Bangsa	Jln. Sehae Kel. Siring Agung Lubuk Seletan	Kepsek SMAN 4 Lubuk Linggau	Musik dan Teater
24	Improv Art Community	MAN 1 Jln. Jend. Sudirman No. 2 Rt. 01 Kel. Kali Semyu	Eran Yosika, S.Pd	Tari, Musik, Teater, Pados, Beat Box
25	Al-Kautsar	Kel. Rahmah	Bustomi Iyos	Musik dan Teater
26	Tunas Muda	Kp. Jawa SS Lubuk Timur	Samsuri	Musik Teater, Tata Penganin
27	Surya Art	Jln. Puskamas Ke. Cereme Taba	Heri Surya	Lukis, Desain Grafis
28	Beladai	Jln. Yos Sudarso Lt. Lumalah	Thamin Yohan	Seni Lagu Daerah, musik daun
29	Turigo Surya	Jln. Yos Sudarso	Porinih	Seni Kuda Lumping
30	SMK Yadika	Kel. Lubuk Kupang	Kepsek SMK Yadika	Musik, Teater dan Vokal
31	Abdi Karya	Jln. Yos Sudarso SMA Yadika	Kepsek SMA Yadika	Musik, Teater dan Vokal
32	Maniati	Jln. Jend. Sudirman, Karang Ketuan	Kepsek SMPN II Lubuk Linggau	Tari dan Vokal
33	Pondok Bina Seni Budaya (Anjal)	Jln. Patimura	Nawi Paku Alam	Seni, Musik
34	Koasia (STKIP PGRI)	Jln. Mayor Toha STKIP PGRI	Emilia Yana Vita Niita	Musik , dan Tari
35	Zahro (MTS N)	Jln. Jend. Sudirman	Sri Mulyati, S.Pd	Tari, Musik, Hadroh
36	Tepak Cindo	Jln. Depati Said	Ayu	Tari, Musik dan Teater
37	Mendika	Jln. Maluku	Radianyah	Musik
38	Kemilau	Jln. Bengawan Solo	Dian Purnama,	Tari dan Musik
39	Sanggar SMP N 6	SMP N 6	Kepsek SMP N 6	Tari
40	Sanggar Seni SMP N 5	SMP N 5	Eri Erlanti Hempi	Tari
41	Sanggar SMA N 4	SMA N 4	Samsuri	Tari
42	Rentak Spenju	SMP N 7 Jln. Pembangunan no. 437 Kel. Lubuk Aman	Ice Rahmadyanti	Tari, Musik, Pados, Pulos, Teater
43	Sanggar SMP N 13	SMP N 13	Puspitasari, S.Pd	Tari dan Iaranan
44	Improv Art Community	MAN 1 Jln. Jend. Sudirman Kel. Kali Semyu	Eran Yosika, S.Pd	Tari, Musik, Teater, Pados dan Beat Box
45	Sensen Sekantenan	SMP N 11 Jln. Jend. Sudirman Kel. Karang Ketuan	Era Yosepha	Tari
46	Pasuyuban Pasundan	Jln. Yos Sudarso Lrg Absdi	Susi Agustiningah	Tari dan Gamelan
47	Sanggar Dani Via	Jln. Raden Wijaya Kel. Majapahit Lig	Veny Lapelta Arpin	Tari
48	Turonggo Seto	Jln. Nangka Lintas Rt. 01 Kel. Penaraga	Sunardi	Seni Tradisional
49	Reog Ponorogo Tr Ngesi Budoyo	Jln. Nangka Lig	Miskun	Seni Tradisional
50	Barongsai	Jln. Riau Lig	Wakajung	Barongsai
51	Tanjidor	Jln. Kenanga II Lig	Hendra	Musik
52	Kuda Lumping Mugi Rahayu	Jln. Amula Rahayu Lig	Sugihartomo	Kuda Lumping
53	Kuda lumping Putro Legowo	Jln. Maluku Lig	Apriyadi	Kuda Lumping
54	Sanggar Langeri Budoyo	Perummas Nikan Blok C4 No 43 Lubuklinggau	M. rahmatullah	Kuda Lumping
55	Amour	Perummas Nikan Blok B	Siti Rosdiah, S. Pd	Tari kreasi dan daerah

Sumber: Dinas Pariwisata Kota Lubuklinggau

Tabel 6. Data Salon &amp; Spa Tahun 2017 di Kota Lubuklinggau

No	Nama Salon	Alamat	Fasilitas
1	Salon O-ta	Jln. Yos Sudarso No. 6, Lubuk Linggau	1,4
2	Umak Salon	Jln. Yos Sudarso, Lubuk Linggau	1,4
3	Salon Yun Yun	Jln. Yos Sudarso No. 4, Lubuk Linggau	1,3,5
4	Salon Aegrek	Jln. Yos Sudarso No. 31, Lubuk Linggau	1,2,3,4,5
5	Salon Cindy	Jln. Yos Sudarso, Lubuk Linggau	1,4
6	Salon Yen Yos	Jln. Yos Sudarso No.69, Lubuk Linggau	1,4
7	Ijung Salon	Jln. Yos Sudarso No. 70, Lubuk Linggau	1,4
8	Chloe Salon	Jln. Yos Sudarso No. 22 Lubuk Linggau	1,2,4
9	Maria Salon	Jln. Yos Sudarso No. 10, Lubuk Linggau	1,2,4
10	Lie-ZA Salon	Jln. Yos Sudarso, Lubuk Linggau	1,3,4,5
11	Wenny Salon	Jln. H.M. Soeharto, Lubuk Linggau	1,3,4,5
12	Shanty Maharani Salon	Jln. H.M. soeharto, Lubuk Linggau	1,4
13	Edelweis Spa & salon	Jln. H.M. soeharto, Lubuk Linggau	1,4
14	Kembar Salon	Jln. H.M. soeharto, Lubuk Linggau	1,4
15	Anju Salon	Jln. Keranga II No. 11, Lubuk Linggau	1,4
16	Yanti Salon	Jln. Yos Sudarso No. 483, Lubuk Linggau	1,4
17	Imbar Salon	Jln. Yos Sudarso, Lubuk Linggau	1,4
18	Anix Salon	Jln. Yos Sudarso, Lubuk Linggau	1,2,4
19	Sari Salon	Jln. Garuda, Lubuk Linggau	1,4
20	NBL Salon	Jln. Yos Sudarso Lubuklinggau	1,2,4
21	Perawatan Cantik Putri	Jln. Yos Sudarso Lubuklinggau	1,3,4,5
22	2,S Beauty	Kel. Margarahayu Lubuklinggau	1,3,4,5
23	Klinik La Diva	Jln. Yos sudarso komp. Linggau Plaza	1,2,3,4,5
24	Salon Violet	Jln. Garuda No. 10 Lubuklinggau	1,3,4
25	Salon Avudya	Jln. Yos Sudarso Lubuklinggau	1,3,4
26	Cindy Salon	Jln. Jend. Sudirman No. 23 Rt. 06 Kel. Linggau Ilir	1,2,5
27	Altein Skin Care & salon	Jln. Yos sudarso Rt. 08 No. 12 Kel. Jawa Kiri	1,2,5
28	Salon Kie Kie	Jln No. 2 Rt. 01 Kel. S. Mahmud Badarudin II Kel. Moneng Sepati	1,2,5
29	Jenny Tan	Jln. H.M. Soeharto No.- Rt. 006 Kel. Simpang Peruk	1,2,5
30	Lia Salon	Jln. A. Yani No. 4 Lubuklinggau	1,3,4,5
31	Yeni Salon	Jln. S. Mahmud Badarudin II Lubuklinggau	1,3,4,5
32	Harry Salon	Jln. S. Mahmud Badarudin II Lubuklinggau	1,2,5
33	Kirana Hair Spa	Jln. Yos Sudarso, Kel. Taba-Jemekah Lubuk Linggau	1,2,3
34	Griya Cantik karimah	Jln. Yos Sudarso No. 2, Lubuk Linggau	1,2,3

Keterangan fasilitas yang tersedia:

1. Toilet
2. Area Parkir
3. Ruang VIP
4. AC
5. Fan/Kipas Angin

Sumber: Dinas Pariwisata Kota Lubuklinggau.

Tabel 7. Data Usaha Cendramata Tahun 2017 di Kota Lubuklinggau

No	Nama Usaha	Alamat	Pemilik	Jenis
1	Bujang Kreatif	Jln. Mayor Toha (Depan STKIP PGRI) Kel. Air Kuli	Eko Al Kausar	Kerajinan Kaos sablon
2	Al-Fatih	Kel. Air Kuli Depan SPMA	Hansein	Pin, Gantungan Kunci, Mug
3	Songket Sumanilah	Kel. Siring Agung Kec. Lubuklinggau Selatan II	Sumanilah	Jahit, Songket
4	Batik Linggau	Jln. Kelapa No. 35 Rt. 01 Kel. Walervang Lubuklinggau	Mada	Kerajinan Batik motif durian dan kopi
5	Cahaya Batik	Jln. Mawar Merah RT. 03 No. 57 Kel. Marga Rahayu	Yudi Cahaya Timur	Kerajinan Batik Motif durian dan kopi
6	Ledris Senen	Jln. Amula Rahayu Lubuklinggau	Ledris	Kerajinan Kayu Kelapa (kolak Tisu dll)
7	Dekranasda	Dekranasda Jln. Garuda Lubuklinggau	Dekranasda	Kerajinan Songket, Kayu Kelapa, Batik

Sumber: Dinas Pariwisata Kota Lubuklinggau

Tabel 8. Data Usaha Perjalanan Wisata Tahun 2017 di Kota Lubuklinggau

No	Nama Perusahaan	Alamat	Pimpinan	Jenis	Fasilitas
1.	Bintang Wisata T & T	Jl. Garuda No. 14 Lubuk Linggau Barat I	Luluk Khoolifah, A. Md	KPT KA	3,5
2.	PT. Zifra Travelindo Wisata	Jl. Garuda No. 679 Lubuk Linggau Barat I	Ici Chandra		1,4,5
3.	PT. Jamila Antiar Nusa Wisata	Jl. Karya I No. 73 Lubuk Linggau Timur II	H. Sudaryono	KPT	1,4,5
4.	Mura Jara	Jl. Yos Sudarso Simpang Peruk Lubuk Linggau Selatan II	Sobirin		1,4,5
5.	Mutiara Nusanlara	Jl. Yos Sudarso No. 10 Lubuk Linggau Timur I	Apriani Fransiska	KPT	1,3,5
6.	Grawindo Tours & Travel	Jl. Yos Sudarso No. 91 Lubuk Linggau Utara II	Dedi Irawan, ST	KPT KA CPBW	1,4,5
7	PT. Syariat Budi Suci Alwali Tour	Jln. S. Mahmud Baderudin II Rt. 004 Lubuklinggau Selatan II	Usman Syafii		1,4,5
8	"Travel ID"	Jln. Yos Sudarso No. 21 Lubuklinggau Timur I	Ahmad Ridho		1,4,5
9	CV MKL	Jln. Yos Sudarso No. 04 Lubuklinggau Selatan II	Yani Yandika		1,3,4,5



No	Nama Perusahaan	Alamat	Pimpinan	Jenis	Fasilitas
10	PT. Raihan Maju Mandiri	Jln. Yos Sudarso No. 01 Kel. Batu Urip Taba	Syamsul Bahrun		1,3
11	PT. Ashilla Tour & Travel	Jln. Yos Sudarso No. 22. Lubuklinggau	Karis Hidayat Amin	KPT	1,2,3,4
12	CV. Permata Tour & Travel	Jln. Yos sudarso No. 144 Kel. Taba Jemekkeh	Aismawati		1,3,4,5
13	Wedana Tour	Jln. Yos Sudarso No. 97/B Simpang Tiga BCA Lubuklinggau	Dedy Irawan		1,2,3,5
14	C.S.H 88 Tour & Travel	Jln. Yos Sudarso No. 01 Kel. Taba Koji	Basir	KPT	1,2,3

Keterangan fasilitas yang tersedia:

1. Toilet
2. Mushola
3. Area Parkir
4. AC
5. Fan/Kipas Angin

Sumber: Dinas Pariwisata Kota Lubuklinggau

Table 9. Data Usaha Rekreasi dan Hiburan Tahun 2017 di Kota Lubuklinggau

No	Nama Usaha	Pengelola	Alamat	Jenis	Fasilitas
1	Inul Vizta	Inul Daratista	Jln. Yos Sudarso No. a1-aC, Lubuk Linggau	karaoke	1,4
2	Fun City	Eko Arie	Jln. Yos Sudarso No. 90, Lubuk Linggau	Rekreasi Anak	1,4
3	Legenda Karaoke	Iwan Batu Bara	Jln. Kampung Baru, Lubuk Linggau	Karaoke	1,4
4	Kiss Karaoke	Yanggak	Jln. Soekarno Hatta KM. 8, Lubuk Linggau	Karaoke	1,4
5	M.P Karaoke	Siamot	Jln. Kampung Baru, Lubuk Linggau	Karaoke	1,4
6	Element Family Fun	Royadi	Jln. Yos Sudarso No. 79/156, Lubuk Linggau	Rekreasi Anak	1,4
7	Smart Hotel Karaoke	David Kasidi, ST	Jln. Yos Sudarso No. 254, Lubuk Linggau	Karaoke	1,4
8	Anggun Karaoke	Heni Anggraini	Jln. Kampung Baru, Lubuk Linggau	Karaoke	1,4
9	Putri Malu Karaoke	Erni Widayaini	Jln. Kampung Baru, Lubuk Linggau	Karaoke	1,4
10	Baru Karaoke	Febby Anggraini	Jln. Kampung Baru, Lubuk Linggau	Karaoke	1,4
11	Putri Bunda Karaoke	Nok Ayu	Jln. kampung Baru, Lubuk Linggau	Karaoke	1,4
12	Lala Karaoke	Uci	Jln. Kampung Baru, Lubuk Linggau	Karaoke	1,4
13	Putri Malu Karaoke	Wiwil	Jln. Kampung Baru, Lubuk Linggau	Karaoke	1,4
14	Aldo Karaoke	Yani	Jln. Kampung Baru, Lubuk Linggau	Karaoke	1,4
15	Putra Jaya Karaoke	Nurhayati	Jln. Kampung Baru, Lubuk Linggau	Karaoke	1,4
16	Hendra Jaya Karaoke	Koelim	Jln. Kampung Baru, Lubuk Linggau	Karaoke	1,4
17	Bregita Karaoke	Lia Fitriana	Jln. Kampung Baru, Lubuk Linggau	Karaoke	1,4
18	Blihar karaoke	Lisa	Jln. Kampung Baru, Lubuk Linggau	Karaoke	1,4
19	Family Karaoke Arwana	Estu Widodo	Jl. Yos Sudarso Lrg Karya Masa No. 8-9 Lubuklinggau	Karaoke	1,2,3,4
20	Rabbit Karaoke	Daniel	Jln. HM. Soeharto No. 168 Lubuklinggau	Karaoke	1,3,4,5

No	Nama Usaha	Pengelola	Alamat	Jenis	Fasilitas
21	Base camp	Dony	Jln. Yos Sudarso Tig Jawa Kanan	Bilyard	1,2,3,4,5
22	Super Gym	Soni dewantara	Jln. A. Yani Kel. Paser satelit Lubuklinggau	Fitness, Gym	1,2,3,5
23	Sagga Fitness	Viony Agustin	Jln. Yos Sudarso Lubuklinggau	Fitness	1,3,5
24	Salwa Studio	Mingku	Jln. Bukit Sulap Kel. Wira Karya Lubuklinggau	Aerobic & Fitness	1,2,3,4,5
25	Adam Studio	Ida Riyanti SR	Jln. Yos Sudarso No. 30 Kel. Taba Jemkeh LLg	Aerobic	1,2,3,4,5
26	GMC Health Club	Erwin Wira Syarif	Jln. A. Yani Kel. Megang	Fitness & Aerobic	1,2,3,4,5
27	Aqta Fitness Center	Antoni Jaya Putra	Jln. Diponegoro Kel. Majapahit	Fitness	1,3,4,5
28	Kolam Renang Hotel Smart	Ir. Hindra Sumargono	Jln. Yos Sudarso No. 254 Rt.02 Kel. Jawa Kanan SS	Kolam Renang	1,4
29	Kolam Renang Hotel Abadi	Minarni, SE	Jln. Yos Sudarso No. 90 Rt. 04 Kel. Watervang	Kolam Renang	1,4
30	Kolam Renang Hotel Hakmaz	H. Marwan Effendi	Jln. Yos Sudarso No. 28 Kel. Majapahit	Kolam Renang	1,4
31	Kolam Renang Tirta Silampari	Irawan	Jln. Bukit Barisan No. 12 Kel. Dempo	Kolam Renang	1,4
32	Kolam Renang Yadika	Imam Tamami	Jln. Jend. HM. Soeharto Rt. 08 Kel. Lubuk Kupang Lubuklinggau	Kolam Renang	1,2,3.
33	Kolam Renang Tirta Bukit Sulap	Wawan Agus Salim	Jln. Nangka Lintas No. 101 Rt. 02 Megang	Kolam Renang	1,3
34	Ayo Kelingi Rafting	Dono Pratondo	Jln. Pengayoman No. 037 Lubuklinggau	Wisata air	
35	Temam Waterpark	Ir. H. Hartono Djunaldi Bay	Jln. Raya Temam Rt. 006 Kel. Rahmah Lubuklinggau	Rekreasi keluarga	1,3
36	Taman wisata Masesa	Sambas	Jln. Tepak Lebar 1 No. 69 Rt. 07 Kel. Sidorejo	Taman Wisata	1,2,3
37	Next Futsal	Johan	Jln. Yos Sudarso No. 187 Rt. 02 Kel. Watervang	Futsal	1,3,4,5
38	Kings Futsal	Hengki	Jln. Yos Sudarso No. 94 Rt.01 Kel. Taba Koji	Futsal	1,3,5
39	Futsal Yadika	Imam Tamami	Jln. Jend. HM. Soeharto Rt. 08 Kel. Lubuk Kupang Lubuklinggau	Futsal	1,3,5
40	Kalkiku	Tan Effendy	Jln. Yos Sudarso Kel. Taba Jemkeh Lubuklinggau	Pijat Refleksi	1,3,4
41	Tikala Shiatsu	M. Ridwan	Jln. Yos Sudarso N0 07 Kel. Taba Jemkeh	Pijat refleksi	1,2,3,4,5
42	Panti Pijat tradisional Melati	Desti Wida Ningrum	Jln. A. Yani No. 80, Lubuk Linggau	Panti Pijat	1,3,5
43	Panti Pijat Angel	Iis	Jln. Lintas Sumatera Kec. LLG Utara II	Panti Pijat	1,3,5
44	Panti Pijat Tradisional Family	Agus Sulistiono	Jln. A. yani, Lubuk Linggau	Panti Pijat	1,3,5

No	Nama Usaha	Pengelola	Alamat	Jenis	Fasilitas
45	Panti Pijat Urut Liya	Liya	Jln. A. Yani, Lubuk Linggau	Panti Pijat	1,3,5
46	Panti Pijat Vina Kemuning I	Sri Laila	Jln. Jend. A. Yani Kel. Puncak Kemuning	Panti Pijat	1,3,5
47	Panti Pijat Vina Kemuning II	Sri Laila	Jln. Garuda Rt. 02 Kel. Lubuk Aman	Panti Pijat	1,3,5
48	Panti Pijat Vina Kemuning III	Sri Laila	Jl. Yos Sudarso Rt. 04 Kel. Marga Mulya	Panti Pijat	1,3,5
49	Panti Pijat Rinn Pelangi	Heida Sulita	Jln A. Yani Rt. 07 Kel. Puncak Kemuning	Panti Pijat	1,3,5
50	Pijat Urut Tradisional "Sarah"	Zahara	Jln. A. Yani Rt. 07 Kel. Puncak Kemuning	Panti Pijat	1,3,5
51	Time Zone		Jln. Yos Sudarso Komp. Lippo Paza	Arena Bermain	1,2,3
52	Element family Fun		Jln. Yos Sudarso Komp. JM	Arena Bermain	1,2,3

Keterangan fasilitas yang tersedia:

1. Toilet
2. Mushola
3. Area Parkir
4. AC
5. Fan/kipas Angin

Sumber: Dinas Pariwisata Kota Lubuklinggau

# TAHUKAH KAMU?

Jumlah jalan kota yang ada di Kota Lubuklinggau ada 306 buah jalan.

Jumlah jembatan di Kota Lubuklinggau ada 48 jembatan.



## DEFINISI PENTING

- Abutment** : Bangunan bawah jembatan yang terletak pada kedua ujung pilar-pilar jembatan, berfungsi sebagai pemikul seluruh beban hidup (Angin, kendaraan, dll) dan mati (beban gelagar, dll) pada jembatan.
- Jalan** : Prasarana transportasi darat yang meliputi segala bagian jalan, termasuk bangunan pelengkap dan perlengkapannya yang diperuntukkan bagi lalu lintas, yang berada pada permukaan tanah, di atas permukaan tanah, di bawah permukaan tanah dan/atau air, serta di atas permukaan air, kecuali jalan kereta api, jalan lori, dan jalan kabel.
- Jalan Kota** : jalan umum dalam sistem jaringan jalan sekunder yang menghubungkan antarpusat pelayanan dalam kota, menghubungkan pusat pelayanan dengan persil, menghubungkan antarpersil, serta menghubungkan antarpusat permukiman yang berada di dalam kota.
- Jembatan** : suatu struktur konstruksi yang berfungsi untuk menghubungkan dua bagian jalan yang terputus oleh adanya rintangan-rintangan seperti lembah yang dalam, alur sungai saluran irigasi dan pembuang.



## DATA

Tabel 1. Data Jalan Di Kota Lubuklinggau Tahun 2017

NO	NO RUAS	NAMA RUAS JALAN	KECAMATAN	KONDISI
1	601	JENDRAL MOCH. HASAN	LUBUKLINGGAU BARATI	BAIK
2	602	FATMAWATI SOEKARNO	LUBUKLINGGAU TIMUR II	BAIK
3	701	PATIMURA	LUBUKLINGGAU BARAT I	BAIK
4	801	DEPATI SAID	LUBUKLINGGAU BARAT II	BAIK
5	901	AIR TEMAM	LUBUKLINGGAU SELATAN I	BAIK
6	1001	A/R KATI	LUBUKLINGGAU SELATAN I	BAIK
7	1101	AMULA RAHAYU	LUBUKLINGGAU SELATAN II	BAIK
8	1201	HANDAYANI	LUBUKLINGGAU UTARA I	BAIK
9	1301	LINGKAR UTARA	LUBUKLINGGAU UTARA I	BAIK
10	1401	SUDIRMAN	LUBUKLINGGAU UTARA II	SEDANG
11	1501	KENANGA 2	LUBUKLINGGAU UTARA II	RUSAK BERAT
12	1601	HIDOLIS	LUBUKLINGGAU BARAT I	BAIK
13	1701	H. YAKIN	LUBUKLINGGAU BARAT I	BAIK
14	1801	H. AKBAR	LUBUKLINGGAU BARAT I	RUSAK BERAT
15	1901	KELAPA GADING	LUBUKLINGGAU BARAT I	BAIK
16	2001	CENDANA	LUBUKLINGGAU BARAT I	BAIK
17	2101	SUKAJADI	LUBUKLINGGAU BARAT I	BAIK
18	2201	MAHMUD	LUBUKLINGGAU BARAT I	BAIK
19	2301	HUJAN GERIMIS	LUBUKLINGGAU BARAT I	BAIK
20	2401	LETKOL ATMO	LUBUKLINGGAU BARAT I	BAIK
21	2501	KOP MAKRUP	LUBUKLINGGAU BARAT I	BAIK
22	2601	PATIMURA 3	LUBUKLINGGAU BARAT I	RUSAK BERAT
23	2701	H. MATNUR	LUBUKLINGGAU BARAT I	RUSAK BERAT
24	2801	MUARA ENIM	LUBUKLINGGAU BARAT I	BAIK
25	2901	KESEHATAN	LUBUKLINGGAU BARAT I	BAIK
26	3001	KUBURAN	LUBUKLINGGAU BARAT I	RUSAK BERAT
27	3101	HARAPAN	LUBUKLINGGAU BARAT I	RUSAK BERAT
28	3201	KAMBOJA	LUBUKLINGGAU BARAT I	BAIK
29	3301	PATIMURA 2	LUBUKLINGGAU BARAT I	SEDANG
30	3401	PERBAKIN	LUBUKLINGGAU BARAT I	BAIK
31	3501	AIR KASIE	LUBUKLINGGAU BARAT II	BAIK
32	3601	PERHUBUNGAN	LUBUKLINGGAU BARAT II	BAIK
33	3701	BERINGIN	LUBUKLINGGAU BARAT II	BAIK
34	3801	SURAT SOGOL	LUBUKLINGGAU BARAT II	BAIK
35	3901	ULAK LEBAR	LUBUKLINGGAU BARAT II	BAIK
36	4001	PADAT KARYA	LUBUKLINGGAU BARAT II	BAIK
37	4101	MANDALA	LUBUKLINGGAU BARAT II	BAIK
38	4201	PENGAYOM	LUBUKLINGGAU BARAT II	BAIK
39	4301	KUBURAN	LUBUKLINGGAU BARAT II	BAIK
40	4401	MARDAIN	LUBUKLINGGAU BARAT II	BAIK
41	4501	SERAWAI	LUBUKLINGGAU BARAT II	BAIK
42	4601	SEJAHTERA	LUBUKLINGGAU BARAT II	BAIK
43	4701	PERUMDAM	LUBUKLINGGAU BARAT II	BAIK
44	4801	KEBUN SARI	LUBUKLINGGAU BARAT II	BAIK
45	4901	SMK 2	LUBUKLINGGAU BARAT II	BAIK
46	5001	MERAK	LUBUKLINGGAU BARAT II	BAIK
47	5101	PEMBANGUNAN	LUBUKLINGGAU BARAT II	BAIK
48	5201	TAPAK LEBAR	LUBUKLINGGAU BARAT II	BAIK

NO	NO RUAS	NAMA RUAS JALAN	KECAMATAN	KONDISI
49	5301	LAPANGAN MERDEKA	LUBUKLINGGAU BARAT II	BAIK
50	5401	PUYUH	LUBUKLINGGAU BARAT II	BAIK
51	5501	GARUDA DEMPO	LUBUKLINGGAU BARAT II	BAIK
52	5601	KASWARI	LUBUKLINGGAU BARAT II	BAIK
53	5701	MERPATI	LUBUKLINGGAU BARAT II	BAIK
54	5801	PERKUTUT	LUBUKLINGGAU BARAT II	BAIK
55	5901	BANGAU	LUBUKLINGGAU BARAT II	BAIK
56	6001	KETITIRAN	LUBUKLINGGAU BARAT II	BAIK
57	6101	GARUDA HITAM	LUBUKLINGGAU BARAT II	SEDANG
58	6201	GELATIK	LUBUKLINGGAU BARAT II	BAIK
59	6301	GARUDA PUTIH	LUBUKLINGGAU BARAT II	BAIK
60	6401	GENTAYU	LUBUKLINGGAU BARAT II	BAIK
61	6501	GARUDA MERAH	LUBUKLINGGAU BARAT II	SEDANG
62	6601	PEMATANGIAYA	LUBUKLINGGAU BARAT II	BAIK
63	6701	PELITA	LUBUKLINGGAU BARAT II	BAIK
64	6801	DAYANG TOREK	LUBUKLINGGAU BARAT II	SEDANG
65	6901	TANAH REJO	LUBUKLINGGAU BARAT II	BAIK
66	7001	SERUMPURA	LUBUKLINGGAU BARAT II	BAIK
67	7101	KALIMANTAN	LUBUKLINGGAU BARAT II	RUSAK BERAT
68	7201	BATU KUNING	LUBUKLINGGAU BARAT II	BAIK
69	7301	BIMA	LUBUKLINGGAU SELATAN I	RUSAK BERAT
70	7401	LAPTER 2	LUBUKLINGGAU SELATAN I	RUSAK BERAT
71	7501	BOGENVILLE 1	LUBUKLINGGAU SELATAN I	RUSAK RINGAN
72	7601	BOGENVILLE 2	LUBUKLINGGAU SELATAN I	RUSAK RINGAN
73	7701	BOGENVILLE 3	LUBUKLINGGAU SELATAN I	RUSAK RINGAN
74	7801	AIR KATI 2	LUBUKLINGGAU SELATAN I	BAIK
74	7801	AIR KATI 2	LUBUKLINGGAU SELATAN I	BAIK
75	7901	TMMD 1	LUBUKLINGGAU SELATAN I	RUSAK BERAT
75	8001	TRANS BINJAI	LUBUKLINGGAU SELATAN I	RUSAK BERAT
77	8101	NILING	LUBUKLINGGAU SELATAN I	RUSAK BERAT
78	8201	DURIAN REMUK	LUBUKLINGGAU SELATAN I	RUSAK BERAT
79	8301	SAITAR	LUBUKLINGGAU SELATAN I	RUSAK RINGAN
80	8401	BLOK 51	LUBUKLINGGAU SELATAN I	BAIK
81	8501	LUBUK BINJAI	LUBUKLINGGAU SELATAN I	BAIK
82	8601	H. CITE	LUBUKLINGGAU SELATAN I	BAIK
83	8701	SMA N 6	LUBUKLINGGAU SELATAN I	RUSAK RINGAN
84	8801	RPH	LUBUKLINGGAU SELATAN I	BAIK
85	8901	ARJUNA	LUBUKLINGGAU SELATAN II	BAIK
86	9001	SEPAKAT	LUBUKLINGGAU SELATAN II	BAIK
87	9101	INSPEKSI WATERVANG	LUBUKLINGGAU SELATAN II	RUSAK BERAT
88	9201	INDAH	LUBUKLINGGAU SELATAN II	BAIK
89	9301	SEMATING	LUBUKLINGGAU SELATAN II	BAIK
90	9401	KGS. ABDURAHMAN	LUBUKLINGGAU SELATAN II	BAIK
91	9501	MAKMLUR	LUBUKLINGGAU SELATAN II	BAIK
92	9601	MERPATI	LUBUKLINGGAU SELATAN II	BAIK
93	9701	KING	LUBUKLINGGAU SELATAN II	BAIK
94	9801	GINCLE	LUBUKLINGGAU SELATAN II	BAIK
95	9901	BAKTI KELUARGA	LUBUKLINGGAU SELATAN II	BAIK

NO	NO RUAS	NAMA RUAS JALAN	KECAMATAN	KONDISI
(1)	(2)	(3)	(4)	(5)
96	10801	SEMATUNG	LUBUKLINGGAU SELATAN II	BAIK
97	10101	BANTEN 1	LUBUKLINGGAU SELATAN II	RUSAK BERAT
98	10201	GATOT KACA	LUBUKLINGGAU SELATAN II	BAIK
99	10301	PESANTREN MAZRO ILLAH	LUBUKLINGGAU SELATAN II	BAIK
100	10401	KAMBOJA	LUBUKLINGGAU SELATAN II	BAIK
101	10501	SULPRA BUDA	LUBUKLINGGAU SELATAN II	RUSAK BERAT
102	10601	RAHAYU 3	LUBUKLINGGAU SELATAN II	BAIK
103	10701	RAHAYU 4	LUBUKLINGGAU SELATAN II	BAIK
104	10801	DARMA 2	LUBUKLINGGAU SELATAN II	RUSAK RINGAN
105	10901	DARMA 3	LUBUKLINGGAU SELATAN II	RUSAK RINGAN
106	11001	DARMA 4	LUBUKLINGGAU SELATAN II	RUSAK RINGAN
107	11101	ANGSANA	LUBUKLINGGAU SELATAN II	RUSAK BERAT
108	11201	MERPATI	LUBUKLINGGAU SELATAN II	BAIK
109	11301	PERKUTUT	LUBUKLINGGAU SELATAN II	BAIK
110	11401	PADAT KARYA	LUBUKLINGGAU SELATAN II	SEDANG
111	11501	KENANGA	LUBUKLINGGAU SELATAN II	BAIK
112	11601	LESMANA	LUBUKLINGGAU SELATAN II	BAIK
113	11701	KARET	LUBUKLINGGAU SELATAN II	BAIK
114	11801	GELATIK	LUBUKLINGGAU SELATAN II	BAIK
115	11901	TARUNA	LUBUKLINGGAU SELATAN II	SEDANG
116	12001	JATIWANGI	LUBUKLINGGAU SELATAN II	RUSAK RINGAN
117	12101	ABADI	LUBUKLINGGAU SELATAN II	BAIK
118	12201	SILAMPARI	LUBUKLINGGAU SELATAN II	BAIK
119	12301	ANNUR	LUBUKLINGGAU SELATAN II	RUSAK RINGAN
120	12401	SEPAKAT	LUBUKLINGGAU SELATAN II	BAIK
121	12501	PASIR	LUBUKLINGGAU SELATAN II	BAIK
122	12601	H. MAJID	LUBUKLINGGAU SELATAN II	BAIK
123	12701	BILYAR TOMI	LUBUKLINGGAU SELATAN II	BAIK
124	12801	SEPAKAT	LUBUKLINGGAU SELATAN II	RUSAK RINGAN
125	12901	KUTILANG	LUBUKLINGGAU SELATAN II	BAIK
126	13001	SUKARELA	LUBUKLINGGAU SELATAN II	BAIK
127	13101	MONENG SEPATI	LUBUKLINGGAU SELATAN II	BAIK
128	13201	KETUAK	LUBUKLINGGAU SELATAN II	RUSAK RINGAN
129	13301	WIJAYA	LUBUKLINGGAU TIMUR I	BAIK
130	13401	KARYA MASA	LUBUKLINGGAU TIMUR I	BAIK
131	13501	KEMANG	LUBUKLINGGAU TIMUR I	BAIK
132	13601	ABADI	LUBUKLINGGAU TIMUR I	BAIK
133	13701	SELAMAT	LUBUKLINGGAU TIMUR I	BAIK
134	13801	KERINCI	LUBUKLINGGAU TIMUR I	RUSAK RINGAN
135	13901	RAMBAY	LUBUKLINGGAU TIMUR I	BAIK
136	14001	BIDAN SURYATI	LUBUKLINGGAU TIMUR I	SEDANG
137	14101	SIRSAK	LUBUKLINGGAU TIMUR I	BAIK
138	14201	KELJARGA	LUBUKLINGGAU TIMUR I	BAIK
139	14301	MANGGA	LUBUKLINGGAU TIMUR I	BAIK
140	14401	DURIAN	LUBUKLINGGAU TIMUR I	BAIK
141	14501	MENGRUDU	LUBUKLINGGAU TIMUR I	BAIK
142	14601	PASIR	LUBUKLINGGAU TIMUR I	RUSAK RINGAN
143	14701	KELJARGA	LUBUKLINGGAU TIMUR I	BAIK
144	14801	BATU NISAN	LUBUKLINGGAU TIMUR I	BAIK
145	14901	GEDANG	LUBUKLINGGAU TIMUR I	BAIK

NO	NO RUAS	NAMA RUAS JALAN	KECAMATAN	KONDISI
(1)	(2)	(3)	(4)	(5)
146	15001	NANGKA	LUBUKLINGGAU TIMUR I	SEDANG
147	15101	BATU URIP	LUBUKLINGGAU TIMUR I	BAIK
148	15201	KEMBANG SERUMPUN	LUBUKLINGGAU TIMUR I	RUSAK RINGAN
149	15301	KELUARGA	LUBUKLINGGAU TIMUR I	BAIK
150	15401	SUMI PUTRA	LUBUKLINGGAU TIMUR I	RUSAK RINGAN
151	15501	IDII	LUBUKLINGGAU TIMUR I	RUSAK BERAT
152	15601	KELAPA II	LUBUKLINGGAU TIMUR I	SEDANG
153	15701	KELAPA I	LUBUKLINGGAU TIMUR I	RUSAK RINGAN
154	15801	BERINGIN	LUBUKLINGGAU TIMUR I	BAIK
155	15901	KEMANG 1	LUBUKLINGGAU TIMUR I	BAIK
156	16001	BATIK	LUBUKLINGGAU TIMUR I	BAIK
157	16101	KEMANG 2	LUBUKLINGGAU TIMUR I	BAIK
158	16201	PINANGSIA	LUBUKLINGGAU TIMUR I	BAIK
159	16301	WATERVANG	LUBUKLINGGAU TIMUR I	BAIK
160	16401	MAWAR	LUBUKLINGGAU TIMUR I	BAIK
161	16501	HIBA KENCANA	LUBUKLINGGAU TIMUR I	BAIK
162	16601	BANGAU	LUBUKLINGGAU TIMUR I	BAIK
163	16701	PIONER	LUBUKLINGGAU TIMUR I	BAIK
164	16801	MAJAPAHIT	LUBUKLINGGAU TIMUR I	BAIK
165	16901	ARENS	LUBUKLINGGAU TIMUR I	BAIK
166	17001	DIPONOREGORD	LUBUKLINGGAU TIMUR I	BAIK
167	17101	EMBACANG	LUBUKLINGGAU TIMUR I	SEDANG
168	17201	RADEN WIJAYA	LUBUKLINGGAU TIMUR I	BAIK
169	17301	LETKOL SUKIRNO	LUBUKLINGGAU TIMUR I	BAIK
170	17401	LAPTER	LUBUKLINGGAU TIMUR I	BAIK
171	17501	PENGADILAN AGAMA	LUBUKLINGGAU TIMUR I	BAIK
172	17601	BANTEN	LUBUKLINGGAU TIMUR I	BAIK
173	17701	KBS	LUBUKLINGGAU TIMUR I	BAIK
174	17801	ARJUNA	LUBUKLINGGAU TIMUR I	SEDANG
175	17901	MAWAR MERAH	LUBUKLINGGAU TIMUR I	SEDANG
176	18001	MAJAPAHIT	LUBUKLINGGAU TIMUR I	BAIK
177	18101	LAPTER	LUBUKLINGGAU TIMUR I	BAIK
178	18301	NIKAN JAYA	LUBUKLINGGAU TIMUR I	SEDANG
179	18401	ENGGANO	LUBUKLINGGAU TIMUR I	BAIK
180	18501	SUMATERA	LUBUKLINGGAU TIMUR I	BAIK
181	18601	MAYOR TOHA	LUBUKLINGGAU TIMUR I	BAIK
182	18701	RAMBLUTAN	LUBUKLINGGAU TIMUR I	BAIK
183	18801	MASJID AL HIDAYA	LUBUKLINGGAU TIMUR I	RUSAK RINGAN
184	18901	PERAMBE	LUBUKLINGGAU TIMUR I	BAIK
185	19001	BAROKAH	LUBUKLINGGAU TIMUR I	BAIK
186	19101	PEMBANGUNAN	LUBUKLINGGAU TIMUR I	BAIK
187	19201	CAKRAM	LUBUKLINGGAU TIMUR I	RUSAK BERAT
188	19301	HM SYUEB TAMAT	LUBUKLINGGAU TIMUR I	BAIK
189	19401	SEIAHTERA	LUBUKLINGGAU TIMUR I	BAIK
190	19501	CEREME DALAM	LUBUKLINGGAU TIMUR I	RUSAK RINGAN
191	19601	KENCANA	LUBUKLINGGAU TIMUR I	BAIK
192	19701	SUNGAI RUTI	LUBUKLINGGAU TIMUR I	BAIK



NO	NO RUAS	NAMA RUAS JALAN	KECAMATAN	KONDISI
(I)	(II)	(III)	(IV)	(V)
193	19801	KHR JUNAIDI	LUBUKLINGGAU TIMUR I	SEDANG
194	19901	CEREME DALAM 1	LUBUKLINGGAU TIMUR I	RUSAK RINGAN
195	20001	ASOKA	LUBUKLINGGAU TIMUR I	BAIK
196	20101	SADEWA	LUBUKLINGGAU TIMUR I	BAIK
197	20201	NAKULA	LUBUKLINGGAU TIMUR I	BAIK
198	20301	MIRUN	LUBUKLINGGAU TIMUR I	BAIK
199	20401	MALUKU	LUBUKLINGGAU TIMUR II	SEDANG
200	20501	AGUNG	LUBUKLINGGAU TIMUR II	BAIK
201	20601	AGUNG 1	LUBUKLINGGAU TIMUR II	BAIK
202	20701	RIAU	LUBUKLINGGAU TIMUR II	BAIK
203	20801	KELABAT	LUBUKLINGGAU TIMUR II	SEDANG
204	20901	RINJANI	LUBUKLINGGAU TIMUR II	BAIK
205	21001	DEMPO	LUBUKLINGGAU TIMUR II	BAIK
206	21101	SEMINUNG	LUBUKLINGGAU TIMUR II	BAIK
207	21201	BUKIT SULAP	LUBUKLINGGAU TIMUR II	SEDANG
208	21301	MERAPI	LUBUKLINGGAU TIMUR II	BAIK
209	21401	PELITA	LUBUKLINGGAU TIMUR II	RUSAK RINGAN
210	21501	BROMO	LUBUKLINGGAU TIMUR II	RUSAK BERAT
211	21601	KRAKATAU	LUBUKLINGGAU TIMUR II	BAIK
212	21701	MALABAR	LUBUKLINGGAU TIMUR II	BAIK
213	21801	SEMERU	LUBUKLINGGAU TIMUR II	BAIK
214	21901	CEREME	LUBUKLINGGAU TIMUR II	BAIK
215	22001	KELABAT	LUBUKLINGGAU TIMUR II	BAIK
216	22101	KARYA 3	LUBUKLINGGAU TIMUR II	BAIK
217	22201	SAMPING SEKOLAH	LUBUKLINGGAU TIMUR II	BAIK
218	22301	SAMPING SMA 5	LUBUKLINGGAU TIMUR II	RUSAK BERAT
219	22401	RAMBUTAN	LUBUKLINGGAU TIMUR II	RUSAK BERAT
220	22501	TMMD	LUBUKLINGGAU TIMUR II	SEDANG
221	22601	WIRA KARYA	LUBUKLINGGAU TIMUR II	BAIK
222	22701	BUKIT BARISAN	LUBUKLINGGAU TIMUR II	SEDANG
223	22801	JALAN TANAH	LUBUKLINGGAU TIMUR II	RUSAK BERAT
224	22901	TERMINAL ATAS	LUBUKLINGGAU TIMUR II	BAIK
225	23001	SEPAKAT	LUBUKLINGGAU TIMUR II	RUSAK BERAT
226	23101	SAKINAH	LUBUKLINGGAU TIMUR II	RUSAK RINGAN
227	23201	KEDURANG	LUBUKLINGGAU TIMUR II	BAIK
228	23301	KARYA 1	LUBUKLINGGAU TIMUR II	BAIK
229	23401	MAWADDAH	LUBUKLINGGAU TIMUR II	BAIK
230	23501	LAWU	LUBUKLINGGAU TIMUR II	BAIK
231	23601	BUKIT KABA	LUBUKLINGGAU TIMUR II	BAIK
232	23701	KARYA 2	LUBUKLINGGAU TIMUR II	BAIK
233	23801	PUKESMAS TABA	LUBUKLINGGAU TIMUR II	BAIK
234	23901	MERAPI	LUBUKLINGGAU TIMUR II	RUSAK BERAT
235	24001	NIAS	LUBUKLINGGAU TIMUR II	RUSAK RINGAN
236	24101	KAMBOJA	LUBUKLINGGAU UTARA I	RUSAK RINGAN
237	24201	KAMPUNG BARU	LUBUKLINGGAU UTARA I	RUSAK BERAT
238	24301	PONOROGO	LUBUKLINGGAU UTARA I	RUSAK RINGAN
239	24401	TANJUNG RAYA	LUBUKLINGGAU UTARA I	RUSAK RINGAN
240	24501	SIDO DADI	LUBUKLINGGAU UTARA I	RUSAK BERAT
241	24601	TERMINAL	LUBUKLINGGAU UTARA I	RUSAK BERAT
242	24701	TAN IN MULYA	LUBUKLINGGAU UTARA I	RUSAK BERAT
243	24801	BATU PEPE	LUBUKLINGGAU UTARA I	RUSAK BERAT

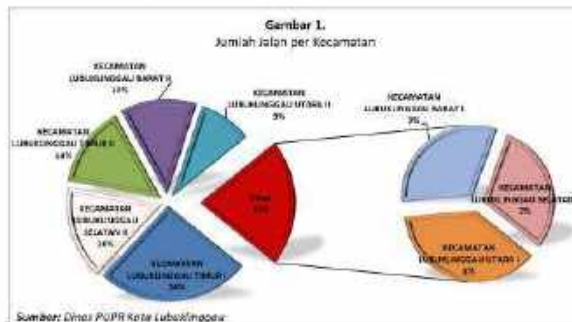
NO	NO RUAS	NAMA RUAS JALAN	KECAMATAN	KONDISI
(1)	(2)	(3)	(4)	(5)
244	24901	SIDO MUKTI	LUBUKLINGGAU UTARA I	RUSAK BERAT
245	25001	SWADAYA	LUBUKLINGGAU UTARA I	RUSAK RINGAN
246	25101	KANTOR LURAH PETANANG ILIR	LUBUKLINGGAU UTARA I	RUSAK RINGAN
247	25201	LAMA	LUBUKLINGGAU UTARA I	RUSAK RINGAN
248	25301	TPA	LUBUKLINGGAU UTARA I	RUSAK RINGAN
249	25401	TABA BARU	LUBUKLINGGAU UTARA I	BAIK
250	25501	JAMBI	LUBUKLINGGAU UTARA I	RUSAK RINGAN
251	25501	MANGKU JOYO	LUBUKLINGGAU UTARA I	RUSAK RINGAN
252	25601	RATU MAS	LUBUKLINGGAU UTARA I	RUSAK BERAT
253	25701	SIDO BUDI	LUBUKLINGGAU UTARA I	RUSAK RINGAN
254	25801	RAMPAK	LUBUKLINGGAU UTARA I	RUSAK RINGAN
255	25901	MONOSARI 1	LUBUKLINGGAU UTARA I	RUSAK RINGAN
256	26001	MONOSARI 2	LUBUKLINGGAU UTARA I	RUSAK RINGAN
257	26101	NANG ALI SOLIHIN	LUBUKLINGGAU UTARA I	SEDANG
258	26201	MUARA KELINGI	LUBUKLINGGAU UTARA I	RUSAK RINGAN
259	26301	KENANGA 1	LUBUKLINGGAU UTARA II	RUSAK RINGAN
260	26401	RPH	LUBUKLINGGAU UTARA II	BAIK
261	26501	KENANGA 2	LUBUKLINGGAU UTARA II	RUSAK RINGAN
262	26601	MANGGA BESAR	LUBUKLINGGAU UTARA II	RUSAK RINGAN
263	26701	KELAPA SAWIT	LUBUKLINGGAU UTARA II	RUSAK RINGAN
264	26801	NANAS	LUBUKLINGGAU UTARA II	RUSAK RINGAN
265	26901	RAMBLUTAN	LUBUKLINGGAU UTARA II	RUSAK RINGAN
266	27001	NANAS MEGANG	LUBUKLINGGAU UTARA II	RUSAK RINGAN
267	27101	MANGGA BESAR 2	LUBUKLINGGAU UTARA II	RUSAK RINGAN
268	27201	MANGGA BESAR	LUBUKLINGGAU UTARA II	RUSAK BERAT
269	27301	KEMUNING	LUBUKLINGGAU UTARA II	RUSAK RINGAN
270	27401	WARINGIN	LUBUKLINGGAU UTARA II	RUSAK RINGAN
271	27501	KALI ANDA	LUBUKLINGGAU UTARA II	BAIK
272	27601	KALI SERAYU	LUBUKLINGGAU UTARA II	BAIK
273	27701	KUBURAN CINA	LUBUKLINGGAU UTARA II	BAIK
274	27801	NANGKA	LUBUKLINGGAU UTARA II	BAIK
275	27901	KAMPUNG DARAT	LUBUKLINGGAU UTARA II	BAIK
276	28001	NUSA INDAH	LUBUKLINGGAU UTARA II	BAIK
277	28101	NANGKA	LUBUKLINGGAU UTARA II	RUSAK RINGAN
278	28201	WARINGIN	LUBUKLINGGAU UTARA II	RUSAK BERAT
279	28301	KEMUNING	LUBUKLINGGAU UTARA II	RUSAK RINGAN
280	28401	RAMBLUTAN	LUBUKLINGGAU UTARA II	RUSAK RINGAN
281	28501	KENANGA 1	LUBUKLINGGAU UTARA II	RUSAK RINGAN
282	28601	PERUMNAS RAHMA	LUBUKLINGGAU SELATAN I	SEDANG
283	28701	DINAS PERTANIAN	LUBUKLINGGAU SELATAN I	SEDANG
284	28801	ASOKA 4	LUBUKLINGGAU SELATAN II	BAIK
285	28901	ASOKA 3	LUBUKLINGGAU SELATAN II	BAIK
286	29001	ASOKA 1	LUBUKLINGGAU SELATAN II	BAIK
287	29101	DUKU I	LUBUKLINGGAU TIMUR I	BAIK
288	29201	DUKU	LUBUKLINGGAU TIMUR I	BAIK
289	29301	MAREK	LUBUKLINGGAU TIMUR I	SEDANG
290	29401	KALI KESIK	LUBUKLINGGAU TIMUR I	SEDANG
291	29501	ASOKA 2	LUBUKLINGGAU TIMUR I	BAIK
292	29601	TOWER	LUBUKLINGGAU TIMUR I	BAIK
293	29701	DEMPO RAYA	LUBUKLINGGAU TIMUR I	BAIK
294	29801	KBS 1	LUBUKLINGGAU TIMUR I	BAIK
295	29901	DUKU II	LUBUKLINGGAU TIMUR I	BAIK

NO	NO RUAS	NAMA RUAS JALAN	KECAMATAN	KONDISI
(1)	(2)	(3)	(4)	(5)
296	30001	KERAMAT	LUBUKLINGGAU TIMUR II	RUSAK RINGAN
297	30101	GUNUNG SARI	LUBUKLINGGAU TIMUR II	BAIK
298	30201	BAKTI KARYA	LUBUKLINGGAU TIMUR II	BAIK
299	30301	MERBABU	LUBUKLINGGAU TIMUR II	BAIK
300	30401	KERAMAT I	LUBUKLINGGAU TIMUR II	RUSAK RINGAN
301	30501	BENGAWAN SOLO	LUBUKLINGGAU UTARA II	BAIK
302	30601	AKSES BUKIT SULAP	LUBUKLINGGAU UTARA II	BAIK
303	30701	KBS BANDARA	LUBUKLINGGAU TIMUR I	RUSAK RINGAN
304	30801	TMMD BATU URIP	LUBUKLINGGAU UTARA II	RUSAK RINGAN
305	30901	TMMD RAHMA	LUBUKLINGGAU SELATAN II	RUSAK RINGAN
306	40001	LINGKAR BARAT	LUBUKLINGGAU BARAT II	RUSAK RINGAN

**Catatan:**

- Kondisi jalan baik : <11 % dari luas jalan  
 Kondisi jalan sedang : 11 - <16% dari luas jalan  
 Kondisi jalan rusak ringan : 16 - 23 % dari luas jalan  
 Kondisi jalan rusak berat : > 23 % dari luas jalan

Sumber: Dinas PU/PR Kota Lubuklinggau



Infrastruktur merupakan unsur utama dalam pembangunan. Ketersediaan infrastruktur dapat meningkatkan akses masyarakat terhadap sumberdaya sehingga dapat meningkatkan produktifitas dan efisiensi dan pada akhirnya dapat meningkatkan pertumbuhan ekonomi. Jalan merupakan salah satu jenis infrastruktur. Berdasarkan Undang-Undang Republik Indonesia Nomor 38 Tahun 2004 Tentang Jalan, jalan umum dikelompokkan ke dalam jalan nasional, jalan provinsi, jalan kabupaten, jalan kota, dan jalan desa.

Berdasarkan data yang ada, Jalan Kota di wilayah Kota Lubuklinggau berjumlah 306 jalan. Persentase jumlah jalan terbesar berada di Kecamatan Lubuklinggau Timur I, dengan jumlah 80 jalan. Kecamatan Lubuklinggau Selatan II terdapat 49 jalan kota, dengan persentase 16% dari total jalan kota yang berada di Kota Lubuklinggau. Kecamatan Lubuklinggau Timur II terdapat 43 jalan kota, dengan persentase 14% dari total jalan kota yang berada di Kota Lubuklinggau. Kecamatan Lubuklinggau Barat II terdapat 40 jalan kota, dengan persentase 13% dari total jalan kota yang berada di Kota Lubuklinggau. Kecamatan Lubuklinggau Utara II terdapat 28 jalan kota, dengan persentase 9% dari total jalan kota yang berada di Kota Lubuklinggau. Kecamatan Lubuklinggau Utara I terdapat 25 jalan kota, dengan persentase 8% dari total jalan kota yang berada di Kota Lubuklinggau. Kecamatan Lubuklinggau Barat I terdapat 21 jalan kota, dengan persentase 7% dari total jalan kota yang berada di Kota Lubuklinggau. Dan Kecamatan Lubuklinggau Selatan I terdapat 20 jalan kota, dengan persentase 7% dari total jalan kota yang berada di Kota Lubuklinggau.



Bila dilihat berdasarkan kondisi jalannya, jalan kota di Kota Lubuklinggau 62,092% dalam kondisi baik, dengan jumlah terbanyak berada di Kecamatan Lubuklinggau Timur I yaitu sebanyak 59 jalan. Selain jalan kota dengan kondisi baik, di Kecamatan Lubuklinggau Timur I juga terdapat 10 jalan kota dengan kondisi sedang, 9 jalan kota dengan kondisi rusak ringan, dan 2 jalan kota dengan kondisi rusak berat. Dari 49 jalan kota di Kecamatan Lubuklinggau Selatan II, 71,429% dalam kondisi baik, 16,327% dalam kondisi rusak ringan, 8,163% dalam kondisi rusak berat, dan 4,0816%-nya dalam kondisi sedang. Dari 49 jalan kota di Kecamatan Lubuklinggau Timur II, 71,429% dalam kondisi baik, 16,327% dalam kondisi rusak ringan, 8,163% dalam kondisi rusak berat, dan 4,0816%-nya dalam kondisi sedang. Total kondisi jalan kota yang rusak di Kota Lubuklinggau lebih dari enam belas persen (>16%) mencapai 29,739% dari luas jalan. Kerusakan jalan terbanyak terjadi di Kecamatan Lubuklinggau Utara I. Dimana kondisi jalan yang tergolong rusak >16% adalah 21 jalan kota, tujuh jalan dalam kondisi rusak berat dan 14 jalan kota dalam kondisi rusak ringan. Kerusakan terbanyak kedua untuk jalan kota berada di Kecamatan Lubuklinggau Utara II, total kerusakan >16% adalah 18 jalan dengan kondisi tiga jalan rusak berat dan 15 jalan dalam kondisi rusak ringan.

Tabel 2. Data Kondisi Jalan Berdasarkan Fungsinya Di Kota Lubuklinggau Tahun 2017.

FUNGSI JALAN	KONDISI JALAN				JUMLAH
	BAIK	RUSAK BERAT	RUSAK RINGAN	SEDANG	
(1)	(2)	(3)	(4)	(5)	(6)
ARTERI SEKUNDER	9	1	0	1	11
KOLEKTOR PRIMER	166	33	50	20	269
KOLEKTOR SEKUNDER	15	0	7	4	26
<b>JUMLAH</b>	<b>190</b>	<b>34</b>	<b>57</b>	<b>25</b>	<b>306</b>

Sumber: Dinas PUPR Kota Lubuklinggau





Dilihat berdasarkan fungsinya, jalan kota dengan fungsi kolektor primer paling banyak ditemui di Kota Lubuklinggau. Dengan jumlah 269 jalan kota, 166 jalan kota yang berfungsi sebagai kolektor primer dalam kondisi baik, 50 jalan kota dalam kondisi rusak ringan, 33 rusak berat, dan 20 jalan kota dalam kondisi sedang. Jalan kota dengan fungsi lainnya berjumlah 37 jalan, 26 jalan berfungsi sebagai kolektor sekunder, dan 11 jalan kota lainnya berfungsi sebagai arteri sekunder.

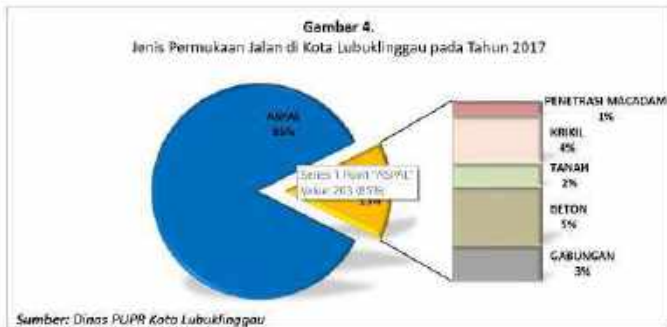
Total jalan kota dengan kondisi baik adalah 190 jalan. 91 (sembilan puluh satu) jalan kota tercatat dalam kondisi rusak, kerusakan mulai 16% dari luas jalan. Sisanya sejumlah 25 jalan kota dalam kondisi sedang, artinya kerusakan hanya 11-kurang dari 16% dari luas jalan.

Bila dilihat data di Dinas PuPr mengenai LHR (Laju Harian Rata-rata), di Kota Lubuklinggau masih tergolong rendah. Artinya, per harinya kendaraan yang melintasi jalan kota kurang dari 5000 kendaraan.

Tabel 3. Jenis Permukaan Jalan Berdasarkan Kecamatan di Kota Lubuklinggau Tahun 2017

KECAMATAN	TIPE TIAP JENIS PERMUKAAN (m)						JUMLAH
	ASPAL	PENETRASI MACAMAM	KRIKIL	TANAH	BETON	GABUNGAN	
(1)	(2)	(3)	(4)	(5)	(6)	(7)	(8)
LUBUKLINGGAU BARAT I	20	1					21
LUBUKLINGGAU BARAT II	39			1			40
LUBUKLINGGAU SELATAN I	13	1	1	1		4	20
LUBUKLINGGAU SELATAN II	39			1	9		49
LUBUKLINGGAU TIMUR I	69	1	2	1	6	4	80
LUBUKLINGGAU TIMUR II	36	1	4	1		1	43
LUBUKLINGGAU UTARA I	20		5				25
LUBUKLINGGAU UTARA II	27			1			28
<b>JUMLAH</b>	<b>263</b>	<b>4</b>	<b>12</b>	<b>6</b>	<b>15</b>		<b>306</b>

Sumber: Dinas PU/PR Kota Lubuklinggau



Bila dilihat berdasarkan jenis permukaannya, jalan di Kota Lubuklinggau pada tahun 2017 paling banyak dari jenis aspal, 85% atau sejumlah 263 jalan kota dari 306 jalan kota di Kota Lubuklinggau dari jenis aspal. Dari 263 jalan kota ini, 69 jalan kota dengan jenis aspal berada di Kecamatan Lubuklinggau Timur I.

Jenis permukaan jalan lainnya sebanyak 15% adalah dari jenis penetrasi macadam, krikil, tanah, beton, hingga gabungan dari penetrasi macadam dengan beton sebanyak dua jalan kota, aspal dengan penetrasi macadam sebanyak, beton dengan krikil, aspal dengan krikil, dan tanah dengan beton masing-masing satu jalan kota.

**Tabel 4. Panjang Ruas dan Lebar Jalan Berdasarkan Kecamatan di Kota Lubuklinggau Tahun 2017**

KECAMATAN	PANJANG RUAS (KM)	LEBAR (M)
(1)	(2)	(3)
LUBUKLINGGAU BARAT I	18,88854	79,5
LUBUKLINGGAU BARAT II	35,00413	209,7
LUBUKLINGGAU SELATAN I	46,83984	74
LUBUKLINGGAU SELATAN II	26,29665	161,5
LUBUKLINGGAU TIMUR I	41,03647	286,05
LUBUKLINGGAU TIMUR II	31,40575	172,5
LUBUKLINGGAU UTARA I	48,19617	88,5
LUBUKLINGGAU UTARA II	36,13848	105,5
<b>JUMLAH</b>	<b>283,80603</b>	<b>1177,25</b>

Sumber: Dinas PU/PR Kota Lubuklinggau

Tahun 2017 tercatat panjang jalan kota yang ada di Kota Lubuklinggau sepanjang 283,80603 kilometer (Km). Jalan kota di Kota Lubuklinggau yang memiliki ruas paling panjang berada di Kecamatan Lubuklinggau Utara I, 48,19617 Km. Kecamatan Lubuklinggau Selatan I dengan panjang ruas jalan 46,83984 Km, dan Kecamatan Lubuklinggau Timur I sepanjang 41,03647 Km.

Tahun 2017 tercatat lebar jalan kota yang ada di Kota Lubuklinggau selebar 1177,25 meter (meter). Jalan kota di Kota Lubuklinggau yang memiliki ruas paling panjang berada di Kecamatan Lubuklinggau Utara I, 48,19617 Km. Kecamatan Lubuklinggau Selatan I dengan panjang ruas jalan 46,83984 Km, dan Kecamatan Lubuklinggau Timur I sepanjang 41,03647 Km.

**Tabel 5.** Panjang, Lebar Jalur, dan Jumlah Bentang Jembatan Berdasarkan Kecamatan di Kota Lubuklinggau Tahun 2017

KECAMATAN	PANJANG JEMBATAN (M)	LEBAR JALUR (M)	JUMLAH BENTANG
(1)	(2)	(3)	(4)
LUBUKLINGGAU UTARA I	260,9	53,2	10
LUBUKLINGGAU UTARA II	322,1	33,4	8
LUBUKLINGGAU TIMUR I	194,5	29	6
LUBUKLINGGAU TIMUR II	148	19,2	8
LUBUKLINGGAU BARAT I	296,7	12,7	7
LUBUKLINGGAU BARAT II	180,5	10,5	3
LUBUKLINGGAU SELATAN I	371	38,1	11
LUBUKLINGGAU SELATAN II	117,5	21	4
<b>JUMLAH</b>	<b>1891,2</b>	<b>217,1</b>	<b>57</b>

Sumber: Dinas PUPR Kota Lubuklinggau

Tahun 2017 tercatat panjang jalan kota yang ada di Kota Lubuklinggau sepanjang 283,80603 kilometer (Km). Jalan kota di Kota Lubuklinggau yang memiliki ruas paling panjang berada di Kecamatan Lubuklinggau Utara I, 48,19617 Km. Kecamatan Lubuklinggau Selatan I dengan panjang ruas jalan 46,83984 Km, dan Kecamatan Lubuklinggau Timur I sepanjang 41,03647 Km.

Tahun 2017 tercatat lebar jalan kota yang ada di Kota Lubuklinggau selebar 1177,25 meter (meter). Jalan kota di Kota Lubuklinggau yang memiliki ruas paling panjang berada di Kecamatan Lubuklinggau Utara I, 48,19617 Km. Kecamatan Lubuklinggau Selatan I dengan panjang ruas jalan 46,83984 Km, dan Kecamatan Lubuklinggau Timur I sepanjang 41,03647 Km.

**Tabel 5.** Panjang, Lebar Jalur, dan Jumlah Bentang Jembatan Berdasarkan Kecamatan di Kota Lubuklinggau Tahun 2017

KECAMATAN	PANJANG JEMBATAN (M)	LEBAR JALUR (M)	JUMLAH BENTANG
(1)	(2)	(3)	(4)
LUBUKLINGGAU UTARA I	260,9	53,2	10
LUBUKLINGGAU UTARA II	322,1	33,4	8
LUBUKLINGGAU TIMUR I	194,5	29	6
LUBUKLINGGAU TIMUR II	148	19,2	8
LUBUKLINGGAU BARAT I	296,7	12,7	7
LUBUKLINGGAU BARAT II	180,5	10,5	3
LUBUKLINGGAU SELATAN I	371	38,1	11
LUBUKLINGGAU SELATAN II	117,5	21	4
<b>JUMLAH</b>	<b>1891,2</b>	<b>217,1</b>	<b>57</b>

Sumber: Dinas PUPR Kota Lubuklinggau

Pada Tahun 2017 tercatat jumlah jembatan yang terbentang di Kota Lubuklinggau adalah 57 bentang jembatan dengan jumlah bentang terbanyak berada di Kecamatan Lubuklinggau Selatan I yaitu sebanyak sebelas bentang jembatan dan total panjang 371 meter. Sepuluh bentang jembatan dengan total panjang jembatan 260,9 meter berada di Kecamatan Lubuklinggau Utara I. Serta jumlah jembatan paling sedikit berada di Kecamatan Lubuklinggau Barat II, dengan jumlah tiga bentang jembatan dan total panjang jembatan 180,5 meter. Jumlah panjang jembatan terpendek berada di Kecamatan Lubuklinggau Selatan II yaitu 117,5 meter dengan jumlah jembatan sebanyak empat bentang jembatan.

Tabel 6. Data Kondisi Struktur Bangunan Atas Jembatan per Kecamatan Di Kota Lubuklinggau Tahun 2017

NAMA KECAMATAN	KONDISI STRUKTUR BANGUNAN ATAS JEMBATAN				JUMLAH
	BAIK	RUSAK BERAT	RUSAK RINGAN	SEDANG	
(1)	(2)	(3)	(4)	(5)	(6)
LUBUKLINGGAU UTARA I	7	2	0	0	9
LUBUKLINGGAU SELATAN I	6	0	2	0	8
LUBUKLINGGAU BARAT I	5	0	1	1	7
LUBUKLINGGAU TIMUR I	3	2	1	0	6
LUBUKLINGGAU TIMUR II	4	0	1	1	6
LUBUKLINGGAU UTARA II	3	1	1	0	5
LUBUKLINGGAU SELATAN II	2	2	0	0	4
LUBUKLINGGAU BARAT II	1	0	1	1	3
<b>JUMLAH</b>	<b>31</b>	<b>7</b>	<b>7</b>	<b>3</b>	<b>48</b>

Sumber: Dinas PUPR Kota Lubuklinggau



Infrastruktur lainnya adalah jembatan. Jembatan adalah suatu struktur konstruksi yang berfungsi untuk menghubungkan dua bagian jalan yang terputus oleh adanya rintangan-rintangan seperti lembah yang dalam, alur sungai saluran irigasi dan pembuang. Bangunan jembatan sendiri terdiri atas bangunan atas jembatan dan bangunan bawah jembatan.

Di Kota Lubuklinggau terdapat 48 buah jembatan yang tersebar di delapan kecamatan. Kecamatan yang memiliki infrastruktur berupa jembatan terbanyak adalah Kecamatan Utara I, dengan jumlah sembilan jembatan. Dari sembilan jembatan di Kecamatan Utara I, tujuh diantaranya struktur bangunan atas jembatan dalam kondisi baik, dan dua sisanya dalam kondisi rusak berat.

Kecamatan Lubuklinggau Barat II adalah kecamatan dengan infrastruktur Jembatan yang paling sedikit, dengan total tiga buah jembatan. Satu buah jembatan dengan struktur bangunan atas dalam kondisi baik, satu dalam kondisi sedang, dan satu lagi dalam kondisi rusak ringan.

Dari 48 buah jembatan yang tersebar di delapan kecamatan, 31 buah jembatan dengan struktur bangunan atas dalam kondisi baik. Tiga buah jembatan dengan struktur bangunan atas dalam kondisi sedang, tujuh buah jembatan dengan struktur bangunan atas dalam kondisi rusak ringan, dan tujuh buah jembatan dengan struktur bangunan atas dalam kondisi rusak berat. Kerusakan jembatan paling banyak berada di Kecamatan Lubuklinggau Timur I, dengan total tiga buah jembatan.



Tabel 7. Data Kondisi Lantai Bangunan Atas Jembatan per Kecamatan Di Kota Lubuklinggau Tahun 2017

NAMA KECAMATAN	KONDISI LANTAI BANGUNAN ATAS JEMBATAN				JUMLAH
	BAIK	RUSAK BERAT	RUSAK RINGAN	SEDANG	
(1)	(2)	(3)	(4)	(5)	(6)
LUBUKLINGGAU UTARA I	7	2	0	0	9
LUBUKLINGGAU SELATAN I	6	0	2	0	8
LUBUKLINGGAU BARAT I	5	0	1	1	7
LUBUKLINGGAU TIMUR I	2	3	1	0	6
LUBUKLINGGAU TIMUR II	4	0	1	1	6
LUBUKLINGGAU UTARA II	3	1	1	0	5
LUBUKLINGGAU SELATAN II	2	2	0	0	4
LUBUKLINGGAU BARAT II	1	0	2	0	3
<b>JUMLAH</b>	<b>30</b>	<b>8</b>	<b>8</b>	<b>2</b>	<b>48</b>

Sumber: Dinas PUPR Kota Lubuklinggau



Bila dilihat dari kondisi lantai bangunan atas jembatan, seperti halnya dengan keadaan struktur bangunan atas jembatannya. Kecamatan Lubuklinggau Utara I memiliki jembatan dengan kondisi lantai bangunan atas yang baik paling banyak. Dengan total jembatan sembilan jembatan, tujuh diantaranya dalam kondisi lantai bangunan atas yang baik, dua buah sisanya dalam kondisi rusak berat.

Kecamatan Lubuklinggau Timur I memiliki jumlah jembatan rusak yang paling banyak. Dengan total kerusakan empat buah jembatan dengan kondisi lantai rusak, tiga buah jembatan dalam kondisi rusak berat dan satu buah jembatan dalam kondisi rusak ringan.

Tabel 8. Data Kondisi Lantai Jembatan Berdasarkan Bahannya Di Kota Lubuklinggau Tahun 2017

BAHAN	KONDISI				JUMLAH
	BAIK	SEDANG	RUSAK RINGAN	RUSAK BERAT	
(1)	(2)	(3)	(4)	(5)	(6)
BESI	14	0	2	0	16
BETON	16	0	6	4	26
KAYU	0	2	0	4	6
JUMLAH	30	2	8	8	48

Sumber: Dinas PUPR Kota Lubuklinggau



Data Lantai bangunan atas jembatan di Kota Lubuklinggau dari Dinas PUPR menunjukkan lantai jembatan di Kota Lubuklinggau memiliki tiga tipe, PTI, Plat, dan Kayu. Untuk jembatan dengan lantai tipe PTI berbahan beton, sedangkan lantai jembatan dengan tipe Plat berbahan besi, dan lantai jembatan dengan tipe kayu berbahan lantai kayu.

Berdasarkan data yang ada, bila dilihat dari jenis bahan lantai jembatan, ada tiga jenis bahan lantai jembatan, besi, beton dan kayu. Dari ketiga jenis ini, yang paling banyak digunakan di Kota Lubuklinggau adalah lantai dari bahan beton, yaitu berjumlah 26 jembatan dari 48 jembatan yang ada. 16 jembatan lainnya memiliki lantai jembatan berbahan besi, dan enam jembatan sisanya berbahan lantai kayu.

16 jembatan dari 26 jembatan dengan lantai berbahan beton dalam kondisi baik, enam jembatan dalam kondisi rusak ringan, dan empat jembatan dalam kondisi rusak berat. Pada jembatan dengan lantai berbahan besi, 14 diantaranya dalam kondisi baik dan dua buah jembatan sisanya dalam kondisi lantai rusak ringan. Sedangkan pada jembatan dengan lantai berbahan kayu, dua dalam kondisi sedang dan empat jembatan dalam kondisi lantai rusak berat.

Tabel 9. Data Kondisi Sandaran Bangunan Atas Jembatan per Kecamatan Di Kota Lubuklinggau Tahun 2017

NAMA KECAMATAN	KONDISI SANDARAN BANGUNAN ATAS JEMBATAN				JUMLAH
	BAIK	SEDANG	R. RINGAN	R. BERAT	
(1)	(2)	(3)	(4)	(5)	(6)
LUBUKLINGGAU UTARA I	7	0	0	2	9
LUBUKLINGGAU UTARA II	1	0	1	1	3
LUBUKLINGGAU TIMUR I	2	0	1	3	6
LUBUKLINGGAU TIMUR II	4	1	1	0	6
LUBUKLINGGAU SELATAN I	6	0	2	0	8
LUBUKLINGGAU SELATAN II	2	0	0	2	4
LUBUKLINGGAU BARAT I	5	1	1	0	7
LUBUKLINGGAU BARAT II	1	0	2	0	3
<b>JUMLAH</b>	<b>30</b>	<b>2</b>	<b>8</b>	<b>8</b>	<b>48</b>

Sumber: Dinas PUPR Kota Lubuklinggau



Bila dilihat dari kondisi sandaran bangunan atas jembatan, seperti halnya dengan keadaan struktur bangunan atas jembatannya, Kecamatan Lubuklinggau Utara I memiliki jembatan dengan kondisi sandaran bangunan atas yang baik paling banyak. Dengan total jembatan sembilan jembatan, tujuh diantaranya dalam kondisi sandaran bangunan atas yang baik, dua buah sisanya dalam kondisi rusak berat.

Kecamatan Lubuklinggau Timur I memiliki jumlah jembatan rusak yang paling banyak. Dengan total kerusakan empat buah jembatan dengan kondisi sandaran bangunan atas rusak, tiga buah jembatan dalam kondisi rusak berat dan satu buah jembatan dalam kondisi rusak ringan.

**Tabel 10.** Data Kondisi Sandaran Bangunan Atas Jembatan Berdasarkan Bahananya Di Kota Lubuklinggau Tahun 2017

BAHAN	KONDISI				JUMLAH
	BAIK	SEDANG	RUSAK RINGAN	RUSAK BERAT	
(1)	(2)	(3)	(4)	(5)	(6)
BESI	16	0	6	4	26
KAYU	14	2	2	4	22
<b>JUMLAH</b>	<b>30</b>	<b>2</b>	<b>8</b>	<b>8</b>	<b>48</b>

Sumber: Dinas PUPR Kota Lubuklinggau



Berdasarkan data sandaran bangunan atas jembatan dari Dinas PUPR Kota Lubuklinggau, seluruh jembatan di Kota Lubuklinggau bertipe railing, dengan jenis bahan yang berbeda. Jenis bahan sandaran bangunan atas jembatan ada dua, yaitu dari besi dan kayu. Dari dua jenis bahan sandaran jembatan ini, 26 jembatan di Kota Lubuklinggau menggunakan besi sebagai bahan sandaran bangunan atasnya dan 22 lainnya menggunakan kayu sebagai bahan sandaran.

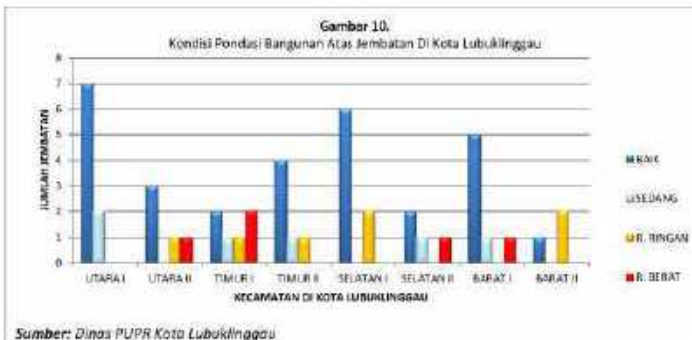
16 dari 26 jembatan dengan sandaran berbahan besi dalam kondisi baik, enam jembatan dalam kondisi rusak ringan dan empat jembatan lainnya dalam kondisi rusak berat. Sama halnya dengan jembatan dengan sandaran berbahan besi, pada jembatan dengan sandaran berbahan kayu juga terdapat ada empat jembatan dalam kondisi rusak berat. 14 dari 22 jembatan dengan sandaran kayu dalam kondisi baik, dua jembatan dalam kondisi sandaran sedang, dan dua jembatan lainnya dalam kondisi sandaran rusak ringan.



Tabel 11. Data Kondisi Pondasi Bangunan Bawah Jembatan per Kecamatan Di Kota Lubuklinggau Tahun 2017

NAMA KECAMATAN	KONDISI PONDASI BANGUNAN ATAS JEMBATAN				JUMLAH
	BAIK	SEDANG	R. RINGAN	R. BERAT	
(1)	(2)	(3)	(4)	(5)	(6)
LUBUKLINGGAU UTARA I	7	2	0	0	9
LUBUKLINGGAU UTARA II	3	0	1	1	5
LUBUKLINGGAU TIMUR I	2	1	1	2	6
LUBUKLINGGAU TIMUR II	4	1	1	0	6
LUBUKLINGGAU SELATAN I	6	0	2	0	8
LUBUKLINGGAU SELATAN II	2	1	0	1	4
LUBUKLINGGAU BARAT I	5	1	0	1	7
LUBUKLINGGAU BARAT II	1	0	2	0	3
<b>JUMLAH</b>	<b>30</b>	<b>6</b>	<b>7</b>	<b>5</b>	<b>48</b>

Sumber: Dinas PUPR Kota Lubuklinggau



Bila dilihat dari kondisi pondasi bangunan bawah jembatan, seperti halnya dengan keadaan struktur bangunan atas jembatannya, Kecamatan Lubuklinggau Utara I memiliki jembatan dengan kondisi pondasi bangunan bawah yang baik paling banyak. Dengan total jembatan sembilan jembatan, tujuh diantaranya dalam kondisi sandaran bangunan atas yang baik, dua buah sisanya dalam kondisi rusak berat.

Kecamatan Lubuklinggau Timur I memiliki jumlah jembatan rusak yang paling banyak. Dengan total kerusakan tiga buah jembatan dengan kondisi pondasi bangunan bawah rusak, dua buah jembatan dalam kondisi rusak berat dan satu buah jembatan dalam kondisi rusak ringan.

**Tabel 12.** Data Kondisi Pondasi Bangunan bawah Jembatan Berdasarkan Bahannya Di Kota Lubuklinggau Tahun 2017

BAHAN	TIPE	KONDISI				JUMLAH
		BAIK	SEDANG	RUSAK RINGAN	RUSAK BERAT	
(1)	(2)	(3)	(4)	(5)	(6)	(7)
BETON	T. PANCANG	0	0	1	0	1
	SUMURAN	16	2	6	5	29
	PAS. BATU	0	0	0	0	0
BATU KALI	T. PANCANG	0	0	0	0	0
	SUMURAN	0	0	0	0	0
	PAS. BATU	14	4	0	0	18
JUMLAH		30	6	7	5	48

Sumber: Dinas PUPR Kota Lubuklinggau



Tabel 13. Data Kondisi Kepala Jembatan Bangunan Bawah per Kecamatan Di Kota Lubuklinggau Tahun 2017

NAMA KECAMATAN	KONDISI KEPALA JEMBATAN				JUMLAH
	BAIK	SEDANG	R. RINGAN	R. BERAT	
(1)	(2)	(3)	(4)	(5)	(6)
LUBUKLINGGAU UTARA I	9	0	0	0	9
LUBUKLINGGAU UTARA II	3	0	1	1	5
LUBUKLINGGAU TIMUR I	3	1	0	2	6
LUBUKLINGGAU TIMUR II	5	0	1	0	6
LUBUKLINGGAU SELATAN I	6	0	2	0	8
LUBUKLINGGAU SELATAN II	3	0	0	1	4
LUBUKLINGGAU BARAT I	6	0	0	1	7
LUBUKLINGGAU BARAT II	1	0	2	0	3
<b>JUMLAH</b>	<b>36</b>	<b>1</b>	<b>6</b>	<b>5</b>	<b>48</b>

Sumber: Dinas PUPR Kota Lubuklinggau

Bila dilihat dari kondisi kepala jembatan di bagian bangunan bawah jembatan, seperti halnya dengan keadaan struktur bangunan atas jembatannya, Kecamatan Lubuklinggau Utara I memiliki jembatan dengan kondisi pondasi bangunan bawah yang baik paling banyak. Dengan total jembatan sebanyak sembilan jembatan dan seluruhnya berada dalam kondisi kepala jembatan baik.

Kondisi kepala jembatan pada bagian bawah jembatan yang mengalami rusak paling parah berada di Kecamatan Lubuklinggau Timur I dengan total dua buah jembatan yang berada di kondisi rusak berat pada bagian kepala jembatannya. Dengan jumlah yang sama, sebanyak dua jembatan yang rusak, di Kecamatan Lubuklinggau Utara II kondisi rusaknya kepala jembatan berada di rentang yang berbeda. Satu buah jembatan dengan kondisi rusak ringan dan satu lainnya dalam kondisi rusak berat di bagian kepala jembatan.

Dua dari tiga jembatan di Kecamatan Lubuklinggau Barat II dalam kondisi rusak ringan pada bagian kepala jembatan. Hal yang serupa juga terjadi di Kecamatan Lubuklinggau Selatan I, kondisi kepala jembatan yang mengalami rusak ringan berjumlah dua jembatan.

Total kepala jembatan dalam kondisi baik di Kota Lubuklinggau adalah 36 buah jembatan, kondisi sedang satu buah jembatan, dan kondisi rusak sebanyak sebelas jembatan.

Tabel 14. Data Kondisi Kepala Jembatan Bangunan Bawah Berdasarkan Tipenya Di Kota Lubuklinggau Tahun 2017

KONDISI	TIPE			JUMLAH
	ABUTMENT	SUMURAN	PAS. BATU	
(1)	(2)	(3)	(4)	(5)
BAIK	16	0	20	36
SEDANG	0	0	1	1
RUSAK RINGAN	5	1	0	6
RUSAK BERAT	5	0	0	5
<b>JUMLAH</b>	<b>26</b>	<b>1</b>	<b>21</b>	<b>48</b>

Sumber: Dinas PUPR Kota Lubuklinggau



Data kepala bangunan bawah jembatan di Kota Lubuklinggau dari Dinas PUPR menunjukkan kepala jembatan di Kota Lubuklinggau memiliki tiga tipe, abutment, sumuran, dan pasangan batu (pas. Batu). Untuk jembatan dengan kepala bangunan bawah jembatan tipe abutment dan sumuran berbahan beton, sedangkan jembatan dengan kepala bangunan bawah jembatan dengan tipe pas.batu berbahan batu kali. Berdasarkan data yang ada, tipe kepala jembatan yang paling banyak terdapat di Kota Lubuklinggau adalah tipe abutment, yaitu 26 jembatan. 16 jembatan dari 26 jembatan ini dalam kondisi kepala bangunan bawah yang baik, lima jembatan dalam kondisi kepala bangunan bawah rusak ringan dan lima jembatan lainnya rusak berat pada kepala bangunan bawah jembatan.

Dari data yang ada menunjukkan kepala bangunan bawah jembatan dengan tipe sumuran berjumlah satu buah jembatan dengan kondisi rusak ringan. Jembatan ini berada di Kecamatan Lubuklinggau Barat II. Sedangkan jembatan dengan kepala bangunan bawah jembatan bertipe pasangan batu berjumlah 21 buah jembatan. Dengan 20 jembatan dalam kondisi kepala bangunan bawah baik dan satu jembatan dalam kondisi kepala bangunan bawah jembatan sedang.



# TAHUKAH KAMU?

Jumlah penduduk kota Lubuklinggau tahun 2017 adalah 225.736 orang, dengan 49% nya adalah Perempuan dan 51% lainnya adalah Laki-laki. Angka Kelahiran dalam tiga tahun terakhir menurun, sedangkan angka kematian terus meningkat.

## DEFINISI PENTING

- Laju Pertumbuhan Penduduk** : Angka yang menunjukkan persentase pertambahan penduduk dalam jangka waktu tertentu
- Penduduk Kota Lubuklinggau** : semua orang yang memiliki KTP Kota Lubuklinggau
- Kepadatan Penduduk** : Rasio banyaknya penduduk per kilometer persegi



## DATA

Tabel 1. Data Jumlah Penduduk Di Kota Lubuklinggau Tahun 2017 Berdasarkan Jenis Kelamin

No	Jumlah Penduduk	Jenis Kelamin		Jumlah Tahun 2017	Jumlah Tahun 2016	Jumlah Tahun 2015
		Perempuan	Laki-laki			
(1)	(2)	(3)	(4)	(5)	(6)	(7)
1	Lubuklinggau Utara I	8.222	8.735	16.957	16.872	16.918
2	Lubuklinggau Utara II	19.087	19.526	38.613	38.429	38.360
3	Lubuklinggau Timur I	16.150	16.248	32.398	32.300	32.558
4	Lubuklinggau Timur II	16.614	16.909	33.523	33.381	34.150
5	Lubuklinggau Barat I	17.680	17.746	35.426	35.239	35.372
6	Lubuklinggau Barat II	10.903	11.189	22.092	22.025	22.225
7	Lubuklinggau Selatan I	7.648	7.948	15.596	15.560	15.653
8	Lubuklinggau Selatan II	15.387	15.744	31.131	31.006	31.069
Jumlah Tahun 2017		111.681	114.045	225.736		
Jumlah Tahun 2016		111.268	113.604		224.812	
Jumlah Tahun 2015		112.296	114.609			226.905

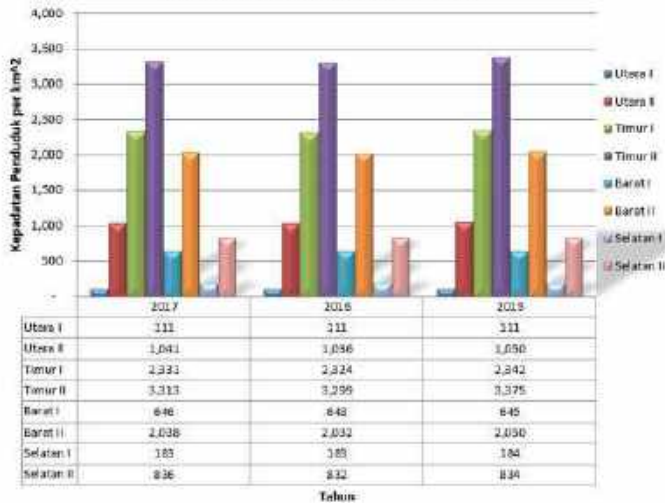
Sumber: Dinas Kependudukan dan Catatan Sipil Kota Lubuklinggau

Berdasarkan data yang tercatat di Dinas Kependudukan dan Catatan Sipil Kota Lubuklinggau, jumlah penduduk Kota Lubuklinggau pada Tahun 2017 adalah 225.736 orang penduduk. Dengan 51%-nya adalah Laki-laki dan 49% sisanya adalah perempuan. Jumlah penduduk dengan jenis kelamin laki-laki tercatat tersebar secara merata jauh lebih banyak dari pada jenis kelamin perempuan di delapan kecamatan yang ada di Kota Lubuklinggau. Tidak hanya di kecamatan pada Tahun 2017 saja, jumlah penduduk dengan jenis kelamin laki-laki juga tercatat jauh lebih banyak selama tiga tahun terakhir, 2017, 2016, dan 2015.

Dari data yang ada, tiga kecamatan yang memiliki jumlah penduduk terbanyak selama tiga tahun terakhir secara berurutan dari kecamatan yang terbanyak penduduknya adalah Kecamatan Lubuklinggau Utara II, Lubuklinggau Barat I, dan Lubuklinggau Timur II. Jumlah penduduk di Kecamatan Lubuklinggau Utara II pada Tahun 2017 adalah 38.613 orang penduduk. Jumlah penduduk di Kecamatan Lubuklinggau Barat I pada Tahun 2017 adalah 35.426 orang penduduk. Jumlah penduduk di Kecamatan Lubuklinggau Timur II pada Tahun 2017 adalah 33.523 orang penduduk.

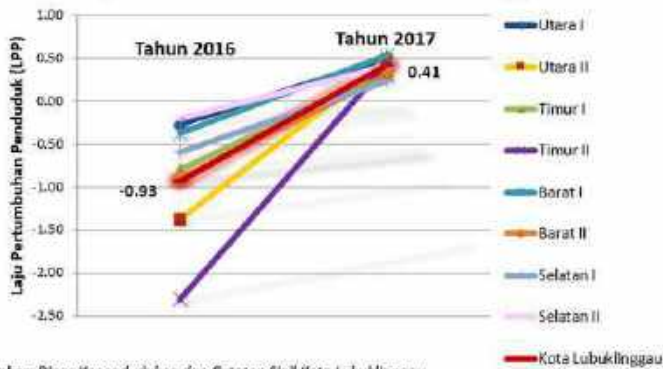


**Gambar 2.**  
Kepadatan Penduduk per Kecamatan



Sumber: Dinas Kependudukan dan Catatan Sipil Kota Lubuklinggau

**Gambar 3.**  
Laju Pertumbuhan Penduduk Kota Lubuklinggau



Sumber: Dinas Kependudukan dan Catatan Sipil Kota Lubuklinggau

Bila dibandingkan dengan data Tahun 2016, pada data Tahun 2017 jumlah penduduk Kota Lubuklinggau meningkat. Hal ini juga tergambar dari grafik kepadatan penduduk Kota Lubuklinggau pada Gambar 1, dan Gambar 2, serta grafik laju pertumbuhan penduduk Kota Lubuklinggau pada Gambar 3. Pada Tahun 2016 kepadatan penduduk Kota Lubuklinggau mencapai 560 dan di Tahun 2017 kepadatan penduduk Kota Lubuklinggau mencapai 562 jiwa/km<sup>2</sup>. Kepadatan penduduk di delapan kecamatan beragam dengan kepadatan penduduk tertinggi terletak di Kecamatan Lubuklinggau Timur II dengan kepadatan sebesar 3.313 jiwa/km<sup>2</sup> dan terendah di Kecamatan Lubuklinggau Utara I sebesar 111 jiwa/km<sup>2</sup>.

**Tabel 2. Data Jumlah Penduduk Di Kota Lubuklinggau Tahun 2017 Berdasarkan Agama**

No	Jumlah Penduduk	*Agama			
		Islam	Kristen	Katolik	Budha
(1)	(2)	(3)	(4)	(5)	(6)
1	Lubuklinggau Utara I	16860	76	16	0
2	Lubuklinggau Utara II	37979	427	117	0
3	Lubuklinggau Timur I	31366	416	222	1
4	Lubuklinggau Timur II	30864	796	149	1
5	Lubuklinggau Barat I	35072	192	97	0
6	Lubuklinggau Barat II	20920	323	533	1
7	Lubuklinggau Selatan I	15469	89	15	0
8	Lubuklinggau Selatan II	30360	434	74	24
<b>Jumlah Tahun 2017</b>		<b>218890</b>	<b>2753</b>	<b>1423</b>	<b>27</b>
<b>Jumlah Tahun 2016</b>		<b>217975</b>	<b>2744</b>	<b>1420</b>	<b>27</b>
<b>Jumlah Tahun 2015</b>		<b>219893</b>	<b>2775</b>	<b>1463</b>	<b>28</b>

**Catatan:**

data per 31 desember 2017

Sumber: Dinas Kependudukan dan Catatan Sipil Kota Lubuklinggau

**Lanjutan Tabel 2.**

No	Jumlah Penduduk	*Agama		Jumlah Tahun 2017	Jumlah Tahun 2016	Jumlah Tahun 2015
		Hindu	Lainnya			
(1)	(2)	(3)	(4)	(5)	(6)	(7)
1	Lubuklinggau Utara I	5	0	16957	16872	16918
2	Lubuklinggau Utara II	89	1	38613	38429	38960
3	Lubuklinggau Timur I	393	0	32398	32300	32558
4	Lubuklinggau Timur II	1513	0	33523	33381	34150
5	Lubuklinggau Barat I	65	0	35426	35239	35372
6	Lubuklinggau Barat II	315	0	22092	22025	22225
7	Lubuklinggau Selatan I	23	0	15596	15560	15653
8	Lubuklinggau Selatan II	239	0	31131	31006	31069
<b>Jumlah Tahun 2017</b>		<b>2642</b>	<b>1</b>	<b>225.736</b>		
<b>Jumlah Tahun 2016</b>		<b>2645</b>	<b>1</b>		<b>224.812</b>	
<b>Jumlah Tahun 2015</b>		<b>2744</b>	<b>2</b>			<b>226.905</b>

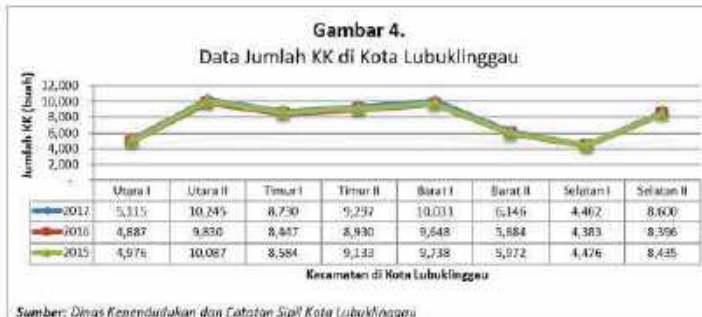
**Catatan:**

data per 31 desember 2017

Sumber: Dinas Kependudukan dan Catatan Sipil Kota Lubuklinggau

Data yang tercatat di Dinas Kependudukan dan Catatan Sipil Kota Lubuklinggau menunjukkan agama yang diakui di Kota Lubuklinggau ada enam, Islam, Kristen, Katolik, Budha, Hindu, dan Khong Hu Chu. Dari data yang ada juga didapatkan bahwa penduduk Kota Lubuklinggau mayoritas beragama Islam. Selama tiga tahun terakhir lebih dari 95% penduduk Kota Lubuklinggau tercatat memeluk agama Islam.





Data jumlah KK di Kota Lubuklinggau selama tiga tahun terakhir relatif sama, hal ini tergambar melalui grafik pada Gambar 4. Dengan total jumlah KK di Tahun 2017 adalah sebanyak 62.626 KK. Angka ini digambarkan naik bila dibandingkan dari tahun sebelumnya, senilai 60.405. Sama halnya dengan tahun-tahun sebelumnya, pada Tahun 2017 juga tercatat Kecamatan Lubuklinggau Utara II memiliki KK yang jumlahnya paling tinggi yaitu senilai 10.245 KK. Sedangkan pada Kecamatan Lubuklinggau Selatan I tercatat memiliki jumlah KK yang paling rendah, yaitu 4462 KK pada Tahun 2017.

**Table 3.** Data Jumlah Kelahiran, Kematian, dan Perkawinan Penduduk Di Kota Lubuklinggau Tahun 2017

No	Kecamatan	Kelahiran	Kematian	Perkawinan	
				Muslim	Non Muslim
(1)	(2)	(3)	(4)	(5)	(6)
1	Lubuklinggau Utara I	281	59	...	0
2	Lubuklinggau Utara II	709	102	...	9
3	Lubuklinggau Timur I	591	52	...	3
4	Lubuklinggau Timur II	556	123	...	9
5	Lubuklinggau Barat I	605	92	...	1
6	Lubuklinggau Barat II	371	68	...	8
7	Lubuklinggau Selatan I	223	32	...	1
8	Lubuklinggau Selatan II	577	73	...	3
	<b>Jumlah Tahun 2017</b>	<b>3913</b>	<b>601</b>	...	<b>34</b>
	<b>Jumlah Tahun 2016</b>	<b>4171</b>	<b>455</b>	...	<b>37</b>
	<b>Jumlah Tahun 2015</b>	<b>4412</b>	<b>329</b>	...	<b>44</b>

Sumber: Dinas Kependudukan dan Catatan Sipil Kota Lubuklinggau

Dalam tiga tahun terakhir tercatat jumlah kelahiran di Kota Lubuklinggau semakin rendah. Tercatat jumlah kelahiran terbanyak di Tahun 2017 berada pada Kecamatan Lubuklinggau Utara II. Sedangkan pada Kecamatan Lubuklinggau Selatan I tercatat memiliki jumlah kelahiran yang paling rendah.

Berbeda halnya dengan jumlah kelahiran, jumlah kematian di Kota Lubuklinggau selama tiga tahun terakhir meningkat. Tercatat selama Tahun 2017 ada 601 orang penduduk Kota Lubuklinggau yang meninggal dunia. Jumlah kematian tertinggi berada di Kecamatan Lubuklinggau Timur II, di urutan nomor dua ada Kecamatan Lubuklinggau Utara II. Sedangkan jumlah kematian terendah terjadi di Kecamatan Lubuklinggau Selatan I.



## TAHUKAH KAMU?

- Di Kota Lubuklinggau terdapat lebih dari 50 Aplikasi guna menunjang pe layanan pemerintahan.
- Terdapat lebih dari 100 titik fasilitas internet gratis di Kota Lubuklinggau.
- Website resmi Pemerintah Kota Lubuklinggau adalah [www.lubuklinggaukota.go.id](http://www.lubuklinggaukota.go.id). Website memuat banyak informasi terkait Kota Lubuklinggau, mulai berita terkini, hingga data-data informatif dari Kota Lubuklinggau

## DEFINISI PENTING

<i>Bounce rate</i>	:	rata-rata angka persentase antara tingkat kunjungan dengan <i>pageviews</i> .
Kantor Pos	:	tempat pemberi pelayanan komunikasi tertulis dan atau surat elektronik, layanan paket, layanan logistik, layanan transaksi keuangan, dan layanan keagenan pos untuk kepentingan umum. Rumah pos berfungsi sama seperti kantor pos dan kantor pos pembantu, bedanya rumah pos biasanya terletak di daerah terpencil.
Telekomunikasi	:	setiap pemancaran, pengiriman dan atau penerimaan dari setiap informasi dalam bentuk tanda-tanda, isyarat, tulisan, gambar, suara dan bunyi melalui sistem kawat, optik, radio atau sistem elektromagnetik lainnya.
Jaringan Telekomunikasi	:	rangkaiannya perangkat telekomunikasi dan kelengkapannya yang digunakan dalam bertelekomunikasi.
Operating System	:	Sistem operasi. Perangkat lunak sistem yang mengatur sumber daya dari perangkat keras dan perangkat lunak, serta sebagai jurik ( <i>daemon</i> ) untuk program komputer
<i>Unique Visitor</i>	:	Jumlah pengunjung dari satu IP dalam kurun waktu tertentu.
<i>Visitor</i>	:	pengunjung yang sedang membuka website <a href="http://www.lubuklinggaukota.go.id">www.lubuklinggaukota.go.id</a> , baik membuka karena sengaja, maupun membuka karena kebetulan.

## DATA

Tabel 1. Daftar Aplikasi di Kota Lubuklinggau

No	Nama Aplikasi	Fungsi/Kegunaan	Pemilik	Tautan	Keterangan
(1)	(2)	(3)	(4)	(5)	(6)
1	E-Sakip	Sistem akuntabilitas kinerja instansi pemerintah Kota Lubuklinggau	Bagian Organisasi Setda	<a href="http://e-sakip.lubuklinggaukota.go.id/">http://e-sakip.lubuklinggaukota.go.id/</a>	aktif
2	LPSE	Sistem informasi pembangunan daerah	Diskominfo	<a href="http://lpse.lubuklinggaukota.go.id/epr/ec4">http://lpse.lubuklinggaukota.go.id/epr/ec4</a>	aktif
3	siMAYA	Sistem informasi surat menyurat	Diskominfo	<a href="https://simaya.go.id/v31/page/login.php">https://simaya.go.id/v31/page/login.php</a>	aktif
4	simpeg	Cek data dan profil pegawai Kota Lubuklinggau	BKPSDM	<a href="http://simpeg.bkpsdm.lubuklinggaukota.go.id/">http://simpeg.bkpsdm.lubuklinggaukota.go.id/</a>	aktif
5	website JDIH Kota Lubuklinggau	Sistem pelayanan informasi hukum berbasis website	Bagian Hukum Setda	<a href="http://jih.lubuklinggaukota.go.id">http://jih.lubuklinggaukota.go.id</a>	aktif
6	e-Planning	Sistem informasi perencanaan pembangunan	Bappeda	<a href="http://e-planning.lubuklinggaukota.go.id/">http://e-planning.lubuklinggaukota.go.id/</a>	aktif
7	PPID	Layanan informasi publik	Diskominfo	<a href="http://ppid.lubuklinggaukota.go.id/">http://ppid.lubuklinggaukota.go.id/</a>	aktif
8	SaPa	Layanan pengaduan dan aspirasi masyarakat	Diskominfo	<a href="http://sapa.lubuklinggaukota.go.id/">http://sapa.lubuklinggaukota.go.id/</a>	aktif
9	Website RSUD Siti Aisyah	Sarana informasi pelayanan kesehatan di rumah sakit daerah Kota Lubuklinggau	RSUD Siti Aisyah Kota Lubuklinggau	<a href="http://www.rsudsitaisyah-lubuklinggau.co.id">http://www.rsudsitaisyah-lubuklinggau.co.id</a>	aktif
10	Website Pemerintah Kota Lubuklinggau	Sarana keterbukaan Informasi Kota Lubuklinggau	Diskominfo	<a href="http://lubuklinggaukota.go.id">http://lubuklinggaukota.go.id</a>	aktif
11	Website Bappeda Kota Lubuklinggau	Sarana keterbukaan Informasi Kota Lubuklinggau	Bappeda	<a href="http://bappeda.lubuklinggaukota.go.id">http://bappeda.lubuklinggaukota.go.id</a>	tidak bisa diakses
12	Website Kelurahan Sidorejo	Sarana keterbukaan Informasi Kota Lubuklinggau	Kelurahan Sidorejo	<a href="http://kel-sidorejo.lubuklinggaukota.go.id">http://kel-sidorejo.lubuklinggaukota.go.id</a>	tidak bisa diakses
13	Website Dispurarsip	Sarana keterbukaan Informasi Kota Lubuklinggau	Dispurarsip	<a href="http://dispurarsip.lubuklinggaukota.go.id">http://dispurarsip.lubuklinggaukota.go.id</a>	aktif
14	Website Dinas Pekerjaan Umum	Sarana keterbukaan Informasi Kota Lubuklinggau	DPUPR	<a href="http://dpu.lubuklinggaukota.go.id">http://dpu.lubuklinggaukota.go.id</a>	tidak bisa diakses
15	Website Sistem Informasi Penataan Ruang	Sarana keterbukaan Informasi Kota Lubuklinggau	Bappeda	<a href="http://http://sitr.lubuklinggaukota.go.id/">http://http://sitr.lubuklinggaukota.go.id/</a>	tidak bisa diakses
16	Website Dinas Penanaman Modal dan Pelayanan Terpadu Satu Pintu	Sarana keterbukaan Informasi Kota Lubuklinggau	DPMPSTP	<a href="http://bpptpm.lubuklinggaukota.go.id/2017/appweb/web">http://bpptpm.lubuklinggaukota.go.id/2017/appweb/web</a>	aktif

## DATA

Tabel 1. Daftar Aplikasi di Kota Lubuklinggau

No	Nama Aplikasi	Fungsi/Kegunaan	Pemilik	Tautan	Keterangan
(1)	(2)	(3)	(4)	(5)	(6)
17	LAPORI	Layanan pengaduan dan aspirasi masyarakat	Diskominfo	<a href="https://www.lapor.go.id/">https://www.lapor.go.id/</a>	aktif
18	e-Money	Sarana keterbukaan Informasi Kota Lubuklinggau	Bappeda	<a href="http://e-money.lubuklinggaukota.go.id/">http://e-money.lubuklinggaukota.go.id/</a>	tidak bisa diakses
19	SIPD	Sarana keterbukaan Informasi Kota Lubuklinggau		<a href="http://sipd.lubuklinggaukota.go.id">http://sipd.lubuklinggaukota.go.id</a>	tidak bisa diakses
20	Website Bandiklat	Sarana keterbukaan Informasi Kota Lubuklinggau	Bandiklat	<a href="http://http://bandiklat.lubuklinggaukota.go.id/">http://http://bandiklat.lubuklinggaukota.go.id/</a>	tidak bisa diakses
21	Website Dispenda	Sarana keterbukaan Informasi Kota Lubuklinggau	Dispenda	<a href="http://dispenda.lubuklinggaukota.go.id">http://dispenda.lubuklinggaukota.go.id</a>	tidak bisa diakses
22	Website BPHTB	Sarana keterbukaan Informasi Kota Lubuklinggau	BPHTB	<a href="http://bphtb.lubuklinggaukota.go.id">http://bphtb.lubuklinggaukota.go.id</a>	tidak bisa diakses
23	Website Disnaker	Sarana keterbukaan Informasi Kota Lubuklinggau	Disnaker	<a href="http://disnaker.lubuklinggaukota.go.id">http://disnaker.lubuklinggaukota.go.id</a>	tidak bisa diakses
24	Website Disperindag	Sarana keterbukaan Informasi Kota Lubuklinggau	Disperindag	<a href="http://disperindag.lubuklinggaukota.go.id">http://disperindag.lubuklinggaukota.go.id</a>	tidak bisa diakses
25	Website Dishub	Sarana keterbukaan Informasi Kota Lubuklinggau	Dishub	<a href="http://dishub.lubuklinggaukota.go.id">http://dishub.lubuklinggaukota.go.id</a>	aktif
26	Website KPAD	Sarana keterbukaan Informasi Kota Lubuklinggau	KPAD	<a href="http://kpad.lubuklinggaukota.go.id">http://kpad.lubuklinggaukota.go.id</a>	aktif
27	Website KPM	Sarana keterbukaan Informasi Kota Lubuklinggau	KPM	<a href="http://kpm.lubuklinggaukota.go.id">http://kpm.lubuklinggaukota.go.id</a>	aktif
28	Website RPH	Sarana keterbukaan Informasi Kota Lubuklinggau	Dinas Pertanian	<a href="http://rph.lubuklinggaukota.go.id">http://rph.lubuklinggaukota.go.id</a>	tidak bisa diakses
29	Standar Satuan Harga	Sistem informasi satuan harga	Bagian Administrasi Pembangunan Setda	<a href="http://ssh.lubuklinggaukota.go.id">http://ssh.lubuklinggaukota.go.id</a>	aktif
30	Analisa Harga Satuan	sistem analisa harga satuan	Bagian Administrasi Pembangunan Setda	<a href="http://ahs.lubuklinggaukota.go.id">http://ahs.lubuklinggaukota.go.id</a>	aktif
31	Website BPKAD	Sarana keterbukaan Informasi Kota Lubuklinggau	BPKAD	<a href="http://bpkad.lubuklinggaukota.go.id">http://bpkad.lubuklinggaukota.go.id</a>	tidak bisa diakses
32	Website Dinas Lingkungan Hidup	Sarana keterbukaan Informasi Kota Lubuklinggau	Dinas Lingkungan Hidup	<a href="http://dlh.lubuklinggaukota.go.id">http://dlh.lubuklinggaukota.go.id</a>	aktif
33	Website TAPD	Sarana keterbukaan Informasi Kota Lubuklinggau	TAPD	<a href="http://tapd.lubuklinggaukota.go.id">http://tapd.lubuklinggaukota.go.id</a>	tidak bisa diakses
34	Website BPPTPM	Sarana keterbukaan Informasi Kota Lubuklinggau	BPPTPM	<a href="http://bpptpm.lubuklinggaukota.go.id">http://bpptpm.lubuklinggaukota.go.id</a>	aktif



## DATA

Tabel 1. Daftar Aplikasi di Kota Lubuklinggau

No	Nama Aplikasi	Fungsi/Kegunaan	Pemilik	Tautan	Keterangan
(1)	(2)	(3)	(4)	(5)	(6)
35	Website Kelurahan Ponorogo	Sarana keterbukaan Informasi Kota Lubuklinggau	Kelurahan Ponorogo	<a href="http://kel-ponorogo.lubuklinggaukota.go.id">http://kel-ponorogo.lubuklinggaukota.go.id</a>	tidak bisa diakses
36	Website Disdik	Sarana keterbukaan Informasi Kota Lubuklinggau	Disdik	<a href="http://disdik.lubuklinggaukota.go.id">http://disdik.lubuklinggaukota.go.id</a>	tidak bisa diakses
37	Website BKPSDM	Sarana keterbukaan Informasi Kota Lubuklinggau	BKPSDM	<a href="http://bkpsdm.lubuklinggaukota.go.id">http://bkpsdm.lubuklinggaukota.go.id</a>	aktif
38	Website Kecamatan Barat II	Sarana keterbukaan Informasi Kota Lubuklinggau	Kecamatan Barat II	<a href="http://kecamatanbaratii.lubuklinggaukota.go.id">http://kecamatanbaratii.lubuklinggaukota.go.id</a>	aktif
39	Website KPUD	Sarana keterbukaan Informasi Kota Lubuklinggau	KPUD	<a href="http://kpud.lubuklinggaukota.go.id">http://kpud.lubuklinggaukota.go.id</a>	tidak bisa diakses
40	Website Kecamatan Utara I	Sarana keterbukaan Informasi Kota Lubuklinggau	Kecamatan Utara I	<a href="http://utara1.lubuklinggaukota.go.id">http://utara1.lubuklinggaukota.go.id</a>	tidak bisa diakses
41	Website DPRD	Sarana keterbukaan Informasi Kota Lubuklinggau	DPRD	<a href="http://dprd.lubuklinggaukota.go.id">http://dprd.lubuklinggaukota.go.id</a>	tidak bisa diakses
42	Website Dispora	Sarana keterbukaan Informasi Kota Lubuklinggau	Dispora	<a href="http://dispora.lubuklinggaukota.go.id">http://dispora.lubuklinggaukota.go.id</a>	aktif
43	Website DisPar	Sarana keterbukaan Informasi Kota Lubuklinggau	Dispar	<a href="http://dispar.lubuklinggaukota.go.id">http://dispar.lubuklinggaukota.go.id</a>	aktif
44	Website Dukcapil	Sarana keterbukaan Informasi Kota Lubuklinggau	Disdukcapil	<a href="http://dukcapil.lubuklinggaukota.go.id">http://dukcapil.lubuklinggaukota.go.id</a>	tidak bisa diakses
45	Website disdikbud	Sarana keterbukaan Informasi Kota Lubuklinggau	Disdikbud	<a href="http://disdikbud.lubuklinggaukota.go.id">http://disdikbud.lubuklinggaukota.go.id</a>	aktif
46	Website Badan Keuangan Daerah	Sarana keterbukaan Informasi Kota Lubuklinggau		<a href="http://esptpd.lubuklinggaukota.go.id">http://esptpd.lubuklinggaukota.go.id</a>	tidak bisa diakses
47	SIRS	Sistem Informasi Rumah Sakit	RSUD Siti Aisyah Kota Lubuklinggau	-	offline
48	SIMRS	Sistem Informasi Rumah Sakit	RSUD Siti Aisyah Kota Lubuklinggau	-	offline, belum launching
49	Sistem Pemusnahan dokumen	Sistem Pemusnahan dokumen	RSUD Siti Aisyah Kota Lubuklinggau	-	offline

## DATA

Tabel 1. Daftar Aplikasi di Kota Lubuklinggau

No	Nama Aplikasi	Fungsi/Kegunaan	Pemilik	Tautan	Keterangan
(1)	(2)	(3)	(4)	(5)	(6)
50	Kefarmasian	melaksanakan kegiatan farmasi di rumah sakit	RSUD Siti Aisyah Kota Lubuklinggau	-	offline
51	Simda	Sistem Keuangan Daerah	Badan Keuangan Setda	-	offline, tahun depan online
52	Simbada	Sistem Barang Daerah	Badan Keuangan Setda	-	offline
53	sIRUP	Sistem rencana umum pengadaan	Diskominfo	<a href="https://sirup.lkop.go.id/sirup/ro/rekap/ktod/D490">https://sirup.lkop.go.id/sirup/ro/rekap/ktod/D490</a>	Aktif
54	SPSE	Sistem Pengadaan secara Elektronik	Diskominfo	-	offline

Sumber: Diskominfo Kota Lubuklinggau

Tabel 2. Banyaknya Kantor Pos, Kantor Cabang, dan Pos Desa di Kota Lubuklinggau

No	Kecamatan	Kantor Pos	Kantor Pos Cabang	Pos Desa	Jumlah
(1)	(2)	(3)	(4)	(5)	(6)
1	Lubuklinggau Barat I	-	-	-	-
2	Lubuklinggau Barat II	1	-	-	1
3	Lubuklinggau Selatan I	-	-	1	1
4	Lubuklinggau Selatan II	-	1	-	1
5	Lubuklinggau Timur I	-	-	-	-
6	Lubuklinggau Timur II	-	-	-	-
7	Lubuklinggau Utara I	-	-	2	2
8	Lubuklinggau Utara II	-	-	-	-
<b>Jumlah pada Tahun 2017</b>		<b>1</b>	<b>1</b>	<b>3</b>	<b>5</b>
<b>Jumlah pada Tahun 2016</b>		<b>1</b>	<b>2</b>	<b>-</b>	<b>3</b>
<b>Jumlah pada Tahun 2015</b>		<b>1</b>	<b>2</b>	<b>-</b>	<b>3</b>

Pada tahun 2017 jumlah kantor pos cabang di Kota Lubuklinggau sebanyak satu kantor. Kantor pos cabang terletak di Kecamatan Lubuklinggau Selatan II. Sedangkan Pos Desa di Kota Lubuklinggau berjumlah tiga pos, dua pos terletak di Kecamatan Lubuklinggau Utara I dan satu pos lagi terletak di Kecamatan Lubuklinggau Selatan I. Total Seluruh kantor pos, kantor cabang, dan pos desa adalah lima kantor.

Tabel 3. Banyaknya Surat dalam Negeri yang Dikirim/Diterima melalui Kantor Pos Kota Lubuklinggau (Surat)

Jenis Surat	Kirim			Terima		
	2015	2016	2017	2015	2016	2017
(1)	(2)	(3)	(4)	(5)	(6)	(7)
Kilat Biasa	3774	-	-	12600	-	-
Kilat Tercatat	1230	3705	6112	2115	16450	18129
Express	2718	3703	5871	25600	27600	28900
Kilat Khusus	39504	36272	39311	192000	207000	209489
<b>Jumlah</b>	<b>47226</b>	<b>43680</b>	<b>51294</b>	<b>232515</b>	<b>251050</b>	<b>256518</b>

Surat dalam negeri yang dikirim/diterima melalui kantor pos Kota Lubuklinggau dalam tiga tahun terakhir mengalami peningkatan. Pada Tahun 2017 jumlah surat dalam negeri yang dikirim adalah 51.294 surat. Dengan jumlah paling banyak adalah dari jenis surat kilat khusus, kemudian di bawahnya adalah dari jenis kilat tercatat, setelahnya adalah jenis surat express.

Surat dalam negeri yang diterima melalui kantor pos Kota Lubuklinggau dalam tiga tahun terakhir juga mengalami peningkatan, hingga pada Tahun 2017 jumlah seluruh surat yang diterima adalah 256.518 surat. Seperti halnya surat yang dikirim, pada surat diterimapun jumlah surat dari jenis kilat khusus merupakan jumlah terbanyak dari jenis lainnya.

Tabel 4. Banyaknya Penerimaan/Pengiriman Uang Wesel Pos pada Kantor Pos Kota Lubuklinggau (Rp/tah)

Jenis Pengiriman	Terima		Kirim	
	Besar Uang	Bea	Besar Uang	Bea
(1)	(2)	(3)	(4)	(5)
Dalam Negeri	...	...	...	...
Luar Negeri	...	...	...	...
<b>Jumlah pada Tahun 2017</b>	<b>16924493258</b>	-	<b>57208818006</b>	<b>478702000</b>
<b>Jumlah pada Tahun 2016</b>	<b>25928460239</b>	-	<b>40399343986</b>	<b>474106000</b>
<b>Jumlah pada Tahun 2015</b>	<b>25928460239</b>	-	<b>40399343986</b>	<b>474106000</b>

Catatan:

- ... : menandakan data tidak tersedia  
 - : menandakan data tidak ada

Sumber: Kantor Pos Kota Lubuklinggau dalam BPS dalam Angka 2018

Selain surat, kantor pos juga melayani pengiriman wesel dan paket. Data pada Tabel 4. Menunjukkan banyaknya penerimaan/pengiriman uang wesel pos pada kantor pos Kota Lubuklinggau. Jumlah uang yang diterima dari tiga tahun terakhir mengalami penurunan di Tahun 2017. Pada Tahun 2017, besar uang wesel yang diterima pada kantor pos Kota Lubuklinggau adalah Rp16.924.493.258,-. Berbeda dengan uang yang diterima, jumlah pengiriman uang wesel pos pada kantor pos Kota Lubuklinggau meningkat di Tahun 2017.

Tabel 9. Pendapatan Paket Pos yang Diterima Kantor Pos di Kota Lubuklinggau (Rp)

Jenis Pengiriman	2016		2017	
	Nilai Paket Pos	Bea	Nilai Paket Pos	Bea
(1)	(2)	(3)	(4)	(5)
Dalam Negeri	72548200	1115248368	46441871	1473459311
Luar Negeri	204156	16487435	416700	20925349
<b>Jumlah</b>	<b>72752356</b>	<b>1131735803</b>	<b>46858571</b>	<b>1494384660</b>

Sumber: Kantor Pos Kota Lubuklinggau dalam BPS dalam Angka 2018

Pendapatan paket pos yang diterima Kantor Pos di Kota Lubuklinggau mengalami peningkatan dari Tahun 2016 pada bea. Sedangkan pada nilai paket pos mengalami penurunan nilai, tepatnya pada jenis pengiriman dalam negeri. Nilai paket pos Tahun 2017 adalah Rp46.858.571,-, pada jenis pengiriman dalam negeri senilai Rp46.441.871,- dan pada pengiriman luar negeri senilai Rp416.700,-. Nilai bea Tahun 2017 adalah Rp1.494.384.660,-, pada jenis pengiriman dalam negeri senilai Rp1.473.459.311,- dan pada pengiriman luar negeri senilai Rp20.925.349,-.

Tabel 9. Pendapatan Giro Pos dan Cek Pos yang Diterima Kantor Pos di Kota Lubuklinggau (Rupiah)

Tahun	Giro Pos		Cek Pos	
	Besar Uang	Bea	Besar Uang	Bea
(1)	(2)	(3)	(4)	(5)
2014	-	-	-	-
2015	-	-	-	-
2016	150000000	2500000	-	-
2017	...	...	...	...

**Catatan:**

... : menandakan data tidak tersedia

- : menandakan data tidak ada

Sumber: Kantor Pos Kota Lubuklinggau dalam BPS dalam Angka 2018



Tabel 10. Pendapatan Kapasitas Sentral dan Jumlah Sambungan Telepon di Kota Lubuklinggau

Tahun	Kapasitas Sentral	Pelanggan			Jumlah
		BIS	RES	Sosial	
(1)	(2)	(3)	(4)	(5)	(6)
2008	10380	1072	8719	22	9813
2009	11533	2052	7512	14	9578
2010	11533	1551	6908	14	8473
2011	11533	1500	5775	14	8473
2012	-	-	-	-	-
2013	8733	1476	6722	-	8198
2014	-	1166	3048	-	4214
2015	-	1256	2803	-	4059
2016	-	1192	2558	-	3750
2017	-	1231	3311	-	4542

Sumber: PT. Telkom Cabang Kota Lubuklinggau dalam BPS dalam Angka 2018

Tabel 11. Kapasitas DSLAM dan Jumlah Sambungan SPEEDY di Kota Lubuklinggau

Tahun	Kapasitas SSL	Pelanggan	Belum Terpakai
(1)	(2)	(3)	(4)
2013	6240	5497	743
2014	-	1889	-
2015	-	1924	-
2016	-	1967	-
2017	-	3004	-

Sumber: PT. Telkom Cabang Kota Lubuklinggau dalam BPS dalam Angka 2018

Tabel 12. Data Menara Telekomunikasi Kota Lubuklinggau Berdasarkan Kecamatan Tahun 2017

Kecamatan	Nama Pemilik			
	PT. XL	PT. Telkomsel	PT. Indosat	Protelindo
(1)	(2)	(3)	(4)	(5)
Luuklinggau Barat I	3	2	1	1
Luuklinggau Barat II	0	0	0	0
Luuklinggau Selatan I	1	1	0	0
Luuklinggau Selatan II	1	1	1	2
Luuklinggau Timur I	3	2	1	0
Luuklinggau Timur II	3	1	1	2
Luuklinggau Utara I	1	3	1	0
Luuklinggau Utara II	1	1	1	1
<b>Jumlah</b>	<b>13</b>	<b>11</b>	<b>6</b>	<b>6</b>

Sumber: Dinas Komunikasi dan Informasi Kota Lubuklinggau

Lanjutan Tabel 12.

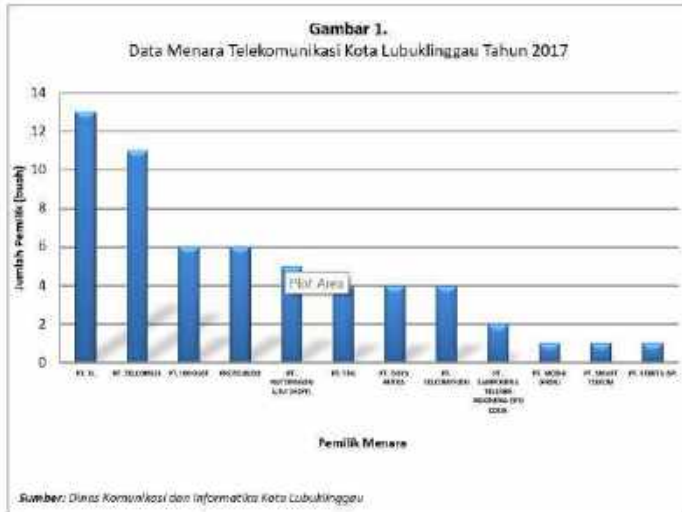
Kecamatan	Nama Pemilik			
	PT. MOB-8 (FREN)	PT. Sampoerna Telkom Indonesia (St) Ceria	PT. TBG	PT. Hutchinson C.P.T (HCPT)
(1)	(2)	(3)	(4)	(5)
Luuklinggau Barat I	1	1	0	0
Luuklinggau Barat II	0	0	1	1
Luuklinggau Selatan I	0	0	1	1
Luuklinggau Selatan II	0	0	0	0
Luuklinggau Timur I	0	1	1	0
Luuklinggau Timur II	0	0	0	1
Luuklinggau Utara I	0	0	0	1
Luuklinggau Utara II	0	0	1	1
<b>Jumlah</b>	<b>1</b>	<b>2</b>	<b>4</b>	<b>5</b>

Sumber: Dinas Komunikasi dan Informasi Kota Lubuklinggau

Lanjutan Tabel 12.

Kecamatan	Nama Pemilik				Jumlah
	PT. KERETA API	PT. TELKOM/FLEXI	PT. SMART TELKOM	PT. DAYA MITRA	
(1)	(2)	(3)	(4)	(5)	(6)
Luuklinggau Barat I	0	0	0	0	9
Luuklinggau Barat II	1	1	0	0	4
Luuklinggau Selatan I	0	0	1	0	5
Luuklinggau Selatan II	0	1	0	1	7
Luuklinggau Timur I	0	0	0	3	11
Luuklinggau Timur II	0	0	0	0	8
Luuklinggau Utara I	0	0	0	0	6
Luuklinggau Utara II	0	2	0	0	8
<b>Jumlah</b>	<b>1</b>	<b>4</b>	<b>1</b>	<b>4</b>	<b>58</b>

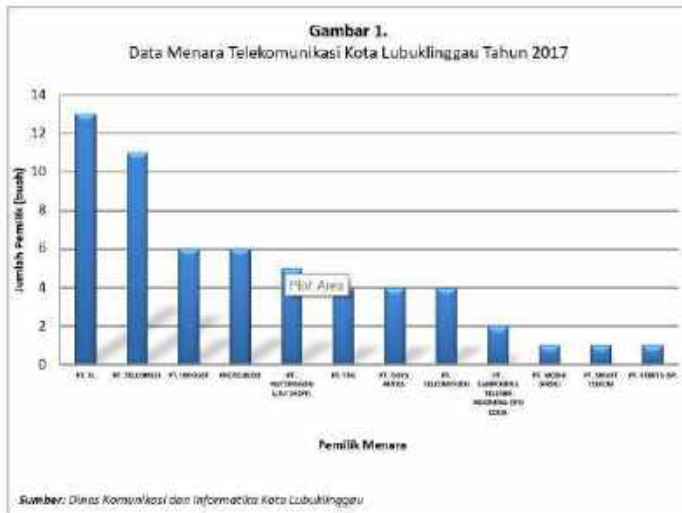
Sumber: Dinas Komunikasi dan Informasi Kota Lubuklinggau



Tercatat jumlah menara telekomunikasi di Kota Lubuklinggau pada Tahun 2017 adalah 58 menara. Data menara telekomunikasi yang berada di Kota Lubuklinggau menunjukkan menara telekomunikasi terbanyak adalah dari PT. XL. Diurutan kedua terbanyak adalah PT. Telekom. Sedangkan PT. MOB-8 (FREN), PT. SMART TELKOM, dan PT. Kereta Api adalah tiga perusahaan yang memiliki menara paling sedikit.



Tahun 2018 terdapat 52 site menara dari PT. Telekomunikasi Seluler (Telkomsel) di Kota Lubuklinggau. Dengan jumlah berdiri terbanyak pada Tahun kurang dari 2013. Dalam kurun waktu empat tahun, Tahun 2013 hingga Tahun 2017, tercatat jumlah site PT. Telekomunikasi Seluler (Telkomsel) terbanyak berada pada Tahun 2014, yaitu sebanyak 13 site menara. Di Tahun 2017 tercatat tiga site menara PT. Telekomunikasi Seluler (Telkomsel) berdiri.



Tercatat jumlah menara telekomunikasi di Kota Lubuklinggau pada Tahun 2017 adalah 58 menara. Data menara telekomunikasi yang berada di Kota Lubuklinggau menunjukkan menara telekomunikasi terbanyak adalah dari PT. XL. Diurutan kedua terbanyak adalah PT. Telekom. Sedangkan PT. MOB-8 (FREN), PT. SMART TELKOM, dan PT. Kereta Api adalah tiga perusahaan yang memiliki menara paling sedikit.



Tahun 2018 terdapat 52 site menara dari PT. Telekomunikasi Seluler (Telkomsel) di Kota Lubuklinggau. Dengan jumlah berdiri terbanyak pada Tahun kurang dari 2013. Dalam kurun waktu empat tahun, Tahun 2013 hingga Tahun 2017, tercatat jumlah site PT. Telekomunikasi Seluler (Telkomsel) terbanyak berada pada Tahun 2014, yaitu sebanyak 13 site menara. Di Tahun 2017 tercatat tiga site menara PT. Telekomunikasi Seluler (Telkomsel) berdiri.





Jenis menara PT. Telekomunikasi Seluler (Telkomsel) di Kota Lubuklinggau pada Tahun 2018 dibagi menjadi dua, yaitu greenfield dan rooftop. Dari 52 site menara PT. Telekomunikasi Seluler (Telkomsel) yang ada di Tahun 2018, 83% nya adalah dari jenis greenfield. 17 % sisanya adalah rooftop.



Ditinjau dari status menara, menara site PT. Telekomunikasi Seluler (Telkomsel) di Kota Lubuklinggau pada Tahun 2018 terbagi atas dua macam, yaitu milik sendiri dan sewa. Jumlah site dengan status sewa adalah 75% atau setara dengan 39 site. Sedangkan 25% sisanya, atau 13 site, berstatus milik PT. Telekomunikasi Seluler (Telkomsel) sendiri.

Tabel 13. Prasarana Informasi dan Komunikasi Kota Lubuklinggau

No	PRASARANA	JUMLAH	
		2017	2018
(1)	(2)	(3)	(4)
1	Warnet	156	156
2	Wifi Publik		
	-Wifi Corner	12	-
	-Wifi Id	20	-
	-Perkantoran	-	49
	-Sekolah	-	21
	-Fasilitas Umum	-	37
3	Pengguna Telpon Rumah		
	-Residential (Rumah)	3477	3477
	-Bisnis	1498	1498
	-Instansi/Kantor	58	58
4	Pengguna Internet		
	-Residential (Rumah)	2140	2140
	-Bisnis	587	587
	-Instansi/Kantor	37	37
	JUMLAH	7985	8060

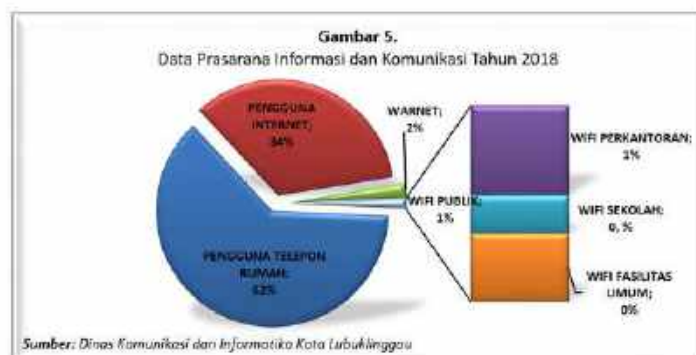
Catatan:

- : menandakan data tidak ada

Sumber: Dinas Komunikasi dan Informasi Kota Lubuklinggau

Prasarana informasi dan komunikasi Kota Lubuklinggau pada Tahun 2018 tercatat mengalami peningkatan dibandingkan Tahun 2017. Pada Tahun 2017 jumlah prasarana yang ada adalah 7.985 prasarana, 156 prasarana berupa warnet, 32 wifi publik, 5.033 telpon rumah, dan 2764 prasarana berupa pengguna internet baik residential (rumah), bisnis, maupun instansi/kantor.

Terjadi peningkatan pada prasarana wifi publik pada tahun 2018 sebesar 234% dari Tahun 2017. Macam kategori pada wifi publik di kedua tahun inipun berbeda. Pada Tahun 2017 wifi publik dikategorikan menjadi wifi corner dan wifi id. Sedangkan pada Tahun 2018 wifi publik dikategorikan berdasarkan lokasi titik wifi, menjadi perkantoran, sekolah dan fasilitas umum.



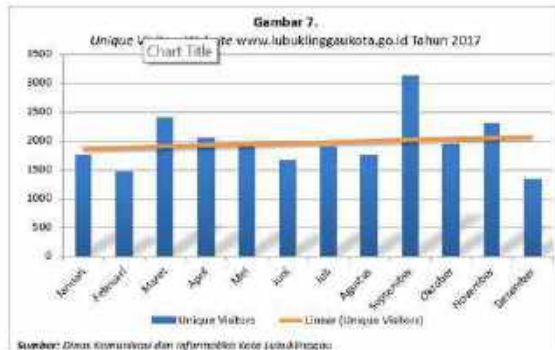


Fasilitas layanan publik berupa internet gratis pada Tahun 2018 berjumlah 107 fasilitas. Dengan 46% titik layanan berada di wilayah perkantoran, 34% berada di tempat-tempat umum, dan 20% berada di gedung-gedung sekolah Kota Lubuklinggau.

**Tabel 14.** Jumlah Pengunjung website [www.lubuklinggaukota.go.id](http://www.lubuklinggaukota.go.id)

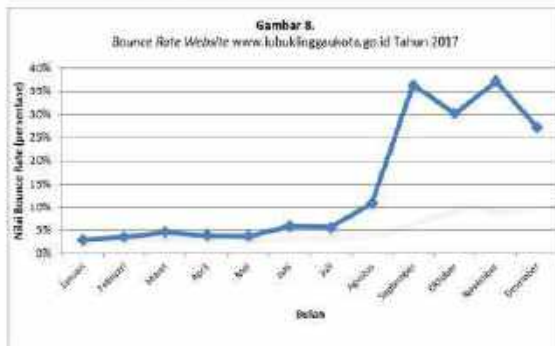
Bulan	Unique Visitors	Number of Visit	Pages	Hits
(1)	(2)	(3)	(4)	(5)
Januari	1752	3504	58559	95060
Februari	1465	2399	41153	69430
Maret	2392	3694	50950	84511
April	2042	3780	51930	86289
Mei	1895	3122	50636	79574
Juni	1661	2802	28184	49155
Juli	1899	3087	33744	57131
Agustus	1760	2467	16128	42407
September	3123	4414	8582	62443
Oktober	1933	2962	6393	54637
November	2301	3419	6189	57839
Desember	1346	2441	4935	42393
<b>Jumlah</b>	<b>23569</b>	<b>38091</b>	<b>357383</b>	<b>780869</b>

*Sumber: Diskominfo Kota Lubuklinggau*



Jumlah Unique Visitor merupakan indikator penting keberhasilan sebuah website. Semakin tinggi jumlah Unique Visitor, semakin besar pula potensi kesuksesan yang dicapai dari sebuah website. Ini juga berpengaruh bagus pada ranking website (alexa rank). Unique visitors website www.lubuklinggaukota.go.id Tahun 2017 memiliki trend data yang meningkat.

Pada Tahun 2017 jumlah unique visitor terbesar berada di Bulan September, yaitu berjumlah 3.123 data. Sedangkan jumlah terkecil berada pada Bulan Desember, yaitu sejumlah 1.346 data. Jumlah rata-rata unique visitor per bulannya di Tahun 2017 adalah 1964 data.



Semakin tinggi nilai Bounce Rate mengindikasikan sebagian besar pengunjung website tidak menemukan apa yang mereka cari di website. Ini tentu saja berhubungan dengan apa yang dibutuhkan dari pengunjung dan kualitas artikel ataupun berita yang ditawarkan oleh website tersebut.

Tahun 2017, Nilai bounce rate terendah berada pada Bulan Januari, yaitu sebesar tiga persen. Sedangkan nilai bounce rate tertinggi berada pada Bulan November, yaitu sebesar 37%. Dalam Tahun 2017, terjadi lonjakan nilai bounce rate yaitu pada bulan Agustus. Nilai bounce rate ini sempat menurun di Bulan Oktober, namun pada Bulan November nilainya kembali naik. Hingga pada Bulan Desember nilai bounce rate turun dari bulan sebelumnya.

Dari data visitors dan pages yang ada, rata-rata bounce rate website www.lubuklinggaukota.go.id pada Tahun 2017 adalah 7%. Jumlah visitor 23.569 orang dengan page sebanyak 357.383 berarti seorang visitor website www.lubuklinggaukota.go.id membuka sedikitnya dari 14 artikel pada Tahun 2017.



Tabel 15. Jumlah Pengunjung website [www.lubuklinggaukota.go.id](http://www.lubuklinggaukota.go.id) berdasarkan negara

Locales	Pages	Hits	Bandwidth	
(1)	(2)	(3)	(4)	
Indonesia	id	5	12.180	1.29 GB
United States	Us	460	5.605	391.07 GB
Japan	jp	88	109	1.10 MB
China	Cn	38	732	78.63 MB
Malaysia	my	24	108	12.83 MB
India	in	21	136	17.53 MB
Germany	de	18	18	309.40 KB
Great Britain	Gb	9	106	15.00 KB
Hongt Kong	hk	9	9	367.03 KB
netherlands	Nl	8	8	22.46 KB
France	fr	7	7	211.29 KB
russian federation	ru	6	6	22.69 KB
Israel	il	6	6	243.13 KB
ukraine	ua	6	8	13.16 KB
Greece	gr	5	5	202.58 KB
Canada	ca	4	4	162.06 KB
australia	au	4	25	571.34 KB
Taiwan	tw	3	3	16.58 KB
european country	eu	3	48	8.09 MB
south korea	kr	2	29	2.95 MB
Ireland	ie	2	56	5.88 MB
Poland	pl	2	2	11.06 KB
norway	<small>(Not Area)</small> no	1	32	13.07 MB
slovak republic	sk	1	21	1.04 MB
uruguay	uy	1	1	40.52 KB
Others		0	3	616.80 MB

Sumber: Diskominfo Kota Lubuklinggau

Mayoritas jumlah pengunjung website [www.lubuklinggaukota.go.id](http://www.lubuklinggaukota.go.id) berasal dari dalam negeri, Negara Indonesia. Hal yang sama juga berlaku pada jumlah page yang dibuka. Selain berasal dari dalam negeri, ada beberapa negara asing yang juga mengakses website [www.lubuklinggaukota.go.id](http://www.lubuklinggaukota.go.id) pada Tahun 2017. Lima negara asing yang paling banyak mengakses website [www.lubuklinggaukota.go.id](http://www.lubuklinggaukota.go.id) yang menjadi top score berurutan dari yang terbanyak mengakses adalah United States, Jepang, China, Malaysia, dan India.

Tabel 16. Jumlah Operating System (OS) yang Mengakses Website [www.lubuklinggaukota.go.id](http://www.lubuklinggaukota.go.id)

Operating Systems	Pages	Percent	Hits	Percent
(A)	(B)	(C)	(D)	(E)
Windows	182.826	51,1 %	368.034	46,6 %
Linux	135.854	38%	328.072	41,5 %
IOS	16.463	4,6 %	43.498	5,5 %
Unknown	10.435	2,9 %	24.764	3,1 %
Macintosh	8.493	2,3 %	17.392	2,2 %
Java Mobile	1.957	0,5 %	4.764	0,6 %
Blackberry	1.043	0,2 %	2.43	0,3 %
Java	272	0%	600	0%
Symbian OS	29	0%	74	0%
Unknown Unix System	10	0%	10	0%
Others	1	0%	1	0%

Sumber: Diskominfo Kota Lubuklinggau

Sepuluh besar operating system atau sistem operasi yang mengakses website [www.lubuklinggaukota.go.id](http://www.lubuklinggaukota.go.id) pada Tahun 2017 adalah Windows, Linux, IOS, Unknown, Macintosh, Java Mobile, Blackberry, Java, Symbian OS, dan Unknown Unix System. Total halaman yang diakses adalah 357,383 halaman dengan 51,1 % nya diakses menggunakan Windows, 38% dengan Linux, dan 10,9% menggunakan OS lainnya.

Tabel 17. Jumlah Browsers yang Mengakses Website [www.lubuklinggaukota.go.id](http://www.lubuklinggaukota.go.id)

Browsers	Pages	Percent	Hits	Percent
(A)	(B)	(C)	(D)	(E)
Google Chrome	213.751	59,8 %	479.709	60,7 %
Firefox	81.408	22,7 %	170.133	21,5 %
Safari	17.925	5,0 %	46.039	5,8 %
Android browser (PDA/Phone browser)	17.860	4,9 %	35.176	4,4 %
Opera	13.183	3,6 %	31.138	3,9 %
MS Internet Explorer	5.141	1,4 %	10.650	1,3 %
Unknown	2.629	0,7 %	4.154	0,5 %
IPhone (PDA/Phone browser)	2.111	0,5%	7.077	0,8 %
Netscape	2.021	0,5%	2.328	0,2 %
Mozilla	712	0,1%	1.899	0,2 %
Others	642	0,1%	1.538	0,1 %

Sumber: Diskominfo Kota Lubuklinggau

Sepuluh besar browsers yang mengakses website [www.lubuklinggaukota.go.id](http://www.lubuklinggaukota.go.id) pada Tahun 2017 adalah Google Chrome, Firefox, Safari, Android browser, Opera, MS Internet Explorer, Unknown, iPhone, Netscape, dan Mozilla. Total halaman yang diakses adalah 357,383 halaman dengan 59,80 % nya diakses menggunakan browser Google Chrome ,22,70% dengan Firefox, dan 17,5% sisanya menggunakan browser lainnya.

## TAHUKAH KAMU?

Jumlah kasus pelanggaran terhadap peraturan daerah (perda) Kota Lubuklinggau pada Tahun 2017 di setiap triwulannya menurun pada setiap perda.

## DEFINISI PENTING

**Satlinmas** : Satuan Perlindungan Masyarakat Kota Lubuklinggau. Adalah Organisasi yang dibentuk oleh pemerintah Desa/Kelurahan dan beranggotakan warga masyarakat yang disiapkan dan dibekali pengetahuan serta keterampilan untuk melaksanakan kegiatan penanganan bencana guna mengurangi dan memperkecil akibat bencana, serta ikut melihara keamanan, ketenteraman dan ketertiban masyarakat, kegiatan sosial kemasyarakatan

**Trantibum** : Ketertiban Umum. Adalah suatu asas standard yang dibentuk oleh badan Pembuat undang-undang atau oleh pengadilan sebagai suatu dasar atau asas yang penting bagi suatu negara dan semua masyarakat.



Tabel 1. Data Data Anggota Satlinmas dan Pos Ronda

No	Kecamatan	Jumlah Kelurahan	Jabatan di Satlinmas						Jumlah Seluruhnya	Jumlah Pos Ronda
			Kasat Linmas		Jumlah	Anggota Satlinmas		Jumlah		
			LK	PR		LK	PR			
1	2	3	4	5	6	7	8	9	10	11
1	Kecamatan Lubuklinggau Barat I	11	6	5	11	195	3	198	209	14
2	Kecamatan Lubuklinggau Barat II	8	4	4	8	160	5	165	173	4
3	Kecamatan Lubuklinggau Timur I	8	7	1	8	158	2	160	168	34
4	Kecamatan Lubuklinggau Timur II	9	8	1	9	152	5	157	166	62
5	Kecamatan Lubuklinggau Utara I	10	8	2	10	173	1	174	184	55
6	Kecamatan Lubuklinggau Utara II	10	7	3	10	159	2	161	171	14
7	Kecamatan Lubuklinggau Selatan I	7	6	1	7	108	2	110	117	64
8	Kecamatan Lubuklinggau Selatan II	9	7	2	9	201	0	201	210	55
<b>Jumlah:</b>		<b>72</b>	<b>52</b>	<b>19</b>	<b>72</b>	<b>1306</b>	<b>20</b>	<b>1326</b>	<b>1398</b>	<b>302</b>

Sumber: Badan Satuan Polisi Pamong Praja

Kota Lubuklinggau memiliki delapan kecamatan dan 72 kelurahan dengan jumlah anggota Linmas 72 orang dan jumlah anggota Satlinmas adalah 1.326 orang. Jumlah pos ronda di Kota Lubuklinggau adalah 302 pos. Jumlah kelurahan terbanyak berada di Kecamatan Lubuklinggau Barat I. Sedangkan jumlah anggota Linmas dan Satlinmas terbanyak berada di Kecamatan Lubuklinggau Selatan II, dan jumlah pos ronda terbanyak berada di Kecamatan Lubuklinggau Timur II.

Tabel 2. Jumlah Kasus Pelanggaran Peraturan daerah di Kota Lubuklinggau

No	Nomor Perda	Tentang	Jumlah Kasus Pelanggaran Peraturan				SKPD	
			2016	2017				
				TW 1	TW 2	TW 3		TW 4
1	2	3	4	5	6	7	8	9
Indikator: Persentase Penurunan Pelanggaran Perda (Target 20%)								
1	Nomor 07 Tahun 2013	Surat Izin Usaha Perdagangan	7	6	6	5	5	Dispenda/Perizinan
2	Nomor 06 Tahun 2003	Perizinan dan Retribusi Izin Tempat Usaha	9	8	7	7	6	Dispenda/Perizinan
3	Nomor 06 Tahun 2004	Izin Usaha Hotel dan Retribusi Izin Usaha Hotel	2	2	2	2	2	Dispenda
4	Nomor 7 Tahun 2004	Izin Usaha Rumah Makan dan Retribusi Usaha Rumah Makan	4	4	3	3	3	Dispenda
5	Nomor 8 Tahun 2004	Pengusahaan dan Retribusi Izin Tempat Rekreasi dan Hiburan Umum	3	3	2	2	2	Dinas Pariwisata
6	Nomor 14 Tahun 2004	Pengawasan dan Pengendalian Atas Pengedaran dan Penjualan Minuman	2	2	2	2	2	Disperindag



No	Nomor Perda	Tentang	Jumlah Kasus Pelanggaran Peraturan					SKPD
			2016	2017				
				TW 1	TW2	TW3	TW4	
7	Nomor 16 Tahun 2004	Ketertarikan dan Ketertiban	4	3	3	2	2	PGIPP
8	Nomor 16 Tahun 2005	Wajib Daftar Pergudangan	6	6	5	5	5	Dispenda
9	Nomor 16 Tahun 2010	Izin Usaha Sarang Burung Walet	5	5	5	5	5	BRAD
10	Nomor 12 Tahun 2011	Pengendalian Pembangunan Menara Telekomunikasi	5	5	5	5	5	DPU

Sumber: Badan Satuan Polisi Pamong Praja

Data Dinas Satuan Polisi Pamongpraja (SatPolPP) menunjukkan bahwa pada Tahun 2016 jumlah kasus pelanggaran terhadap peraturan daerah di Kota Lubuklinggau adalah 54 kasus. Sedangkan pada Tahun 2017 jumlah kasus pelanggaran terhadap peraturan daerah di Kota Lubuklinggau adalah 181 kasus.



Pada Tahun 2017 terjadi penurunan jumlah kasus pelanggaran terhadap peraturan daerah (perda) di Kota Lubuklinggau di setiap triwulannya. Rata-rata jumlah penurunan kasus pelanggaran terhadap perda di Kota Lubuklinggau adalah satu kasus.

## **TAHUKAH KAMU?**

Tahun 2013 hingga Tahun 2017 terdapat sebelas cabang olahraga yang diikuti Kota Lubuklinggau pada kejuaraan daerah Provinsi Sumatera Selatan .  
Terdapat enam jenis komunitas olahraga DI Kota Lubuklinggau.



## DATA

Tabel 1. Daftar Organisasi Pemuda Keperempuan dalam Wilayah Kota Lubuklinggau Tahun 2017

NO	NAMA LENGKAP OKP/ORMAS PEMUDA	ALAMAT	TELEPON
(1)	(2)	(3)	(4)
1	DPD KNPI (Komite Nasional Pemuda Indonesia) Kota Lubuklinggau	Jl. Geruda No.05 Kel. Bendung Kiri Lubuklinggau Barat II	-
2	DPC Gerakan Mahasiswa Nasional Indonesia Kota Lubuklinggau	Jl. Indah Rt.09 Kel. Taba Pingin Lubuklinggau selatan II	085306093448
3	IKA LKS (Latihan Kepemimpinan Siswa) Kota Lubuklinggau.	Sekretariat Karang taruna Kota Lubuklinggau	087747063142
4	DPC HMI (Himpunan Mahasiswa Islam) Kota Lubuklinggau	Jl. XBS Abdurahman No. 62 Rt.07 kel.Taba Pingin Lubuklinggau	081373353413
5	DPC PPMI (Pergerakan Mahasiswa Islam Indonesia) Kota Lubuklinggau	Jl. Felita Jaya/ Ponges Al-Azhar	085357577763
6	IMM (Ikatan Mahasiswa Muhammadiyah) Kota Lubuklinggau.	-	082374545531
7	IPM (Ikatan Pemuda Muhammadiyah) Kota Lubuklinggau	Jl. Ma'arif No. 359 Rt. 359 Rt.01 Rw 04 Kel. Talang bandung Kiri	082186313541
8	Nasyatul Aisyah	Jl.Letkol Atmo Kel. Sukajadi Rt.09 No.23	082282244520
9	Gerakan Pemuda Anzor (GP ANSOR)	-	-
10	Pemuda Demokrat	Jl. Indah Rt.09 Kel. Taba Pingin	081367070401
11	FOKUSMAKER	Jl. Mangla Lt. Kacung No.26 Rt.03	082378740076
12	Komite Nasional Pemuda Demokrat (KNPD)	Komplek SD Negeri 53 Lubuklinggau	081213038718
13	Gerakan Pemuda Demokrat (GPD)	Gg. Permal No. 13 Rt. 02 Kel. Jogoboyo	082378740076
14	Wahana Karya Indonesia (WKI)	-	082281396116
15	Pemuda Panca Marga (PPM)	Eks. Kompi 141 Tabepingin	085306603043
16	Angkatan Muda Islam Indonesia	Jl. A. Yani No. 76 Rt. 02 Kel. Megang	08127861068
17	Gerakan Pemuda Islam (GPI)	Jl. Yos Sudarso Lubuk Kupang	082186221674
18	Kesatuan Aksi Mahasiswa Muslim Indonesia	-	081996290250
19	Generasi Muda Penegak Amanat Rakyat Indonesia (GM-GAKARI)	Jl. Kasuari Rt.04 No.285 Kel. Bandung Kanan Kota Lubuklinggau	085207703044
20	Generasi Muda Forum Komunikasi Putra-Putri ABRI (GM-FKPP)	-	082171038666
21	Badan Komunikasi Pemuda Remaja Masjid Indonesia (BKPRMI)	-	-
22	Himpunan Pengusaha Muda Indonesia (HIPMI)	Jl. Kelapa No.23 Kel. Watervang	081278864441

Sumber: Dispora Kota Lubuklinggau

Pada Tahun 2017 terdapat 22 organisasi pemuda keperempuan di wilayah Kota Lubuklinggau. Organisasi ini bermacam-macam bentuknya, mulai dari berbentuk badan, komite, ikatan, kesatuan, hingga himpunan.

**Tabel 2.** Tenaga Keolahragaan yang Terlibat pada Kejuaraan Provinsi Sumsel hingga Tahun 2017

NO	TAHUN	JUMLAH (Orang)	KETERANGAN
(1)	(2)	(3)	(4)
1	Tahun 2013	50	Berasal dari:
2	Tahun 2014	75	1. Pemerhati/Pengamat Olahraga
3	Tahun 2015	84	2. Guru PenjasKes
4	Tahun 2016	75	3. Tenaga Medis
			4. Massager
5	Tahun 2017	100	5. Wasit/Juri
			6. Pelatih
<b>JUMLAH</b>		<b>385</b>	

Sumber: Dispora Kota Lubuklinggau

Tahun 2013 hingga Tahun 2017 terdapat enam tenaga keolahragaan yang terlibat pada Provinsi Sumatera Selatan. Tenaga keolahragaan ini berasal dari pengamat olahraga, guru penjasKes, tenaga medis, massager, wasit, serta pelatih. Total tenaga keolahragaan dari Tahun 2013 hingga 2017 yang terlibat adalah 385 orang. Lebih dari 26% nya adalah jumlah tenaga keolahragaan di Tahun 2017. Jumlah tenaga keolahragaan ini setiap tahunnya cenderung meningkat.

**Tabel 3.** Tenaga Pelatih, Wasit, dan Juri yang Terlibat pada Kejurda Provinsi Sumsel hingga Tahun 2017

NO	TAHUN	JUMLAH (Orang)	KETERANGAN
(1)	(2)	(3)	(4)
1	Tahun 2013	10	Berasal dari Cabang Olahraga:
			1. pencak silat
2	Tahun 2014	10	2. Taekwondo
			3. Karate
3	Tahun 2015	25	4. Renang
			5. Bridge
4	Tahun 2016	20	6. Bola Voli
			7. Senam
5	Tahun 2017	25	8. Bola voli
			9. Sepak Takraw
			10. Atletik
			11. Balap sepeda
<b>JUMLAH</b>		<b>90</b>	

Sumber: Dispora Kota Lubuklinggau

Tahun 2013 hingga Tahun 2017 terdapat sebelas cabang olahraga yang diikuti Kota Lubuklinggau pada kejuaraan daerah Provinsi Sumatera Selatan. Jumlah tenaga pelatih, wasit, dan juri yang terlibat selama lima tahun, 2013 hingga 2017, adalah 90 orang. Jumlah tenaga pelatih, wasit, dan juri terbanyak pada Tahun 2015 dan 2017 yaitu sebanyak 25 orang.



Tabel 4. Prasarana yang Digunakan pada Kejuaraan Provinsi Sumsel hingga Tahun 2017

NO	TAHUN	JUMLAH	KETERANGAN
(1)	(2)	(3)	(4)
1	Tahun 2013	2	Berasal dari: 1. transportasi (BUS) 2. gedung olahraga
2	Tahun 2014	6	
3	Tahun 2015	25	
4	Tahun 2016	20	
5	Tahun 2017	25	
<b>JUMLAH</b>		<b>78</b>	

Sumber: Dispora Kota Lubuklinggau

Tahun 2013 hingga Tahun 2017 terdapat 78 prasarana yang digunakan Kota Lubuklinggau pada kejuaraan daerah Provinsi Sumatera Selatan. Prasarana yang digunakan berupa transportasi (BUS) dan gedung olahraga. Jumlah prasarana terbanyak adalah pada Tahun 2015 dan 2017 yaitu sebanyak 25 prasarana.

Tabel 5. Sarana yang Digunakan pada Kejuaraan Provinsi Sumsel hingga Tahun 2017

NO	TAHUN	JUMLAH	KETERANGAN
(1)	(2)	(3)	(4)
1	Tahun 2013	8	Berasal dari: 1. bola 2. matras 3. net 4. lapangan
2	Tahun 2014	11	
3	Tahun 2015	25	
4	Tahun 2016	15	
5	Tahun 2017	25	
<b>JUMLAH</b>		<b>84</b>	

Sumber: Dispora Kota Lubuklinggau

Tahun 2017 terdapat enam komunitas olahraga tingkat Kota Lubuklinggau. Organisasi ini antara lain komunitas sepeda, bermotor, pencinta alam, spoorter, senam, dan komunitas jantung sehat. Total jumlah komunitas ini masing-masing adalah delapan komunitas, dengan jumlah komunitas sepeda dan pencinta alam masing-masing dua komunitas.

Tabel 6. Induk Organisasi Olahraga Kota Lubuklinggau Tahun 2017

NO	ORGANISASI OLAHRAGA	JUMLAH (Lembaga)	KETERANGAN
(1)	(2)	(3)	(4)
1	INDUK ORGANISASI CABANG OLAHRAGA	22	1. PASI 2. PERBASASI 3. PBVSI 4. PSSI 5. PBSI 6. PELTI 7. PRSI 8. IPSI 9. PTMSI 10. FORKI 11. FTI 12. FPTI 13. PERSAMI 14. PORSI 15. ISSI 16. PERSETASI 17. PERTINA 18. WHEJUSI 19. PERCASI 20. GABSI 21. PERBAXIN 22. PDI 23. ASSKOT PSSI 24. PERPANI
JUMLAH		22	

Sumber: Dispora Kota Lubuklinggau

Tabel 7. Club Olahraga Kota Lubuklinggau Tahun 2017

NO	ORGANISASI OLAHRAGA	JUMLAH (Lembaga)	KETERANGAN
(1)	(2)	(3)	(4)
1	PASI	1	CLUB ATLETIK SILAMPARI KOTA LUG
2	PERBASASI	12	CLUB KOTA LUBUKLINGGAU, CLUB VIARA, CLUB SILAMPARI, CLUB PELAJAR, DLL
3	PBVSI	25	CLUB KOTA LUBUKLINGGAU, CLUB SILAMPARI, CAROLINA A, B, C, CLUB JVC PUTRA A,B,C, CLUB JVC PUTRI A, B, C, DLL
4	PSSI	20	CLUB KOTA LUBUKLINGGAU, CLUB SILAMPARI U-12, U-14, U-16, U-21, CLUB GALANITA, CLUB OLD STAR, DLL
5	PBSI	15	CLUB KOTA LUBUKLINGGAU, CLUB JAYA RAYA, CLUB TUNAS, CLUB MULIARA, CLUB TERATAI, CLUB WATERVANG, CLUB HERU, CLUB XAVERIUS, CLUB JAYA AKIS, CLUB KBS, CLUB MAJAPAHIT, DLL
6	PELTI	4	CLUB KOTA LUBUKLINGGAU, CLUB WATERVANG, CLUB PIKA, CLUB JUNIOR
7	PRSI	1	CLUB KOTA LUBUKLINGGAU
8	IPSI	7	CLUB KOTA LUBUKLINGGAU, TERATAI, MACAN HITAM, MACAN KUMBANG, DLL
9	PTMSI	2	CLUB KOTA LUBUKLINGGAU, CLUB SILAMPARI

NO	ORGANISASI OLAHRAGA	JUMLAH (Lembaga)	KETERANGAN
(1)	(2)	(3)	(4)
10	FORKI	1	CLUB KOTA LUBUKLINGGAU
11	FTI	1	CLUB KOTA LUBUKLINGGAU
12	FPTI	1	CLUB KOTA LUBUKLINGGAU
13	PERSANI	1	CLUB KOTA LUBUKLINGGAU
14	POBSI	2	CLUB KOTA LUBUKLINGGAU
15	ISSI	1	CLUB KOTA LUBUKLINGGAU
16	PERSETASI	3	CLUB SILAMPARI, CLUB SUKAJADI, CLUB CAHAYA
17	PERTINA	1	CLUB KOTA LUBUKLINGGAU
18	WPHUSI	1	CLUB KOTA LUBUKLINGGAU
19	PERCASI	1	CLUB KOTA LUBUKLINGGAU
20	GARSI	2	CLUB KOTA LUBUKLINGGAU, CLUB SD N SELUBUKLINGGAU
21	PERBAKIN	2	CLUB SILAMPARI, CLUB KOTA
22	DAYUNG	1	CLUB KOTA LUBUKLINGGAU
JUMLAH		105	

Sumber: Dispora Kota Lubuklinggau

Tabel 8. Kejuaraan/Kompetisi Olahraga Pelajar Dan Olahraga Tetap Tingkat Kota Lubuklinggau Tahun 2017

NO	KEJUARAAN/KOMPETISI	JUMLAH	KETERANGAN
(1)	(2)	(3)	(4)
1	EXTREME SPORT	5	2011, 2012, 2014, 2016, 2007
2	POSPEDA	2	TAHUN 2013, 2015
3	USIA PELAJAR	4	TAHUN 2012, 2013, 2014, 2015, 2016
4	SKI NASIONAL	4	TAHUN 2010, 2012, 2013, 2014, 2015
5	POPNAS	5	TAHUN 2006, 2008, 2012, 2015, 2016
6	PORWIL	4	TAHUN 2015
JUMLAH		24	

Sumber: Dispora Kota Lubuklinggau

Tahun 2017 terdapat enam kompetisi olahraga pelajar dan olahraga tetap tingkat Kota Lubuklinggau. Organisasi ini antara lain kompetisi Extreme Sport, POSPEDA, Usia Pelajar, SKI Nasional, POPNAS, dan PORWIL. Total jumlah kompetisi ini masing-masing adalah 24 komunitas.

Tabel 9. Kejuaraan/Kompetisi Olahraga Nasional di Kota Lubuklinggau Tahun 2017

NO	KEJUARAAN/KOMPETISI	JUMLAH	KETERANGAN
(1)	(2)	(3)	(4)
1	SEPEDA GUNUNG	1	TAHUN 2009, 2010, 2011, 2012, 2014, 2015, 2017
2	KEJURNAS PANJAT TEBING	1	TAHUN 2014
3	KEJURNAS BRIDGE	1	TAHUN 2016
4	KEJURNAS BILLIARD	1	TAHUN 2017
JUMLAH		7	

Sumber: Dispora Kota Lubuklinggau

## DEFINISI PENTING

Koperasi : organisasi bisnis yang dimiliki dan dioperasikan oleh orang-orang demi kepentingan bersama. Koperasi melandaskan kegiatan berdasarkan prinsip gerakan ekonomi rakyat yang berdasarkan asas kekeluargaan





## DATA

Tabel 1. Data Koperasi dan UKM di Kota Lubuklinggau

NO	URAIAN	SATUAN	TAHUN				
			2013	2014	2015	2016	2017
1	Persentase koperasi sehat	%	-	-	-	-	11
2	UMKM naik kelas	UKM	-	-	-	-	152
3	Jumlah UKM penerima kredit usaha	UKM	1347	5405	716	729	475
4	Nilai kredit UMKM yang disalurkan	Rp (Juta)	5802	6450	6292	6983	240749
5	Jumlah UKM yang dibina	UKM	30	30	35	50	70
6	nilai omzet Usaha Kecil Menengah	Rp (Juta)	216800	253499	216800	216800	3453789
7	Jumlah UKM	UKM	1347	1526	1342	5290	5303
8	Jumlah tenaga UMKM	Orang	2708	3489	2708	10942	9431
9	Nilai modal kerja UMKM	Rp (Juta)	44289	48371	44289	44299	203515
10	Jumlah Koperasi	Koperasi	142	200	205	204	206
11	Koperasi yang dibina	Koperasi	50	140	77	77	30
12	Koperasi yang aktif	Koperasi	35	967	102	102	104

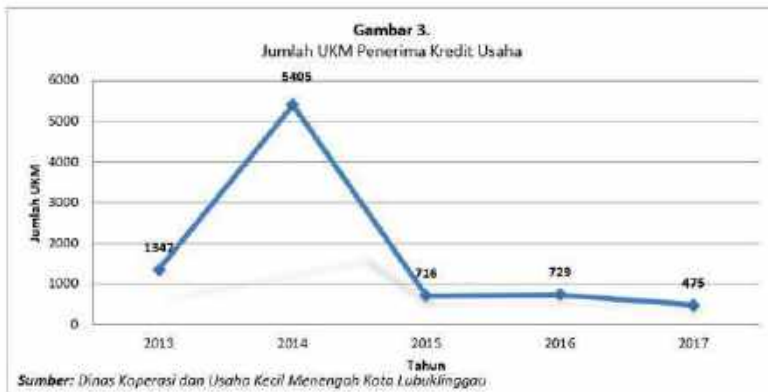
Sumber: Dinas Koperasi dan Usaha Kecil Menengah Kota Lubuklinggau



Jumlah koperasi dari Tahun 2013 hingga 2017 meningkat hingga 31%. Terjadinya penurunan jumlah koperasi yang dibina mulai dari Tahun 2014 hingga 2017. Sedangkan jumlah koperasi yang aktif bila dibandingkan dengan tahun sebelumnya, pada tahun 2017 terjadi peningkatan menjadi 104 koperasi.



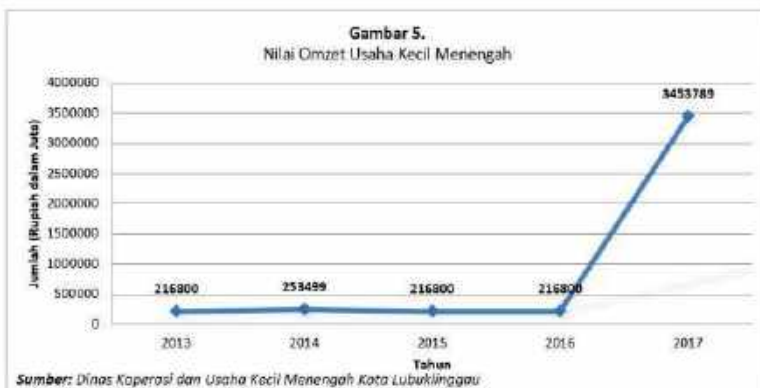
Selama lima tahun terakhir, Tahun 2013 hingga 2017 terjadi peningkatan jumlah UKM yang dibina oleh pemerintah Kota Lubuklinggau. Pada Tahun 2013 jumlah UKM yang dibina adalah 30 UKM. Sedangkan pada Tahun 2017 jumlah UKM yang dibina adalah 70 UKM.



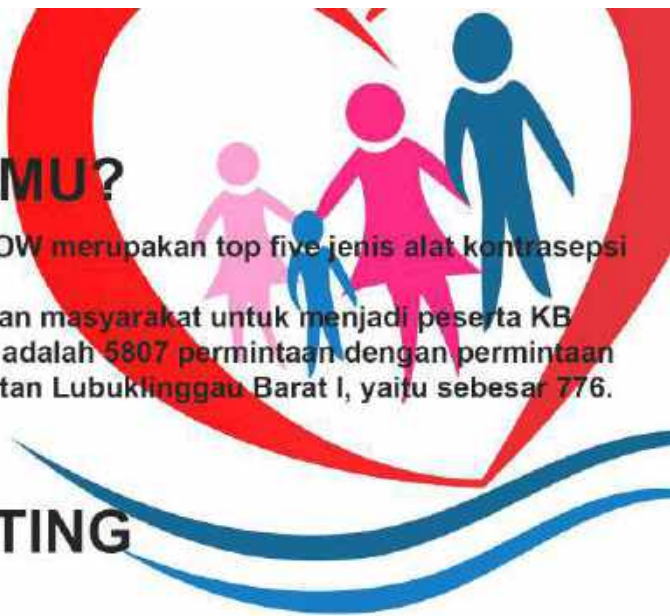
Jumlah penerima kredit usaha pada Tahun 2014 meningkat drastis, menjadi 5405. Di Tahun 2015 jumlah penerima kredit usaha kembali turun menjadi 716 UKM. Secara garis besar data yang ada menunjukkan terjadinya penurunan jumlah penerima kredit usaha dari Tahun 2013 ke Tahun 2017.



Nilai kredit UMKM yang disalurkan secara garis besar dari Tahun 2013 ke 2017 meningkat. Pada Tahun 2013 nilai kredit yang disalurkan adalah Rp5.802 juta. Sedangkan pada Tahun 2017 nilai kredit yang disalurkan adalah Rp240.749 juta.



Nilai omzet UKM secara garis besar dari Tahun 2013 ke 2017 meningkat. Pada Tahun 2013 nilai omzetnya mencapai Rp216.800 juta. Sedangkan pada Tahun 2017 nilai omzet UKM mencapai Rp3.453.789 juta.



## TAHUKAH KAMU?

- STK, PIL, IMP, KDM, dan MOW merupakan top five jenis alat kontrasepsi di Kota Lubuklinggau.
- Jumlah perkiraan permintaan masyarakat untuk menjadi peserta KB baru di Kota Lubuklinggau adalah 5807 permintaan dengan permintaan tertinggi berada di Kecamatan Lubuklinggau Barat I, yaitu sebesar 776.

## DEFINISI PENTING

- KDM** : Kondom
- Kontrasepsi** : metode atau alat yang digunakan untuk mencegah kehamilan.
- IUD** : intrauterine device. Adalah perangkat kontrasepsi berukuran kecil, sering berbentuk 'T', mengandung tembaga atau levonorgestrel, yang dimasukkan ke dalam rahim.
- MOP** : Metode operasi pria atau vasektomi. Adalah prosedur medis untuk menghentikan aliran sperma pria dengan jalan melakukan okulasi (penutupan) vasa deferensia atau saluran sperma sehingga alur transportasi sperma terputus. Disebut juga dengan kontrasepsi mantap (Kontap) pada pria.
- MOW** : Metode operatif wanita atau tubektomi. Adalah tindakan medis berupa penutupan tuba uterine dengan penutupan tuba uterine dengan maksud tertentu untuk tidak mendapatkan keturunan dalam jangka panjang sampai seumur hidup.



## DATA

Tabel 1. Pencapaian Peserta KB Baru per Kecamatan se-Kota Lubuklinggau Tahun 2017

NO	KECAMATAN	PPM PB	PER MIX KONTRASEPSI							PB
			IUD	MOP	MOW	IMP	STK	PIL	KDM	
(1)	(2)	(3)	(4)	(5)	(6)	(7)	(8)	(9)	(10)	(11)
1	Lubuklinggau Barat I	776	9	0	0	46	171	49	0	275
2	Lubuklinggau Barat II	765	5	0	13	98	245	172	94	627
3	Lubuklinggau Timur I	755	35	0	25	29	245	63	54	451
4	Lubuklinggau Timur II	750	7	0	0	78	186	88	17	376
5	Lubuklinggau Utara I	633	0	0	0	37	47	16	0	100
6	Lubuklinggau Utara II	642	7	0	0	52	317	191	7	574
7	Lubuklinggau Selatan I	731	1	0	0	128	214	271	84	698
8	Lubuklinggau Selatan II	755	3	0	0	42	260	114	8	427
KOTA		5807	67	0	38	510	1685	964	264	3528

Catatan:

IUD, MOP, MOW, IMP, STK, PIL, KDM, PB adalah jenis alat kontrasepsi

Sumber: DPPKB Kota Lubuklinggau

Nilai kredit UMKM yang disalurkan secara garis besar dari Tahun 2013 ke 2017 meningkat. Pada Tahun 2013 nilai kredit yang disalurkan adalah Rp5.802 juta. Sedangkan pada Tahun 2017 nilai kredit yang disalurkan adalah Rp240.749 juta.

Lanjutan Tabel 1.

NO	KECAMATAN	PPM PB	PERSENTASE PER MIX KONTRASEPSI							PB
			IUD	MOP	MOW	IMP	STK	PIL	KDM	
(1)	(2)	(3)	(12)	(13)	(14)	(15)	(16)	(17)	(18)	(19)
1	Lubuklinggau Barat I	776	47.37	0	0	73.02	33.33	34.27	0	35.08
2	Lubuklinggau Barat II	765	26.32	0	185.71	184.91	48.32	113.16	348.15	81.11
3	Lubuklinggau Timur I	755	205.88	0	277.78	50	47.67	47.37	216	59.11
4	Lubuklinggau Timur II	750	41.18	0	0	139.29	36.76	65.67	62.96	49.6
5	Lubuklinggau Utara I	633	0	0	0	69.81	11.87	12.31	0	15.6
6	Lubuklinggau Utara II	642	38.89	0	0	92.86	79.05	142.54	30.43	88.44
7	Lubuklinggau Selatan I	731	5.88	0	0	232.37	43.15	203.76	381.82	94.45
8	Lubuklinggau Selatan II	755	15.79	0	0	87.5	50.98	82.61	28.57	55.96
KOTA		5807	46.85	0	52.05	115.38	48.85	87.88	129.41	80.1

Catatan:

PPM PB adalah

IUD, MOP, MOW, IMP, STK, PIL, KDM, PB adalah jenis alat kontrasepsi

Sumber: DPPKB Kota Lubuklinggau

Terdapat tujuh jenis alat kontrasepsi di Kota Lubuklinggau pada Tahun 2017. Tujuh alat kontrasepsi itu yaitu IUD, MOP, MOW, IMP, STK, PIL, dan KDM. Jumlah perkiraan permintaan masyarakat untuk menjadi peserta KB baru di Kota Lubuklinggau adalah 5.807 orang dengan permintaan tertinggi berada di Kecamatan Lubuklinggau Barat I, yaitu sebesar 776 orang. Sedangkan jumlah peserta KB baru tertinggi berada di Kecamatan Lubuklinggau Selatan I, yaitu sebanyak 698 orang atau 94,45%.



## TAHUKAH KAMU?

- Persentase anak perempuan usia 0-17 tahun yang kawin di Kota Lubuklinggau pada Tahun 2017 adalah 0,31%.

## DEFINISI PENTING

IDG	: Indeks Pemberdayaan Gender
IPG	: Indeks Pembangunan Gender
APM	: Angka Partisipasi Murni
APK	: Angka Partisipasi Kasar
IMP	: Institusi Masyarakat Pedesaan
PB	: peserta (KB) baru
PPM PB	: Perkiraan permintaan masyarakat untuk menjadi peserta KB baru

## DATA

No	Uraian Data	Formulasi Perhitungan	Nilai Data	Satuan	
1	2	3	4	5	
1	2	3	4	5	
1	Indeks Pembangunan Gender (IPG)	IPG	95,85	95,85	Nilai
2	Indeks Pemberdayaan Gender (IDG)	IDG	56,96	56,96	Nilai
3	Rasio jumlah penduduk laki-laki dan perempuan	(Jumlah penduduk laki-laki) dibagi jumlah penduduk perempuan)	$\frac{114.045}{111.691}$	1,02	Nilai
4	Rasio penduduk laki-laki dan perempuan usia 15 tahun ke atas	(Jumlah penduduk laki-laki usia 15 tahun ke atas) dibagi jumlah penduduk perempuan usia 15 tahun ke atas)	$\frac{84.137}{83.680}$	1,01	Nilai
5	Rasio pekerja laki-laki dan perempuan	(Jumlah pekerja laki-laki) dibagi jumlah pekerja perempuan)	$\frac{58.604}{24.867}$	2,36	Nilai
6	Persentase partisipasi perempuan di lembaga pemerintah	(Pekerja perempuan di lembaga pemerintah) dibagi jumlah pekerja perempuan dikali 100	$\frac{2.631}{24.867} \times 100$	10,58	%
7	Persentase partisipasi laki-laki di lembaga pemerintah	(Pekerja laki-laki di lembaga pemerintah) dibagi jumlah pekerja laki-laki dikali 100	$\frac{1.657}{58.604} \times 100$	2,83	%
8	Persentase perempuan yang menduduki jabatan di lembaga pemerintah	(Perempuan yang menduduki jabatan struktural pemerintah) dibagi jumlah pekerja perempuan dikali 100	$\frac{442}{24.867} \times 100$	1,78	%
9	Persentase laki-laki yang menduduki jabatan di lembaga pemerintah	(Laki-laki yang menduduki jabatan struktural pemerintah) dibagi jumlah pekerja laki-laki dikali 100	$\frac{566}{58.604} \times 100$	0,95	%
10	Persentase perempuan di lembaga legislatif	(Jumlah anggota DPRD perempuan) dibagi jumlah Anggota DPRD dikali 100	$\frac{5}{30} \times 100$	16,67	%
11	Rasio perempuan korban kekerasan per 10.000 penduduk perempuan usia 18 tahun ke atas	(Jumlah perempuan usia 18 tahun ke atas korban kekerasan) dibagi jumlah perempuan usia 18 tahun ke atas dikali 10.000	$\frac{56}{77.605} \times 10.000$	7,22	Nilai
12	Rasio anak korban kekerasan per 1.000 anak usia 0-17 tahun	(Jumlah anak usia 0-17 korban kekerasan) dibagi jumlah anak usia 0-17 tahun dikali 1.000	$\frac{36}{70.599} \times 1.000$	0,51	Nilai
13	Rasio KDRT	(Jumlah KDRT / Jumlah rumah tangga)	$\frac{82}{42.528}$	0,0019	Nilai
14	Cakupan ketersediaan petugas di unit pelayanan terpadu yang memiliki kemampuan untuk menindaklanjuti pengaduan/ laporan masyarakat	(Jumlah petugas yang memiliki kemampuan penanganan pengaduan di unit layanan terpadu) dibagi (jumlah petugas penerima pengaduan di unit layanan terpadu) dikali 100	$\frac{3}{6} \times 100$	50	%
15	Cakupan perempuan dan anak korban kekerasan yang mendapatkan penanganan pengaduan oleh petugas terlatih di dalam unit pelayanan terpadu	(Jumlah pengaduan/ laporan yang ditindaklanjuti oleh unit layanan terpadu) dibagi (jumlah laporan/ pengaduan yang masuk ke unit pelayanan terpadu) dikali 100	$\frac{82}{6} \times 100$	100	%
16	Rasio APM perempuan/ laki-laki di SD	(APM-SD perempuan / APM-SD laki-laki)	$\frac{99,32}{98,31}$	1,01	Nilai
17	Rasio APM perempuan/ laki-laki di SMP	(APM-SMP Perempuan / APM-SMP laki-laki)	$\frac{82,43}{87,95}$	0,94	Nilai
18	Rasio APM perempuan/ laki-laki di SMA	(APM-SMA Perempuan / APM-SMA laki-laki)	$\frac{62,13}{62,33}$	1,00	Nilai
19	Rasio APK perempuan/ laki-laki di SD	(APK-SD perempuan / APK-SD laki-laki)	$\frac{100,97}{102,13}$	0,99	Nilai
20	Rasio APK perempuan/ laki-laki di SMP	(APK-SMP Perempuan / APK-SMP laki-laki)	$\frac{84,90}{102,30}$	0,83	Nilai
21	Rasio APK perempuan/ laki-laki di SMA	(APK-SMA Perempuan / APK-SMA laki-laki)	$\frac{102,46}{90,50}$	1,13	Nilai



Tahun 2017 diketahui bahwa jumlah penduduk perempuan dan laki-laki relatif sama. Perbandingan 49 banding 51 untuk perempuan banding laki-laki. Dari data ini didapatkan rasio jumlah laki-laki dan perempuan, yakni 1,02.





## DATA

Tabel 1. Pencapaian Peserta KB Baru per Kecamatan se-Kota Lubuklinggau Tahun 2017

Bidang Teknis (1)	Urusan (2)	Jumlah (3)	Satuan (4)
<b>PRASARAN, SARANA DAN UTILITAS:</b>			
*Sub. Kelistrikan dan Penerangan Jalan Umum	-Lampu Jalan	8000	Titik
	-Perbaikan	600	Titik
	-Kekurangan	350	Buah
*Sub.PerTamanan dan Pemakaman	-Taman	34	lokasi
	-Median	6	lokasi
	-Air Mancur	3	lokasi
	Pemakaman Kota	4	lokasi
	-TPU Pahlawan	1	lokasi
	TPU Masyarakat	64	lokasi
*Sub. Sanitasi Lingkungan			
<b>PERUMAHAN DAN KAWASAN PERMUKIMAN:</b>			
*Sub.Pembangunan dan Penyediaan Perumahan dan Kawasan Permukiman	-Bantuan PSU Perumahan	5	unit
	-Developer	29	unit
	-Pembangunan Infrastruktur kawasan permukiman	240	keg
*Sub. Pencegahan dan Peningkatan Perumahan dan Kawasan Permukiman	-RTLH 2017	408	unit
	-RTLH 2018	432	unit
	kawasan permukiman		
*Sub. Pencegahan dan Peningkatan Perumahan dan Kawasan Permukiman	-RTLH 2017	408	unit
	-RTLH 2018	432	unit
*Sub. Pemanfaatan dan Pengendalian Perumahan dan Kawasan Permukiman	-Kampung Warna warni	1	lokasi
	-Kampung Bersih	1	lokasi
	-Pembangunan Infrastruktur kawasan kumuh	11	lokasi

Sumber: Disperkim Kota Lubuklinggau

Gambar 1.  
Pemakaman di Kota Lubuklinggau Tahun 2017

Sumber: Disperkim Kota Lubuklinggau

## DATA

**Tabel 1.** Jumlah SK yang dikeluarkan Pemerintah Kota Lubuklinggau pada Tahun 2017 Berdasarkan Kategorinya

NO	BULAN	KATEGORI SK		
		KEPEGAWAIAN	KEUANGAN	PENGATURAN
(1)	(2)	(3)	(4)	(5)
1	Januari	10	9	84
2	Februari	-	-	24
3	Maret	2	-	30
4	April	2	-	23
5	Mei	-	1	18
6	Juni	-	3	29
7	Juli	-	2	6
8	Agustus	-	2	24
9	September	1	-	16
10	Oktober	-	-	16
11	November	-	2	14
12	Desember	2	2	24
<b>Jumlah tahun 2017</b>		<b>17</b>	<b>21</b>	<b>288</b>
<b>Jumlah tahun 2016</b>		<b>16</b>	<b>12</b>	<b>258</b>
<b>Jumlah tahun 2015</b>		<b>17</b>	<b>22</b>	<b>230</b>
<b>Jumlah tahun 2014</b>		<b>19</b>	<b>25</b>	<b>290</b>

Sumber: Bagian Hukum Kota Lubuklinggau

Jumlah SK yang dikeluarkan Pemerintah Kota Lubuklinggau pada Tahun 2017 berdasarkan tempat kategorinya terbagi atas tiga macam, yakni kepegawaian, keuangan, dan pengaturan. Data yang ada pada Bagian Hukum Pemerintah Kota Lubuklinggau menunjukkan bahwa trend data jumlah SK yang dikeluarkan Pemerintah Kota Lubuklinggau pada Tahun 2017 baik yang berupa SK kepegawaian, keuangan, maupun pengaturan mengalami penurunan. Pada Tahun 2014 jumlahnya adalah 19 SK hingga Tahun 2017 menjadi 17 SK untuk kategori kepegawaian. Pada Tahun 2014 jumlahnya adalah 25 SK hingga Tahun 2017 menjadi 21 SK untuk kategori keuangan. Pada Tahun 2014 jumlahnya adalah 25 SK hingga Tahun 2017 menjadi 21 SK untuk kategori pengaturan.

**Tabel 2.** Jumlah SK yang dikeluarkan Pemerintah Kota Lubuklinggau pada Tahun 2017 Berdasarkan Tempat Berlakunya

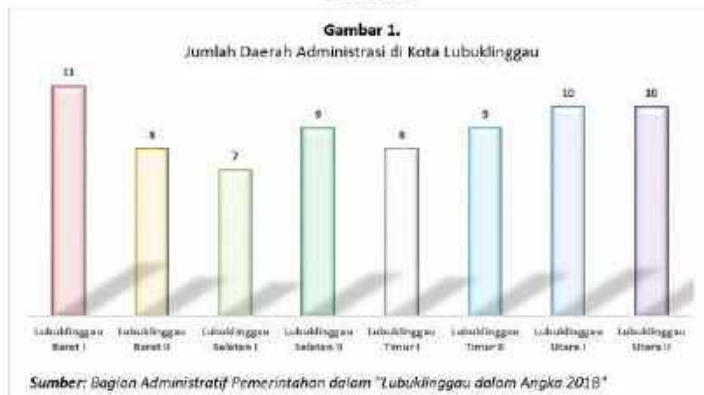
NO	BULAN	TEMPAT BERLAKU SK		JUMLAH
		OPD	MASYARAKAT	
(1)	(2)	(3)	(4)	(5)
1	Januari	77	36	113
2	Februari	1	23	24
3	Maret	7	5	12
4	April	10	15	25
5	Mei	10	9	19
6	Juni	12	20	32
7	Juli	7	1	8
8	Agustus	16	10	26
9	September	6	11	17
10	Oktober	8	8	16
11	November	7	9	16
12	Desember	13	15	28
<b>Jumlah tahun 2017</b>		<b>174</b>	<b>162</b>	<b>336</b>
<b>Jumlah tahun 2016</b>		<b>151</b>	<b>135</b>	<b>286</b>
<b>Jumlah tahun 2015</b>		<b>142</b>	<b>127</b>	<b>269</b>
<b>Jumlah tahun 2014</b>		<b>195</b>	<b>139</b>	<b>334</b>

Sumber: Bagian Hukum Kota Lubuklinggau

Jumlah SK yang dikeluarkan Pemerintah Kota Lubuklinggau pada Tahun 2017 berdasarkan tempat berlakunya terbagi atas dua macam, yakni di OPD dan di masyarakat. Data yang ada pada Bagian Hukum Pemerintah Kota Lubuklinggau menunjukkan bahwa trend data jumlah SK yang dikeluarkan Pemerintah Kota Lubuklinggau pada Tahun 2017 di OPD mengalami penurunan. Pada Tahun 2014 jumlahnya adalah 195 SK hingga Tahun 2017 menjadi 174 SK.

Data yang ada juga menunjukkan bahwa trend jumlah SK yang dikeluarkan Pemerintah Kota Lubuklinggau pada Tahun 2017 di masyarakat mengalami peningkatan. Pada Tahun 2014 jumlahnya adalah 139 SK hingga Tahun 2017 menjadi 162 SK.

## DATA



Kota Lubuklinggau memiliki delapan kecamatan dan 72 kelurahan. Delapan kecamatan itu antara lain Kecamatan Lubuklinggau Barat I, Kecamatan Lubuklinggau Barat II, Kecamatan Lubuklinggau Selatan I, Kecamatan Lubuklinggau Selatan II, Kecamatan Lubuklinggau Timur I, Kecamatan Lubuklinggau Timur II, Kecamatan Lubuklinggau Utara I, dan Kecamatan Lubuklinggau Utara II. Dari delapan kecamatan di Kota Lubuklinggau, kecamatan yang memiliki kelurahan terbanyak adalah Kecamatan Lubuklinggau Barat I dan Kecamatan Lubuklinggau Selatan I adalah kecamatan yang memiliki kelurahan paling sedikit.

**Tabel 1.** Gambaran Wilayah Kecamatan Lubuklinggau Barat II Tahun 2017

No	Nama DPE	Jumlah
(1)	(2)	(3)
1	Luas Wilayah Kecamatan Lubuklinggau Barat II	10,54 Ha
2	Kelurahan	8 Kelurahan
3	Jumlah Penduduk Kecamatan Lubuklinggau Barat II	Laki-laki: 10.320 Jiwa Perempuan: 10.222 Jiwa Jumlah: 20.542 Jiwa
4	Kotak Rukun Tetangga (RT)	58 RT
5	Jumlah LPM di wilayah Kecamatan Lubuklinggau Barat II	1 Kecamatan 8 Kelurahan
6	Jumlah Karang Taruna di Wilayah Kecamatan Lubuklinggau Barat II	8 Karang Taruna
7	Jumlah Poskaming di Kecamatan Lubuklinggau Barat II	23 Pos Kaming

*Sumber: Kecamatan Lubuklinggau Barat II*

Kecamatan Lubuklinggau Barat II pada Tahun 2017 memiliki luas 10,54 Ha dengan delapan kelurahan dan 58 ketua RT. Total seluruh penduduk Kecamatan Lubuklinggau Barat II adalah 20.542 jiwa dengan persentase jenis kelamin yang relatif sama, yakni 50%.



Persentase perbandingan penduduk laki-laki dan perempuan di Kecamatan Lubuklinggau Barat II relatif sama, yakni 50%.

## TAHUKAH KAMU?

Ada dua Tempat Pembuangan Akhir (TPA) di Kota Lubuklinggau, yaitu TPA Petanang Ulu dan TPA Lubuk Binjai.

Luas TPA Lubuk Binjai enam kali lebih luas dari pada TPA Petanang Ulu.

## DATA

Tabel 1. Lokasi TPA Kota Lubuklinggau Tahun 2017

NO	LOKASI TPA	TAHUN	LUAS TPS/TPA	DAYA TAMPUNG	SUMBER DANA
(1)	(2)	(3)	(4)	(5)	(6)
1	TPA Petanang Ulu, kecamatan Lubuklinggau Utara I	2003	± 4 HA	±600.000 m <sup>3</sup>	Pemerintah Kota Lubuklinggau
2	TPA Lubuk Binjai, Kecamatan Lubuklinggau Selatan I	2012	±25 HA	±3.810.000m <sup>3</sup>	Bantuan Provinsi Sumatera Selatan
<b>JUMLAH</b>			<b>±29,8 HA</b>	<b>±4.414.500 m<sup>3</sup></b>	

Sumber: Dinas Lingkungan Hidup Kota Lubuklinggau

Lokasi TPA di Kota Lubuklinggau Tahun 2017 berjumlah dua buah. TPA itu adalah TPA Petanang Ulu di Kecamatan Lubuklinggau Utara I dan TPA Lubuk Binjai di Kecamatan Lubuklinggau Selatan I. TPA Petanang Ulu berdiri pada Tahun 2003, dan TPA Lubuk Binjai pada Tahun 2012. Luas TPA Lubuk Binjai enam kali lebih luas dari pada TPA Petanang Ulu. Masing-masing daya tampung TPA Petanang Ulu dan TPA Lubuk Binjai adalah kurang lebih 600.000 m<sup>3</sup> dan 3.810.000 m<sup>3</sup>.



Tabel 2. Neraca Pengelolaan Sampah Lokasi TPA Kota Lubuklinggau Tahun 2017 (dalam Ton)

KETERANGAN		Tahun 2017
	(1)	(2)
I	POTENSI TIMBULAN SAMPAH	53.742,82
II	PENGURANGAN DI SUMBER (BANK SAMPAH & MASYARAKAT)	9.398,54
	Pengurangan <b>Terpenuhi</b>	8.598,85
	<i>Persentase pengurangan dari sumber</i>	17,49%
	<i>Target Pengurangan <b>Terpenuhi</b></i>	16%
a	Pembatasan timbulan sampah	2601,44
b	Jumlah sampah dimanfaatkan di sumber sampah	5417,28
c	Jumlah sampah didaur ulang di sumber	1289,83
	<b>SISA PENGURANGAN</b>	44.344,27
III	PENANGANAN SISTEM KOTA	34145,09
	<i>% Penanganan (<b>Terpenuhi</b>)</i>	63,53%
	<i>Target Penanganan</i>	70%
d	Pemilahan/Pengumpulan (di PDU, Rumah Kompos, TPS 3R dan Lapak/Pengumpul)	7095,08
e	Pengangkutan*)	
	Sampah diangkut ke tempat pemrosesan akhir (residu pengolahan)	
f	Pengolahan	11307,79
	Sampah terolah menjadi bahan baku ( <b>Pencacahan Plastik dan Pengomposan</b> )	11307,79
	Sampah dimanfaatkan menjadi sumber energi	0,00
g	Pemrosesan akhir	15742,22
	Sampah yang terproses di tempat pemrosesan akhir ( <b>sampah yang masuk ke TPA</b> )	15742,22
IV	SAMPAH YANG DIKELOLA ( II + III)	43543,64
	<i>Persentase sampah terkelola</i>	81,022%
V	SAMPAH TIDAK DIKELOLA ( I - IV)	10.199,18
	<i>Persentase sampah tidak terkelola</i>	18,978%

Sumber: Dinas Lingkungan Hidup Kota Lubuklinggau

Berdasarkan data neraca pengelolaan sampah Kota Lubuklinggau sampah yang ditangani di TPA Kota Lubuklinggau adalah 44.344,27 Ton. Sedangkan sampah yang tidak dikelola pada Tahun 2017 adalah 10.199,18 Ton atau sebesar 18,978%.

Tabel 1. Data Daftar Nomor Telp Instansi di Kota Lubuklinggau

NO	NAMA INSTANSI	NOMOR TELPON
(1)	(2)	(3)
1	KANTOR WALIKOTA	(0733) 325666
2	KANTOR WAKIL WALIKOTA	(0733) 326622
3	SEKRETARIS DAERAH	(0733) 322800/321061
4	SEKRETARIAT DPRD	(0733) 7329542/7329541/7329018
5	INSPEKTORAT	(0733) 320633
6	DINAS KEPENDUDUKAN DAN CATATAN SIPIL	(0733) 4540312
7	DINAS PEMADAM KEBAKARAN DAN PENANGGULANGAN BENCANA	(0733) 323113
8	DINAS KESEHATAN	(0733) 7329481 /31626
9	DINAS SOSIAL	(0733) 322278
10	DINAS PENGENDALIAN PENDUDUK DAN KELUARGA BERENCANA	(0733) 321535
11	DINAS PEMBERDAYAAN PEREMPUAN, PERLINDUNGAN ANAK DAN PEMBERDAYAAN MASYARAKAT	(0733) 325437
12	DINAS PENDIDIKAN DAN KEBUDAYAAN	(0733) 451346
13	DINAS PERPUSTAKAAN DAN ARSIP	(0733) 321988
14	SCHINAS PARIMESATA	(0733) 324948/324441
15	DINAS PEMUDA DAN OLAH RAGA	(0733) 325648/320225
16	DINAS PENANAMAN MODAL DAN PTSP	(0733) 322173
17	DINAS TENAGA KERJA	(0733) 7320240
18	DINAS KOPERASI DAN UKM	(0733) 321049
19	DINAS PERDAGANGAN DAN PERINDUSTRIAN	(0733) 325980
20	DINAS KETAHANAN PANGAN	(0733) 452734/452578
21	DINAS PERTANIAN	(0733) 451086
22	DINAS PERIKANAN	(0733) 452405
23	DINAS PEKERJAAN UMUM DAN PENATAAN RUANG	(0733) 452207
24	DINAS PERHUBUNGAN	(0733) 325899/3281487
25	DINAS PERUMAHAN DAN KAWASAN PEMUKIMAN	(0733) 3280340
26	DINAS LINGKUNGAN HIDUP	(0733) 326760
27	DINAS KOMUNIKASI DAN INFORMATIKA	(0733) 3281074
28	BADAN SATUAN POLISI PAMONG PRAJA	(0733) 322852
29	BADAN KEUANGAN DAERAH	(0733) 323723
30	BADAN KEPEGAWAIAN DAN PENGEMBANGAN SUMBER DAYA MANUSIA	(0733) 325836
31	BADAN PERENCANAAN PEMBANGUNAN DAERAH PENELITIAN DAN PENGEMBANGAN	(0733) 320759/31615
32	KANTOR KESATUAN BANGSA DAN POLITIK	(0733) 7019581
33	BAGIAN PEMERINTAHAN	(0733) 320877
34	BAGIAN KESEJAHTERAAN RAKYAT	(0733) 324185
35	BAGIAN UMUM	(0733) 322313
36	BAGIAN ORGANISASI	(0733) 322586
38	BAGIAN HUMAS PIMPINAN DAN PROTOKOL	(0733) 321238
39	KECAMATAN LUBUKLINGGAU TIMUR I	(0733) 451722
40	KECAMATAN LUBUKLINGGAU TIMUR II	-
41	KECAMATAN LUBUKLINGGAU BARAT I	(0733) 323223
42	KECAMATAN LUBUKLINGGAU BARAT II	(0733) 7039572/326616
43	KECAMATAN LUBUKLINGGAU UTARA I	(0733) 322056/4540304
44	KECAMATAN LUBUKLINGGAU UTARA II	-
45	KECAMATAN LUBUKLINGGAU SELATAN I	(0733) 451759
46	KECAMATAN LUBUKLINGGAU SELATAN II	(0733) 451414
47	RSUD SITI AISYAH	(0733) 451604
48	PT. LINGGAU BISA	(0733) 326663
49	PDAM	(0733) 326664/323772
50	KPU LUBUKLINGGAU	(0733) 326471
51	BNN LUBUKLINGGAU	(0733) 324429

Sumber: Dinas Komunikasi dan Informatika Kota Lubuklinggau

# DATA MENCERDASKAN BANGSA

**LUBUKLINGGAU**

Jl. Garuda No. 10 Kayu Ara Lubuklinggau Barat I  
Telp. (0733) 3281074  
homepage: [www.lubuklinggaukota.go.id](http://www.lubuklinggaukota.go.id)  
email: [diskominfo@lubuklinggaukota.go.id](mailto:diskominfo@lubuklinggaukota.go.id)