

TAHUKAH KAMU???

Izin Usaha Perdagangan dan Izin Tanda Daftar Perusahaan adalah 2 (dua) jenis izin yang selalu menjadi top three (tiga besar) izin terbanyak yang dikeluarkan DPMPTSP Kota Lubuklinggau selama 2 (dua) tahun, Tahun 2016 dan 2017.



Meningkatnya rasio daya serap tenaga kerja ini diikuti oleh jumlah investor dan nilai investasi yang meningkat.

Jumlah tenaga kerja yang bekerja di Kota Lubuklinggau meningkat setiap triwulannya pada tahun 2017. Hal ini dapat dilihat dari rasio daya serap tenaga kerja tahun 2017 dan nilai PMDN pada tahun 2017.

Daya serap tenaga kerja Kota Lubuklinggau meningkat setiap triwulannya pada tahun 2017.

DEFINISI PENTING

Investasi	: penanaman modal
Investor	: orang perorangan atau lembaga baik domestik atau non domestik yang melakukan suatu investasi (bentuk penanaman modal sesuai dengan jenis investasi yang dipilihnya) baik dalam jangka pendek atau jangka panjang.
Izin HO	: Surat Izin Gangguan dan biasa juga disebut HO (Hinderordonnantie) adalah surat keterangan yang menyatakan tidak adanya keberatan dan gangguan atas lokasi usaha yang dijalankan oleh suatu kegiatan usaha di suatu tempat.
Kepuasan Masyarakat	: data dan informasi tentang tingkat kepuasan masyarakat yang diperoleh dari hasil pengukuran secara kuantitatif dan kualitatif atas pendapat masyarakat dalam memperoleh pelayanan dari aparatur penyelenggara pelayanan publik dengan membandingkan antara harapan dan kebutuhannya
PMDN	: Penanaman Modal Dalam Negeri. Artinya kegiatan menanam modal untuk melakukan usaha di wilayah negara Republik Indonesia yang dilakukan oleh penanam modal dalam negeri dengan menggunakan modal dalam negeri.

DATA

Tabel 1. Rekapitulasi Jumlah Izin Yang Diterbitkan DPMPTSP

No	Jenis Izin	Januari	Februari	Maret	April	Mei
1	Surat Izin Tempat Usaha-HO	57	61	111	86	41
2	Surat Izin Usaha Perdagangan	43	65	105	81	39
3	Tanda Daftar Perusahaan	34	46	83	66	39
4	Izin Usaha Konstruksi	3	8	10	10	13
5	Izin Penyimpanan Barang	0	0	0	0	0
6	Izin Reklame	2	2	8	9	4
7	Izin Tanda Daftar Industri	0	1	4	1	2
8	Izin Depot Air Minum Isi Ulang	0	0	2	1	0
9	Izin Trayek	0	0	0	0	0
10	Izin Usaha Hotel	0	0	1	1	1
11	Izin Usaha Kafetaria	0	0	1	1	1
12	Izin Usaha Restoran	0	0	2	0	0
13	Izin Usaha Rumah Makan	0	0	0	0	2
14	Izin Usaha Wisma	0	0	1	0	0
15	Tanda Daftar Gudang	0	0	0	0	0
16	Izin Usaha Toko Modern	0	0	3	0	0
17	Izin Menara Telekomunikasi	0	0	0	0	0
18	Izin Usaha Penginapan	0	0	0	0	0
19	Izin Usaha Pasar Swalayan	0	0	0	0	0
20	Izin Usaha Pusat Perbelanjaan	0	0	0	0	0
21	Izin Ruang Pamer/Promosi	0	0	0	0	0
22	Izin Usaha Kos-Kosan	0	0	1	0	0
23	Izin Usaha Diskotik/Bar/Karaoke	0	0	0	0	0
24	Izin Usaha Biro Perjalanan	0	0	0	0	0
25	Izin Sarang Burung Walet	0	0	0	0	0
Jumlah Izin Tahun 2017		82	122	221	170	101
Jumlah Izin Tahun 2016		186	311	275	280	234

Sumber: DPMPTSP Kota Lubuklinggau

Tabel 2. Rekapitulasi Jumlah Izin Yang Diterbitkan DPMPTSP (lanjutan Tabel 1.)

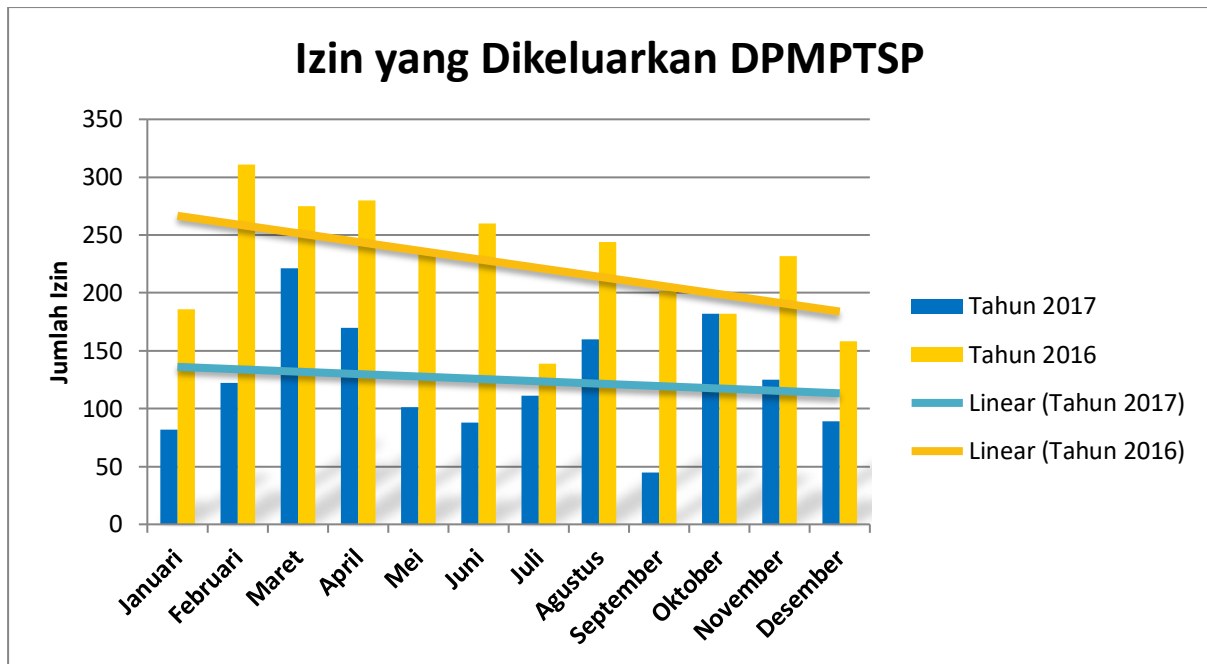
No	Jenis Izin	Juni	Juli	Agustus	September	Oktober
1	Surat Izin Tempat Usaha-HO	57	61	111	86	41
2	Surat Izin Usaha Perdagangan	43	65	105	81	39
3	Tanda Daftar Perusahaan	34	46	83	66	39
4	Izin Usaha Konstruksi	3	8	10	10	13
5	Izin Penyimpanan Barang	0	0	0	0	0
6	Izin Reklame	2	2	8	9	4
7	Izin Tanda Daftar Industri	0	1	4	1	2
8	Izin Depot Air Minum Isi Ulang	0	0	2	1	0
9	Izin Trayek	0	0	0	0	0
10	Izin Usaha Hotel	0	0	1	1	1
11	Izin Usaha Kafetaria	0	0	1	1	1
12	Izin Usaha Restoran	0	0	2	0	0
13	Izin Usaha Rumah Makan	0	0	0	0	2
14	Izin Usaha Wisma	0	0	1	0	0
15	Tanda Daftar Gudang	0	0	0	0	0
16	Izin Usaha Toko Modern	0	0	3	0	0
17	Izin Menara Telekomunikasi	0	0	0	0	0
18	Izin Usaha Penginapan	0	0	0	0	0
19	Izin Usaha Pasar Swalayan	0	0	0	0	0
20	Izin Usaha Pusat Perbelanjaan	0	0	0	0	0
21	Izin Ruang Pamer/Promosi	0	0	0	0	0
22	Izin Usaha Kos-Kosan	0	0	1	0	0
23	Izin Usaha Diskotik/Bar/Karaoke	0	0	0	0	0
24	Izin Usaha Biro Perjalanan	0	0	0	0	0
25	Izin Sarang Burung Walet	0	0	0	0	0
Jumlah Izin Tahun 2017		88	111	160	45	182
Jumlah Izin Tahun 2016		260	139	244	202	182

Sumber: DPMPTSP Kota Lubuklinggau

Tabel 3. Rekapitulasi Jumlah Izin Yang Diterbitkan DPMPTSP (lanjutan Tabel 1. dan Tabel 2.)

No	Jenis Izin	November	Desember	Jumlah Izin Tahun 2017	Jumlah Izin Tahun 2016
1	Surat Izin Tempat Usaha-HO	0	0	541	880
2	Surat Izin Usaha Perdagangan	44	31	660	848
3	Tanda Daftar Perusahaan	61	47	628	681
4	Izin Usaha Konstruksi	2	2	72	97
5	Izin Penyimpanan Barang	0	0	0	13
6	Izin Reklame	8	5	71	106
7	Izin Tanda Daftar Industri	6	1	28	46
8	Izin Depot Air Minum Isi Ulang	1	0	8	0
9	Izin Trayek	0	0	0	10
10	Izin Usaha Hotel	1	0	6	3
11	Izin Usaha Kafetaria	0	0	3	5
12	Izin Usaha Restoran	0	0	2	0
13	Izin Usaha Rumah Makan	1	1	6	6
14	Izin Usaha Wisma	0	0	2	2
15	Tanda Daftar Gudang	0	0	0	1
16	Izin Usaha Toko Modern	0	2	8	5
17	Izin Menara Telekomunikasi	0	0	0	0
18	Izin Usaha Penginapan	0	0	0	0
19	Izin Usaha Pasar Swalayan	0	0	0	0
20	Izin Usaha Pusat Perbelanjaan	0	0	0	0
21	Izin Ruang Pamer/Promosi	0	0	0	-
22	Izin Usaha Kos-Kosan	0	0	1	-
23	Izin Usaha Diskotik/Bar/Karaoke	1	0	1	-
24	Izin Usaha Biro Perjalanan	0	0	0	-
25	Izin Sarang Burung Walet	0	0	0	-
Jumlah Izin Tahun 2017		125	89	1496	-
Jumlah Izin Tahun 2016		232	158	-	2703

Sumber: DPMPTSP Kota Lubuklinggau



Gambar 1. Grafik Izin yang Dikeluarkan DPMPTSP dalam dua Tahun

Sumber: DPMPTSP Kota Lubuklinggau

Jumlah Izin baik pada Tahun 2016 maupun Tahun 2017 cenderung menurun setiap bulannya, hal ini terlihat pada trend yang digambarkan oleh **Gambar 1**. Pada Tahun 2016 tercatat ada 33 (tiga puluh tiga) buah jenis izin yang dikeluarkan DPMPTSP Kota Lubuklinggau dengan total izin yang keluar berjumlah 2703 buah izin. Sedangkan pada Tahun 2017 tercatat ada 25 (dua puluh lima) jenis izin yang keluar dari DPMPTSP Kota Lubuklinggau dengan 1496 buah izin yang berbeda.

Pada Tahun 2017 Izin terbanyak dari jenis Surat Izin Usaha Perdagangan dengan total izin 660 buah izin. Izin terbanyak kedua berasal dari jenis izin Tanda Daftar Perusahaan, dengan total izin yang keluar berjumlah 628 izin. Izin terbesar ketiga adalah dari jenis Surat Izin Tempat Usaha-HO yang berjumlah 541, namun Izin HO ini tidak lagi dihitung jumlah izin yang dikeluarkan DPMPTSP pada Tahun 2017.

Tabel 1. Perkembangan Realisasi Investasi Penanaman Modal Dalam Negeri

Indikator Kinerja Utama	Tahun	Sumber Investasi		Total Investasi (Juta Rp)	Target Pertumbuhan Investasi (%)	Realisasi Pertumbuhan Investasi (%)
		Pemerintah (Juta Rp)	Swasta/ Masyarakat (Juta Rp)			
1	2	3	4	5	6	7
Pertumbuhan Investasi	2012	116046	680024	796069	25	19,88
	2013	281805	684386	966191	25	21,37
	2014	265593	691625	957218	25	10,51
	2015	214288	817816	1032104	25	7,83
	2016	205182	1865562	2061744	25	99,76
	2017	229314	3220321	3449635	25	67,31

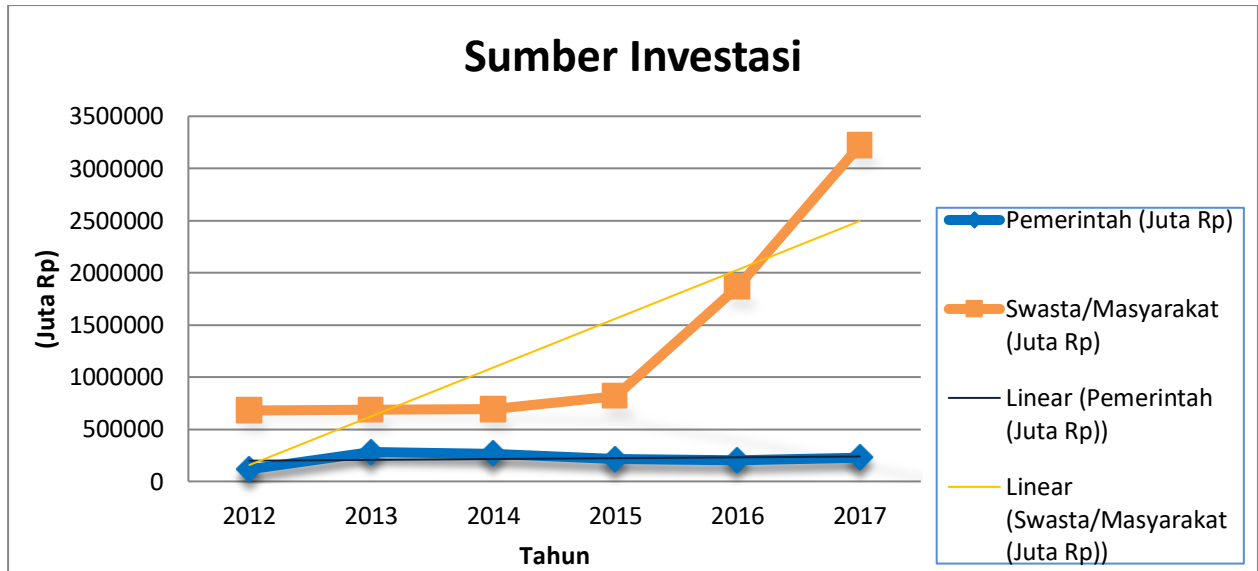
Sumber: DPMPTSP Kota Lubuklinggau

Tabel 2. Laporan Monev Pencapaian Kinerja tahun 2017

Sasaran Strategis	Indikator Kinerja	Satuan	Target	Realisasi dan Capaian							
				TW1		TW2		TW3		TW4	
				Target	Realisasi	Target	Realisasi	Target	Realisasi	Target	Realisasi
1 Meningkatkan Investasi Daerah	1 Jumlah Investor	Investor	725	725	208	725	576	725	1085	725	1740
	2 Jumlah Nilai Investasi	Nilai Investasi	2049563	2049563	110930	2049563	1055708	2049563	2109163	2049563	3449635
	3 Nilai Realisasi PMDN (milyar rupiah)	%	25	25	-94,62	25	-48,8	25	2,3	25	67,32
	4 Rasio Daya Serap tenaga Kerja	Tenaga Kerja	1168	1168	2,15	1168	2,15	1168	2,15	1168	2,16
2 Meningkatkan Kualitas Pelayanan Perizinan	1 Tingkat Kepuasan Masyarakat Terhadap Pelayanan	Kepuasan	Baik	Baik	Baik	Baik	Baik	Baik	Baik	Baik	Baik

Sumber: DPMPTSP Kota Lubuklinggau

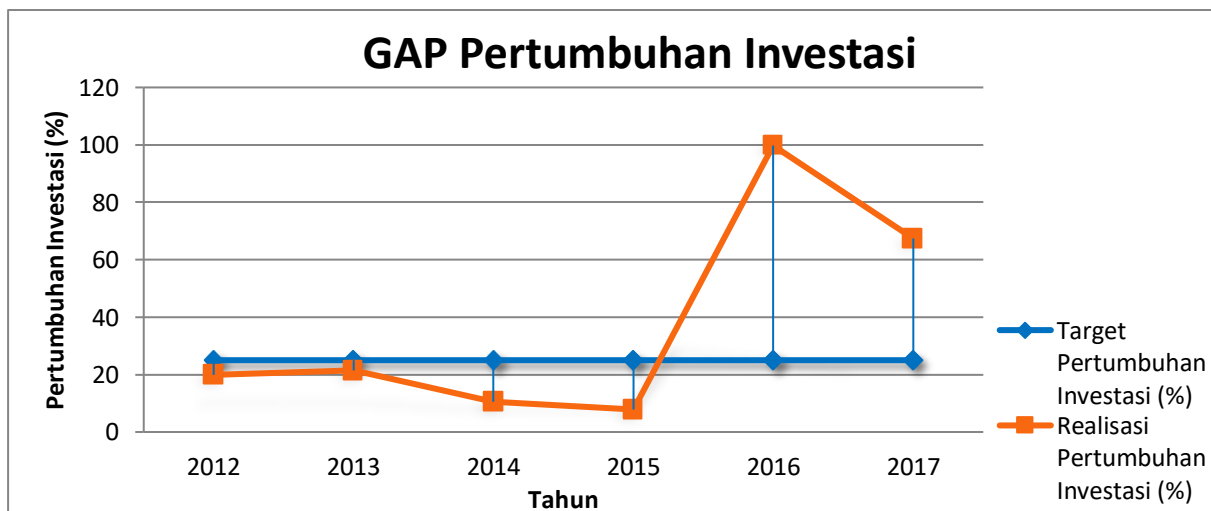
Investasi atau penanaman modal sangat diperlukan untuk mempercepat laju pertumbuhan ekonomi sebagaimana telah ditegaskan dalam UU No.25/2007 tentang Penanaman Modal. Berdasarkan jenisnya investasi dibagi menjadi dua jenis, yaitu: pertama investasi pemerintah, adalah investasi yang dilakukan oleh pemerintah pusat maupun pemerintah daerah; kedua investasi swasta, adalah investasi yang dilakukan oleh sektor swasta nasional yaitu Penanaman Modal Dalam Negeri (PMDN) ataupun investasi yang dilakukan oleh swasta asing atau disebut Penanaman Modal Asing (PMA).



Gambar1. Perkembangan Sumber Investasi Kota Lubuklinggau

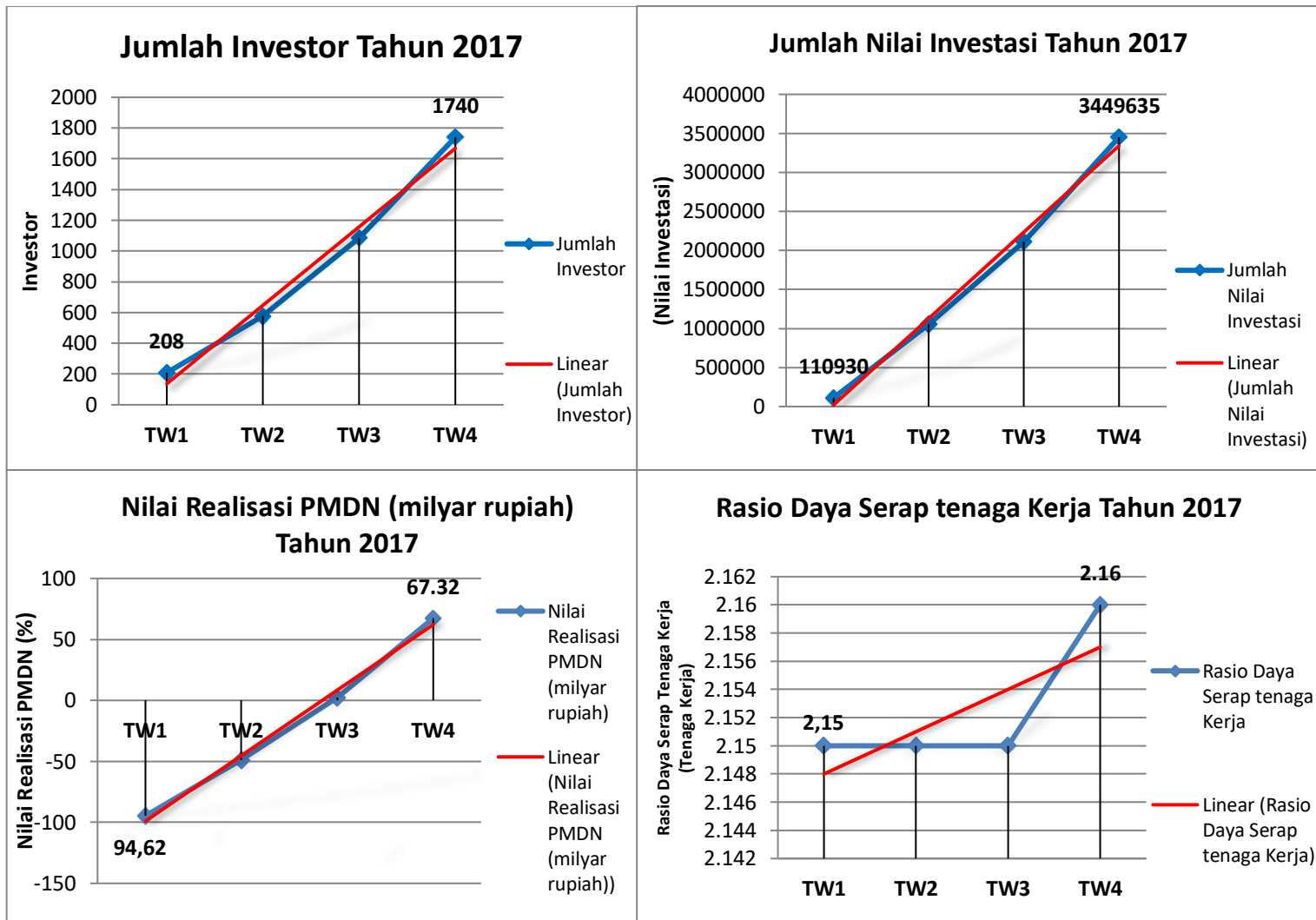
Sumber: DPMPTSP Kota Lubuklinggau

Berdasarkan **Gambar 1**, baik investasi yang dilakukan pemerintah maupun yang dilakukan oleh sektor swasta/masyarakat sama-sama memiliki *trend* meningkat dari tahun 2012 hingga tahun 2017. Dimana mulai tahun 2016 pertumbuhan investasi di Kota Lubuklinggau mengalami kenaikan yang pesat, hal ini tergambarkan pada **Gambar 2**.



Gambar 2. GAP Pertumbuhan Investasi

Sumber: DPMPTSP Kota Lubuklinggau



Gambar 3. Indikator meningkatnya investasi pada Kota Lubuklinggau di Tahun 2017
Sumber: DPMPTSP Kota Lubuklinggau

Meningkatnya investasi Kota Lubuklinggau dapat dilihat dari jumlah investor, jumlah nilai investasi, nilai realisasi PMDN (Penanaman Modal Dalam Negeri), dan rasio daya serap tenaga kerja di Kota Lubuklinggau. Ke empat indikator ini pada tahun 2017 mengalami kenaikan. Hal ini tergambar dari garis merah pada **Gambar 3**.