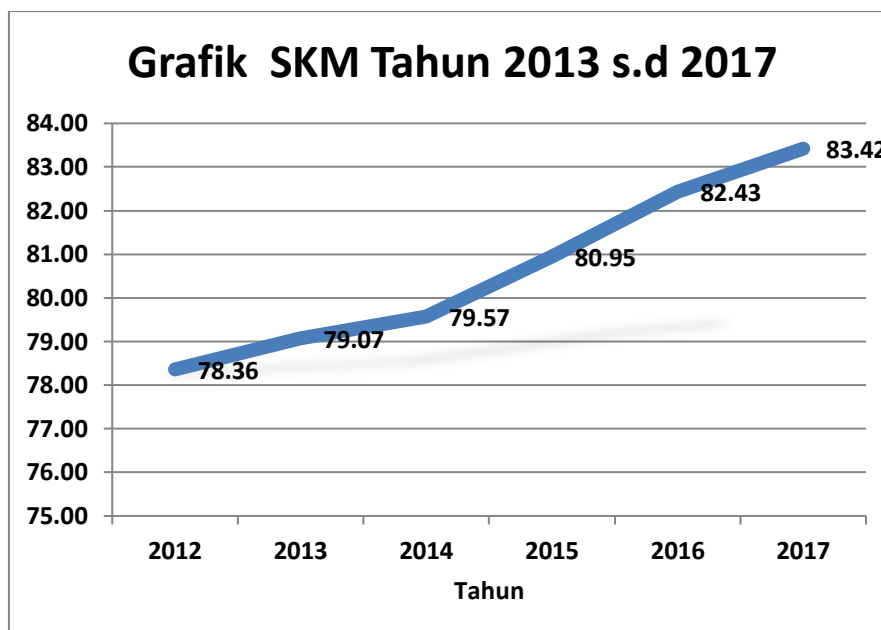


TAHUKAH KAMU???



Nilai Survei Kepuasan Masyarakat (SKM) terhadap pelayanan di Perpustakaan Kota Lubuklinggau meningkat setiap tahunnya. Karenanya Perpustakaan Kota Lubuklinggau mendapatkan Juara Pertama kategori Layanan Prima Program Implementasi Perpustakaan Tingkat Nasional pada 27 Agustus 2013. Mulai Tahun 2016 mutu pelayanan Perpustakaan Kota Lubuklinggau naik menjadi "A", yang berarti pelayanan di Perpustakaan Kota Lubuklinggau sangat baik.

DEFINISI PENTING

Arsip	:	rekaman kegiatan atau peristiwa dalam berbagai bentuk dan media sesuai dengan perkembangan teknologi informasi dan komunikasi yang dibuat dan diterima oleh lembaga negara, pemerintahan daerah, lembaga pendidikan, perusahaan, organisasi politik, organisasi kemasyarakatan, dan perseorangan dalam pelaksanaan kehidupan bermasyarakat, berbangsa, dan bernegara.
Arsip Dinamis	:	arsip yang dipergunakan secara langsung dalam perencanaan, pelaksanaan, penyelenggaraan kehidupan kebangsaan pada umumnya atau dipergunakan secara langsung dalam penyelenggaraan administrasi negara.
Arsip inaktif	:	arsip yang tidak dipergunakan untuk kepentingan penyelesaian pekerjaan yang sedang berlangsung di unit kerja dan hanya digunakan untuk kepentingan referensi, pengambilan keputusan, bukti hukum dan alasan lainnya bagi pelaksanaan kegiatan instansi serta dirujuk maksimal 15 kali dalam satu tahun.
Arsip statis	:	arsip yang dihasilkan oleh penciptaarsip karena memiliki nilai guna kesejarahan, telah habis retensinya, dan berketerangan dipermanenkan yang telah diverifikasi baik secara langsung maupun tidak langsung oleh Arsip Nasional Republik Indonesia dan/atau lembaga kearsipan

DATA

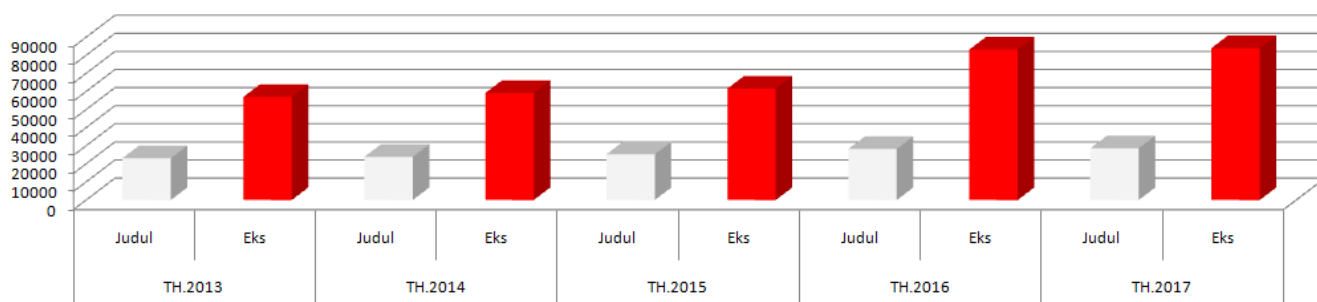
Tabel 1. Daftar Perpustakaan Dalam Wilayah Kota Lubuklinggau

No	Keterangan	Jumlah	
		2016	2017
1	Pondok Baca	11	11
2	PerpustakaanTK	23	23
3	Perpustakaan PAUD	12	12
4	Perpustakaan SD	101	101
5	Perpustakaan SMP	38	38
6	Perpustakaan SMA	39	39
7	Perpustakaan Kelurahan	65	65
8	Perpustakaan Masjid	52	52
9	Perpustakaan Posyandu	20	20
10	Perpustakaan PT	9	9
11	Perpustakaan Instansi	3	3

Sumber: DISPURASIP Kota Lubuklinggau

Perpustakaan dalam wilayah Kota Lubuklinggau Tahun 2016 dan 2017 memiliki jumlah yang sama baik yang berupa pondok baca ataupun perpustakaan. Jumlah tertinggi dari jenis perpustakaan ini adalah perpustakaan SD yang berjumlah 101 perpustakaan yang tersebar dalam wilayah Kota Lubuklinggau.

Jumlah Koleksi Buku Perpustakaan Dinas Perpustakaan dan Kearsipan Kota Lubuklinggau



Gambar 1. Jumlah Koleksi Buku di Perpustakaan dan Kearsipan Kota Lubuklinggau selama lima tahun terakhir

Sumber: DISPURASIP Kota Lubuklinggau

Dalam waktu lima tahun, dari Tahun 2013 hingga 2017, jumlah koleksi buku di Perpustakaan Kota Lubuklinggau terus meningkat. Mulai dari Tahun 2013 dengan jumlah 23.108 judul, 56.987 eksemplar buku. Data terakhir di Tahun 2017 jumlah untuk koleksi ragam judul buku di Perpustakaan Kota Lubuklinggau adalah 28.599 judul. Untuk total ragam eksemplarnya berjumlah 83.974 eksemplar.

Tabel 2. Sarana Perpustakaan Kota Lubuklinggau

No	Jenis	Jumlah
1	Rak Buku 1 Muka	22 Buah
2	Rak Buku 2 Muka	11 Buah
3	Rak Mainan Anak TK	11 Buah
4	Rak Buku Anak SD	2 Buah
5	Rak Buku Referensi	12 Buah
6	Rak Majalah	7 Buah
7	Lemari Katalog	1 Buah
8	Meja Kerja	40 Buah
9	Meja Sirkulasi	2 Buah
10	Meja Baca	8 Buah
11	Meja Baca Lesehan	10 Buah
12	Meja Baca Bundar	6 Buah
13	Meja Baca Bundar Lesehan	5 Buah
14	Meja Khusus Laptop	2 Buah
15	Meja Komputer	23 Buah
16	Meja Komputer Bundar	2 Buah
17	Meja Pengolahan	6 Buah
18	Meja Telepon	5 Buah
19	Meja Rapat	1 Set
20	Meja Rapat Kecil	1 Buah
21	Meja Tunggu	9 Buah
22	Kursi Kerja	40 Buah
23	Kursi Hadap Meja Kerja	26 Buah
24	Kursi Tunggu	19 Set
25	Papan Pengumuman	1 Buah
26	Filling Kabinet	18 Buah
27	Kursi Rapat	21 Buah
28	Kursi Baca	285 Buah
29	Loker (Penitipan Tas)	12 Buah
30	Study Carel	6 Buah
31	Kotak Saran	1 Buah
32	Komputer	50 Buah
33	Lemari Arsip Besi	2 Buah
34	Lemari Kaca	20 Buah
35	Lemari Kaca Besar	2 Buah
36	Tong Sampah	10 Buah
37	Rak TV	3 Buah
38	Kursi Tamu / Sofa	3 Set
39	Lemari Kayu	3 Buah
40	Laptop	7 Buah
41	Meja Panjang Ruang Aula	2 Buah
42	Podium dan Kelengkapannya	1 Set

43	Tiang Bendera	4 Buah
44	Keranjang Buku Stanlis	2 Buah
45	Rak Sepatu	3 Buah
46	Papan Kehadiran Pejabat	1 Buah
47	Lemari Kayu Arsip	5 Buah
48	Meja Penjaga/Pol.PP	2 Buah
49	Meja Pendaftaran	1 Buah
50	Televisi	9 Buah
51	CD/VCD/DVD Player	2 Buah
52	Kursi Rotan	4 Buah
53	Mainan Besar Untuk Anak Tk	4 Buah
54	Mainan Kecil Untuk Anak TK	106 Buah
55	Genset	2 Buah
56	Kaca Cermin Jati	4 Buah
57	Lemari Buku Koleksi Pondok Baca	4 Buah
58	Kitchen Set Pondok Baca	1 Set
59	Lemari keterampilan/Kerajinan Tangan	1 Buah
60	Lemari Arsip TU	1 Buah
61	Meja Komputer Katalog Buku	1 Buah
62	Lemari Rak Arsip	2 Buah
63	Tempat Pemusnah Arsip	2 Buah
64	Air Conditioner (AC)	41 Unit
65	Lemari / Rak Audio Visual	1 Buah
66	Mobil Perpustakaan Keliling	3 Unit
67	Box Troly Buku	1 Buah
68	Tiang Rak Buku Custome	2 Buah
69	Kursi Tamu Jati	5 Buah
70	Proyektor (Perlengkapan Multimedia)	3 Buah
71	Layar Proyektor (Perlengkapam Multimedia)	2 Buah
72	Komputer (Server iLubuklinggau)	1 Buah
73	Wifi (Hotspot Internet)	8 Buah
74	CCTV	31 Unit
75	Mesin Cetak Kartu & Camera	1 Set
76	Sumur Bor	1 Buah
77	Wastafel	17 Buah
78	Jaringan Air Bersih (PDAM)	1 Buah
79	Mesin Air	2 Buah
80	Mesin Fotocopy	1 Buah
81	Mesin Penghancur Kertas	2 Buah
82	Alat Pemotong Kertas	2 Buah
83	Camera Digital	1 Buah
84	Printer	8 Buah
85	Finger Print	1 Buah
86	Cam Corder	1 Buah
87	Roll O Pack	1 Buah

88	Portable Sound Sytem	1 Buah
89	Mixer Amplifier Power Sound	1 Buah
90	Speker Advance	4 Buah
91	Mic	2 Buah
92	Kulkas	1 Buah
93	Dispenser	1 Buah
94	Scaner	3 Buah
95	Trolley Arsip	3 Buah
96	Papan Memo	1 Buah
97	Telepon / Fex	1 Buah
98	Tabung Reaksi	8 Buah
99	Stavol	4 Buah
100	Ups	9 Buah
101	Keranjang Arsip	3 Buah
102	Meja Pilah Arsip	3 Buah

Sumber: DISPURASIP Kota Lubuklinggau

Tabel 2. Prasarana Perpustakaan Kota Lubuklinggau

No	Nama Prasarana	Jumlah
1	Ruang Audio Visual	1 Unit
2	Ruang Baca	1 Unit
3	Ruang Internet	1 Unit
4	Pondok Baca	1 Unit
5	Kantin	1 Unit
7	Ruang BLC / Pelatihan Komputer	1 Unit
8	Ruang Referensi	1 Unit
9	Ruang TK	1 Unit
10	Ruang SD	1 Unit
11	Mushollah	1 Unit
12	Toilet Duduk	20 Unit
13	Tempat Parkir Kendaraan Roda 2 dan 4	1 Unit
16	Tempat Parkir Basement	1 Unit
14	Pos Jaga	2 Unit
15	Pojok Baca	2 Unit
17	Ruang Koleksi	1 Unit
18	Ruang Sirkulasi	2 Unit
19	Ruang Pengolahan	1 Unit
20	Ruang Pencetakan Kartu Anggota	1 Unit

Sumber: DISPURASIP Kota Lubuklinggau

Undang-Undang Republik Indonesia Nomor 3 Tahun 2017 tentang Sistem Perbukuan, pada Bab III pasal 8 (delapan) disebutkan bahwa Masyarakat berhak mendapatkan kemudahan akses terhadap Buku Bermutu dan Informasi perbukuan. Di Kota Lubuklinggau akses untuk mendapatkan buku didukung penuh oleh pemerintah, dengan adanya fasilitas pondok baca, ruang baca, perpustakaan, mobil pintar dan mobil keliling di banyak tempat



Gambar 2. Grafik Anggota Perpustakaan dan Kearsipan Kota Lubuklinggau selama lima tahun terakhir
Sumber: DISPURASIP Kota Lubuklinggau

Gambar 2. Menunjukkan adanya peningkatan jumlah anggota perpustakaan Kota Lubuklinggau dari Tahun 2014 hingga Tahun 2015. Tahun setelahnya hingga Tahun 2017 mengalami penurunan sebesar 17 persen* dari tahun sebelumnya. Pada Tahun 2017, jumlah anggota baru terbanyak di Bulan Januari, yaitu sebanyak 66 anggota baru. Berdasarkan jenis pekerjaannya, jumlah anggota baru yang terbanyak dari golongan mahasiswa yang berjenis kelamin laki-laki.

Tabel 3. Jumlah Anggota Baru di Dinas Perpustakaan dan Kearsipan Kota Lubuklinggau pada Tahun 2017

BULAN	PEKERJAAN							
	SD		SMP		SMA		MAHASISWA	
	L	P	L	P	L	P	L	P
JANUARI	2	3	4	4	1	14	2	19
FEBRUARI	0	1	3	0	4	3	1	8
MARET	1	0	0	0	2	3	7	19
APRIL	1	1	1	2	3	4	4	9
MEI	0	3	3	0	0	7	0	3
JUNI	1	1	0	0	0	0	2	10
JULI	1	3	0	0	4	3	3	3
AGUSTUS	2	0	2	2	0	9	1	7
SEPTEMBER	0	0	0	0	6	4	2	27
OKTOBER	1	1	0	1	0	0	7	19
NOVEMBER	0	2	2	1	0	4	4	21
DESEMBER	0	0	0	1	2	1	6	12
JUMLAH TAHUN 2017	9	15	15	11	22	52	39	157
JUMLAH TAHUN 2016	27	27	3	26	43	119	42	112
JUMLAH TAHUN 2015	18	35	9	24	34	107	51	169
JUMLAH TAHUN 2014	0	2	0	4	7	13	8	22

Sumber: DISPURASIP Kota Lubuklinggau

Tabel 4. Jumlah Anggota Baru di Dinas Perpustakaan dan Kearsipan Kota Lubuklinggau pada Tahun 2017 (lanjutan Tabel 3.)

BULAN	PEKERJAAN						JUMLAH		JUMLAH
	PEGAWAI		DOSEN		UMUM		L	P	
	L	P	L	P	L	P			
JANUARI	5	4	0	0	3	5	17	49	66
FEBRUARI	1	2	0	0	1	3	10	17	27
MARET	2	3	0	1	3	2	15	28	43
APRIL	3	3	0	0	2	1	14	20	34
MEI	0	0	0	0	3	6	6	19	25
JUNI	0	0	0	0	2	1	5	12	17
JULI	4	4	0	0	1	4	13	17	30
AGUSTUS	0	0	0	0	1	3	6	21	27
SEPTEMBER	2	0	0	1	1	3	11	35	46
OKTOBER	2	2	0	0	6	4	14	29	43
NOVEMBER	1	1	0	0	4	4	11	34	45
DESEMBER	0	0	0	0	0	1	8	15	23
JUMLAH TAHUN 2017	20	19	0	2	27	37	130	296	426
JUMLAH TAHUN 2016	25	35	0	3	35	51	167	373	540
JUMLAH TAHUN 2015	20	34	0	0	42	59	176	441	617
JUMLAH TAHUN 2014	1	3	0	0	8	6	24	50	74

Sumber: DISPURASIP Kota Lubuklinggau

Tabel 5. Jumlah Peminjam Buku di Dinas Perpustakaan dan Kearsipan Kota Lubuklinggau pada Tahun 2017

BULAN	PEKERJAAN							
	SD		SMP		SMA		MAHASISWA	
	L	P	L	P	L	P	L	P
JANUARI	60	73	81	59	60	98	233	257
FEBRUARI	76	73	94	68	73	98	208	240
MARET	96	105	84	125	113	89	70	109
APRIL	99	126	129	117	100	100	89	81
MEI	100	129	139	141	112	105	95	111
JUNI	104	130	140	142	115	107	96	112
JULI	109	132	143	146	121	110	100	113
AGUSTUS	111	135	145	150	125	115	105	117
SEPTEMBER	120	135	145	147	122	114	104	115
OKTOBER	130	138	150	153	125	115	110	118
NOVEMBER	125	120	135	121	129	123	128	114
DESEMBER	130	128	137	121	143	133	140	129
JUMLAH	1.260	1.424	1.522	1.490	1.338	1.307	1.478	1.616

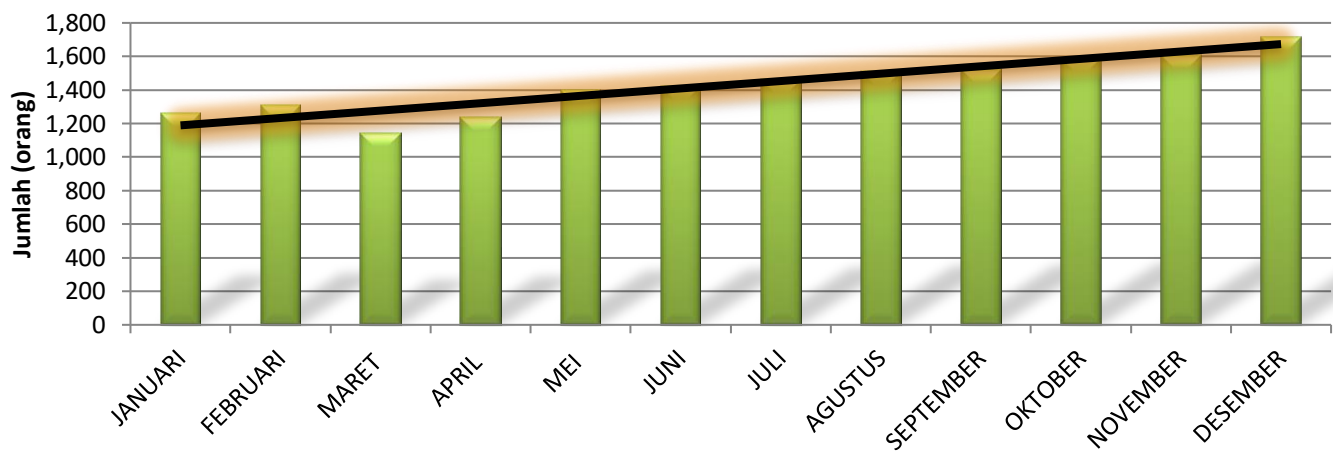
Sumber: DISPURASIP Kota Lubuklinggau

Tabel 6. Jumlah Peminjam Buku di Dinas Perpustakaan dan Kearsipan Kota Lubuklinggau pada Tahun 2017 (lanjutan Tabel 5.)

BULAN	PEKERJAAN						JUMLAH		JUMLAH
	PEGAWAI		DOSEN		UMUM		L	P	
	L	P	L	P	L	P	L	P	
JANUARI	93	58	17	20	66	83	610	648	1258
FEBRUARI	104	62	18	23	71	100	644	664	1308
MARET	79	100	22	24	54	76	518	628	1146
APRIL	75	63	45	38	80	93	617	618	1235
MEI	90	115	46	39	82	96	664	736	1400
JUNI	92	116	48	40	84	98	679	745	1424
JULI	94	119	49	42	86	100	702	762	1464
AGUSTUS	97	122	51	44	88	105	722	788	1510
SEPTEMBER	97	120	52	45	100	107	740	783	1523
OKTOBER	100	125	53	46	110	117	778	812	1590
NOVEMBER	122	116	54	47	140	131	833	772	1605
DESEMBER	142	123	55	48	145	139	892	821	1713
JUMLAH	1.185	1.239	510	456	1.106	1.245	8.399	8.777	17176

Sumber: DISPURASIP Kota Lubuklinggau

Jumlah Peminjam Buku Tahun 2017 Di Kota Lubuklinggau



Gambar 3. Grafik Anggota Perpustakaan dan Kearsipan Kota Lubuklinggau selama lima tahun terakhir

Sumber: DISPURASIP Kota Lubuklinggau

Kemudahan akses terhadap buku bermutu dan informasi perbukuan ditunjukkan dengan jumlah peminjam buku yang menunjukkan trend naik setiap bulannya di Tahun 2017 (**Gambar 3.**). Jumlah terbanyak berada di Bulan Desember, sebanyak 1.713 orang peminjam buku. Berdasarkan pekerjaannya jumlah terbanyak yang meminjam buku adalah anak SMP yang berjenis kelamin laki-laki.



Gambar 3. Grafik Pengunjung Perpustakaan dan Kearsipan Kota Lubuklinggau selama lima tahun terakhir
Sumber: DISPURASIP Kota Lubuklinggau

Tabel 7. Jumlah Pengunjung Dinas Perpustakaan dan Kearsipan Kota Lubuklinggau pada Tahun 2017

BULAN	PEKERJAAN							
	SD		SMP		SMA		MAHASISWA	
	L	P	L	P	L	P	L	P
JANUARI	1.259	1.287	1.304	1.256	1.286	1.198	1.355	1.286
FEBRUARI	1.285	1.349	1.376	1.308	1.356	1.323	1.412	1.389
MARET	1.245	1.277	1.318	1.293	1.275	1.401	1.384	1.318
APRIL	1.030	1.058	1.011	1.280	1.533	1.500	1.625	1.600
MEI	1.848	1.750	2.014	1.900	1.773	1.651	1.700	1.613
JUNI	1.484	1.603	1.680	1.660	1.678	1.647	1.611	1.643
JULI	1.476	1.668	1.754	1.831	1.921	1.958	2.066	2.109
AGUSTUS	1.489	1.693	1.763	1.842	1.933	1.960	2.100	2.130
SEPTEMBER	1.500	1.702	1.750	1.800	1.900	2.000	2.150	2.200
OKTOBER	1.663	1.717	1.762	1.828	1.914	1.930	1.962	2.014
NOVEMBER	1.836	1.776	1.795	1.728	1.837	1.790	1.745	1.740
DESEMBER	1.818	1.785	1.827	1.837	1.818	1.851	1.870	1.844
JUMLAH TAHUN 2017	17.933	18.665	19.354	19.563	20.224	20.209	20.980	20.886
JUMLAH TAHUN 2016	12.911	13.665	12.204	12.778	12.792	13.312	13.260	11.181
JUMLAH TAHUN 2015	7.430	6.646	6.023	6.002	7.104	7.788	7.141	6.085
JUMLAH TAHUN 2014	974	1005	799	1271	905	1194	1065	866,084

Sumber: DISPURASIP Kota Lubuklinggau

Tabel 8. Jumlah Pengunjung Dinas Perpustakaan dan Kearsipan Kota Lubuklinggau pada Tahun 2017 (lanjutan Tabel 7.)

BULAN	PEKERJAAN						JUMLAH		JUMLAH
	PEGAWAI		DOSEN		UMUM		JUMLAH		
	L	P	L	P	L	P	L	P	
JANUARI	1.258	1.275	36	41	1.293	1.307	7.791	7650	15441
FEBRUARI	1.276	1.311	33	42	1.325	1.321	8.063	8043	16106
MARET	1.244	1.197	35	45	1.185	1.382	7.686	7913	15599
APRIL	1.464	1.228	36	46	1.078	1.150	7.777	7862	15639
MEI	1.583	1.531	36	47	1.014	835	9.968	9327	19295
JUNI	1.625	1.704	37	48	1.100	887	9.215	9192	18407
JULI	2.128	2.140	39	49	2.201	2.262	11.585	12017	23602
AGUSTUS	2.162	2.188	41	51	2.255	2.291	11.743	12155	23898
SEPTEMBER	2.220	2.236	43	52	2.260	2.293	11.823	12283	24106
OKTOBER	2.065	2.098	44	53	2.536	2.529	11.946	12169	24115
NOVEMBER	1.834	1.787	45	54	2.556	2.521	11.648	11396	23044
DESEMBER	1.836	1.850	46	55	2.173	2.159	11.388	11381	22769
JUMLAH TAHUN 2017	20.695	20.545	471	583	20.976	20.937	120.633	121388	242021
JUMLAH TAHUN 2016	11.531	2.112	717	746	13.289	13.137	76.704	76931	153635
JUMLAH TAHUN 2015	7.047	6.260	1.069	1.171	6.631	5.430	42.446	40007	82453
JUMLAH TAHUN 2014	946	853	61	22	791	838	5541	6049	11590

Sumber: DISPURASIP Kota Lubuklinggau

Grafik pengunjung yang ditunjukkan oleh **Gambar 3.** menggambarkan bahwa adanya kenaikan setiap tahunnya dari tahun 2014 hingga 2017 perihal pengunjung Perpustakaan Pemerintah Kota Lubuklinggau. Hampir setiap tahunnya, dari Tahun 2014 hingga 2017, Mahasiswa selalu berada di posisi 3 (tiga) besar yang menjadi pengunjung di fasilitas baca ini. Bila diurutkan dalam 4 (empat) tahun berurutan ini, yang ada diposisi 3 (tiga) besar dengan macam pekerjaannya adalah dari kategori umum, mahasiswa, dan anak SMA.

Tabel 9. Pengunjung Mobil Pintar dan Mobil Keliling Kota Lubuklinggau

BULAN	PEKERJAAN							
	SD		SMP		SMA		MAHASISWA	
	L	P	L	P	L	P	L	P
JANUARI	477	552	135	140	0	0	0	0
FEBRUARI	606	651	125	153	0	0	0	0
MARET	824	836	155	173	0	0	0	0
APRIL	720	663	150	179	0	0	0	0
MEI	666	627	174	167	0	0	0	0
JUNI	312	281	72	74	0	0	41	58
JULI	295	326	180	178	25	35	128	176
AGUSTUS	294	237	226	218	13	36	129	147
SEPTEMBER	213	268	190	214	23	31	41	46
OKTOBER	356	365	319	336	5	15	93	130
NOVEMBER	572	554	254	288	22	17	42	46
DESEMBER	196	172	99	108	35	29	210	234
JUMLAH	1.926	1.922	1.268	1.342	123	163	643	779

Sumber: DISPURASIP Kota Lubuklinggau

Tabel 10. Pengunjung Mobil Pintar dan Mobil Keliling Kota Lubuklinggau (lanjutan Tabel 9.)

BULAN	PEKERJAAN						JUMLAH		JUMLAH
	PEGAWAI		DOSEN		UMUM		L	P	
	L	P	L	P	L	P			
JANUARI	0	0	0	0	0	0	612	692	1.304
FEBRUARI	0	0	0	0	0	0	731	804	1.535
MARET	0	0	0	0	0	0	979	1.009	1.988
APRIL	0	0	0	0	0	0	870	842	1.712
MEI	0	0	0	0	0	0	840	794	1.634
JUNI	30	17	0	0	98	79	553	509	1.062
JULI	90	86	29	44	163	150	910	995	1.905
AGUSTUS	95	102	27	25	173	183	957	948	1.905
SEPTEMBER	92	101	9	7	143	149	711	816	1.527
OKTOBER	118	132	23	18	125	125	1.039	1.121	2.160
NOVEMBER	177	164	0	0	176	131	1.243	1.200	2.443
DESEMBER	96	96	66	88	144	158	846	885	1.731
JUMLAH	668	681	154	182	924	896	5.706	5.965	11.671

Sumber: DISPURASIP Kota Lubuklinggau

Tidak hanya pengunjung Perpustakaan Pemerintah Kota Lubuklinggau saja yang meningkat, jumlah pengunjung mobil pintar dan mobil keliling di tahun 2017 juga ikut meningkat setiap bulannya. Dengan jumlah

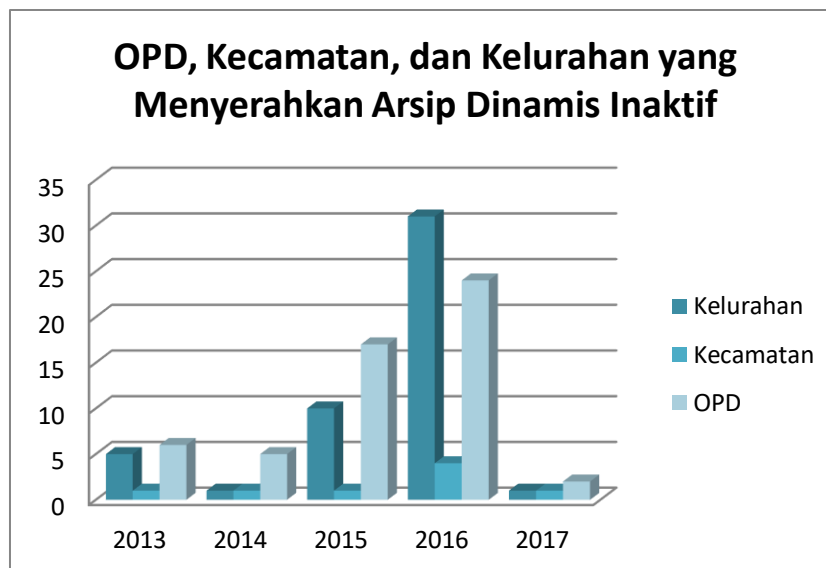
pengunjung terbanyak di Bulan November dengan kategori pekerjaan anak SD. Hampir setiap bulannya di Tahun 2017, anak SD menjadi pengunjung fasilitas baca berupa mobil pintar dan keliling ini. Bila diurutkan dalam di Tahun 2017 ini, yang ada diposisi 3 (tiga) besar mengunjungi mobil pintar dan mobil keliling dengan macam pekerjaannya adalah dari Anak SD, SMP dan umum.

Tabel 11. Jumlah Peredaran Buku Dinas Perpustakaan dan Kearsipan Kota Lubuklinggau pada Tahun 2017

BULAN	GOLONGAN										JUMLAH
	000	100	200	300	400	500	600	700	800	900	
JANUARI	419	341	420	395	408	401	522	386	482	348	4.122
FEBRUARI	326	289	403	400	430	431	549	411	530	390	4.159
MARET	455	456	468	471	477	414	459	467	448	469	4.584
APRIL	372	422	376	310	324	385	351	311	894	855	4.600
MEI	388	405	411	342	387	436	529	514	607	637	4.656
JUNI	390	409	413	345	390	438	531	516	608	660	4.700
JULI	407	418	421	389	400	450	569	553	610	678	4.895
AGUSTUS	410	420	423	395	405	455	587	567	617	696	4.975
SEPTEMBER	412	422	424	397	407	457	589	568	618	697	4.991
OKTOBER	415	426	428	400	410	470	600	575	625	700	5.049
NOVEMBER	374	354	382	350	340	611	660	682	697	730	5.180
DESEMBER	379	363	383	358	355	614	665	689	699	740	5.245
JUMLAH	4.747	4.725	4.952	4.552	4.733	5.562	6.611	6.239	7.435	7.600	57.156

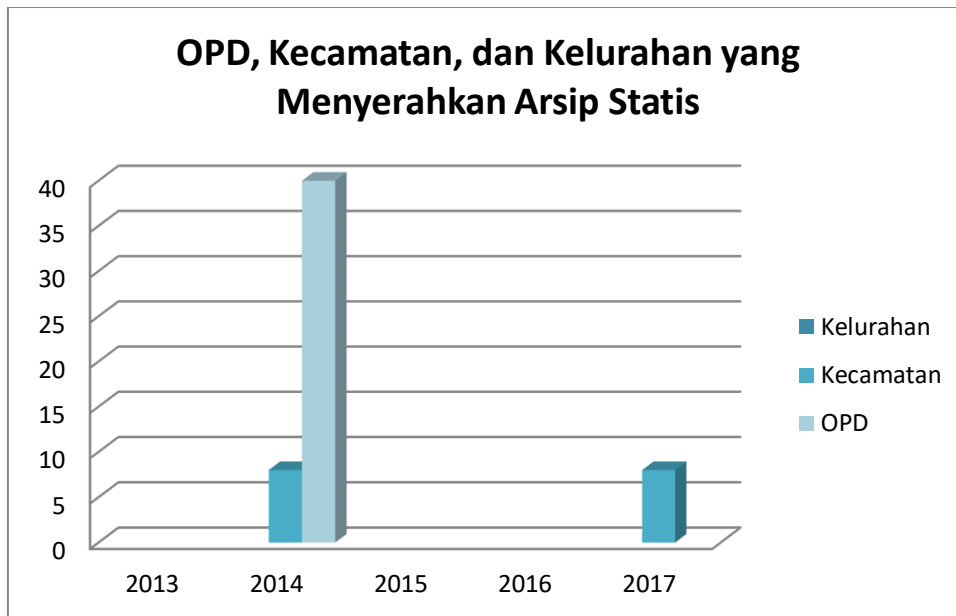
Sumber: DISPURASIP Kota Lubuklinggau

Peredaran buku terbanyak oleh Dinas Perpustakaan dan Kearsipan Kota Lubuklinggau di Tahun 2017 berada di Bulan Desember dengan jumlah buku sebesar 5.245 buah buku. Di Kota Lubuklinggau ada sepuluh golongan buku yang beredar dari Dinas Perpustakaan dan Kearsipan. Kode golongan 000 untuk kategori umum, 100 untuk kategori filsafat, 200 untuk agama, 300 untuk bahasa, 500 untuk ilmu-ilmu murni, 600 untuk ilmu-ilmu terapan, 700 untuk kesenian, 800 untuk golongan kesusastraan, dan 900 untuk geografi/ilmu bumi. Golongan buku terbanyak di golongan 900 untuk buku-buku terkait geografi/ ilmu bumi.



Gambar 4. Grafik Jumlah OPD, Kecamatan dan Kelurahan yang menyerahkan Arsip Dinamis Inaktif di Kota Lubuklinggau selama lima tahun terakhir

Sumber: DISPURASIP Kota Lubuklinggau



Gambar 5. Grafik Jumlah OPD, Kecamatan dan Kelurahan yang menyerahkan Arsip Statis di Kota Lubuklinggau selama lima tahun terakhir

Sumber: DISPURASIP Kota Lubuklinggau