PERATURAN WALI KOTA LUBUKLINGGAU
NOMOR 27 TAHUN 2021

TENTANG RENCANA KERJA PEMERINTAH DAERAH KOTA LUBUKLINGGAU TAHUN 2022

PEMERINTAH KOTA LUBUKLINGGAU
BADAN PERENCANAAN PEMBANGUNAN DAERAH, PENELITIAN DAN PENGEMBANGAN
Jl. Garuda No.10 Kel. Kayu Ara Kec. Lubuklinggau Barat I Lubuklinggau - Sumatera Selatan
website:www.bappeda.lubuklinggaukota.go.id
Telp./Fax. 0733-325513

WALI KOTA LUBUKLINGGAU
PROVINSI SUMATERA SELATAN

PERATURAN WALI KOTA LUBUKLINGGAU

NOMOR 27 TAHUN 2021

TENTANG
RENCANA KERJA PEMERINTAH DAERAH KOTA LUBUKLINGGAU TAHUN 2022

DENGAN RAHMAT TUHAN YANG MAHA ESA
WALI KOTA LUBUKLINGGAU,

Menimbang :

a. bahwa dalam rangka menjamin keterkaitan dan konsistensi antara perencanaan, penganggaran, pelaksanaan dan pengawasan, perlu menyusun Rencana Kerja Pemerintah Daerah;

b. bahwa untuk melaksanakan ketentuan Pasal 26 ayat (2) Undang-Undang Nomor 25 Tahun 2004 tentang Sistem Perencanaan Pembangunan Nasional, dan Pasal 264 ayat (2) Undang-Undang Nomor 23 Tahun 2014 tentang Pemerintahan Daerah sebagaimana telah diubah beberapa kali terakhir dengan Undang-Undang Nomor 9 Tahun 2015 tentang Perubahan Kedua Atas Undang-Undang Nomor 23 Tahun 2014 tentang Pemerintahan Daerah, serta Pasal 129 ayat (2) Peraturan Menteri Dalam Negeri Nomor 86 Tahun 2017 tentang Tata Cara Perencanaan, Pengendalian dan Evaluasi Pembangunan Daerah, Tata Cara Evaluasi Rancangan Pembangunan Jangka Menengah Daerah serta Tata Cara Perubahan Rencana Pembangunan Jangka Panjang Daerah, Rencana Pembangunan Jangka Menangah Daerah, dan Rencana Kerja Pemerintah Daerah, Rencana Kerja Pemerintah Daerah ditetapkan dengan Peraturan Wali Kota;

c. bahwa berdasarkan pertimbangan sebagaimana dimaksud pada huruf a dan huruf b, perlu menetapkan Peraturan Wali Kota tentang Rencana Kerja Pemerintah Daerah Kota Lubuklinggau Tahun 2022;

Mengingat : 1. Undang-Undang Nomor 7 Tahun 2001 tentang Pembentukan Kota Lubuklinggau (Lembaran Negara Republik Indonesia Tahun 2001 Nomor 87, Tambahan Lembaran Negara Republik Indonesia Nomor 4114);

2. Undang-Undang Nomor 17 Tahun 2003 tentang Keuangan Negara (Lembaran Negara Republik Indonesia Tahun 2003 Nomor 47, Tambahan Lembaran Negara Republik Indonesia Nomor 4286);

3. Undang-Undang Nomor 25 Tahun 2004 tentang Sistem Perencanaan Pembangunan Nasional (Lembaran Negara Republik Indonesia Tahun 2004 Nomor 104, Tambahan Lembaran Negara Republik Indonesia Nomor 4421);

4. Undang-Undang Nomor 17 Tahun 2007 tentang Rencana Pembangunan Jangka Panjang (RPJP) Nasional Tahun 2005-2025 (Lembaran Negara Republik Indonesia Tahun 2007 Nomor 33, Tambahan Lembaran Negara Republik Indonesia Nomor 4700);

5. Undang-Undang Nomor 23 Tahun 2014 tentang Pemerintahan Daerah (Lembaran Negara Republik Indonesia Tahun 2014 Nomor 244, Tambahan Lembaran Negara Republik Indonesia Nomor 5584) sebagaimana telah diubah beberapa kali terakhir dengan Undang-Undang Nomor 9 Tahun 2015 tentang perubahan kedua Atas Undang-Undang Nomor 23 Tahun 2014 tentang Pemerintahan Daerah (Lembaran Negara Republik Indonesia Tahun 2015 Nomor 58, Tambahan Lembaran Negara Republik Indonesia Nomor 5679);

6. Undang-Undang Nomor 2 Tahun 2020 tentang Penetapan Peraturan Pemerintah Pengganti Undang-Undang Nomor 1 Tahun 2020 tentang Kebijakan Keuangan Negara dan Stabilitas Sistem Keuangan untuk Penanganan Pandemi *Corona Virus Disease 2019 (COVID-19)* dan/atau dalam Rangka Menghadapi Ancaman yang Membahayakan Perekonomian Nasional dan/atau Stabilitas Sistem Keuangan;

7. Undang-Undang Nomor 11 Tahun 2020 tentang Cipta Kerja (Lembaran Negara Republik Indonesia Tahun 2020 Nomor 245, Tambahan Lembaran Negara Republik Indonesia Nomor 6573);

8. Peraturan Pemerintah Nomor 2 Tahun 2018 tentang Standar Pelayanan Minimal (Lembaran Negara Republik Indonesia Tahun 2018 Nomor 2, Tambahan Lembaran Negara Republik Indonesia Nomor 6178);
9. Peraturan Pemerintah Nomor 12 Tahun 2019 tentang Pengelolaan Keuangan Daerah (Lembaran Negara Republik Indonesia Tahun 2019 Nomor 42, Tambahan Lembaran Negara Republik Indonesia Nomor 6322);
10. Peraturan Pemerintah Nomor 13 Tahun 2019 tentang Laporan dan Evaluasi Penyelenggaraan Pemerintahan Daerah (Lembaran Negara Republik Indonesia Tahun 2019 Nomor 43);
11. Peraturan Menteri Dalam Negeri Nomor 86 Tahun 2017 tentang Tata Cara Perencanaan, Pengendalian dan Evaluasi Pembangunan Daerah, Tata Cara Evaluasi Rancangan Peraturan Daerah Tentang Rencana Pembangunan Jangka Panjang Daerah dan Rencana Pembangunan Jangka Menengah Daerah, Serta Tata Cara Perubahan Rencana Pembangunan Jangka Panjang Daerah, Rencana Pembangunan Jangka Menengah Daerah, dan Rencana Kerja Pemerintah daerah;
12. Peraturan Menteri Dalam Negeri Nomor 10 Tahun 2018 tentang Reviu Atas Dokumen Perencanaan Pembangunan dan Anggaran Daerah Tahunan (Berita Negara Republik Indonesia Tahun 2018 Nomor 462);
13. Peraturan Menteri Dalam Negeri Nomor 100 Tahun 2018 tentang Penerapan Standar Pelayanan Minimal (Berita Negara Republik Indonesia Tahun 2018 Nomor 1540);
14. Peraturan Menteri Dalam Negeri Nomor 70 Tahun 2019 Tentang Sistem Informasi Pemerintahan Daerah (Berita Negara Republik Indonesia Tahun 2019 Nomor 1114);
15. Peraturan Menteri Dalam Negeri Nomor 90 Tahun 2019 tentang Klasifikasi, Kodefikasi dan Nomenklatur Perencanaan Pembangunan dan Keuangan Daerah

16. Peraturan Menteri Dalam Negeri Nomor 77 Tahun 2020 Tentang Pedoman Teknis Pengelolaan Keuangan Daerah (Berita Negara Republik Indonesia Tahun 2020 Nomor 1781);
17. Peraturan Menteri Dalam Negeri Nomor 17 Tahun 2021 tentang Penyusunan Rencana Kerja Pemerintah Daerah Tahun 2022 (Berita Negara Republik Indonesia Tahun 2021 Nomor 496);
18. Keputusan Menteri Dalam Negeri Nomor 050-3708 Tahun 2020 Tentang Hasil Verifikasi dan Validasi Pemutakhiran Klasifikasi, Kodefikasi dan Nomenklatur Perencanaan Pembangunan dan Keuangan Daerah
19. Peraturan Daerah Provinsi Sumatera Selatan Nomor 1 Tahun 2019 tentang Rencana Pembangunan Jangka Menengah Daerah Tahun 2019-2023 (Lembaran Daerah Tahun 2019 Nomor 1);
20. Peraturan Daerah Nomor 13 Tahun 2006 tentang Pokok-pokok Pengelolaan Keuangan Daerah (Lembaran Daerah Tahun 2006 Nomor 5 Seri A);
21. Peraturan Daerah Kota Lubuklinggau Nomor 16 Tahun 2008 tentang Rencana Pembangunan Jangka Panjang Daerah Kota Lubuklinggau Tahun 2005-2025 (Lembaran Daerah Kota Lubuklinggau Tahun 2009 Nomor 16);
22. Peraturan Daerah Nomor 4 tahun 2019 tentang Rencana Pembangunan Jangka Menengah Daerah Kota Lubuklinggau Tahun 2018-2023 (Lembaran Daerah Tahun 2019 Nomor 04).

MEMUTUSKAN :

Menetapkan : PERATURAN WALI KOTA TENTANG RENCANA KERJA PEMERINTAH DAERAH KOTA LUBUKLINGGAU TAHUN 2022.

Pasal 1

Dalam Peraturan Wali kota ini yang dimaksud dengan :

1. Kota adalah Kota Lubuklinggau.
2. Pemerintah Kota adalah Wali Kota dan Perangkat Daerah sebagai unsur penyelenggara Pemerintah Daerah.
3. Dewan Perwakilan Rakyat Daerah, yang selanjutnya disingkat DPRD adalah Dewan Perwakilan Rakyat Daerah Kota Lubuklinggau.
4. Wali Kota adalah Wali Kota Lubuklinggau.

5. Perangkat Daerah yang selanjutnya disingkat dengan PD adalah Perangkat Daerah Kota Lubuklinggau.
6. Rencana Kerja Pemerintah Daerah yang selanjutnya disingkat dengan RKPD adalah dokumen perencanaan daerah untuk periode 1 (satu) tahun.
7. Rencana Kerja Perangkat Daerah yang selanjutnya disingkat Renja Perangkat Daerah adalah dokumen perencanaan Perangkat Daerah untuk periode 1 (satu) tahun
8. Rencana Pembangunan Jangka Menengah Daerah yang selanjutnya disingkat RPJMD adalah dokumen perencanaan daerah untuk periode 5 (lima) tahun.
9. Anggaran Pendapatan dan Belanja Daerah yang selanjutnya disingkat APBD adalah rencana keuangan tahunan pemerintahan daerah yang disetujui oleh Dewan Perwakilan Rakyat Daerah dan ditetapkan dengan peraturan daerah.
10. Kebijakan Umum APBD yang selanjutnya disingkat KUA adalah dokumen yang memuat kebijakan bidang pendapatan, belanja dan pembiayaan serta asumsi yang mendasarinya untuk periode 1 (satu) tahun.
11. Arah kebijakan adalah pedoman untuk mengarahkan rumusan strategi yang dipilih agar lebih terarah dalam mencapai tujusn dan sasaran dari waktu ke waktu.
12. Prioritas dan Plafon Anggaran Sementara yang selanjutnya disingkat PPAS adalah rancangan program prioritas dan patokan batas maksimal anggaran yang diberikan kepada Perangkat Daerah untuk setiap program sebagai acuan dalam penyusunan Rencana Kerja dan Anggaran Perangkat Daerah (RKA-PD) setelah disepakati dengan Dewan Perwakilan Rakyat Daerah.

Pasal 2

RKPD Tahun 2022 merupakan landasan dan pedoman bagi Pemerintah Daerah dalam penetapan Renja Perangkat Daerah, penyusunan KUA dan PPAS, serta penyusunan rancangan APBD Tahun Anggaran 2022.

Pasal 3

(1) Sistematika RKPD Tahun 2022 sebagaimana dimaksud dalam Pasal 2 disusun sebagai berikut:
BAB I Pendahuluan
BAB II Gambaran Umum Kondisi Daerah
BAB III Kerangka Ekonomi Daerah dan Keuangan Daerah
BAB IV Sasaran dan Prioritas Pembangunan Daerah
BAB V Rencana Kerja dan Pendanaan Daerah
BAB VI Kinerja Penyelenggaraan Pemerintahan Daerah
BAB VII Penutup
(2) Dokumen RKPD Tahun 2022 dengan sistematika sebagaimana dimaksud pada ayat (1) tercantum dalam Lampiran yang merupakan bagian tidak terpisahkan dari Peraturan Wali kota ini.

Pasal 4

Peraturan Wali kota ini mulai berlaku pada tanggal ditetapkan.

Agar setiap orang mengetahuinya, memerintahkan pengundangan Peraturan Wali Kota ini dengan penempatannya dalam Berita Daerah Kota Lubuklinggau.

Ditetapkan di Lubuklinggau
pada tanggal, 12 Juli 2021

WALI KOTA LUBUKLINGGAU,

H. S. N. PRANA PUTRA SOHE

Diundangkan di Lubuklinggau
pada tanggal, 12 Juli 2021

SEKRETARIS DAERAH KOTA LUBUKLINGGAU,

H. A. RAHMAN SANI

BERITA DAERAH KOTA LUBUKLINGGAU TAHUN 2021 NOMOR

KATA PENGANTAR

Puji syukur kita panjatkan kehadirat Allah SWT atas limpahan Kasih Sayang-Nya dalam membimbing dan memberi kekuatan sehingga dokumen Rencana Kerja Pembangunan Daerah (RKPD) Kota Lubuklinggau Tahun 2022 ini dapat disusun dan diselesaikan sebagaimana yang diharapkan.

RKPD Kota Lubuklinggau tahun 2022 merupakan pemfokusan rencana pembangunan yang akan dilaksanakan oleh Pemerintah Kota Lubuklinggau pada tahun 2021. Pemfokusan berpedoman pada dokumen Rencana Pembangunan Jangka Menengah Daerah (RPJMD) Kota Lubuklinggau tahun 2018-2023. Setelah RKPD disahkan, maka RKPD akan menjadi pedoman bagi Perangkat Daerah dalam menetapkan Rencana Kerja Perangkat Daerah pada tahun 2022. Selain itu, RKPD juga menjadi pedoman penyusunan Kebijakan Umum Anggaran dan Plafon Prioritas Anggaran Sementara (KUA dan PPAS) yang kemudian menjadi dasar penetapan Anggaran Pendapatan Belanja Daerah (APBD) tahun 2022.

RKPD ini mencakup seluruh bidang urusan pembangunan yang harus dilaksanakan oleh setiap Perangkat Daerah seseuai dengan tugas dan fungsinya. Oleh sebab itu, dalam proses penyusunan RKPD ini dilakukan koordinasi dengan semua Perangkat Daerah. Selanjutnya, Perangkat Daerah dihimbau untuk senantiasa berpedoman pada RKPD ini dalam menyusun Rencana Kerja Perangkat Daerah Tahun 2022.

Terwujudnya RKPD Kota Lubuklinggau tahun 2022 ini melibatkan seluruh pemangku kepentingan. Bappedalitbang selaku koordinator penyusunan, seluruh Perangkat Daerah, pimpinan Pemerintah Kota Lubuklinggau, DPRD, dan seluruh elemen masyarakat Kota Lubuklinggau telah terlibat didalamnya. Untuk itu, diucapkan terima kasih kepada semua pihak atas dukungannya dalam mewujudkannya.

Lubuklinggau, 2021

WALI KOTA LUBUKLINGGAU,

TTD

H. SN. PRANA PUTRA SOHE

DAFTAR ISI

DAFTAR ISI i

DAFTAR TABEL iii

DAFTAR GAMBAR vi

BAB I PENDAHULUAN I-1

1.1. Latar Belakang I-1
1.2. Dasar Hukum Penyusunan I-2
1.3. Hubungan Antar Dokumen I-6
1.4. Maksud dan Tujuan I-8
1.5. Sistematika Dokumen RKPD I-8

BAB II GAMBARAN UMUM KONDISI DAERAH II-1

2.1. Kondisi Umum Kondisi Daerah II-1
2.1.1. Aspek Geografi dan Demografi II-1
2.1.1.1. Luas dan Batas Wilayah Administrasi II-1
2.1.1.2. Kondisi Topografi II-2
2.1.1.3. Geologi II-3
2.1.1.4. Hidrologi II-4
2.1.1.5. Klimatologi II-6
2.1.1.6. Penggunaan Lahan II-7
2.1.1.7. Kependudukan II-12
2.1.1.8. Potensi Pengembangan Wilayah II-13
2.1.1.9. Wilayah Rawan Bencana II-16
2.1.2. Aspek Kesejahteraan Masyarakat II-17
2.1.2.1. Fokus Kesejahteraan dan Pemerataan Ekonomi II-17
2.1.2.2. Fokus Kesejahteraan Sosial II-26
2.1.2.3. Fokus Budaya dan Olahraga II-36
2.1.3. Aspek Pelayanan Umum II-36
2.1.3.1. Fokus Layanan Urusan Wajib II-36
2.1.3.2. Fokus Urusan Pilihan II-49
2.1.4. Aspek Daya Saing II-51
2.1.4.1. Fokus Kemampuan Ekonomi Daerah II-51
2.1.4.2. Fokus Fasilitas Wilayah/Infrastruktur II-52
2.1.4.3. Fokus Iklim Berinvestasi II-56
2.1.4.4. Fokus Sumber Daya Manusia Ketenagakerjaan II-56
2.2. Evaluasi Pelaksanaan Program dan Kegiatan RKPD sampai Tahun Berjalan dan Realisasi RPJMD II-58
2.2.1. Hasil Evaluasi Indikator Kinerja Utama Sampai Dengan Tahun 2020 ..... II-58
2.2.2. Hasil Evaluasi Indikator Kinerja Program Tahun 2020 ..... II-59
2.3. Permasalahan Pembangunan II-123
2.3.1. Permasalahan Daerah yang Berhubungan dengan Prioritas dan Sasaran Pembangunan Daerah II-123
2.3.2. Identifikasi Permasalahan Penyelenggaraan Urusan Pemerintah Daerah II-124

BAB III KERANGKA EKONOMI DAN KEUANGAN DAERAH III-1

3.1. Kondisi Ekonomi Daerah III-1
3.2. Arah Kebijakan Ekonomi Daerah..... III-3
3.3. Arah Kebijakan Keuangan Daerah III-6
3.3.1. Arah Kebijakan Pendapatan Daerah III-7
3.3.2. Arah Kebijakan Belanja Daerah III-11
3.3.3. Pembiayaan Daerah..... III-17

BAB IV SASARAN DAN PRIORITAS PEMBANGUNAN IV-1

4.1. Tujuan dan Sasaran Pembangunan IV-1
4.2. Prioritas dan Sasaran Pembangunan Tahun 2022 .....IV-5
4.2.1. Sinkronisasi Prioritas Pembangunan Daerah dengan Prioritas Nasional dan Provinsi IV-5
4.2.2. Sinkronisasi RKPD Tahun 2022 dengan RPJMD Tahun 2018-2023 .....IV-6
4.2.3. Program Prioritas Daerah.....IV-14
4.2.3.1. Sinkronisasi Program Prioritas Daerah, Provinsi dan Nasional IV-14
4.2.3.2. Program Prioritas, Indikator dan Pagu Indikatif Tahun 2022 .....IV-28

BAB V RENCANA KERJA DAN PENDANAAN DAERAH V-1

5.1. Rencana Program Dan Kegiatan Prioritas Daerah Tahun 2022 .....V-1
5.2. Rencana Program dan Kegiatan Daerah Tahun 2022 .....V-42
5.2.1. Kebijakan Penanganan Pemulihan Ekonomi Dampak Covid-19 Pada Tahun 2022 .....V-42
5.2.2. Rencana Program dan Kegiatan Standar Pelayanan Minimum (SPM) V-42
5.2.3. Rencana Program dan Kegiatan Percepatan Penurunan Kemiskinan V-43

BAB VI KINERJA PENYELENGGARAAN PEMERINTAHAN DAERAH VI-1

BAB VII PENUTUP VII-1

DAFTAR TABEL

Tabel 2.1. Luas Wilayah Administrasi Kota Lubuklinggau per Kecamatan II-2
Tabel 2.2. Luas Sub DAS Lakitan dan Sub DAS Kelingi per Kecamatan dalam Kota Lubuklinggau II-5
Tabel 2.3. Banyaknya Curah Hujan dan Hari Hujan di Kota Lubuklinggau Tahun 2020..... II-7
Tabel 2.4. Pola Penggunaan Lahan..... II-10
Tabel 2.5. PDRB Kota Lubuklinggau Menurut Lapangan Usaha Atas Dasar Haga Konstan 2010 Tahun 2016-2020..... II-18
Tabel 2.6. PDRB Kota Lubuklinggau Menurut Lapangan Usaha Atas Dasar Harga Berlaku Tahun 2016-2020 ..... II-19
Tabel 2.7. PDRB Per Kapita Kota Lubuklinggau Tahun 2016-2020 ..... II-21
Tabel 2.8. Perkembangan Nilai ICOR Kota Lubuklinggau Tahun 2015-2019 ..... II-23
Tabel 2.9. Garis Kemiskinan, Jumlah, dan Persentase Penduduk Miskin Tahun 2016-2020 ..... II-24
Tabel 2.10. Angka Melek Huruf Kota Lubuklinggau Tahun 2017-2020..... II-28
Tabel 2.11. Angka Melek Huruf Menurut Jenis Huruf di Kota Lubuklinggau Tahun 2020 ..... II-29
Tabel 2.12. Rata-rata Lama Sekolah Kota Lubuklinggau Tahun 2017-2020 ..... II-31
Tabel 2.13. Angka Partisipasi Sekolah Kota Lubuklinggau Tahun 2015-2020..... II-32
Tabel 2.14. Angka Partisipasi Kasar Kota Lubuklinggau Tahun 2015-2020 ..... II-33
Tabel 2.15. Statistik Ketenagakerjaan Kota Lubuklinggau, 2016-2020..... II-33
Tabel 2.16. Dampak Covid-19 terhadap Penduduk Usia..... II-35
Tabel 2.17. Perkembangan Seni Budaya dan Olahraga Kota Lubuklinggau Tahun 2015-2019 ..... II-36
Tabel 2.18. Hasil Kinerja Urusan Pendidikan Kota Lubuklinggau Tahun 2016-2020 II-37
Tabel 2.19. Hasil Kinerja Urusan Kesehatan Kota Lubuklinggau Tahun 2016-2020. II-39
Tabel 2.20. Capaian SPM Bidang Kesehatan di Kota Lubuklinggau Tahun 2020 .... II-40
Tabel 2.21. Hasil Kinerja Urusan Pekerjaan Umum, Penataan Ruang dan Pertanahan Kota Lubuklinggau 2016 – 2020 ..... II-42
Tabel 2.22. Panjang Jalan Menurut Jenis Permukaan Tahun 2016-2020 (Kilometer)..... II-43

Tabel 2.23. Hasil Kinerja Urusan Perumahan Kota Lubuklinggau

Tahun 2015-2019 ..... II-44
Tabel 2.24. Hasil Kinerja Urusan Lingkungan Hidup Kota Lubuklinggau Tahun 2016-2020 ..... II-45
Tabel 2.25. Hasil Kinerja Urusan Administrasi Kependudukan dan Catatan Sipil Kota Lubuklinggau Tahun 2015-2019 ..... II-45
Tabel 2.26. Hasil Kinerja Urusan Ketahanan Pangan Kota Lubuklinggau 2015-2019 ..... II-48
Tabel 2.27. Hasil Kinerja Urusan Koperasi dan UKM Kota Lubuklinggau Tahun 2016-2020 ..... II-48
Tabel 2.28. Hasil Kinerja Urusan Ketenagakerjaan Kota Lubuklinggau 2016-2020.. II-49
Tabel 2.29. Hasil Kinerja Urusan Pertanian Kota Lubuklinggau Tahun 2015-2019 .. II-50
Tabel 2.30. Pengeluaran Konsumsi Rumah Tangga per Kapita Kota Lubuklinggau Tahun 2016-2020 ..... II-52
Tabel 2.31. Data Layanan Penerbangan Kota Lubuklinggau Tahun 2016-2020..... II-53
Tabel 2.32. Hasil Kinerja Fungsi Penunjang Kota Lubuklinggau Tahun 2016-2020 . II-55
Tabel 2.33. Hasil Kinerja Urusan Keagamaan Kota Lubuklinggau Tahun 2015-2019 ..... II-55
Tabel 2.34. Hasil Kinerja Fokus Iklim Berinvestasi Kota Lubuklinggau Tahun 2016-2020 ..... II-56
Tabel 2.35. Rasio Sumber Daya Manusia Kota Lubuklinggau Tahun 2016-2020..... II-56
Tabel 2.36. Capaian Kinerja Indikator Utama Kota Lubuklinggau Tahun 2020..... II-58
Tabel 2.37. Capaian Kinerja Indikator Program Urusan Wajib Pelayanan Dasar Tahun 2020 ..... II-60
Tabel 2.38. Faktor Penyebab Ketidaktercapaian Indikator Program Urusan Wajib Pelayanan Dasar Tahun 2020 ..... II-69
Tabel 2.39. Capaian Kinerja Indikator Program Urusan Wajib Non Pelayanan Dasar Tahun 2020 ..... II-72
Tabel 2.40. Faktor Penyebab Ketidaktercapaian Indikator Program Urusan Wajib non Pelayanan Dasar Tahun 2020 ..... II-82
Tabel 2.41. Capaian Kinerja Indikator Program Urusan Pilihan Tahun 2020..... II-85
Tabel 2.42. Faktor Penyebab Ketidaktercapaian Indikator Program Urusan Pilihan Tahun 2020 ..... II-87
Tabel 2.43. Capaian Kinerja Indikator Program Urusan Penunjang Tahun 2020..... II-89
Tabel 2.44. Faktor Penyebab Ketidaktercapaian Indikator Program Urusan Penunjang Tahun 2020 ..... II-98
Tabel 2.45. Capaian Kinerja Indikator Fungsi Penunjang Lainnya Tahun 2020 ..... II-101

Tabel 2.46. Faktor Penyebab Ketidaktercapaian Indikator Fungsi Penunjang Lainnya Tahun 2020 ..... II-123
Tabel 2.47. Permasalahan Prioritas dan Sasaran Pembangunan Daerah..... II-123
Tabel 2.48. Permasalahan Penyelenggaraan Urusan Pemerintah Daerah II-124
Tabel 3.1. Realisasi dan Proyeksi/Target Pendapatan Tahun 2019 s/d 2022 ..... III-10
Tabel 3.2. Proyeksi/Target Belanja Tahun 2021 s/d 2022..... III-16
Tabel 3.3. Proyeksi/ Target Pembiayaan Daerah Kota Lubuklinggau Tahun 2021 s.d. Tahun 2022 ..... III-18
Tabel 4.1. Visi, Misi, Tujuan, dan Sasaran Jangka Menengah Kota Lubuklinggau Tahun 2018-2023 VISI : Terwujudnya LubuklinggauSebagai Kota Metropolis yang Madani IV-3
Tabel 4.2. Sinkronisasi Prioritas Pembangunan Tahun 2022 .....IV-5
Tabel 4.3. Sinkronisasi RKPD Tahun 2022 dengan RPJMD Tahun 2018-2023 .....IV-7
Tabel 4.4. Sinkronisasi Program Prioritas Daerah, Provinsi dan Nasional Tahun 2022.....IV-15
Tabel 4.5. Prioritas Pembangunan Kota Lubuklinggau Tahun 2022.....IV-29
Tabel 5.1. Program Prioritas Daerah RKPD Tahun 2022 .....V-2
Tabel 5.2. Rencana Program dan Kegiatan Pemulihan Ekonomi Dampak Covid-19 .....V-44
Tabel 5.3. Rekapitulasi Program/Kegiatan/Sub Kegiatan dan Pagu Anggaran untuk Pemenuhan SPM V-50
Tabel 5.4. Rekapitulasi Program/Kegiatan/Sub Kegiatan dan Pagu Anggaran untuk Penanggulangan Kemiskinan V-58
Tabel 6.1. Proyeksi Indikator Makro Kota Lubuklinggau Tahun 2022.....VI-1
Tabel 6.2. Target Indikator Kinerja Utama (IKU) Kota Lubuklinggau Tahun 2022 .....VI-2
Tabel 6.3. Indikator Kinerja Kunci Perangkat Daerah Kota Lubuklinggau Tahun 2022.....VI-7

DAFTAR GAMBAR

Gambar 1.1. Hubungan antar Dokumen Perencanaan I-6
Gambar 1.2. Hubungan Antara Perencanaan A-Spasial dan Spasial..... I-7
Gambar 2.1. Peta Administrasi Kota Lubuklinggau II-1
Gambar 2.2. Peta Topografi Kota Lubuklinggau II-3
Gambar 2.3. Peta Penggunaan Lahan Kota Lubuklinggau II-11
Gambar 2.4. Pertumbuhan Penduduk Kota Lubuklinggau Tahun 2016 – 2020..... II-12
Gambar 2.5. Persentase Distribusi Penduduk Kota Lubuklinggau Tahun 2020 ..... II-13
Gambar 2.6. Perbandingan Pertumbuhan Ekonomi Kota Lubuklinggau dengan Provinsi dan Nasional Tahun 2016-2020 ..... II-17
Gambar 2.7. Laju Inflasi Kota Lubuklinggau 2016-2020..... II-21
Gambar 2.8. Perkembangan Indeks Gini Kota Lubuklinggau Tahun 2016-2020..... II-23
Gambar 2.9. Pertumbuhan Investasi Kota Lubuklinggau (Rp. Milyar) II-23
Gambar 2.10. Indeks Kedalaman Kemiskinan Kota Lubuklingau Tahun 2016 – 2020..... II-27
Gambar 2.11. Indeks Keparahan Kemiskinan Kota Lubuklingau Tahun 2016-2020. II-27
Gambar 2.12. Indeks Pembangunan Manusia Tahun 2016-2020 ..... II-29
Gambar 2.13. Perkembangan Harapan Lama Sekolah Kota Lubuklingau Tahun 2016-2020..... II-30
Gambar 2.14. Angka Harapan Hidup Kota Lubuklinggau Tahun 2015-2020..... II-31
Gambar 2.15. Perkembangan Angka Kesakitan Kota Lubuklinggau Tahun 2017-2020..... II-32
Gambar 2.16. TPAK Kota Lubuklinggau Tahun 2016-2019 Menurut Jenis Kelamin. II-43
Gambar 2.17. Rasio AMH di Kota Lubuklinggau Tahun 2015-2019 ..... II-47
Gambar 2.18. Rasio APS di Kota Lubuklinggau Tahun 2015-2019..... II-48
Gambar 2.19. Rasio APS di Kota Lubuklinggau Tahun 2015-2019 .....II-49
Gambar 2.20. Petumbuhan Kontribusi Sektor Perdagangan terhadap PDRB Kota Lubuklinggau Tahun 2016-2020..... II-52
Gambar 2.21. Petumbuhan Kontribusi Sektor Industri terhadap PDRB Kota Lubuklinggau Tahun 2016-2020..... II-52

Gambar 2.22. Jumlah Penumpang yang Melalui Terminal Tipe C Kota Lubuklinggau Tahun 2018-2020 ..... II-54
Gambar 3.1. Laju Pertumbuhan Lapangan Usaha Tahun 2020 ..... III-1
Gambar 3.2. Struktur Ekonomi Kota Lubuklinggau 2020 ..... III-2
Gambar 3.3. Sumber Pertumbuhan Lapangan Usaha Tahun 2020 ..... III-3
Gambar 4.1. Timeline Tema Pembangunan Kota Lubuklinggau Tahun 2019 s.d 2023 ..... IV-6

BAB 1
PENDAHULUAN

1.1. LATAR BELAKANG

Sesuai dengan amanat Undang-Undang Nomor 25 Tahun 2004 tentang Sistem Perencanaan Pembangunan Nasional dan Undang-Undang Nomor 23 Tahun 2014 tentang Pemerintahan Daerah, Pemerintah Daerah wajib menyusun Rencana Kerja Pemerintah Daerah (RKPD) untuk Jangka Waktu 1 (satu) tahun, yang memuat rancangan kerangka ekonomi daerah, prioritas pembangunan daerah, rencana kerja dan pendanaannya, baik yang dilaksanakan langsung oleh Pemerintah Daerah maupun ditempuh dengan mendorong partisipasi masyarakat, dengan mengacu pada Rencana Kerja Pemerintah (RKP).

RKPD dapat dikatakan sebagai dokumen perencanaan yang sangat praktis dan operasional karena isinya lebih banyak diarahkan pada perumusan program dan kegiatan secara rinci, lengkap dengan indikator dan target kinerjanya untuk masing-masing program dan kegiatan. Disamping itu, RKPD juga memuat perkiraan kebutuhan dana untuk masing-masing program dan kegiatan berikut unit atau bagian yang akan mengerjakan dan bertanggung jawab terhadap pelaksanaannya.

Sesuai dengan tujuan perencanaan pembangunan, bahwa proses penyusunan perencanaan pembangunan daerah diharapkan dapat mengoptimalkan partisipasi masyarakat, penyusunan RKPD ini didasarkan pada penjaringan aspirasi yang diformulasikan melalui forum Musyawarah Perencanaan Pembangunan (Musrenbang) Tahunan dan memperhatikan hasil evaluasi pelaksanaan pembangunan daerah pada tahun sebelumnya. Lebih lanjut penyusunan RKPD juga diintegrasikan dengan prioritas pembangunan Provinsi maupun Pemerintah Pusat.

Kedudukan RKPD dalam pelaksanaan pembangunan di Kota Lubuklinggau adalah menjembatani antara perencanaan strategis jangka menengah dengan perencanaan dan penganggaran tahunan yang memuat arah kebijakan pembangunan, prioritas pembangunan, rancangan kerangka ekonomi daerah dan program kegiatan Perangkat Daerah (PD), yang selanjutnya sebagai pedoman dalam penyusunan Kebijakan Umum Anggaran, Prioritas Plafon Anggaran Sementara dan Rancangan Anggaran Pendapatan dan Belanja Daerah.

RKPD Kota Lubuklinggau diharapkan dapat mewujudkan keterpaduan antara perencanaan dan penganggaran. Dimana pengambilan keputusan penetapan program dan kegiatan yang direncanakan merupakan satu kesatuan proses perencanaan dan penganggaran yang terintegrasi, konsisten dan mengikat untuk menjamin tercapainya tujuan dan sasaran program dan kegiatan pembangunan daerah.

RKPD Kota Lubuklinggau Tahun 2022 merupakan dokumen perencanaan pembangunan tahunan yang disusun sebagai penjabaran tahun keempat pelaksanaan Rencana Pembangunan Jangka Menengah Daerah (RPJMN) Kota Lubuklinggau Tahun 2018-2023. Selain itu, penyusunan RKPD Kota Lubuklinggau mengacu pada Peraturan Presiden Nomor 18 Tahun 2020 tentang Rencana Pembangunan Jangka Menengah Nasional (RPJMN) Tahun 2020-2024, Rencana Kerja Pemerintah (RKP) Tahun 2022, arah kebijakan Pembangunan Daerah Provinsi Sumatera Selatan tahun 2022, serta berpedoman pada Peraturan Daerah Kota Lubuklinggau Nomor 16 Tahun 2008 tentang Rencana Pembangunan Jangka Panjang Daerah (RPJPD) Kota Lubuklinggau Tahun 2005-2025 dan Peraturan Daerah Kota Lubuklinggau Nomor 4 tahun 2019 tentang Rencana Pembangunan Jangka Menengah Daerah Kota Lubuklinggau Tahun 2018-2023.

Berdasarkan permasalahan dan target yang akan dicapai pada tahun 2022 akan ditentukan oleh rencana kegiatan tahun 2022. Pencapaian target-target pembangunan pada tahun 2022 dilakukan melalui pendekatan *Tematik, Holistik, Integratif dan Spasial (THIS)* untuk mencapai target pembangunan yang ditetapkan. RKPD Kota Lubuklinggau Tahun 2022 diharapkan dapat menciptakan kepastian kebijakan sebagai komitmen pemerintah daerah yang harus dilaksanakan secara konsisten. Selain itu RKPD ini juga merupakan acuan bagi PD dalam menyempurnakan Renja PD untuk tahun yang sama.

1.2. DASAR HUKUM PENYUSUNAN

Peraturan perundang-undangan yang melatarbelakangi penyusunan RKPD Kota Lubuklinggau Tahun 2022 adalah sebagai berikut :

1. Undang-Undang Nomor 17 Tahun 2003 tentang Keuangan Negara (Lembaran Negara Republik Indonesia Tahun 2003 Nomor 47, Tambahan Lembaran Negara Republik Indonesia Nomor 4286);
2. Undang-Undang Nomor 25 Tahun 2004 tentang Sistem Perencanaan Pembangunan Nasional (Lembaran Negara Republik Indonesia Tahun

2004 Nomor 104, Tambahan Lembaran Negara Republik Indonesia Nomor 4355);

3. Undang-Undang Nomor 33 Tahun 2004 tentang Perimbangan Keuangan antara Pemerintah Pusat dan Pemerintahan Daerah;
4. Undang-Undang Nomor 17 Tahun 2007 tentang Rencana Pembangunan Jangka Panjang (RPJP) Nasional Tahun 2005-2025 (Lembaran Negara Republik Indonesia Tahun 2007 Nomor 33, Tambahan Lembaran Negara Republik Indonesia Nomor 4700);
5. Undang-Undang Nomor 23 Tahun 2014 tentang Pemerintahan Daerah (Lembaran Negara Republik Indonesia Tahun 2014 Nomor 244, Tambahan Lembaran Negara Republik Indonesia Nomor 5587) sebagaimana telah diubah beberapa kali, terakhir dengan Undang-Undang Nomor 9 Tahun 2015 tentang Perubahan Kedua Atas Undang-Undang Nomor 23 Tahun 2014 tentang Pemerintahan Daerah (Lembaran Negara Republik Indonesia Tahun 2015 Nomor 58, Tambahan Lembaran Negara Republik Indonesia Nomor 5679);
6. Undang-Undang Nomor 2 Tahun 2020 tentang Penetapan Peraturan Pemerintah Pengganti Undang-Undang (Perpu) Nomor 1 Tahun 2020 tentang Kebijakan Keuangan Negara dan Stabilitas Sistem Keuangan untuk Penanganan Pandemi Corona Virus Disease 2019 (COVID-19) dan/atau dalam Rangka Menghadapi Ancaman yang Membahayakan Perekonomian Nasional dan/atau Stabilitas Sistem Keuangan;
7. Undang-Undang Nomor 11 Tahun 2020 tentang Cipta Kerja (Lembaran Negara Republik Indonesia Tahun 2020 Nomor 245, Tambahan Lembaran Negara Republik Indonesia Nomor 6573);
8. Peraturan Pemerintah Nomor 55 Tahun 2005 tentang Dana Perimbangan (Lembaran Negara Republik Indonesia Tahun 2005 Nomor 137, Tambahan Lembaran Negara Republik Indonesia Nomor 4575);
9. Peraturan Pemerintah Nomor 38 Tahun 2007 tentang Pembagian Urusan Pemerintahan antara Pemerintah, Pemerintah Daerah Provinsi dan Pemerintah Daerah Kabupaten/Kota (Lembaran Negara Republik Indonesia Tahun 2007 Nomor 82);
10. Peraturan Pemerintah Nomor 41 Tahun 2007 tentang Organisasi Perangkat Daerah (Lembaran Negara Republik Indonesia Tahun 2008

Nomor 20, Tambahan Lembaran Negara Republik Indonesia Nomor 4816);

11. Peraturan Pemerintah Nomor 7 Tahun 2008 tentang Dekonsentrasi dan Tugas Pembantuan (Lembaran Negara Republik Indonesia Tahun 2008 Nomor 20, Tambahan Lembaran Negara Republik Indonesia Nomor 4816);
12. Peraturan Pemerintah Nomor 26 Tahun 2008 tentang Rencana Tata Ruang Wilayah Nasional (Lembaran Negara Republik Indonesia Tahun 2008 Nomor 48, Tambahan Lembaran Negara Republik Indonesia Nomor 4833);
13. Peraturan Pemerintah Nomor 2 Tahun 2018 tentang Standar Pelayanan Minimal (Lembaran Negara Republik Indonesia Tahun 2018 Nomor 2, Tambahan Lembaran Negara Republik Indonesia Nomor 6178);
14. Peraturan Pemerintah Nomor 12 Tahun 2019 tentang Pengelolaan Keuangan Daerah (Lembaran Negara Republik Indonesia Tahun 2019 Nomor 42, Tambahan Lembaran Negara Republik Indonesia Nomor 6322);
15. Peraturan Pemerintah Nomor 13 Tahun 2019 tentang Laporan dan Evaluasi Penyelenggaraan Pemerintahan Daerah (Lembaran Negara Republik Indonesia Tahun 2019 Nomor 43);
16. Peraturan Pemerintah Nomor 72 Tahun 2019 tentang Perubahan atas Peraturan Pemerintah Nomor 18 Tahun 2016 tentang Perangkat Daerah (Lembaran Negara Republik Indonesia Tahun 2019 Nomor 187, Tambahan Lembaran Negara Republik Indonesia Nomor 6402);
17. Peraturan Pemerintah Nomor 21 Tahun 2021 tentang Penyelenggaraan Penataan Ruang (Lembaran Negara Republik Indonesia Tahun 2019 Nomor 31, Tambahan Lembaran Negara Republik Indonesia Nomor 6633);
18. Peraturan Presiden Republik Indonesia Nomor 59 Tahun 2017 tentang Pelaksanaan Pencapaian Tujuan Pembangunan Berkelanjutan (Lembaran Negara Republik Indonesia Tahun 2017 Nomor 136);
19. Peraturan Menteri Dalam Negeri Nomor 86 Tahun 2017 tentang Tata Cara Perencanaan, Pengendalian dan Evaluasi Pembangunan Daerah, Tata Cara Evaluasi Rancangan Peraturan Daerah Tentang Rencana Pembangunan Jangka Panjang Daerah dan Rencana Pembangunan Jangka Menengah Daerah, Serta Tata Cara Perubahan Rencana

Pembangunan Jangka Panjang Daerah, Rencana Pembangunan Jangka Menengah Daerah, dan Rencana Kerja Pemerintah daerah (Berita Negara Republik Indonesia Tahun 2017 Nomor 1321);

20. Peraturan Menteri Dalam Negeri Nomor 100 Tahun 2018 tentang Penerapan Standar Pelayanan Minimal (Berita Negara Republik Indonesia Tahun 2018 Nomor 1540);
21. Peraturan Menteri Dalam Negeri Nomor 70 Tahun 2019 Tentang Sistem Informasi Pemerintahan Daerah (Berita Negara Republik Indonesia Tahun 2019 Nomor 1114);
22. Peraturan Menteri Dalam Negeri Nomor 90 Tahun 2019 Tentang Klasifikasi Kodefikasi dan Nomenklatur Perencanaan Pembangunan dan Keuangan Daerah (Berita Negara Republik Indonesia Tahun 2019 Nomor 1447);
23. Peraturan Menteri Dalam Negeri Nomor 18 Tahun 2020 tentang Peraturan Pelaksanaan Peraturan Pemerintah Nomor 13 Tahun 2019 tentang Laporan dan Evaluasi Penyelenggaraan Pemerintahan Daerah (Berita Negara Republik Indonesia Tahun 2020 Nomor 288);
24. Peraturan Menteri Dalam Negeri Nomor 77 Tahun 2020 Tentang Pedoman Teknis Pengelolaan Keuangan Daerah (Berita Negara Republik Indonesia Tahun 2020 Nomor 1781);
25. Peraturan Menteri Dalam Negeri Nomor 17 Tahun 2021 tentang Penyusunan Rencana Kerja Pemerintah Daerah Tahun 2022 (Berita Negara Republik Indonesia Tahun 2021 Nomor 496);
26. Keputusan Menteri Dalam Negeri Nomor 050-3708 Tahun 2020 Tentang Hasil Verifikasi dan Validasi Pemutakhiran Klasifikasi, Kodefikasi dan Nomenklatur Perencanaan Pembangunan dan Keuangan Daerah
27. Peraturan Daerah Provinsi Sumatera Selatan Nomor 1 Tahun 2019 tentang Rencana Kerja Pembangunan Jangka Menengah Daerah Tahun 2019-2023 (Lembaran Daerah Tahun 2019 Nomor 1);
28. Peraturan Daerah Kota Lubuklinggau Nomor 13 Tahun 2006 tentang Pokok-Pokok Pengelolaan Keuangan Daerah Kota Lubuklinggau (Lembaran Daerah Tahun 2006 Nomor 5 Seri A);
29. Peraturan Daerah Kota Lubuklinggau Nomor 16 Tahun 2008 tentang Rencana Pembangunan Jangka Panjang Daerah (RPJPD) Kota Lubuklinggau Tahun 2005-2025 (Lembaran Daerah Tahun 2009 Nomor 16);

30. Peraturan Daerah Kota Lubuklinggau Nomor 1 Tahun 2012 tentang Rencana Tata Ruang Wilayah Kota Lubuklinggau Tahun 2012-2032 (Lembaran Daerah Tahun 2012 Nomor 01); dan
31. Peraturan Daerah Kota Lubuklinggau Nomor 4 tahun 2019 tentang Rencana Pembangunan Jangka Menengah Daerah Kota Lubuklinggau Tahun 2018-2023 (Lembaran Daerah Tahun 2019 Nomor 04).

1.3. HUBUNGAN ANTAR DOKUMEN

RKPD adalah dokumen pembangunan tahunan yang disusun dalam rangka menjamin konsistensi, dan sinkronisasi antara perencanaan, penganggaran, pelaksanaan, dan pengawasan, serta merupakan bagian yang tidak terpisahkan dalam tahapan penyusunan RAPBD, yang terdiri dari RKPD, KUA, PPAS, dan rencana kerja anggaran (RKA) PD. RKPD merupakan penjabaran RPJMD yang berpedoman pada RPJP Daerah. Dalam hubungannya dengan RKP, RKPD diselaraskan dengan RKP melalui forum Musrenbang Nasional.

Adapun gambaran tentang hubungan antara RKPD Kota Lubuklinggau dengan dokumen perencanaan lainnya dalam kaitan dengan sistem perencanaan pembangunan maupun dengan sistem keuangan adalah sebagaimana ditunjukkan pada gambar dibawah ini.

Gambar 1.1. Hubungan antar Dokumen Perencanaan

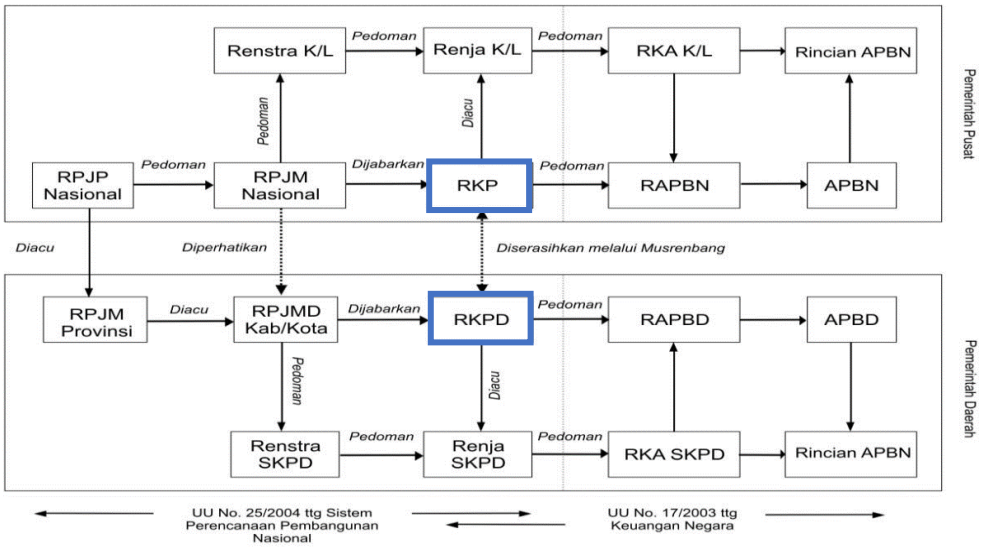

Sumber : Undang-Undang Nomor 25 Tahun 2004
Undang-Undang Nomor 17 tahun 2003

Dokumen-dokumen perencanaan sebagaimana dijelaskan dalam gambar di atas merupakan dokumen yang bersifat a-spasial yang perlu diselaraskan dengan dokumen-dokumen perencanaan spasial. Di tingkat nasional, dokumen perencanaan diselaraskan dengan RTRW Nasional, RTR Pulau dan RTR Kawasan Strategis Nasional. Sementara itu di level perencanaan daerah, dokumen perencanaan a-spasial juga diselaraskan dengan RTRW Kabupaten/Kota, RDTR, PZ, RTR Kawasan Strategis Daerah, serta dokumen RTR dari Daerah Tetangga. Hubungan antara dokumen-dokumen perencanaan a-spasial dan spasial lebih lanjut ditunjukkan dalam Gambar 1.2. berikut ini.

Gambar 1.2. Hubungan Antara Perencanaan A-Spasial dan Spasial

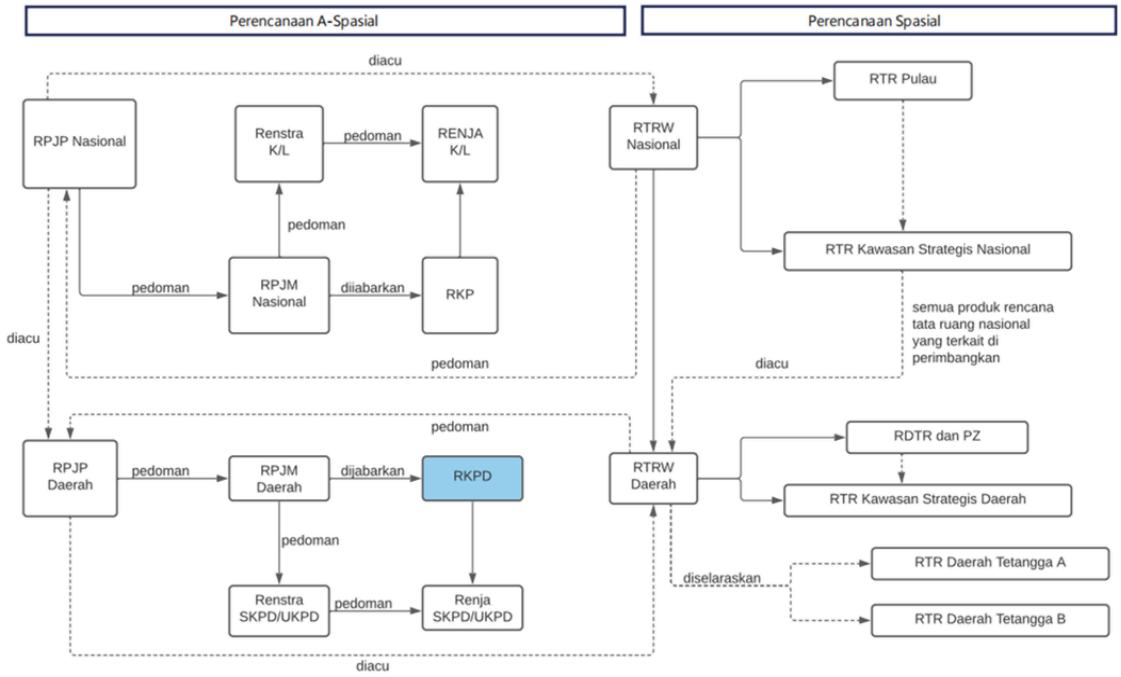

Sumber : Undang-Undang Nomor 25 Tahun 2004
Undang-Undang Nomor 17 tahun 2003

Penyusunan dokumen RKPD Kota Lubuklinggau Tahun 2022 juga memperhatikan keterkaitan dan konsistensi antara perencanaan, penganggaran, pelaksanaan dan pengawasan. RKPD Kota Lubuklinggau Tahun 2022 merupakan bagian dari penerapan sistem perencanaan pembangunan nasional dan system perencanaan penganggaran terpadu. RKPD Kota Lubuklinggau Tahun 2022 mengacu pada RKP Tahun 2022, RPJPD Kota Lubuklinggau Tahun 2005-2025 dan RPJMD Kota Lubuklinggau Tahun 2018-2023. Dokumen RKPD Kota Lubuklinggau Tahun 2022 akan menjadi pedoman dalam penyusunan dokumen KUA dan PPAS Tahun 2022, yang merupakan dasar penyusunan RKA SKPD dan UKPD Tahun 2022 serta dasar

penyusunan RAPBD Kota Lubuklinggau Tahun 2022. Oleh karena itu, dokumen RKPD Kota Lubuklinggau Tahun 2022 menjadi bagian penting yang tidak dapat dipisahkan dengan dokumen lainnya dan menjadi bagian dalam proses penyusunan APBD Tahun 2022.

1.4. MAKSUD DAN TUJUAN

Maksud disusunnya RKPD Kota Lubuklinggau Tahun 2022 adalah untuk mewujudkan sinergitas antara perencanaan, penganggaran, pelaksanaan dan pengawasan pembangunan antar wilayah, antar sektor pembangunan dan antar tingkat pemerintahan serta mewujudkan efisiensi alokasi berbagai sumberdaya dalam pembangunan daerah.

Tujuan penyusunan Rencana Kerja Pemerintah Daerah (RKPD) Kota Lubuklinggau Tahun 2022 adalah :

(1) Terwujudnya integrasi, sinkronisasi dan sinergitas pembangunan baik antar daerah, antar ruang, antar waktu, antar fungsi pemerintahan maupun antar tingkat pemerintahan;
(2) Terwujudnya penyelarasan keterkaitan dan konsistensi antara perencanaan, penganggaran, pelaksanaan, pengendalian dan pengawasan;
(3) Menciptakan iklim pemerintahan yang partisipatif, responsif, dan kondusif dalam melaksanakan pembangunan berkelanjutan;
(4) Mengoptimalkan partisipasi masyarakat dan dunia usaha; serta
(5) Tercapainya pemanfaatan sumberdaya secara efisien, efektif, berkeadilan dan berkelanjutan.

1.5. SISTEMATIKA DOKUMEN RKPD

Rencana Kerja Pemerintah Daerah (RKPD) Kota Lubuklinggau Tahun 2022, yang mengimplementasikan perencanaan pembangunan dan penganggaran tahunan, disusun dalam sistematika sebagai berikut :

BAB I. Pendahuluan
BAB II. Gambaran Umum Kondisi Daerah
BAB III. Kerangka Ekonomi dan Keuangan Daerah
BAB IV. Sasaran dan Prioritas Pembangunan Daerah
BAB V. Rencana Kerja dan Pendanaan Daerah
BAB VI. Kinerja Penyelenggaraan Pemerintah Daerah
BAB VII. Penutup

BAB II
GAMBARAN UMUM KONDISI DAERAH

2.1. Kondisi Umum Kondisi Daerah

2.1.1. Aspek Geografi dan Demografi

2.1.1.1. Luas dan Batas Wilayah Administrasi

Secara geografis Kota Lubuklinggau berada di bagian Barat Provinsi Sumatera Selatan dengan kedudukan geografis terletak antara 102˚ 40’00”–103˚ 0’0’’ Bujur Timur (BT) dan 3˚ 4’10’’ – 3˚ 22’ 30’’ Lintang Selatan (LS) dan dengan batas-batas wilayah administrasi sebagai berikut :

- Sebelah Utara — Berbatasan dengan Kecamatan Batu Kuning Lakitan Ulu Terawas Kabupaten Musi Rawas.
- Sebelah Timur — Berbatasan dengan Kecamatan Tugu Mulyo dan Kecamatan Muara Beliti Kabupaten Musi Rawas
- Sebelah Selatan — Berbatasan dengan Kecamatan Muara Beliti Kabupaten Musi Rawas, dan Provinsi Bengkulu
- Sebelah Barat — Berbatasan dengan Provinsi Bengkulu.

Gambar 2.1. Peta Administrasi Kota Lubuklinggau

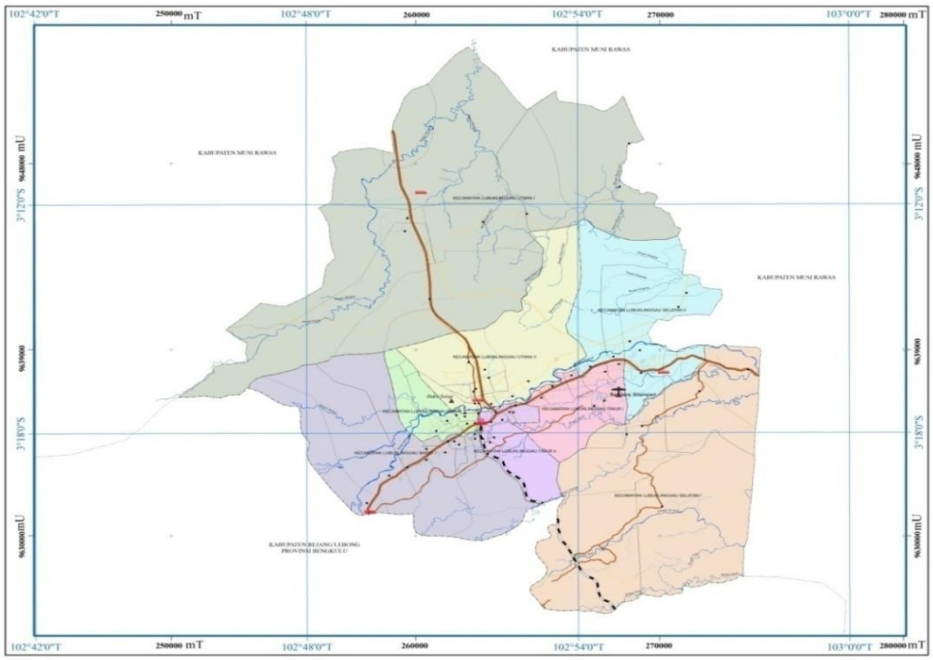

Sumber: Bappedalitbang Kota Lubuklinggau

Wilayah Kota Lubuklinggau terdiri dari 8 (delapan) Kecamatan dan 72 (tujuh puluh dua) Kelurahan sebagaimana tertera dalam tabel berikut ini:

Tabel 2.1 Luas Wilayah Administrasi Kota Lubuklinggau per Kecamatan

No	Nama Kecamatan	Luas Wilayah (KM2)
1	Kecamatan Lubuklinggau Barat I	54,81
2	Kecamatan Lubuklinggau Barat II	10,84
3	Kecamatan Lubuklinggau Timur I	85,15
4	Kecamatan Lubuklinggau Timur II	37,26
5	Kecamatan Lubuklinggau Utara I	13,90
6	Kecamatan Lubuklinggau Utara II	10,12
7	Kecamatan Lubuklinggau Selatan I	153,3
8	Kecamatan Lubuklinggau Selatan II	37,11
Total Luas Wilayah Kota Lubuklinggau		401,50

Sumber: BPS Kota Lubuklinggau, 2021

2.1.1.2. Kondisi Topografi

Kondisi morfologi lahan di wilayah Kota Lubuklinggau secara umum dipengaruhi keberadaan Pegunungan Bukit Barisan, dimana ketinggian lahan dai atas permukaan laut berkisar antara 129 meter di atas permukaan laut dengan morfologi lahan bervariasi dengan klasifikasi dataran sampai dengan berbukit/bergunung. Keadaan alamnya terdiri dari Hutan Potensial, sawah, ladang, kebun karet dan kebun lainnya.

Kelerengan lahan dapat dikelompokan menjadi 5 (lima) :

a) Kelerengan Lahan 0 – 2 persen morfologi sangat landai umumnya wilayah persebarannya pada Kecamatan Lubuklinggau Selatan I dan Lubuklinggau Selatan II, khususnya pada kawasan permukiman, persawahan dan kebun campuran;
b) Kelerengan Lahan 2 – 5 persen (morfologi dataran) umumnya wilayah persebarannya merata pada wilayah kecamatan dan pemanfaatan lahan eksisting khususnya sebagai kelompok permukiman, yang dikelilingi lahan pertanian persawahan , belukar dan kebun campuran;

c) Kelerengan Lahan 5 – 15 persen (morfologi berundak) umumnya persebarannya pada wilayah Kecamatan Lubuklinggau Utara I, Kecamatan Lubuklinggau Timur II dan sebagian Kecamatan Lubuklinggau Barat I, khususnya pada kawasan kebun campuran, hutan rakyat dan belukar;

d) Kelerengan Lahan 15 – 40 persen (morfologi berbukit-bukit) umumnya wilayah persebarannya pada wilayah sebagaian kecil Kecamatan Lubuklinggau Barat I dan Kecamatan Lubuklinggau Utara I; dan

e) Kelerengan Lahan > 40 persen (morfologi berbukit - bergunung) umumnya wilayah persebarannya pada wilayah sebagaian Kecamatan Lubuklinggau Barat I, Kecamatan Lubuklinggau Utara II, Kecamatan Lubuklinggau Selatan II yang sebagian merupakan Taman Nasional Kerinci Seblat (TNKS), Bukit Sulap, Bukit Pisang, Bukit Kiji dan Bukit Cogong.

Gambar 2.2. Peta Topografi Kota Lubuklinggau

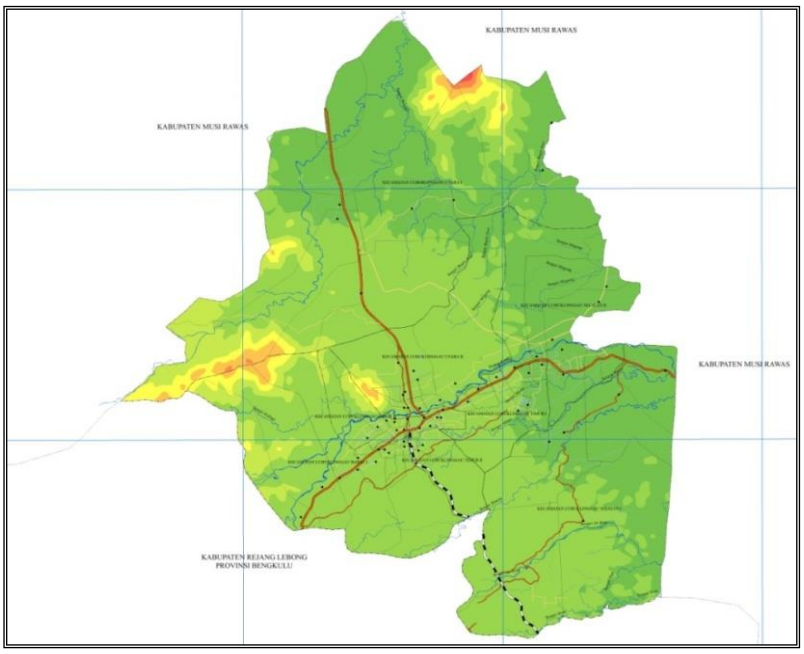

Sumber : Bappedalitbang Kota Lubuklinggau

2.1.1.3. Geologi

Secara umum jenis batuan dasar yang terbentuk di wilayah Kota Lubuklinggau tersusun berupa *pumicecous tuff*, *sandy tuff dan tuff acecous sand stone* yang kesemuanya bersifat vulkan kuarter. Bahan-bahan ini kaya dengan plagioklas dan umumnya bersifat masam, kedap air dan plastis teguh. Sedangkan kondisi stratigrafi wilayah didominasi oleh satuan

alluvial dengan sebaran yang cukup merata dan merupakan suatu rangkaian antiklin yang tersebar pada bagian barat wilayah perencanaan.

Sedangkan jenis tanah yang terdapat di wilayah Kota Lubuklinggau adalah dapat diklasifikasikan sebagai berikut :

- Alluvial, banyak dijumpai di wilayah dataran dan sekitar aliran sungai, terbentuk dari bahan endapan liat dan pasir yang terendapkan oleh banjir/genangan dengan tingkat kesuburan relatif sedang tergantung bahan yang diendapkan. Umumnya keasaman PH 4,5 – 5,5, tekstur halus, drainse jelek dan cocok untuk pengembangan areal persawahan dan tanaman palawija.
- Litosol dan Asosiasi Litosol, banyak dijumpai di wilayah pada elevasi tinggi, terbentuk dari bahan tufa vulkan andesitis - basaltis dengan tingkat kesuburan relatif sedang. Umumnya keasaman PH 5,5 – 6,5, tekstur halus, struktur gembur, warna coklat hingga merah dan cocok untuk pengembangan tanaman keras, rumput-rumputan dan ternak.
- Regosol, merupakan jenis tanah yang mempunyai perkembangan profil tinggi dengan warna hitam hingga kelabu tua, banyak dijumpai di wilayah dataran bergelombang dan terbentuk dari bahan tufa abu dan batuan intersedimen dengan tingkat kesuburan relatif sedang umumnya keasaman PH 5,5 – 6,5, tekstur agak kasar, sebagian besar terdapat di Kecamatan Lubuklinggau Selatan, struktur gembur dan cocok untuk pengembangan tanaman padi, palawija dan tanaman keras lainnya.
- Asosiasi Gleihumus, banyak dijumpai di wilayah dataran dan bergelombang, banyak mengandung unsur hara dan peka terhadap erosi. Umumnya keasaman PH 4,5 – 6,5, tekstur halus, sebagian besar terdapat di Kecamatan Lubuklinggau Selatan, struktur gembur dan cocok untuk pengembanan areal tanaman padi.

2.1.1.4. Hidrologi

Kota Lubuklinggau termasuk dalam Daerah Aliran Sungai (DAS) Lakitan serta Sub DAS Kelingi yang membentuk beberapa sungai yang merupakan anak sungai dari Sungai Musi, dengan debit aliran relatif stabil dalam arti tidak menunjukan perbedaan fluktuasi antara musim kemarau dengan musim penghujan. Ada dua bagian penting dalam pembagian air,

yaitu air permukaan dan air tanah dengan uraian masing-masing sebagai berikut:

a) Air Permukaan

Karakteristik morfologi tanah Kota Lubuklinggau relatif datar, dimana terdapat alur-alur dan sungai sehingga membentuk suatu wilayah aliran sungai yang termasuk dalam Sub Das Lakitan seluas 20.573,9 Ha dan Sub DAS Kelingi seluas 19.516 Ha, untuk lebih jelasnya dapat dilihat pada tabel dibawah ini:

Tabel 2.2. Luas Sub DAS Lakitan dan Sub DAS Kelingi per Kecamatan dalam Kota Lubuklinggau

NO	Nama Kecamatan	Luas Wilayah (KM²)	Luas Sub. DAS (KM²)	Termasuk Dlm Sub DAS
1	Lubuklinggau Selatan I	85,14	85,14	Sub. DAS Kelingi
2	Lubuklinggau Selatan II	37,16	9,58	Sub. DAS Kelingi
3	Lubuklinggau Barat I	54,81	4,81	Sub. DAS Kelingi
4	Lubuklinggau Barat II	10,81	10,81	Sub. DAS Kelingi
5	Lubuklinggau Utara I	152,42	6,97	Sub. DAS Kelingi
6	Lubuklinggau Utara II	37,1	5,02	Sub. DAS Kelingi
7	Lubuklinggau Timur I	13,9	13,9	Sub. DAS Kelingi
8	Lubuklinggau Timur II	10,12	10,12	Sub. DAS Kelingi

Sumber: Dinas Pertanian Kota Lubuklinggau

Adapun sungai-sungai yang melalui wilayah Kota Lubuklinggau antara lain adalah Sungai Kelingi, Sungai Kesie, Sungai Ketue, Sungai Kati dan lainnya. Secara umum sungai-sungai tersebut termasuk tipe parenial, yaitu sungai yang mempunyai aliran sepanjang tahun, sehingga debit air tidak berfluktuasi cukup tinggi antara musim kemarau dengan musim hujan. Pada umumnya sungai-sungai tersebut dimanfaatkan oleh sebagian masyarakat. sebagai sumber air baku untuk kebutuhan sehari-hari dan keperluan urusan pertanian.

b) Air Tanah

Sumber daya air tanah merupakan salah satu faktor yang sangat penting dalam mendukung kelangsungan perkembangan sosial ekonomi di Kota Lubuklinggau. Evaluasi sumber daya air dilakukan baik secara kualitas maupun kuantitas, sehingga dapat dijadikan bahan pertimbangan untuk penyediaan air bersih maupun untuk keperluan pertanian.

Identifikasi secara menyeluruh mengenai potensi sumber daya air tanah hingga saat ini masih belum ada, hal ini dapat dimungkinkan oleh karena kebutuhan air baku, relatif masih dapat dipenuhi dengan keberadaan air sungai yang mengalir di Kota Lubuklinggau. Disamping itu air tanah dapat dieksploitasi oleh masyarakat dengan tingkat kedalaman 5-10 meter dengan debit air relatif tidak berfluktuasi secara mencolok antara musim kemarau dengan musim penghujan, sehingga pada musim kemarau sumber air tanah dangkal memiliki debit yang masih memadai.

2.1.1.5. Klimatologi

Kota Lubuklinggau mempunyai tipe iklim tropis dengan variasi curah hujan rata-rata 200-225 mm/tahun, dimana setiap tahun jarang sekali ditemukan bulan kering. Kelembaban udara rata-rata pada tahun 2020 adalah sebesar 79 persen. Selama tahun 2020, penyinaran matahari rata-rata tahunan di wilayah perencanaan berkisar 55 persen (>6 jam/hari) dengan curah hujan tertinggi terjadi pada bulan April dan terendah pada bulan Agustus. Suhu udara rata-rata di Kota Lubuklinggau pada tahun 2020 sebesar 29˚C dengan fluktuasi yang tidak terlalu tinggi, sehingga sepanjang tahun relatif sama. Secara umum, kondisi klimatologi di Kota Lubuklinggau pada tahun 2020 tidak mengganggu produktivitas tanaman di Kota Lubuklinggau.

Tabel 2.3. Banyaknya Curah Hujan dan Hari Hujan di Kota Lubuklinggau Tahun 2020

Bulan	Curah Hujan (mm)	Hari Hujan (hari)
1. Januari	114,30	29
2. Februari	298,50	22
3. Maret	367,90	19
4. April	396,50	24
5. Mei	265,30	20
6. Juni	133,00	19
7. Juli	74,90	20
8. Agustus	48,60	10
9. September	116,00	14
10. Oktober	251,80	17
11. November	333,60	23
12. Desember	228,20	22
Jumlah	2628,60	239
Rata-rata	219,05	19,2

Sumber: BPS Kota Lubuklinggau, 2021

2.1.1.6. Penggunaan Lahan

Penggunaan lahan di Kota Lubuklinggau saat ini meliputi kawasan lindung dan kawasan budidaya. Penggunaan lahan untuk kegiatan lindung meliputi Taman Nasional Kerinci Seblat (TNKS) dan sempadan sungai. Sedangkan penggunaan lahan untuk kegiatan budidaya meliputi permukiman, pemerintahan dan perkantoran, perdagangan dan jasa, industri, pertanian, perkebunan, tegalan, perikanan (tambak), pelayanan fasilitas umum, dan lain-lain. Penggunaan lahan untuk kegiatan budidaya terbagi menjadi 2 (dua) yaitu penggunaan untuk kegiatan terbangun dan penggunaan untuk kegiatan tidak terbangun.

Karakter perkembangan kawasan terbangun Kota Lubuklinggau tidak lepas dari keberadaan Kota Lubuklinggau yang berada pada perlintasan pergerakan antar wilayah serta jaringan jalan regional (Lintas Sumatera) yang menghubungkan kota-kota utama di Pulau Sumatera. Sebagai konsekuensinya kawasan terbangun yang mencakup permukiman, perdagangan dan jasa, pemerintahan dan perkantoran, industri dan fasilitas umum cenderung berkembang mengikuti pola jaringan jalan utama (linier).

Sejalan kondisi tersebut maka perkembangan Kota Lubuklinggau terjadi secara linier dengan titik orientasi perkembangan pada simpul poros jalur Lintas Tengah Lintas Sumatera (terkonsentrasi pada pusat kota), sehingga distribusi kepadatan penduduk dan kepadatan bangunan tidak merata. Hal ini menyebabkan tidak optimalnya pelayanan kota (kesenjangan perkembangan kegiatan di pusat kota dengan bagian-bagian wilayah kota lainnya), terjadi konflik pemanfaatan ruang terbangun dan sebagainya.

Pola pengembangan fisik/tata guna lahan saat ini berupa pola ekstensifikasi dan intensifikasi. Pola intensifikasi lebih banyak dijumpai pada daerah terbangun di pusat-pusat kegiatan/pusat kota, sedangkan pola ekstensifikasi dijumpai pada daerah-daerah pinggiran kota atau daerah transisi. Untuk jelasnya sebaran dan kecenderungan penggunaan lahan Kota Lubuklinggau yang terjadi saat ini dapat dilihat pada bahasan berikut ini.

a) Kegiatan Permukiman

Kawasan permukiman merupakan kegiatan kota yang berfungsi sebagai hunian bagi warga Kota Lubuklinggau. Luas penggunaan lahan untuk permukiman sebesar 23 persen dari luas keseluruhan Kota Lubuklinggau atau sekitar 9.234,5 Ha. Karena adanya jalur lintas sumatera yang membentang di tengah-tengah Kota Lubuklinggau, maka aktivitas penduduk pun terkonsentrasi di sepanjang jalur tersebut (Jalan Yos Sudarso) atau di Pusat Kota. Namun dengan adanya pembangunan jalan lingkar utara dan selatan, serta terminal tipe B di Kecamatan Utara I, ada kecenderungan perkembangan permukiman ke wilayah ini. Hal ini dapat dilihat dari banyaknya pembangunan kawasan perumahan baru di wilayah ini. Bangunan perumahan di Kota Lubuklinggau meliputi bangunan permanen, semi permanen dan sederhana.

b) Kegiatan Pemerintahan dan Perkantoran

Salah satu fungsi Kota Lubuklinggau adalah sebagai pusat pemerintahan dan aktivitas perkantoran. Kawasan perkantoran swasta saat ini terkonsentrasi di pusat kota (Kecamatan Lubuklinggau Timur I dan II) dan sebagian tersebar di sepanjang jalan utama kota (Jalan Yos Sudarso). Sedangkan untuk perkantoran pemerintah saat ini

terkonsentrasi di 3 (tiga) tempat, yaitu di Kecamatan Lubuklinggau Barat (Kayuara), Lubuklinggau Timur (Pusat Kota), dan Lubuklinggau Utara (pembangunan baru kompleks perkantoran dan sarana olah raga).

c) Kegiatan Perdagangan dan Jasa

Kota Lubuklinggau cukup potensial dalam kegiatan perdagangan dan jasa, hal ini nampak dari banyaknya tempat-tempat perdagangan dan jasa serta beraneka ragam fasilitas pendukungnya. Perkembangan perdagangan dan jasa ini tidak terlepas dari letak Kota Lubuklinggau yang berada pada jalur lintas sumatera dan fungsinya sebagai kota transit, sebagai akibat dari hal tersebut maka Kota Lubuklinggau berperan sebagai pusat perdagangan dan jasa (distribusi dan akumulasi) berbagai komoditas perekonomian dari wilayah sekitarnya.

Persebaran kegiatan perdagangan dan jasa skala kota (modern) yang terjadi saat ini yaitu disepanjang Jalan Yos Sudarso, Terminal Kalimantan (Terminal Kota), Stasiun kereta api (Pusat Kota), namun sudah ada upaya untuk mendistribusikan kegiatan perdagangan ke wilayah-wilayah pinggiran seperti di wilayah utara dan selatan. Sedangkan untuk kegiatan perdagangan skala lokal (tradisional) seperti toko, warung dan pasar letaknya menyebar mendekati kawasan permukiman.

Kota Lubuklinggau memiliki 9 (sembilan) pasar yaitu di Kecamatan Lubuklinggau Selatan (Pasar Simpang Priuk dan Pasar Moneng Sepati), Kecamatan Lubuklinggau Barat (Pasar Inpres Blok A dan Blok B), Kecamatan Lubuklinggau Utara II (Pasar Satelit dan Pasar Bukit Sulap), Kecamatan Lubuklinggau Barat II (Pasar Terminal Agribisnis), Kecamatan Lubuklinggau Timur II (Pasar Mesat Seni), dan Kecamatan Lubuklinggau Barat I (Pasar Tanjung Aman).

Permasalahan perdagangan dan jasa yang terjadi saat ini disebabkan belum adanya pengaturan yang jelas antara kegiatan perdagangan skala regional (wilayah) dengan skala kota (dilakukan dengan sistem rolling / shift di sekitar Terminal Kalimantan), serta belum adanya kawasan-kawasan khusus untuk perdagangan sehingga kegiatan perdagangan terkonsentrasi di pusat kota.

c) Kegiatan Industri

Kegiatan industri di Kota Lubuklinggau umum berupa industri kecil yang lokasinya tersebar diseluruh bagian wilayah kota. Beberapa jenis kegiatan industri yang ada di Kota Lubuklinggau berupa industri kimia, agro dan hasil hutan, logam, mesin, elektronik dan aneka industri. Karena sebagian besar merupakan industri kecil, maka kegiatan ini menyatu dengan lokasi permukiman.

d) Fasilitas Umum

Fasilitas umum di Kota Lubuklinggau umumnya terkonsentrasi di pusat kota. Ada beberapa fasilitas umum yang lokasinya menyebar seperti sarana pendidikan (SD), sarana peribadatan (mushola) dan sarana kesehatan (puskesmas). Untuk lebih jelasnya, pola penggunaan lahan di Kota Lubuklinggau dapat dilihat pada Tabel dan Gambar berikut :

Tabel 2.4. Pola Penggunaan Lahan

No	Penggunaan Lahan	Luas (Ha)	Persentase (%)
1	Permukiman	9.234,50	23,00
2	Pertanian	4.634,00	11,54
3	Perikanan	4.950,00	12,32
4	TNKS	6.616,95	16,48
5	Hutan / Belukar	4.364,18	10,86
6	Perkebunan	8.806,25	21,93
7	Lain-lain	1.544,12	3,84
Jumlah		40.150,00	100,00

Sumber: Bappedalitbang Kota Lubuklinggau

Gambar 2.3. Peta Penggunaan Lahan Kota Lubuklinggau

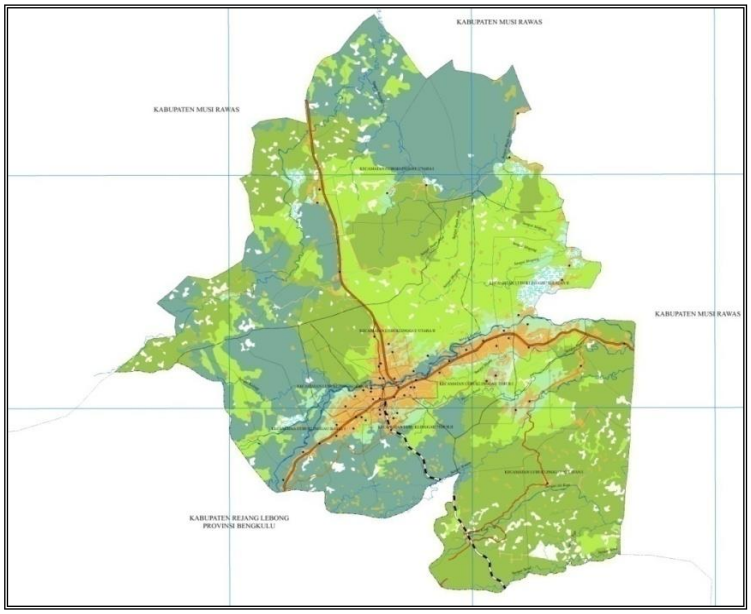

Sumber : Bappedalitbang Kota Lubuklinggau

Di Kota Lubuklinggau juga terdapat Taman Nasional Kerinci Sebelat (TNKS) yang termasuk dalam hutan nasional seluas 6.616,95 Ha. Selain itu juga ada kawasan resapan air yang terletak di Bukit Cogong, dimana pengelolaannya bersama-sama dengan Kabupaten Musi Rawas. Sementara untuk Hutan Kota seluas 60 Ha terdapat di daerah Cikencreng dan Gua Batu. Pemerintah Kota Lubuklinggau telah mengusulkan alih fungsi Hutan Produksi Tetap di Bukit Bulu Tumpah seluas 11.700 Ha di Kecamatan Lubuklinggau Utara I untuk areal penggunaan lainnya, antara lain untuk perkantoran.

Sesuai dengan Peraturan Daerah Nomor 1 Tahun 2012 tentang RTRW Kota Lubuklinggau bahwa di dalam wilayah Kota hendaknya terdapat Ruang Terbuka Hijau minimal 30 persen dari keseluruhan luas wilayah Kota itu sendiri, maka masih perlu peningkatan, karena sampai dengan tahun 2016 Ruang Terbuka Hijau di Kota Lubuklinggau baru mencapai 19.687 m2 yang terdiri dari hutan kota, sempadan sungai, sempadan rel, sempadan SUTT, pemakaman, taman kota.

2.1.1.7. Kependudukan

Penduduk Kota Lubuklinggau pada tahun 2020 berdasarkan hasil Sensus Penduduk Tahun 2020 yang dilaksanakan oleh BPS adalah sebanyak 234.166 jiwa yang terdiri atas 118.042 jiwa penduduk laki-laki dan 116.124 jiwa penduduk perempuan. Jumlah penduduk setiap tahun terus mengalami peningkatan dengan laju pertumbuhan penduduk pada tahun 2020 sebesar 0,42 persen. Sementara itu, tingkat kepadatan penduduk di Kota Lubuklinggau adalah sebesar 583 jiwa per Km^2.

Gambar 2.4. Pertumbuhan Penduduk Kota Lubuklinggau Tahun 2016 - 2020

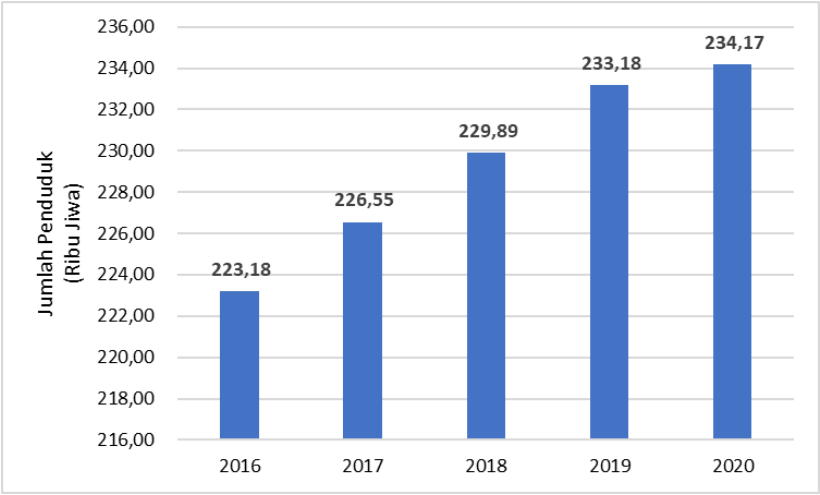

Sumber : BPS Kota Lubuklinggau, 2021

Distribusi penduduk menurut kecamatan tidak merata. Dari delapan kecamatan yang ada di Kota Lubuklinggau, Kecamatan Lubuklinggau Utara II memiliki jumlah penduduk paling banyak (40.417 jiwa), kemudian diikuti oleh Kecamatan Lubuklinggau Barat I (38.333 jiwa). Sedangkan kecamatan dengan jumlah penduduk paling sedikit adalah Kecamatan Lubuklinggau Selatan I (16.017 jiwa) dan Lubuklinggau Utara I (17.914 jiwa).

Gambar 2.5. Persentase Distribusi Penduduk Kota Lubuklinggau Tahun 2020

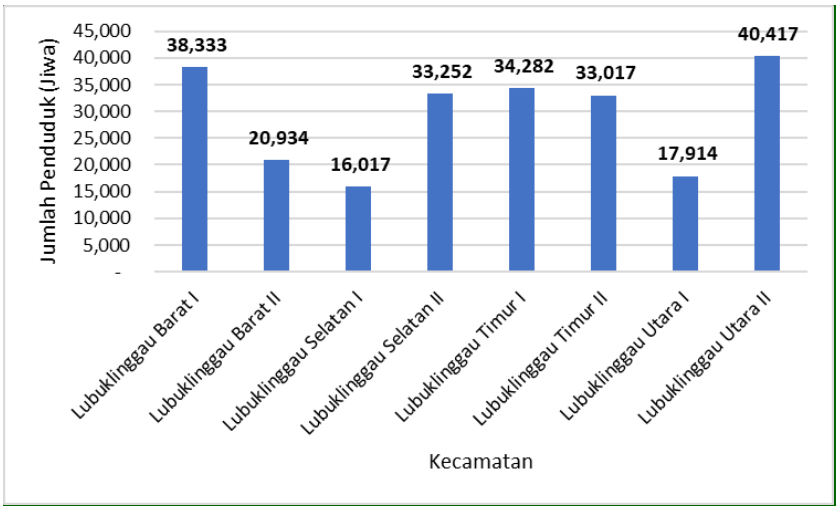

Sumber : BPS Kota Lubuklinggau, 2021

2.1.1.8. Potensi Pengembangan Wilayah

Struktur Ruang RTRW Kota Lubuklinggau memuat pusat-pusat pertumbuhan yang diharapkan menjadi pemicu pengembangan wilayah dalam Kota Lubuklinggau. Sektor perdagangan dan jasa yang menjadi kegiatan utama pendukung Pusat Kegiatan Wilayah (PKW) Lubuklinggau dalam RTRW Provinsi Sumatera Selatan, sektor ini terus berkembang dan menjadi potensi untuk terus dikembangkan sebagai sektor terbesar peningkatan Pendapatan Asli Daerah (PAD) Kota Lubuklinggau. Kawasan Perdagangan dan Jasa difokuskan pada Pusat Pelayanan Kota (PPK) Pasar Pemiri dengan didukung oleh 4 (empat) Sub Pusat Pelayanan Kota (Sub PPK). Simpul pertumbuhan ini diproyeksikan sebagai pemicu pertumbuhan dan pengembangan wilayah sebagai titik sentral pendukung pengembangan kawasan.

Kota Lubuklinggau telah memiliki Peraturan Daerah Nomor 1 tahun 2012 tentang Rencana Tata Ruang Wilayah Kota Lubuklinggau Tahun 2012-2032. Penataan ruang kota bertujuan untuk mewujudkan ruang wilayah Kota Lubuklinggau yang aman, nyaman, produktif dan berkelanjutan sebagai kota perdagangan dan jasa berskala regional. Adapun Rencana struktur ruang wilayah tersebut meliputi:

a) Sistem pusat pelayanan kota, meliputi:

I) Pusat pelayanan kota (PPK);

II) Sub-pusat pelayanan kota (Sub-PPK); dan

III) Pusat lingkungan (PL).

b) Sistem jaringan prasarana kota, meliputi:

I) Rencana sistem jaringan prasarana utama; dan

II) Rencana sistem jaringan prasarana lainnya.

Beberapa Potensi Kota Lubuklinggau yang patut untuk dikembangkan antara lain :

a) Wisata

Pemerintah Kota Lubuklinggau memiliki potensi pariwisata yang sangat beragam baik dari sisi produk wisata maupun pasar wisatawan. Keragaman alam dan budaya yang dimiliki tersebut merupakan modal dasar dalam pengembangan daya tarik wisata. Namun beberapa kendala yang dihadapi adalah belum tertatanya objek wisata dan masih rendahnya kualitas infrastruktur pendukung. Untuk pengembangan sektor pariwisata saat ini sudah ada obyek wisata yaitu:

I. Wisata Alam

a) Air Terjun Taqli;

b) Air Terjun Temam II;

c) Bukit Sulap;

d) Goa Batu Kel. Taba Jemekeh;

e) Goa Batu Naga Kelurahan Jukung;

f) Air Terjun Curug Layang Kel. LubukKupang; dan

g) Air Terjun Sei.Sando Kel.Ulak Surung.

II. Wisata Budaya

a) Museum Sub KosGaruda

b) Benteng Kuto Ulak Lebar;

c) Rumah Adat di Kel. Batu urip dan Kel. Jukung.

III. Wisata Buatan

a) DAM Air Watervang

b) Danau Malus Kel. Petanang

c) DAM KESIE

b) Pertanian, perikanan dan peternakan

Pertanian di Kota Lubuklinggau secara umum memiliki potensi yang besar dan variatif, dan didukung oleh kondisi agroekosistem yang cocok untuk pengembangan komoditas pertanian dalam arti luas (tanaman pangan, ternak, ikan, dan hutan). Sektor pertanian juga memiliki tingkat penyerapan tenaga kerja yang tinggi yaitu rata-rata sebesar 24% dari jumlah penduduk bekerja, meskipun presentase penyerapannya cenderung menurun.

Namun hubungan antar subsistem pertanian dan sektor lain (*linkages*) belum sepenuhnya menunjukkan sinergitas pada skala lokal, regional dan nasional, hal ini tercermin dari pengembangan agroindustri yang belum optimal dalam pengolahan dan pemasarannya. Pengembangan yang bersifat sektoral pada sistem pertanian serta ketidaksiapan dalam menghadapi persaingan global merupakan kendala yang masih dihadapi sektor pertanian.

Kota Lubuklinggau memiliki potensi pembangunan ekonomi peternakan dan perikanan terutama dalam pengembangan usaha perikanan tangkap, usaha budidaya air tawar. Namun kondisi dan potensi sumber daya perikanan ini belum diikuti dengan perkembangan bisnis dan usaha perikanan yang baik. Tingkat investasi sarana dan prasarana pendukung bisnis perikanan serta produksi sumber daya perikanan masih jauh dari potensi yang ada. Dilain pihak, lemahnya kondisi pembudidaya sebagai produsen menyebabkan kurang berkembangnya kegiatan dan pengelolaan industri pengolahan hasil perikanan.

c) Investasi

Peranan Usaha Mikro, Kecil dan Menengah (UMKM), dan koperasi dalam peningkatan pertumbuhan ekonomi masih perlu ditumbuhkembangkan. Hal tersebut disebabkan kurangnya efektifitas fungsi dan peranan UMKM dalam pembangunan serta rentannya UMKM terhadap perubahan harga bahan bakar. Masih tingginya kredit konsumsi dibandingkan dengan kredit investasi juga menghambat kontribusi UMKM terhadap pertumbuhan ekonomi sehingga kurang menopang aktivitas sektor riil. Selain itu, dibutuhkan pengembangan UMKM dan koperasi yang mampu mengembangkan agroindustri dan

bisnis guna menunjang daya beli dan ketahanan pangan. Lebih dari 90 persen, investasi yang ditanamkan di Kota Lubuklinggau bergerak pada sektor sekunder, yang rentan terhadap pengaruh ekonomi global.

2.1.1.9. Wilayah Rawan Bencana

Berdasarkan analisis, kemungkinan terjadinya bencana di kota Lubuklinggau adalah berasal dari banjir, tanah longsor, kebakaran, gempa bumi serta angin puting beliung. Saat ini, bencana banjir belum terjadi secara mengkhawatirkan hanya sebatas banjir sesaat atau genangan air selama beberapa jam setelah hujan deras mengguyur kondisi tersebut sering terjadi pada kawasan Pusat Kota yaitu di beberapa titik di depan Rumah Sakit Umum Daerah Dr. Sobirin. Selanjutnya, tanah longsor dikhawatirkan terjadi di sekitar Bukit Sulap terutama pada daerah permukiman yang terletak dibawah kaki bukit sulap karena masyarakat yang mengambil batu alam untuk peralatan dapur dari Bukit Sulap yaitu pada wilayah Kelurahan Ulak Lebar Kecamatan Lubuklinggau Barat I,dan sebagian besar Kelurahan didaerah Kecamatan Lubuklinggau Utara II yaitu Kelurahan Kaliserayu Kelurahan Ulak Surung, Kelurahan Jogoboyo.

Bahaya kebakaran sering terjadi karena kecerobohan masyarakat, misalnya kompor, tabung gas bahkan karena lilin dan membakar sampah di halaman. Permukiman yang padat ataupun dibuat dari bahan kayu menyebabkan kawasan permukiman rawan kebakaran. Di Kota Lubuklinggau potensi terbesar untuk bahaya kebakaran terdapat di Kelurahan Jawa Kanan SS, Kelurahan Mesat Seni dan Kelurahan Mesat jaya.

Dalam hal gempa bumi, Kota Lubuklinggau berdekatan dengan kawasan Bukit Barisan yang memiliki salah satu lempeng (vault) gempa bumi di pulau Sumatera. Kemungkinan terjadi bencana gempa bumi di kota Lubuklinggau tetap perlu menjadi pertimbangan karena lokasinya relatif berdekatan dengan kawasan Bukit Barisan.

Bencana akibat angin puting beliung dalam beberapa tahun terakhir ini yaitu terdapat di Kecamatan Lubuklinggau Utara I dan Kecamatan Lubuklinggau Barat I, hal ini diakibatkan karena pengaruh *global warming* maupun *climate change*. Oleh sebab itu, perlu juga diwaspadai akibat dari angin puting beliung yang tidak dapat diprediksi sebelumnya. Korban yang

mungkin terjadi dalam jumlah besar di kota Lubuklinggau, kemungkinan terjadi akibat dari gempa bumi maupun kebakaran.

2.1.2. Aspek Kesejahteraan Masyarakat

2.1.2.1. Fokus Kesejahteraan dan Pemerataan Ekonomi

2.1.2.1.1. Pertumbuhan Ekonomi

Perekonomian Kota Lubuklinggau berdasarkan besaran Produk Domestik Regional Bruto (PDRB) atas dasar harga berlaku tahun 2020 mencapai Rp 6,73 triliun dan atas dasar harga konstan 2010 mencapai Rp 4,33 triliun. Bila dibandingkan dengan kondisi tahun 2019, pertumbuhan ekonomi Kota Lubuklinggau tahun 2020 mengalami perlambatan sebesar -0,13 persen. Adanya pandemi Covid-19 menekan kinerja hampir seluruh lapangan usaha di Kota Lubuklinggau.

Gambar 2.6. Perbandingan Pertumbuhan Ekonomi Kota Lubuklinggau dengan Provinsi dan Nasional Tahun 2016-2020

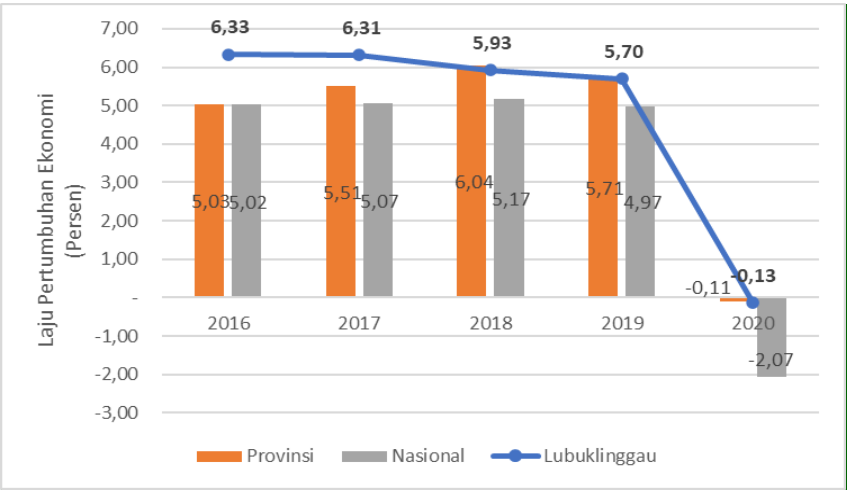

Sumber : Badan Pusat Statistik, 2021

Persentase pertumbuhan ekonomi Kota Lubuklinggau pada tahun 2016 dan 2017 berada di atas pertumbuhan ekonomi Sumatera Selatan. Namun, dalam tiga tahun terakhir pertumbuhan ekonomi Kota Lubuklinggau masih brada di bawah pertumbuhan ekonomi Sumatera Selatan. Jika dibandingkan dengan pertumbuhan ekonomi Nasional, Kota Lubuklinggau selalu di atas persentase pertumbuhan ekonomi Nasional sepanjang lima tahun terakhir.

Lebih lanjut, pertumbuhan PDRB Kota Lubuklinggau dapat dilihat pada Tabel 2.5. dan Tabel 2.6. berikut.

Tabel 2.5. PDRB Kota Lubuklinggau Menurut Lapangan Usaha Atas Dasar Haga Konstan 2010 Tahun 2016-2020

No	Sektor	2016		2017		2018		2019*		2020**	
		Rp. (Milyar)	%	Rp. (Milyar)	%	Rp. (Milyar)	%	Rp. (Milyar)	%	Rp. (Milyar)	%
A	Pertanian, Kehutanan, dan Perikanan	224,97	6,17	233,47	6,02	237,01	5,77	245,17	5,65	248,42	5,73
B	Pertambangan & penggalian	59,89	1,64	65,38	1,69	69,79	1,70	73,81	1,70	75,18	1,73
C	Industri pengolahan	227,61	6,24	245,83	6,34	265,88	6,48	286,97	6,61	285,79	6,59
D	Pengadaan Listrik & Gas	3,70	0,10	3,91	0,10	4,17	0,10	4,55	0,10	5,08	0,12
E	Pengadaan Air, Pengelolaan Sampah, Limbah dan Daur Ulang	9,23	0,25	9,08	0,23	9,50	0,23	9,37	0,22	9,72	0,22
F	Konstruksi	862,13	23,65	931,32	24,03	980,60	23,88	1.015,62	23,40	986,26	22,75
G	Perdagangan Besar dan Eceran; Reparasi Mobil dan Sepeda Motor	604,89	16,59	644,31	16,62	688,50	16,77	738,84	17,02	735,10	16,96
H	Transportasi dan Pergudangan	221,94	6,09	240,18	6,20	260,44	6,34	281,60	6,49	270,24	6,23
I	Penyediaan Akomodasi dan Makan Minum	124,31	3,41	133,83	3,45	149,72	3,65	168,86	3,89	156,49	3,61
J	Informasi dan Komunikasi	63,85	1,75	68,73	1,77	73,54	1,79	78,98	1,82	87,53	2,02
K	Jasa Keuangan dan Asuransi	229,14	6,28	236,40	6,10	243,13	5,92	243,52	5,61	247,30	5,71
L	Real Estate	333,71	9,15	356,92	9,21	382,93	9,33	411,13	9,47	424,62	9,80
M,N	Jasa Perusahaan	41,22	1,13	44,37	1,14	48,31	1,18	52,73	1,21	51,15	1,18
O	Administrasi Pemerintahan, Pertahanan dan Jaminan Sosial Wajib	116,72	3,20	122,64	3,16	125,26	3,05	126,71	2,92	132,85	3,07
P	Jasa Pendidikan	248,72	6,82	252,79	6,52	260,26	6,34	270,79	6,24	266,43	6,15
Q	Jasa Kesehatan dan Kegiatan Sosial	81,55	2,24	84,27	2,17	86,85	2,12	95,02	2,19	104,62	2,41
R,S,T,U	Jasa Lainnya	192,50	5,28	202,73	5,23	220,19	5,36	236,45	5,45	247,60	5,71
	PDRB	**3.646,07**	**100,00**	**3.876,14**	**100,00**	**4.106,07**	**100,00**	**4.340,12**	**100,00**	**4.334,37**	**100,00**

Sumber : BPS Kota Lubuklinggau, 2021

Tabel 2.6. PDRB Kota Lubuklinggau Menurut Lapangan Usaha

Atas Dasar Harga Berlaku Tahun 2016-2020

No	Sektor	2016		2017		2018		2019*		2020**	
		Rp. (Milyar)	%	Rp. (Milyar)	%	Rp. (Milyar)	%	Rp. (Milyar)	%	Rp. (Milyar)	%
A	Pertanian, Kehutanan, dan Perikanan	290,84	5,65	305,62	5,42	313,31	5,11	329,90	4,96	341,99	5,08
B	Pertambangan & penggalian	92,87	1,80	101,16	1,79	109,40	1,78	116,82	1,76	119,64	1,78
C	Industri pengolahan	333,92	6,48	377,73	6,70	421,39	6,87	460,76	6,93	471,47	7,00
D	Pengadaan Listrik & Gas	5,66	0,11	6,51	0,12	6,93	0,11	7,14	0,11	8,20	0,12
E	Pengadaan Air, Pengelolaan Sampah, Limbah dan Daur Ulang	10,87	0,21	11,32	0,20	12,37	0,20	12,40	0,19	12,69	0,19
F	Konstruksi	1.265,78	24,58	1.388,75	24,64	1.490,66	24,30	1.557,10	23,42	1.516,45	22,52
G	Perdagangan Besar dan Eceran; Reparasi Mobil dan Sepeda Motor	996,47	19,35	1.129,50	20,04	1.270,61	20,71	1.425,51	21,44	1.448,62	21,51
H	Transportasi dan Pergudangan	307,86	5,98	342,33	6,07	381,21	6,21	418,51	6,30	404,13	6,00
I	Penyediaan Akomodasi dan Makan Minum	195,84	3,80	218,22	3,87	252,39	4,11	295,33	4,44	279,17	4,15
J	Informasi dan Komunikasi	69,17	1,34	77,69	1,38	86,94	1,42	95,36	1,43	106,07	1,58
K	Jasa Keuangan dan Asuransi	299,31	5,81	321,07	5,70	335,36	5,47	341,93	5,14	344,40	5,11
L	Real Estate	426,13	8,27	464,69	8,24	512,61	8,36	569,21	8,56	601,15	8,93
M,N	Jasa Perusahaan	60,60	1,18	67,49	1,20	76,84	1,25	88,11	1,33	86,48	1,28
O	Administrasi Pemerintahan, Pertahanan dan Jaminan Sosial Wajib	164,90	3,20	160,87	2,85	158,12	2,58	160,10	2,41	172,62	2,56
P	Jasa Pendidikan	298,77	5,80	309,16	5,49	319,66	5,21	340,65	5,12	352,32	5,23
Q	Jasa Kesehatan dan Kegiatan Sosial	96,34	1,87	103,33	1,83	108,58	1,77	120,19	1,81	137,32	2,04
R,S,T,U	Jasa Lainnya	235,28	4,57	250,99	4,45	278,83	4,54	308,79	4,64	331,40	4,92
	PDRB	**5.150,61**	**100,00**	**5.636,43**	**100,00**	**6.135,21**	**100,00**	**6.647,81**	**100,00**	**6.734,12**	**100,00**

Sumber : BPS Kota Lubuklinggau, 2021

2.1.2.1.2. Inflasi

Inflasi merupakan indikator yang menunjukan kecenderungan kenaikan harga barang dan jasa. Inflasi terjadi karena adanya kenaikan harga, sehingga tingginya inflasi memberikan dampak pada daya beli masyarakat atas barang dan jasa terutama barang kebutuhan pokok yang pada akhirnya berdampak langsung terhadap kesejahteraan masyarakat.

Inflasi dapat disebabkan baik dari sisi permintaan (demand side) dimana terjadi peningkatan total agregat permintaan maupun dari sisi suplai (supply side) yang biasanya diakibatkan oleh kelangkaan barang atau kenaikan biaya produksi. Dari sisi permintaan, terlihat bahwa pola inflasi Kota Lubuklinggau mengalami angka tertinggi pada masa hari raya lebaran, serta liburan tengah tahun dan akhir tahun. Sementara dari sisi suplai, inflasi di Lubuklinggau juga dipengaruhi oleh faktor yang menyebabkan terjadinya ketidakseimbangan antara permintaan dan pasokan barang. Faktor cuaca yang tidak menentu dapat mendorong peningkatan harga komoditas, terutama sayur dan buah yang produksinya terganggu akibat hama penyakit serta gagal panen.

Secara umum laju inflasi di Kota Lubuklinggau dalam lima tahun terakhir mengalami fluktuasi namun dengan tren yang terus menurun. Pada tahun 2020, inflasi Kota Lubuklinggau mencapai 1,97 persen, mengalami penurunan sebesar 0,13 persen. Inflasi tertinggi terjadi pada bulan Mei yaitu sebesar 0,40 persen dan deflasi tertinggi terjadi pada bulan April yaitu sebesar 0,43 persen. Rendahnya inflasi di tahun 2020 menunjukkan turunnya permintaan dan daya beli akibat pandemi Covid-19.

Gambar 2.7. Laju Inflasi Kota Lubuklinggau 2016-2020

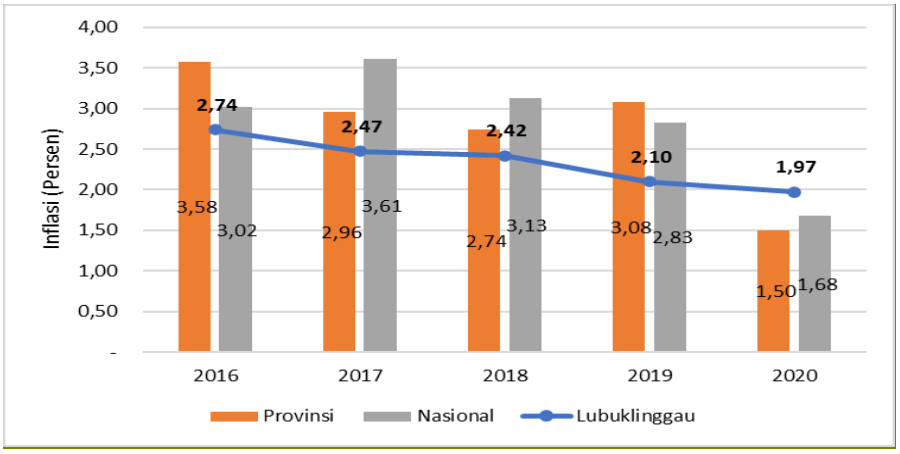

Sumber : Badan Pusat Statistik, 2021

2.1.2.1.3. PDRB Per Kapita

PDRB per-kapita Kota Lubuklinggau menunjukkan peningkatan dari tahun ke tahun, seperti yang disajikan pada tabel, seiring dengan kenaikan jumlah penduduk. Indikator ini menunjukkan bahwa secara ekonomi setiap penduduk Kota Lubuklinggau rata-rata mampu menciptakan PDRB atau (nilai tambah) sebesar nilai perkapita di masing-masing tahun tersebut.

Tabel 2.7. PDRB Per Kapita Kota Lubuklinggau Tahun 2016-2020

URAIAN	2016	2017	2018	2019*)	2020**)
Nilai PDRB (*Miliar Rp*)					
a. ADHB	5.150,61	5.636,43	6.135,21	6.647,81	6.734,12
b. ADHK 2010	3.646,08	3.876,16	4.106,08	4.340,12	4.334,38
PDRB Perkapita (*Ribu Rp*)					
a. ADHB	23.110,37	24.939,73	26.765,13	28.626.09	28.757,89
b. ADHK 2010	16.359,67	17.150,99	17.912,96	18.688,96	18.509,86
Jumlah penduduk (jiwa)	222.870	226.002	229.224	232.229	234.166
Pertumbuhan (*Persen*)	1,55	1,41	1,43	1,31	0,83

Sumber: BPS Kota Lubuklinggau, 2021

2.1.2.1.4. Indeks Gini

Capaian Indeks Gini Kota Lubuklinggau cenderng mengalami penurunan dalam kurun waktu 2016 sampai 2020. Indeks Gini Kota Lubuklinggau pada tahun 2016 mencapai 0,352 mengalami kenaikan pada tahun 2017 hingga mencapai 0,378. Capaian Indeks Gini di Kota Lubuklinggau sempat mengalami penurunan pada tahun 2018 menjadi 0,324 dan 0,320 pada tahun 2019. Capaian Indeks Gini Kota Lubuklinggau kembali meningkat di tahun 2020 mencapai 0,340. Kondisi ini menunjukkan bahwa masih terdapat kesenjangan pendapatan di Kota Lubuklinggau.

Jika dibandingkan dengan capaian Indeks Gini Sumatera Selatan, pada tahun 2020 capaian Indeks Gini Kota Lubuklinggau sedikit lebih tinggi. Namun, jika dibandingkan dengan capaian Indeks Gini Nasional, capaian Indeks Gini Kota Lubuklinggau masih lebih baik. Perkembangan Indeks Gini Kota Lubuklinggau secara rinci dapat dilihat pada grafik di bawah ini.

Gambar 2.8. Perkembangan Indeks Gini Kota Lubuklinggau Tahun 2016-2020

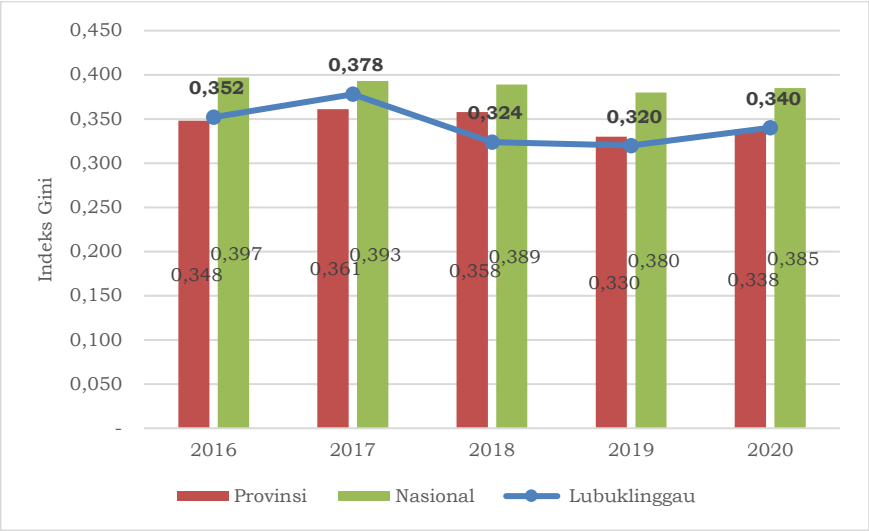

Sumber : Badan Pusat Statistik, 2021

2.1.2.1.5. Perkembangan Investasi

Nilai investasi total Kota Lubuklinggau cenderung meningkat setiap tahunnya (20016-2019), namun pada tahun 2020 nilai investasi Kota Lubuklinggau turun hingga 50 persen, mencapai Rp. 1093,56 Milyar. Kondisi ini terjadi sebagai dampak pandemic Covid-19 yang melanda Indonesia, sehingga berdampak pada iklim investasi.

Gambar 2.9. Pertumbuhan Investasi Kota Lubuklinggau (Rp. Milyar)

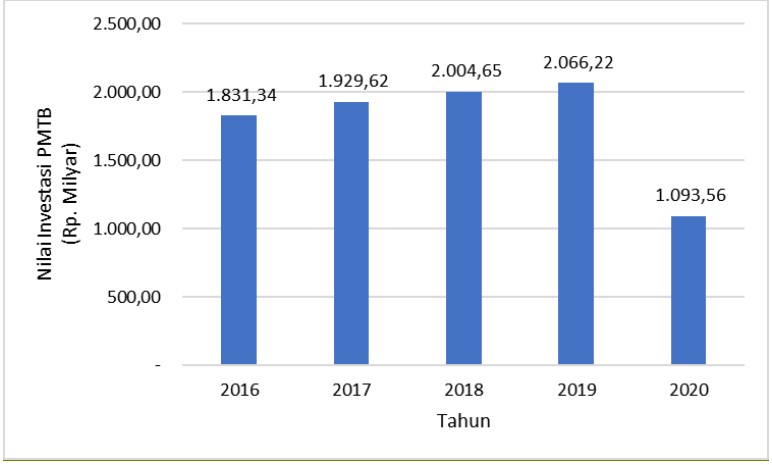

Sumber : BPS Kota Lubuklinggau, 2021 (PMTB)

2.1.2.1.6. Incremental Capital Output Ratio (ICOR)

Besaran ICOR Kota Lubuklinggau pada selama kurun waktu 2016-2019 cenderung mengalami peningkatan. Jika pada tahun 2016 nilai ICOR sebesar 8,43, pada tahun 2019 nilai ICOR naik menjadi 8,84. Sementara pada tahun 2020, nilai ICOR mengalami penurunan yang signifikan hingga mencapai -363,89. Lebih lanjut perkembangan nilai ICOR di Kota Lubuklinggau tahun 2016-2020 dapat dilihat pada table berikut.

Tabel 2.8. Perkembangan Nilai ICOR Kota Lubuklinggau Tahun 2016-2020

Uraian	2016	2017	2018	2019*)	2020**)
PDRB (ADHK 2010) (*Miliar Rp*)	3.646,07	3.876,14	4.106,07	4.340,12	4.334,37
PMTB (ADHK 2010) (*Miliar Rp*)	1.831,34	1.929,62	2.009,65	2.091,22	2.092,38
Bangunan	1.534,37	1.627,23	1.703,87	1.786,74	1.752,07
Non-Bangunan	296,97	302,40	300,78	304,49	317,31
ICOR	8,43	8,39	8,61	8,84	-363,89

* Angka Sementara
** Angka Sangat Sementara

Sumber: BPS Kota Lubuklinggau

Koefisien ICOR yang relatif besar dalam periode 2016-2019 dapat mengindikasikan investasi yang ditanamkan pada periode tersebut relatif besar, sedangkan output yang dihasilkan lebih besar tetapi hampir sama dengan output pada tahun sebelumnya, atau tambahan output yang dihasilkan relatif kecil. Dengan kata lain, investasi yang ditanamkan di Kota Lubuklinggau selama periode 2016-2019 belum efektif sehingga relative kurang efisien.

Sementara itu, koefisien ICOR negatif dan cukup besar pada tahun 2020 mengindikasikan output pada tahun 2020 lebih kecil dari pada tahun-tahun sebelumnya. Hal ini terjadi karena pada tahun 2020 dan tahun-tahun sebelumnya, ada pengeluaran investasi (PMTB dan inventory), sementara terjadi pertumbuhan negatif PDRB pada tahun 2020. Sehingga, investasi yang dilakukan pada tahun 2020 dan tahun-tahun sebelumnya tidak meningkatkan output melainkan menurunkan output. Namun, yang menjadi faktor utamanya adalah adanya penurunan PDRB Kota Lubuklinggau tahun 2020 sebagai dampak dari pandemic COVID-19 yang juga terjadi di daerah lain di seluruh Indonesia, bahkan seluruh dunia.

2.1.2.1.7. Kemiskinan

Penduduk miskin didefinisikan sebagai penduduk yang pendapatannya (didekati dengan pengeluaran) lebih kecil dari pendapatan yang dibutuhkan untuk hidup secara layak di wilayah tempat tinggalnya. Kebutuhan untuk hidup layak tersebut diterjemahkan sebagai suatu jumlah rupiah yang dapat memenuhi kebutuhan konsumsi makanan setara 2.100 kilo kalori (kkal) per kapita per hari, perumahan, pakaian, kesehatan, dan pendidikan. Jumlah rupiah tersebut kemudian disebut sebagai garis kemiskinan.

Sepanjang kurun waktu 5 (lima) tahun terakhir, jumlah penduduk miskin di Kota Lubuklinggau terus mengalami penurunan. Pada tahun 2016 jumlah penduduk miskin di Kota Lubuklinggau mencapai 31,05 ribu jiwa dan turun hingga mencapai 29,80 ribu jiwa pada tahun 2022. Ditinjau dari garis kemiskinan, yang merupakan nilai pengeluaran kebutuhan makanan dan non makanan, pada tahun 2020, Kota Lubuklinggau memiliki angka garis kemiskinan sebesar Rp. 495.213,00 dengan persentase penduduk miskin mencapai 12,71 persen. Angka ini masih lebih tinggi bila dibandingkan dengan persentase kemiskinan Provinsi Sumatera Selatan tahun 2020 yang mencapai 12,66 persen dan lebih tinggi bila dibandingkan dengan persentase kemiskinan nasional pada tahun 2020 yang mencapai 9,8 persen.

Tabel 2.9. Garis Kemiskinan, Jumlah, dan Persentase Penduduk Miskin Tahun 2016-2020

Tahun	Garis Kemiskinan	Penduduk miskin	
	(Rp./Kapita/Orang)	**Ribu Jiwa**	**%**
2016	417.192	31,05	13,99
2017	435.956	29,54	13,12
2018	470.897	29,74	13,02
2019	477.756	29,98	12,95
2020	495.213	29,80	12,71

Sumber : BPS Kota Lubuklinggau, 2021

Terdapat beberapa indikator penting yang dapat digunakan untuk mengukur insiden kemiskinan. Indikator yang paling sering digunakan adalah head count (P0). Ukuran ini memberikan gambaran tentang proporsi penduduk yang hidup dibawah garis kemiskinan. Indikator ini mudah dihitung dan dipahami, namun tidak dapat mengindikasikan

seberapa parah/dalam tingkat kemiskinan yang terjadi. Hal ini dikarenakan ukuran ini tetap tidak berubah jika seorang yang miskin menjadi lebih miskin. Oleh karena itu, dikenal juga indikator kemiskinan yang lain yaitu tingkat kedalaman kemiskinan (*poverty gap index* atau P1) dan tingkat keparahan kemiskinan (*poverty severity index* atau P2).

Tingkat kedalaman kemiskinan (P1) menjelaskan rata-rata jarak antara taraf hidup dari penduduk miskin dengan garis kemiskinan yang dinyatakan sebagai suatu rasio dari kemiskinan. Akan tetapi, indeks ini tidak sensitif terhadap distribusi pendapatan di antara penduduk miskin sehingga dibutuhkan indikator lain guna mengukur tingkat keparahan kemiskinan (P2). Penurunan pada P1 mengindentifikasikan adanya perbaikan secara rata-rata pada kesenjangan antara standar hidup penduduk miskin dibandingkan dengan garis kemiskinan. Hal ini juga berarti bahwa rata-rata pengeluaran dari penduduk miskin cenderung mendekati garis kemiskinan yang mengidentifikasi berkurangnya kedalaman insiden kemiskinan dan penurunan pada P2 mengidentifikasikan berkurangnya ketimpangan kemiskinan.

Indeks Kedalaman Kemiskinan (P1) merupakan ukuran rata-rata kesenjangan pengeluaran masing-masing penduduk miskin terhadap garis kemiskinan. Semakin tinggi nilai indeks, semakin jauh rata-rata pengeluaran penduduk dari garis kemiskinan. Indeks Kedalaman Kemiskinan (P1) Kota Lubklinggau selama kurun waktu 2016-2020 relatif stagnan meskipun pada tahun 2018 turun menjadi 2,05. Selanjutnya angka ini naik pada tahun 2019 menjadi 2,21. Namun pada tahun 2020, indeks ini mengalami sedikit penurunan, menjadi 2,20. Secara rinci, Indeks Kedalaman Kemiskinan Kota Lubuklinggau tahun 2016-2020 dapat dilihat pada gambar di bawah ini.

Gambar 2.10. Indeks Kedalaman Kemiskinan Kota Lubuklingau Tahun 2016 – 2020

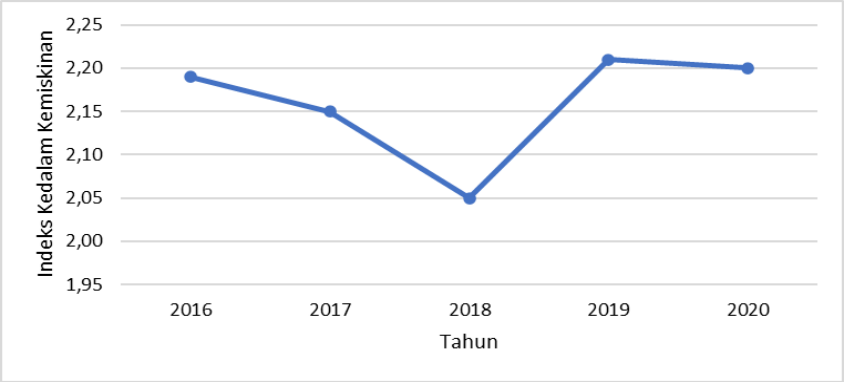

Sumber: BPS Kota Lubuklinggau, 2021

Indeks Keparahan Kemiskinan (Poverty Severity Index–P2) memberikan gambaran mengenai penyebaran pengeluaran di antara penduduk miskin. Semakin tinggi nilai indeks semakin tinggi ketimpangan pengeluaran di antara penduduk miskin. Indeks ini merupakan produk BPS dengan mengolah sumber data Susenas (Survei Sosial Ekonomi Nasional).

Indeks Keparahan Kemiskinan Kota Lubuklinggau dalam lima tahun terakhir cenderung menurun. Pada tahun 2016, Indeks Keparahan Kemiskinan Kota Lubuklinggau sebesar 0,55, selanjutnya terus naik hingga mencapai 5,7 pada tahun 2018. Pada tahun 2019, Indeks Keparahan Kemiskinan Kota Lubuklinggau turun cukup signifikan menjadi 0,51. Namun, indeks P2 ini kembali mengalami kenaikan pada tahun 2020. Hal ini menunjukkan bahwa ketimpangan penyebaran pengeluaran di antara penduduk miskin pada tahun 2020 kembali bertambah jika dibandingkan dengan tahun 2019.

Gambar 2.11. Indeks Keparahan Kemiskinan Kota Lubuklingau Tahun 2016 – 2020

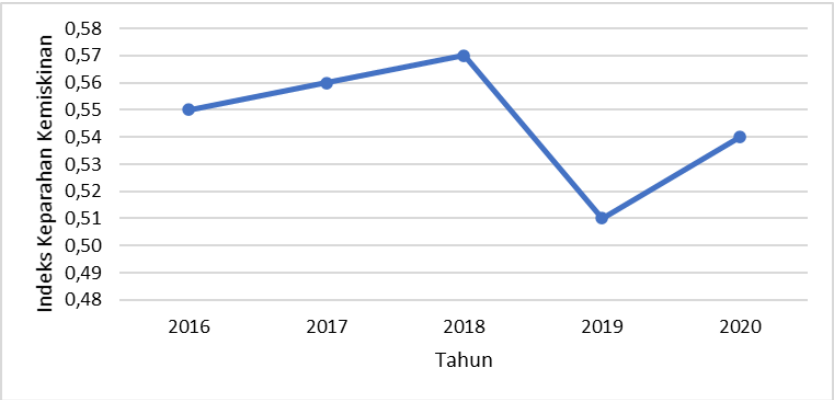

Sumber: BPS Kota Lubuklinggau, 2021

2.1.2.2. Fokus Kesejahteraan Sosial

Fokus berikutnya pada aspek kesejahteraan masyarakat adalah fokus kesejahteraan sosial. Fokus ini memotret kondisi kesejahteraan masyarakat terutama dari segi pendidikan dan kesehatan. Analisis fokus kesejahteraan sosial dilakukan terhadap beberapa capaian indikator untuk mendapatkan gambaran kondisi saat ini dan menemukan dan megenali permasalahan yang ada. Indikator-indikator tersebut adalah Indeks Pembangunan Manusia (IPM), indikator pembangunan pendidikan (Angka Melek Huruf, Angka Rata-rata Lama Sekolah, Angka Partisipasi Kasar dan Angka Partisipasi Murni), indikator pembangunan kesehatan (Angka kematian bayi dan angka harapan hidup) dan rasio penduduk yang bekerja. Berdasarkan capaian indikator IPM, hal yang perlu diperhatikan adalah upaya untuk meningkatkan kinerja faktor-faktor yang dapat mendorong peningkatan capaian IPM. Selain itu, perlu diperhatikan juga upaya untuk mendorong kenaikan peningkatan capaian IPM Hal tersebut perlu koordinasi lintas sektor antar Perangkat Daerah pengampu di di lingkungan Kota Lubukinggau.

2.1.2.2.1. Indeks Pembangunan Manusia

Perkembangan Indeks Pembangunan Manusia (IPM) Kota Lubuklinggau cenderung mengalami peningkatan dari 73,57 pada tahun 2016 menjadi 74,78 pada tahun 2020. Jika dibandingkan dengan IPM rata-rata Provinsi Sumatera Selatan dan Nasional, IPM Kota Lubuklinggau sudah di atas rata-rata capaian Provinsi dan Nasional.

Besar kecilnya angka IPM tidak terlepas dari unsur-unsur pembentuknya, yaitu angka harapan hidup, angka harapan sekolah dan rata-rata lama sekolah, serta standar hidup (GNP Per Kapita). Dengan status yang disandang Kota Lubuklinggau tersebut, maka ada indikasi bahwa pembangunan manusia di bidang kesehatan, pendidikan, dan ekonomi (daya beli) relatif baik. Peningkatan IPM terjadi karena peningkatan angka harapan hidup penduduk, rata-rata lama sekolah, harapan lama sekolah, dan pengeluaran perkapita masyarakat.

Gambar 2.12. Indeks Pembangunan Manusia Tahun 2016-2020

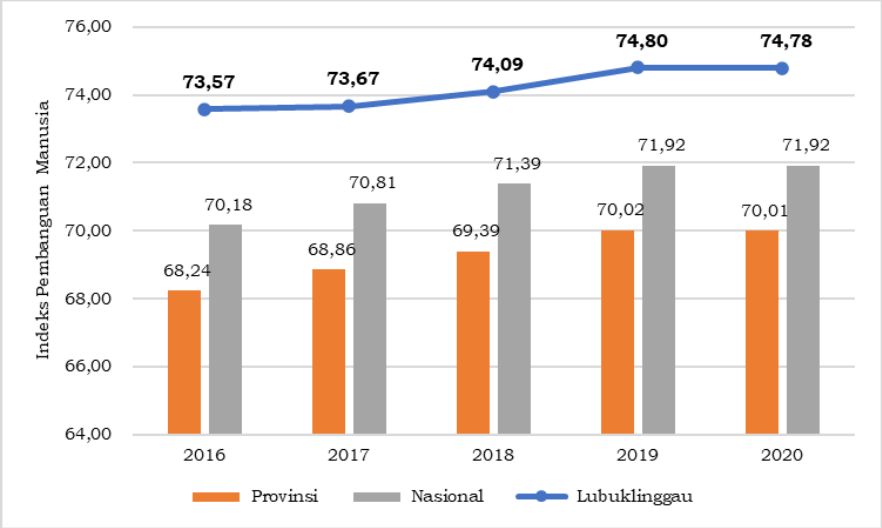

Sumber : Badan Pusat Statistik, 2021

2.1.2.2.2. Angka Melek Huruf

Kemampuan baca tulis penduduk dewasa merupakan ukuran yang sangat mendasar dari tingkat pendidikan yang tercermin dari data angka melek huruf, yaitu persentase penduduk usia 15 tahun ke atas yang dapat membaca huruf latin dan huruf lainnya. Persentase penduduk yang melek huruf pada tahun 2020 mencapai 99,00 persen sisanya penduduk yang buta huruf sebesar 0,91 persen. Secara rinci perkembangan AMH penduduk menurut jenis kelamin dapat dilihat pada tabel di bawah ini.

Tabel 2.10. Angka Melek Huruf Kota Lubuklinggau Tahun 2017-2020

Angka Melek Huruf	Tahun			
Jenis Kelamin	**2017**	**2018**	**2019**	**2020**
Laki-laki	99,15	99,37	99,15	99,72
Perempuan	97,74	98,05	99,04	98,28
Total	98,44	98,72	99,09	99,00

Sumber: BPS Kota Lubuklinggau, 2021

Secara detil kondisi Angka Melek Huruf Kota Lubuklinggau pada tahun 2020 dapat dilihat pada tabel berikut. Secara terpilah dapat ditunjukkan bahwa di tahun 2020 penduduk Kota Lubuklinggau berjenis kelamin laki-laki sebesar 99,72 persen dapat membaca dan menulis huruf latin dan sebesar 98,28 persen penduduk kota Lubuklinggau berjenis kelamin perempuan dapat membaca dan menulis huruf latin.

Tabel 2.11. Angka Melek Huruf Menurut Jenis Huruf di Kota Lubuklinggau Tahun 2020

Karakteristik	Huruf Latin	Huruf Lainnya
Jenis Kelamin		
Laki-laki	99,72	33,95
Perempuan	98,28	37,51
Kelompok Pengeluaran		
40 Persen Terbawah	98,25	18,05
40 Persen Tengah	99,23	42,56
20 Persen Teratas	99,86	53,78
Kota Lubuklinggau	99,00	35,74

Sumber: BPS Kota Lubuklinggau, 2021

2.1.2.2.3. Harapan Lama Sekolah

Salah satu indikator yang digunakan untuk melihat capaian pembangunan pendidikan adalah angka Harapan Lama Sekolah (HLS). HLS mencerminkan kondisi pembangunan sistem pendidikan di berbagai jenjang yang ditunjukkan dalam bentuk lamanya pendidikan yang diharapkan dapat dicapai oleh setiap anak. Selama 2016-2020 perkembangan capaian angka HLS cenderung memiliki tren yang meningkat meskipun relatif kecil. Kenaikan angka HLS tersebut berarti bahwa semakin banyak penduduk yang bersekolah. Pada tahun 2015 angka HLS Kota Lubuklinggau mencapai 13,29 tahun meningkat sebesar 0,08 poin menjadi 13,37 tahun tahun 2020. Capaian pada tahun 2020 tersebut menunjukan bahwa anak-anak usia 7 tahun belum memiliki peluang untuk menamatkan pendidikan hingga lulus D3 atau D4.

Gambar 2.13. Perkembangan Harapan Lama Sekolah Kota Lubuklingau Tahun 2016-2020

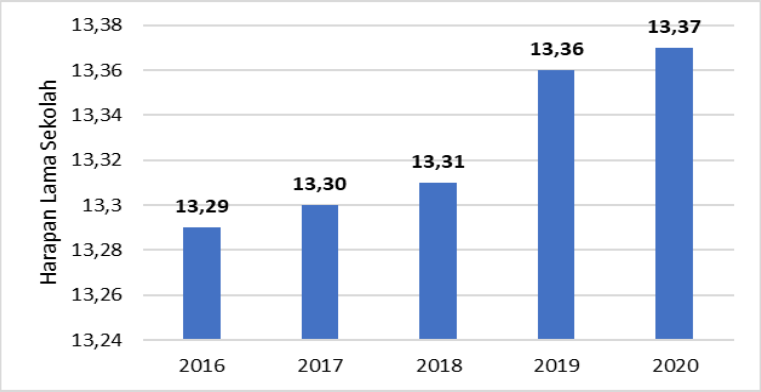

Sumber: BPS Kota Lubuklinggau, 2021

Berdasarkan perkembangan capaian angka HLS tersebut diketahui bahwa masih diperlukan upaya untuk mendorong kemajuan pembangunan pendidikan. Capaian angka HLS Kota Lubuklinggau dapat ditingkatkan dengan mendorong pembangunan pendidikan pada wilayah kecamatan-kecamatan yang masih tergolong rendah pelayanan pendidikannya.

2.1.2.2.4. Angka Harapan Hidup

Indikator berikutnya yang menggambarkan derajat kesehatan masyarakat adalah Angka Harapan Hidup (AHH). AHH pada saat lahir (*life expectancy at birth*) adalah rata-rata tahun hidup yang akan dijalani oleh bayi yang baru lahir pada suatu tahun tertentu. Perkembangan AHH di Kota Lubuklinggau dalam kurun waktu 2015-2020 menunjukkan peningkatan. Dari 68,59 tahun di tahun 2015 meningkat menjadi 69,25 tahun di tahun 2020. Angka 69,25 tahun tersebut menggambarkan perkiraan rata-rata usia yang akan dijalani oleh seorang bayi yang lahir pada tahun 2020 hingga akhir hayatnya. Capaian AHH dipengaruhi oleh berbagai faktor, yaitu kesehatan, ekonomi, budaya dan pendidikan sehingga untuk mempertahankan dan meningkatkan capaian AHH diperlukan koordinasi dan sinkronisasi terhadap upaya-upaya dari berbagai faktor tersebut.

Gambar 2.14. Angka Harapan Hidup Kota Lubuklinggau Tahun 2015-2020

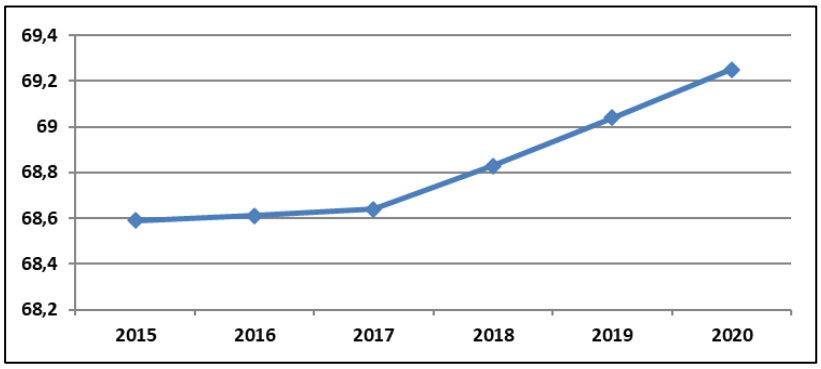

Sumber: BPS Kota Lubuklinggau, 2021

2.1.2.2.5. Angka Kesakitan

Angka Kesakitan yaitu persentase penduduk yang mengalami keluhan kesehatan dan merasa terganggu aktivitasnya pada kurun waktu 2017-2020. Berdasarkan Gambar 2.15. tampak bahwa angka kesakitan

tertinggi terjadi pada tahun 2019 sebesar 14,06. Besaran ini meningkat dibanding tahun lalu yang sebesar 11,45.

Gambar 2.15. Perkembangan Angka Kesakitan Kota Lubuklinggau Tahun 2017-2020

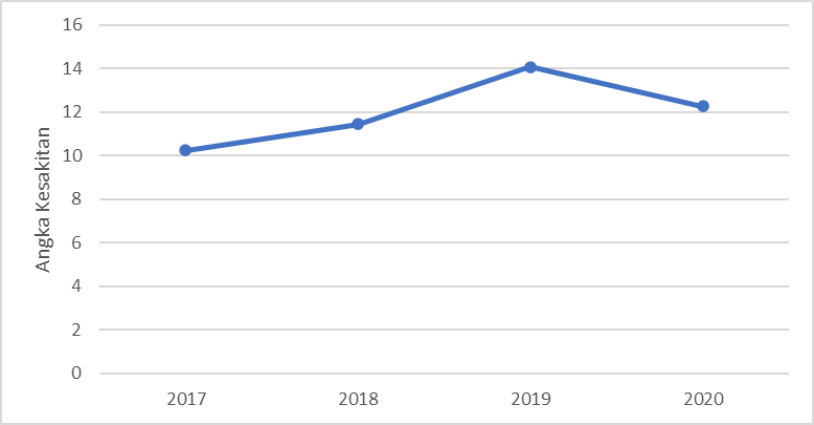

Sumber: BPS Kota Lubuklinggau, 2021

2.1.2.2.6. Rata-rata Lama Sekolah

Rata-rata lama sekolah penduduk usia 15 tahun ke atas di Kota Lubuklinggau pada tahun 2019 mencapai 9,97 tahun. Angka ini sudah melebihi program wajib belajar 9 (Sembilan) tahun. Adapun jika dipilah menurut jenis kelamin, penduduk laki-laki lebih lama bersekolah dibanding perempuan yakni 9,90 tahun untuk penduduk laki-laki dan 10,04 tahun untuk penduduk perempuan. Hal ini dapat menjadi indikasi awal bahwa masih adanya kesenjangan gender.

Tabel 2.12. Rata-rata Lama Sekolah Kota Lubuklinggau Tahun 2017-2020

Rata-rata Lama Sekolah	Tahun			
Jenis Kelamin	**2017**	**2018**	**2019**	**2020**
Laki-laki	10,05	9,78	9,9	
Perempuan	9,46	9,61	10,04	
Total	**9,75**	**9,7**	**9,97**	**9,89**

Sumber: BPS Kota Lubuklinggau, 2021

2.1.2.2.7. Angka Partisipasi Sekolah

Angka Partisipasi Sekolah (APS) didefinisikan sebagai proporsi anak yang masih sekolah pada suatu kelompok umur tertentu terhadap penduduk dengan kelompok umur yang sesuai. APS merupakan indikator dasar yang digunakan untuk melihat akses penduduk pada fasilitas

pendidikan khususnya bagi penduduk usia sekolah. APS yang tinggi menunjukkan terbukanya peluang yang lebih besar dalam mengakses pendidikan secara umum. Namun, meningkatnya APS tidak selalu dapat diartikan sebagai meningkatnya pemerataan kesempatan masyarakat untuk mengenyam pendidikan.

Tabel 2.13. Angka Partisipasi Sekolah Kota Lubuklinggau Tahun 2015-2020

APS	Tahun					
Kelompok Umur	**2015**	**2016**	**2017**	**2018**	**2019**	**2020**
7-12	100	99,63	99,53	99,54	99,82	99,99
13-15	97,83	97,22	96,42	96,34	95,54	95,82
16-18	80,67	73,29	69,13	78,89	78,14	78,34

Sumber: BPS Kota Lubuklinggau

Angka Partisipasi Sekolah (APS) menurut kelompok umur disajikan pada tabel 3.4. APS usia 7-12 tahun mencapai 100 persen pada tahun 2015 namun di dua tahun berikutnya persentase ini turun menjadi sebesar 99,53 persen dan kembali meningkat di tahun 2018 menjadi 99,54 persen dan 99,82 persen di tahun 2019. Sementara itu, APS kelompok umur 13-15 tahun menurun di tahun 2019 yakni sebesar 95,54 persen. Adapun APS usia 16-18 tahun cenderung menurun selama kurun waktu 2015-2019 dimana APS sebesar 80,67 persen di tahun 2015 menurun hingga di tahun 2017 menjadi 69,13 persen. Setelah itu, kembali meningkatan menjadi 78,89 persen di tahun 2018 dan menurun kembali di tahun 2020 sebesar 78,34 persen.

2.1.2.2.8. Angka Partisipasi Kasar

Angka Partisipasi Kasar (APK) mengukur tingkat partisipasi sekolah setiap jenjang pendidikan tanpa melihat umur. Meskipun APK merupakan angka kasar dan cenderung lebih tinggi dibanding APS dan APM, ukuran ini masih sering dipakai untuk melihat banyaknya anak yang masuk sekolah tidak tepat waktu.

Sebagaimana APS dan APM, APK di Kota Lubuklinggau cenderung mengalami kenaikan dari waktu ke waktu. Pada tahun 2019, APK SD/sederajat mencapai 113,05 persen, APK SMP/sederajat sebesar 99,21 persen, dan SMA/sederajat sebesar 64,80 persen. Dibandingkan dengan

APM, dapat disimpulkan bahwa persentase anak yang sekolah tidak tepat waktu cukup tinggi, di atas 10 persen di tingkat SD maupun SMA.

Tabel 2.14. Angka Partisipasi Kasar Kota Lubuklinggau Tahun 2015-2020

Angka Partisipasi Kasar (Persen)	Tahun					
Jenjang Pendidikan	**2015**	**2016**	**2017**	**2018**	**2019**	**2020**
SD/Sederajat	119,05	113,94	113,14	115,28	113,05	110,63
SMP/Sederajat	97,26	93,8	87,44	86,51	99,21	89,67
SMA/Sederajat	91,05	96,24	72,51	77,4	64,8	74,69

Sumber: BPS Kota Lubuklinggau

2.1.2.2.9. Tenaga Kerja

Jumlah penduduk usia kerja di Kota Lubuklinggau dari tahun 2015 sampai tahun 2020 terus bertambah sejalan dengan meningkatnya jumlah penduduk. Jika jumlah penduduk usia kerja yang besar tersebut disertai dengan kualitas yang memadai, maka kondisi ini akan memberikan kontribusi yang positif terhadap keberhasilan program pembangunan di Kota Lubuklinggau. Jumlah dan kualitas penduduk usia kerja pada dasarnya dapat diamati dari beberapa variabel demografi seperti struktur umur, jenis kelamin, dan tingkat pendidikannya. Seiring bertambahnya jumlah penduduk, penduduk usia 15 tahun ke atas juga mengalami kenaikan setiap tahunnya. Kemudian jumlah penduduk yang tergolong sebagai angkatan kerja di Kota Lubuklinggau juga selalu mengalami kenaikan dari tahun 2015 sampai tahun 2020.

Tabel 2.15. Statistik Ketenagakerjaan Kota Lubuklinggau, 2016-2020

No.	Indikator	Satuan	2016	2017	2018	2019	2020
1	Penduduk Usia Kerja	Orang	n.a	161.435	164.206	166.934	172.300
2	Angkatan Kerja	Orang	n.a	111.559	111.615	118.147	121.049
	Penduduk yang bekerja	Orang	n.a	107.096	106.531	112.640	112.078
	Pengangguran	Orang	n.a	4.463	5.084	5.507	8.971
3	Bukan Angkatan Kerja	Orang	n.a	49.876	52.591	48.787	51.251
	Sekolah	Orang	n.a	13.145	15.775	16.005	14.668
	Mengurus Rumah Tangga	Orang	n.a	31.825	31.090	27.763	30.114
	Lainnya	Orang	n.a	4.906	5.726	5.019	6.469
4	Tingkat Partisipasi Angkatan Kerja	%	n.a	66,7	67,84	70,65	70,25

No.	Indikator	Satuan	2016	2017	2018	2019	2020
	(TPAK)						
5	Tingkat Kesempatan Kerja (TKK)	%	n.a	96,00	66,44	65,44	n/a
6	Tingkat Pengangguran Terbuka (TPT)	%	n.a	4,00	4,59	4,71	7,41
7	Upah Minimum Regional	Rp	2.026.600	2.388.000	2.595.995	2.804.453	n/a
8	Penduduk bekerja menurut lapangan kerja utama						
	Sektor Primer	%	n/a	14,95	13,11	17,24	15,63
	Sektor Sekunder	%	n/a	14,29	16,92	16,15	12,05
	Sektor Tersier	%	n/a	70,76	69,96	66,62	72,32

Sumber : BPS Kota Lubuklinggau, 2021

Data ketenagakerjaan Kota Lubuklinggau pada menunjukkan bahwa penduduk usia kerja mengalami kenaikan dari 169,52 ribu orang pada tahun 2019 menjadi 172,3 ribu orang pada tahun 2020. Penduduk usia kerja mengalami tren yang cenderung meningkat seiring dengan bertambahnya jumlah penduduk di Kota Lubuklinggau. Sebagian besar penduduk usia kerja yaitu 70,25 persen atau 121,05 ribu orang merupakan angkatan kerja, terdiri dari 112,08 ribu penduduk bekerja dan 8.971 orang pengangguran.

Untuk jumlah pengangguran pada tahun 2020 mengalami peningkatan sebanyak 3.464 orang dibandingkan dengan tahun 2019. Secara persentase, TPT hasil Sakernas Agustus 2020 adalah sebesar 7,41 persen. Hal ini berarti dari 100 orang angkatan kerja, terdapat sekitar 7 orang penganggur. Pada Agustus 2020 ini, nilai TPT mengalami peningkatan yang cukup besar, yaitu sebesar 2,70 persen poin dibandingkan dengan Agustus 2019.

Adanya pandemi Covid-19, turut memberikan dampak pada pertumbuhan ekonomi yang masih menurun sampai pada triwulan III tahun 2020. Penurunan tersebut juga berdampak pada dinamika ketenagakerjaan di Indonesia, termasuk di Kota Lubuklinggau. Tidak hanya pengangguran, penduduk usia kerja lainnya juga turut terdampak dengan adanya pandemi Covid-19.

Penduduk usia kerja yang terdampak Covid-19 tersebut dikelompokkan menjadi empat komponen yaitu a) Penganggur; b) Bukan Angkatan Kerja yang pernah berhenti bekerja pada Februari-Agustus 2020; c) Penduduk yang bekerja dengan status sementara tidak bekerja; dan d)

Penduduk bekerja yang mengalami pengurangan jam kerja. Kondisi c) dan d) merupakan dampak pandemi Covid-19 yang dirasakan oleh mereka yang saat ini masih bekerja, sedangkan kondisi a) dan b) merupakan dampak pandemi Covid-19 bagi mereka yang berhenti bekerja.

Tabel 2.16. Dampak Covid-19 terhadap Penduduk Usia

Komponen	Total (orang)
Pengangguran[2)] Karena Covid-19	3.170
Bukan Angkatan Kerja (BAK)[3)] Karena Covid-19	2.011
Sementara Tidak Bekerja Karena Covid-19	1.772
Penduduk Bekerja yang Mengalami Pengurangan Jam Kerja Karena Covid-19	22.348
Total	29.301
Penduduk Usia Kerja (PUK)	172.300
Persentase terhadap PUK	17,01

Sumber: BPS Kota Lubuklinggau, 2021

Keterangan:
1. *Pengangguran karena Covid-19 adalah pengangguran yang berhenti bekerja karena Covid-19 selama Februari-Agustus 2020*
2. *Bukan Angkatan Kerja (BAK) karena Covid-19 adalah penduduk usia kerja yang termasuk dalam kategori Angkatan kerja dan pernah berhenti bekerja karena Covid-19 selama bulan Februari-Agustus 2020*

Dari penduduk usia kerja yang mencapai 172,3 ribu, terdapat 29.301 orang yang terdampak Covid-19 atau 17,01 persen. Berkurangnya jam kerja adalah dampak Covid-19 yang paling banyak dirasakan penduduk usia kerja, sebanyak 22.348 orang atau 76,274 persen. Sedangkan jumlah penganggur karena dampak Covid-19 sebanyak 3.170 orang atau sekitar 10,82 persen terhadap total penganggur (8.971 orang) di Kota Lubuklinggau.

Komposisi penduduk bekerja menurut lapangan pekerjaan yang memiliki distribusi tenaga kerja paling banyak adalah Sektor Tersier, sebesar 72,32 persen. Dominasi lapangan pekerjaan ini masih sama dengan Agustus 2019. Lapangan pekerjaan yang mengalami peningkatan kontribusi jika dibandingkan dengan Agustus 2019 adalah sektor tersier, yaitu sebesar 5,70 persen poin, sedangkan sektor yang mengalami penurunan kontribusi terbesar adalah sektor sekunder (4,09 persen).

2.1.2.3. Fokus Budaya dan Olahraga

Pembangunan bidang seni, budaya dan olahraga sangat terkait erat dengan kualitas hidup manusia dan masyarakat. Hal ini sesuai dengan 2 (dua) sasaran pencapaian pembangunan bidang sosial budaya dan keagamaan yaitu (i) untuk mewujudkan masyarakat Indonesia yang berakhlak mulia, bermoral, beretika, berbudaya dan beradab serta (ii) mewujudkan bangsa yang berdaya saing untuk mencapai masyarakat yang lebih makmur dan sejahtera. Pencapaian pembangunan seni, budaya dan olahraga Kota Lubuklinggau dalam periode 2015-2019 yang cenderung stagnan dapat dilihat pada tabel berikut.

Tabel 2.17. Perkembangan Seni Budaya dan Olahraga Kota Lubuklinggau Tahun 2015-2019

No	Indikator	2015	2016	2017	2018	2019
1	Jumlah Grup Kesenian[1)]	35	35	35	35	35
2	Jumlah Gedung Kesenian[1)]	1	1	1	1	1
3	Jumlah Sarana Olahraga Per 1000 Penduduk[2)]	0,29	0,30	0,21	0,21	0,21
4	Jumlah Organisasi Olahraga[2)]	23	23	22	22	22

Sumber : Dinas Pendidikan dan Kebudayaan; Dinas Pemuda dan Olahraga, 2020

2.1.3. Aspek Pelayanan Umum

2.1.3.1. Fokus Layanan Urusan Wajib

2.1.3.1.1. Pendidikan

Perkembangan pembangunan pendidikan di Kota Lubuklinggau dapat dillihat dari keadaan pendidikan penduduk Kota Lubuklinggau melalui pendekatan indikator-indikator pendidikan seperti Angka Partisipasi Sekolah (APS), pendidikan anak usia dini, fasilitas pendidikan, angka putus sekolah, angka kelulusan, angka melanjutkan, guru yang memenuhi kualifikasi S1/D-IV, rasio ketersedian sekolah, rasio guru/murid, rasio guru/murid per kelas rata-rata.

Tabel 2.18. Hasil Kinerja Urusan Pendidikan Kota Lubuklinggau Tahun 2016-2020

No	Indikator Kinerja Pembangunan Daerah	2016	2017	2018	2019	2020
1	Angka Partisipasi Sekolah (APS)					
	Usia 7-12 tahun	99,63	100,00	100,42	99,72	99,99
	Usia 13-15 tahun	97,22	100,00	100,93	99,47	95,82
	Usia 16-18 tahun	73,29	100,00	99,3	99,3	78,34
2	Pendidikan Anak Usia Dini (PAUD)	16,90	27,50	29,16	29,72	26,04
3	Fasilitas Pendidikan					
	Prosentase Ruang Kelas pendidikan SD/MI kondisi bangunan baik	96,96	86,57	98,07	88,17	52,10
	Prosentase Ruang Kelas pendidikan SMP/SMPLB/MTs kondisi bangunan baik	93,64	84,96	98,99	85,64	72,87
	Prosentase Ruang Kelas pendidikan SMA/SMK/MA kondisi bangunan baik	97,35	65,03	62,74	62,89	62,89
4	Angka Putus Sekolah					
	Angka Putus Sekolah SD/MI	0,01	0,12	0,10	0,08	0,81
	Angka Putus Sekolah SMP/MTs	0,00	0,48	0,38	0,32	1,39
	Angka Putus Sekolah SMA/SMK/MA	0,00	0,00	0.00	0.00	0,25
5	Angka Kelulusan (AL)					
	AL SD/MI	93,03	99,96	99,75	99,75	98,85
	AL SMP/MTs	89,78	98,60	98,74	98,88	93,23
	AL SMA/SMK/MA	89,52	106,58	104,4	131,17	92,26
6	Angka Melanjutkan (AM)					
	AM dari SD/MI ke SMP/MTs	106,41	100,02	100,41	100,82	122,87
	AM dari SMP/MTs ke SMA/SMK/MA	125,53	125,53	124,91	124,84	86,61
7	Guru yang memenuhi kualifikasi S1/D-IV	73,38	47,25	48,72	49,80	98,74
8	Rasio ketersediaan sekolah/penduduk usia sekolah					
	SD	370,60	300,02	n/a	104	42,41
	SMP	286,86	242,84	n/a	35	32,64
	SMA	226,50	171,40	n/a	25	41,37
9	Rasio guru/ murid					
	SD	0,89	0,75	0,72	0,66	0,8
	SMP	1,01	1,20	1,28	1,30	1,02
	SMA	0,82	0,82	0,80	0,74	0,72

Sumber: Dinas Pendidikan Kota Lubuklinggau, 2021

Angka Putus Sekolah di Kota Lubuklinggau pada tahun 2020 mengalami kenaikan yang cukup signifikan jika dibandingkan dengan hasil kinerja pada tahun 2019. Sementara itu, Angka Kelulusan (AL) pada tahun 2020 mengalami penurunan. Sebagaimana diketahui, adanya pandemic COVID-19 pada tahun 2020 secara massif berdampak pada kesejahteraan

ekonomi dan social masyarakat di Indonesia. Faktor ini tidak dapat dipungkiri menjadi salah satu faktor utama menurunnya kinerja urusan pendidikan di Kota Lubuklinggau pada tahun 2020.

Hal lain yang menjadi perhatian adalah menurunnya hasil kinerja terkait fasilitas pendidikan. Tabel di atas menunjukkan bahwa hasil kinerja indikator fasilitas pendidikan dan indikator rasio ketersediaan sekolah per penduduk usia sekolah. Di samping itu, rasio guru/murid pada jenjang SMP dan SMA juga mengalami penurunan. Hal ini menunjukkan fasilitas kesehatan serta ketersediaan tenaga pendidik di Kota Lubuklinggau masih perlu ditingkatkan.

2.1.3.1.2. Kesehatan

Ketersediaan sarana kesehatan dan tenaga kesehatan sangat penting untuk meningkatkan kualitas pelayanan kesehatan kepada masyarakat. Pada tahun 2020, fasilitas kesehatan di Kota Lubuklinggau, meliputi: 3 (tiga) Rumah Sakit, 2 (dua) Rumah Sakit Khusus, 2 (dua) Puskesmas Rawat Inap, 8 (delapan) Puskesmas Non Rawat Inap, 10 (sepuluh) Klinik Pratama, dan 89 unit Posyandu.

Upaya pembangunan bidang kesehatan yang telah diselenggarakan Kota Lubuklinggau telah berhasil menyediakan sarana dan prasarana pelayanan kesehatan hampir secara merata pada seluruh wilayah Kota Lubuklinggau. Setiap kecamatan saat ini telah mempunyai Puskesmas yang diharapkan mampu melayani dan menjangkau seluruh masyarakat dalam wilayah kerja masing masing.

Namun, meningkatnya pertumbuhan jumlah penduduk setiap tahunnya menyebabkan rasio fasilitas kesehatan di Kota Lubuklinggau mengalami penurunan. Hal ini ditunjukkan oleh capaian beberapa indikator seperti rasio posyandu per satuan balita; rasio puskesmas, poliklinik, pustu per satuan penduduk; dan rasio rumah sakit per satuan penduduk. Perkembangan posyandu sangat dipengaruhi oleh upaya kader dalam mengelola posyandu, ditambah dukungan dari perangkat desa dan dinas terkait seperti Dinas Pemberdayaan Masyarakat dan Sosial, Dinas Kesehatan, Badan Keluarga Berencana, dll.

Rendahnya rasio fasilitas kesehatan juga dapat mengakibatkan menurunnya cakupan pelayanan kesehatan seperti: cakupan pertolongan persalinan oleh tenaga kesehatan yang memiliki kompetensi kebidanan

dan cakupan desa/ kelurahan *Universal Child Immunization* (UCI). Di sisi lain, indikator cakupan komplikasi kebidanan yang ditangani dan cakupan balita gizi buruk mendapat perawatan menunjukkan performa yang cukup baik pada tahun 2020 jika dibandingkan dengan kinerja indikator tersebut pada tahun 2019.

Lebih lanjut, hasil kinerja urusan kesehatan Kota Lubuklinggau tahun 2016-2020 dapat dilihat pada tabel berikut.

Tabel 2.19. Hasil Kinerja Urusan Kesehatan Kota Lubuklinggau Tahun 2016-2020

No	Indikator Kinerja Pembangunan Daerah	2016	2017	2018	2019	2020
1	Rasio posyandu per satuan balita	4,18	4,18	n/a	n/a	0,5
2	Rasio puskesmas, poliklinik, pustu per satuan penduduk	0,172	0,032	n/a	n/a	n/a
3	Rasio Rumah Sakit per satuan penduduk	0,0180	0,0017	0,0017	0,0017	0,0017
4	Rasio dokter per satuan penduduk	36,79	31,313	46	53	60,24
5	Rasio tenaga medis per satuan penduduk	n/a	0,084	n/a	n/a	n/a
6	Cakupan komplikasi kebidanan yang ditangani	73,87	82,26	75,4	77,1	86,9
7	Cakupan pertolongan persalinan oleh tenaga kesehatan yang memiliki kompetensi kebidanan	93,13	95,6	93,1	97,9	91,00
8	Cakupan Desa/ kelurahan *Universal Child Immunization* (UCI)	97,22	0,00	n/a	100,00	99,08
9	Cakupan Balita Gizi Buruk mendapat perawatan	100	100	n/a	n/a	200
10	Cakupan penemuan dan penanganan penderita penyakit DBD	n/a	n/a	n/a	n/a	n/a
11	Cakupan pelayanan kesehatan rujukan pasien masyarakat miskin	3,14	100	n/a	n/a	n/a
12	Cakupan kunjungan bayi	93,18	0,00	n/a	n/a	n/a
13	Cakupan puskesmas	1,19	1,19	n/a	n/a	n/a
14	Cakupan pembantu puskesmas	0,93	0,93	n/a	n/a	n/a

Sumber: Dinas Kesehatan Kota Lubuklinggau, 2021

Disamping indikator-indikator urusan kesehatan di atas, hasil kinerja urusan kesehatan juga dapat dilihat berdasarkan Peraturan Menteri Kesehatan Nomor 4 Tahun 2019 tentang Standar Teknis Pemenuhan Mutu Pelayanan Dasar pada Standar Pelayanan Minimal Bidang Kesehatan. Adapun jenis pelayanan dasar urusan kesehatan meliputi:

1. Pelayanan kesehatan ibu hamil;
2. Pelayanan kesehatan ibu bersalin;

3. Pelayanan kesehatan bayi baru lahir;
4. Pelayanan kesehatan balita;
5. Pelayanan kesehatan pada usia pendidikan dasar;
6. Pelayanan kesehatan pada usia produktif
7. Pelayanan kesehatan pada usia lanjut;
8. Pelayanan kesehatan penderita hipertensi;
9. Pelayanan kesehatan penderita diabetes melitus
10. Pelayanan kesehatan orang dengan gangguan jiwa berat;
11. Pelayanan kesehatan orang terduga tuberkolosis; dan
12. Pelayanan kesehatan orang dengan risiko terinfeksi virus yang melemahkan daya tahan tubuh manusia (*Human Immunodeficiency Virus*).

Pada tahun 2020, sebanyak 12 indikator SPM Bidang Kesehatan belum dapat tercapai. Adapun hasil pencapaian SPM Bidang Kesehatan Tahun 2020 dapat dilihat pada table berikut.

Tabel 2.20. Capaian SPM Bidang Kesehatan di Kota Lubuklinggau Tahun 2020

No	Indikator Kinerja / Jenis Layanan SPM	Indikator Pencapaian	Capaian	Status Ketercapaian
1	Pelayanan kesehatan ibu hamil	Jumlah ibu hamil yang mendapatkan layanan kesehatan	93.05%	Tidak tercapai
2	Pelayanan kesehatan ibu bersalin	Jumlah ibu bersalin yang mendapatkan layanan kesehatan	93.14%	Tidak tercapai
3	Pelayanan kesehatan bayi baru lahir	Jumlah bayi baru lahir yang mendapatkan layanan kesehatan	97.52%	Tidak tercapai
4	Pelayanan kesehatan balita	Jumlah Balita yang mendapatkan layanan kesehatan	31.30%	Tidak tercapai
5	Pelayanan kesehatan pada usia pendidikan dasar	Jumlah Warga negara usia pendidikan dasar yang mendapat layanan kesehatan	95.82%	Tidak tercapai
6	Pelayanan kesehatan pada usia produktif	Jumlah warga negara usia produktif yang mendapatkan layanan kesehatan	26.04%	Tidak tercapai
7	Pelayanan kesehatan pada usia lanjut	Jumlah Warga Negara usia produktif yang mendapatkan layanan kesehatan	56.87%	Tidak tercapai
8	Pelayanan kesehatan penderita hipertensi	Jumlah Warga Negara penderita hipertensi yang mendapatkan layanan kesehatan	38.16%	Tidak tercapai
9	Pelayanan Kesehatan Penderita Diabetes Melitus	Jumlah Warga Negara Penderita Diabetes Melitus yang mendapatkan layanan	25.82%	Tidak tercapai

No	Indikator Kinerja / Jenis Layanan SPM	Indikator Pencapaian	Capaian	Status Ketercapaian
		kesehatan		
10	Pelayanan Kesehatan 0rang Dengan Gangguan Jiwa (ODGJ) Berat	Jumlah Warga Negara Dengan Gangguan Jiwa Berat (ODGJ) yang terlayani Kesehatan	64.66%	Tidak tercapai
11	Pelayanan Kesehatan Orang Terduga Tuberkulosis	Jumlah Warga Negara terduga tubercolusis yang mendapatkan layanan kesehatan	16.52%	Tidak tercapai
12	Pelayanan Kesehatan Orang Dengan Risiko Terinfeksi Virus yang Melemahkan Daya Tahan Tubuh Manusia (Human Immunodeficiency Virus)	Jumlah Warga Negara Dengan Risiko terinfeksi virus yang melemahkan daya tahan tubuh *(Human Immunodeficiency Virus*) yang mendapatkan Layanan Kesehatan	16.63%	Tidak tercapai

Sumber: Dinas Kesehatan Kota Lubuklinggau, 2021

Hal lain yang menjadi tolok ukur keberhasilan kinerja urusan kesehatan dapat dilihat dari bagaimana capaian penurunan *stunting* di suatu wilayah. Kejadian balita *stunting* merupakan masalah gizi utama yang dihadapi Indonesia saat ini. *Stunting* (kerdil) adalah kondisi dimana balita memiliki panjang atau tinggi badan yang kurang jika dibandingkan dengan umur. Kondisi ini diukur dengan panjang atau tinggi badan yang lebih dari minus dua standar deviasi median standar pertumbuhan anak dari WHO.

Secara umum, hasil kinerja penurunan kejadian balita *stunting* di Kota Lubuklinggau sudah cukup baik. Hal ini ditunjukkan oleh capaian beberapa indikator terkait stunting yang cenderung membaik. Lebih lanjut kondisi penurunan kejadian balita *stunting* dapat dilihat pada gambar berikut.

Gambar 2.16. Kondisi Penurunan Kejadian Balita *Stunting* Di Kota Lubuklinggau Tahun 2018-2020

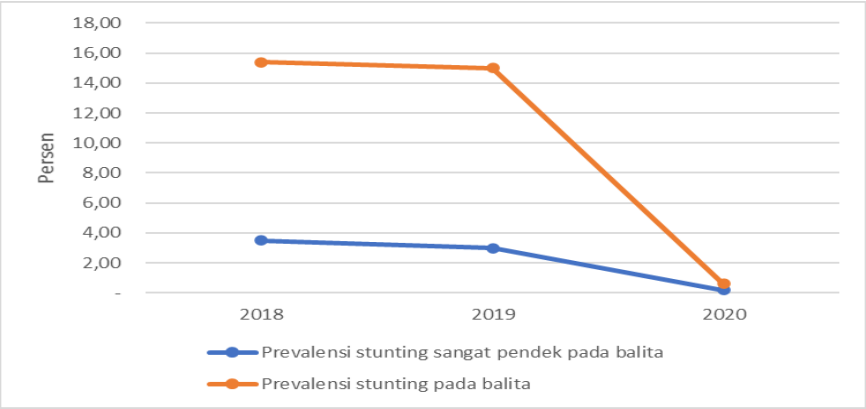

Sumber: Dinas Kesehatan Kota Lubuklinggau, 2021

Kejadian balita *stunting* sangat berkaitan dengan kondisi sosial budaya dan ekonomi masyarakat, seperti: kemiskinan, rendahnya tingkat pendidikan, buruknya kondisi kesehatan lingkungan, kurangnya perilaku hidup, bersih dan sehat, pola asuh anak yang kurang baik, dan lain-lain. Oleh karena itu, penanganan masalah *stunting* harus dilakukan secara komprehensif melalui kerjasama lintas sektoral dan bukan hanya tanggung jawab sektor kesehatan.

2.1.3.1.3. Pekerjaan Umum dan Penataan Ruang

Ketersediaan sarana dan prasarana untuk menunjang pergerakan perekonomian Kota Lubuklinggau khususnya pada aksesibiltas arus transportasi jalan yang semakin baik, hal ini dapat dilihat dari prosentase panjang jalan yang menghubungkan PL dan sub PPK dengan PPK dalam kondisi baik di tahun 2019 sebesar 73,74 persen. Lebih lanjut, hasil kinerja urusan pekerjaan umum, penataan ruang, dan pertanahan Kota Lubuklinggau tahun 2016-2020 dapat dilihat pada table berikut.

Tabel 2.21. Hasil Kinerja Urusan Pekerjaan Umum, Penataan Ruang dan Pertanahan Kota Lubuklinggau 2016 - 2020

No	Indikator Kinerja Pembangunan Daerah	2016	2017	2018	2019	2020
1	Prosentase panjang jalan yang menghubungkan PL dan sub PPK dengan PPK dalam kondisi baik	n/a	69,42	n/a	73,74	n/a
2	Rasio Jaringan Irigasi	10,27	54,85	n/a	n/a	n/a
3	Persentase drainase dalam kondisi baik/ pembuangan aliran air tidak tersumbat	n/a	91,32	n/a	n/a	n/a
4	Persentase rumah tangga berakses air bersih perpipaan	32,66	33,01	n/a	35,64	38,76
5	Jembatan dalam kondisi baik	68,90	70,83	n/a	n/a	n/a
6	Persentase Pembangunan RTH	4,54	4,55	n/a	n/a	n/a
7	Prosentase layanan IMB	88,40	88,50	n/a	n/a	n/a
8	Persentase ketaatan penataan ruang	55,07	55,18	n/a	35,85	n/a
9	Peraturan Daerah tentang Rencana Detail Tata Ruang	0	0	0	0	0
10	Persentase Penurunan Konflik Pertanahan Dalam Wilayah	n/a	34,88	-	152,50	n/a
11	Persentase Legalitas Tanah	n/a	20	-	2,39	3,9

Sumber: Dinas Pekerjaan Umum dan Penataan Ruang Kota Lubuklinggau, 2021

Tabel 2.22. Panjang Jalan Menurut Jenis Permukaan Tahun 2016-2020 (Kilometer)

Keadaan			Tahun				
			2016	2017	2018	2019	2020
1	Jenis Permukaan						
	a	Diaspal	345,10	350,36	361,25	369,14	373,12
	b	Penetrasi Macadam	135,64	-	-	-	-
	c	Rigid Pavement	128,24	-	-	-	-
	d	Kerikil	49,11	41,44	43,59	40,09	36,11
	e	Tanah	31,12	34,42	32,21	26,28	29,11
	f	Tidak Dirinci	-	280,73	282,78	286,63	288,00
2	Kondisi Jalan						
	a	Baik	445,20	478,14	509,77	530,80	531,53
	b	Sedang	104,93	104,8	106,95	110,04	114,03
	c	Rusak Ringan	59,45	55,77	53,71	50,13	51,60
	d	Rusak Berat	79,62	68,24	49,4	31,17	29,17
3	Kelas						
	a	Kelas I	-	-	-	-	-
	b	Kelas II	-	-	-	-	-
	c	Kelas III	-	-	-	-	-
	d	Kelas III A	-	-	-	-	-
	e	Kelas III B	-	5,28	5,28		-
	f	Kelas III C	-	-	-	-	-
	g	Kelas Tidak Dirinci	689,21	-	-	658,08	-

Sumber : Dinas Pekerjaan Umum dan Penataan Ruang, 2021

Keterangan : - penetrasi macadam/lapen : aspal dasar/lapisan dasar;

- rigid pavement : jalan beton

2.1.3.1.4. Perumahan dan Kawasan Permukiman

Sumber air bersih di Kota Lubuklinggau pada saat ini masih bertumpu pada air tanah dangkal, sungai dan Perusahaan Daerah Air Minum. Pada tahun 2019 hampir seluruh rumah tangga di Kota Lubuklinggau sudah menggunakan sumber penerangan listrik baik itu PLN maupun Non PLN. Persentasenya mencapai 95,64 persen.

Sementara sisanya masih menggunakan jenis penerangan seperti lampu petromak/aladin, pelita/sentir dan sebagainya.Hal ini dikarenakan terjadinya peningkatan atas jumlah rumah tangga signifikan dibandingkan dengan pertambahan rumah tangga pengguna listrik di tahun 2017.Kesadaran masyarakat Lubuklinggau akan pentingnya penggunaan air bersih dapat dilihat dari penggunaan sumber air minum. Pada tahun 2017 persentase rumah tangga yang telah menggunakan air bersih (air kemasan, air leding, pompa, sumur terlindung, dan mata air terlindung) cukup besar, yaitu sebanyak 88,10 persen dari total rumah tangga.

Tabel 2.23. Hasil Kinerja Urusan Perumahan Kota Lubuklinggau Tahun 2015-2019

No	Indikator Kinerja Pembangunan Daerah	2015	2016	2017	2018	2019
1	Rumah tangga pengguna air bersih[2)]	85,36	70,36	88,10	n/a	n/a
2	Rumah tangga pengguna listrik[1)]	98,00	78,16	95,64	n/a	n/a
3	Lingkungan pemukiman kumuh[2)]	80,4	56,6	45,00	n/a	n/a

Sumber: [1)]BPS Kota Lubuklinggau, 2019;

[2)] Dinas Perumahan dan Permukiman Kota Lubuklinggau, 2019

2.1.3.1.5. Lingkungan Hidup

Sampah merupakan hal yang sangat penting untuk ditangani saat ini, semakin bertambah jumlah penduduk semakin bertambah pula jumlah timbulan sampah. Kegiatan pengelolaan sampah yang dilakukan Pemerintah Kota Lubuklinggau antara lain: penyediaan sarana kebersihan, sosialisasi program Adipura, soialisasi program adiwiyata untuk sekolah berwawasan lingkungan, melakukan pelatihan terkait pengelolaan sampah dengan system 3R (*Reuse, Reduce* dan *Recycle*). Pengelolaan sampah dapat dilakukan oleh masyarakat melalui pemilahan sampah organik, anorganik dan sampah B3 (Bahan Berbahaya dan Beracun), sampah organik dapat diolah menjadi pupuk kompos, untuk sampah anorganik dapat di gunakan kembali sesuai fungsinnya misal kantong plastik, dapat juga diolah menjadi barang yang berguna melalui proses tertentu misalnya bekas kemasan plastik bisa dijadikan tas, topi atau kaleng bekas bisa diolah menjadi pot bunga, tempat pensil dan asbak serta sampah plastik, botol dan lain-lain dapat juga langsung dijual kepengepul barang bekas untuk didaur ulang sehingga timbulan sampah yang dihasilkan dapat diperkecil bahkan dihilangkan, hal ini akan mengurangi timbunan sampah di Tempat Pembuangan Akhir (TPA).

Kota Lubuklinggau memiliki 1 (satu) TPA di Kelurahan Lubuk Binjai dengan luas area 25 Ha. Permasalahan yang timbul adalah sebagian besar masyarakat masih memperlakukan sampah dengan pola lama dengan membuang sampah tanpa dilakukan pengelolaan sampah terlebih dahulu.

Tabel 2.24. Hasil Kinerja Urusan Lingkungan Hidup Kota Lubuklinggau Tahun 2016-2020

No	Indikator Kinerja Pembangunan Daerah	2016	2017	2018	2019	2020
1	Persentase penanganan sampah	47.13	59,94	n/a	n/a	58,46
2	Rasio tempat pembuangan sampah (TPS) per satuan penduduk	0.56	0.58	n/a	n/a	n/a
3	Cakupan pengawasan terhadap pelaksanaan AMDAL	90,12	97,50	97,50	97,50	n/a
4	Indeks Kualitas Lingkungan Hidup	75	75	75	80,50	107,20

Sumber: Dinas Lingkungan Hidup Kota Lubuklinggau, 2021

2.1.3.1.6. Administrasi Kependudukan dan Pencatatan Sipil

Diketahui bahwa rasio penduduk yang memiliki Kartu Tanda Penduduk (KTP) di Kota Lubuklinggau pada tahun 2015 mencapai 0,84, kemudian mengalami kenaikan pada tahun 2017 menjadi 1,06. Sedangkan rasio bayi berakta kelahiran di Kota Lubuklinggau pada tahun 2013 telah mencapai 0,79 dan terus mengalami kenaikan yang cukup signifikan hingga menjadi 1,73.

Tabel 2.25. Hasil Kinerja Urusan Administrasi Kependudukan dan Catatan Sipil Kota Lubuklinggau Tahun 2015-2019

No	Indikator Kinerja Pembangunan Daerah	2015	2016	2017	2018	2019
1	Rasio penduduk ber- KTP per satuan penduduk	0,84	0,92	1,06	n/a	n/a
2	Rasio bayi berakte kelahiran	1,74	2,73	1,73	n/a	n/a
3	Ketersediaan database kependudukan skala provinsi	100	100	100	n/a	n/a
4	Penerapan KTP Nasional berbasis NIK	Sudah	Sudah	Sudah	Sudah	Sudah

Sumber : Dinas Kependudukan dan Pencatatan Sipil Kota Lubuklinggau, 2019

2.1.3.1.7. Pemberdayaan Perempuan dan Perlindungan Anak

Dalam konteks ketenagakerjaan, tingkat partisipasi angkatan kerja wanita pada umumnya dipengaruhi oleh perubahan dalam struktur ekonomi yang terjadi dalam proses pembangunan. Jika dilihat perkembangannya, dalam kurun waktu lima tahun terakhir, Tingkat Partisipasi Angkatan Kerja (TPAK) perempuan di Kota Lubuklinggau cenderung mengalami peningkatan setiap tahunnya. TPAK perempuan tertinggi adalah pada tahun 2019, sebesar 57,16 persen. Namun, pada tahun 2020 TPAK perempuan menurun sebesar 1,36 persen, menjadi 55,80 persen.

Gambar 2.17. TPAK Kota Lubuklinggau Tahun 2016-2020 Menurut Jenis Kelamin

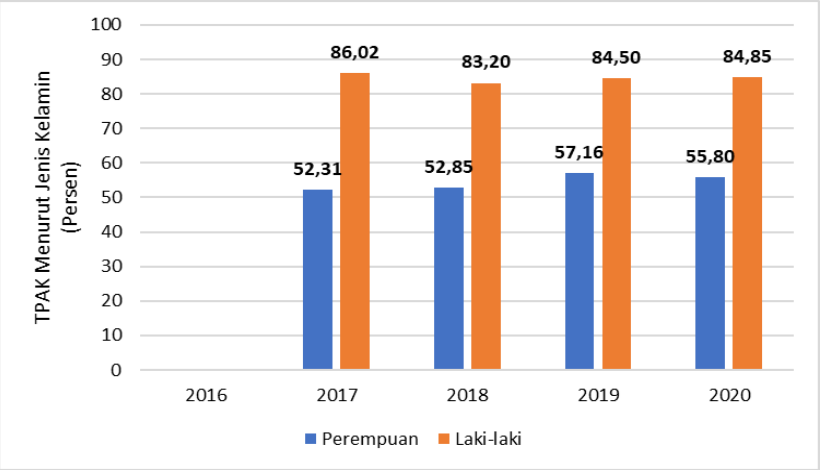

Sumber: BPS Kota Lubuklinggau, 2021

Jika membandingkan TPAK penduduk perempuan dengan TPAK penduduk laki-laki, penduduk laki-laki masih mendominasi pasar tenaga kerja. Hal ini memang wajar terjadi, mengingat secara budaya laki-laki dipandang sebagai sosok yang bertanggungjawab secara ekonomi dalam keluarga, sehingga proporsi laki-laki yang masuk dalam kategori angkatan kerja jauh lebih besar daripada perempuan.

Selain dilihat dari Indeks Paritas Gender (IPG) Angka Partisipasi Murni (APM) atau rasio APM perempuan terhadap laki-laki, angka melek huruf,juga menjadi indikator pencapaian SDG's bagi tujuan kelima, yaitu kesetaraan gender dan pemberdayaan perempuan. Rasio AMH usia 15-24 perempuan terhadap laki-laki di Kota Lubuklinggau terus meningkat dari tahun ke tahun. Pada tahun 2015 rasio AMH Perempuan/Laki-laki mencapai 97,66 persen dan pada tahun 2017 meningkat hingga 100,18 persen. Angka di bawah 100 persen berarti bahwa pada kelompok usia 15-24 tahun, proporsi laki-laki yang melek huruf tidak sama dengan proporsi perempuan yang juga melek huruf.

Dengan demikian dapat dikatakan masih terjadi ketimpangan gender dalam hal RAMH di Kota Lubuklinggau.

Gambar 2.18. Rasio AMH di Kota Lubuklinggau Tahun 2015-2019

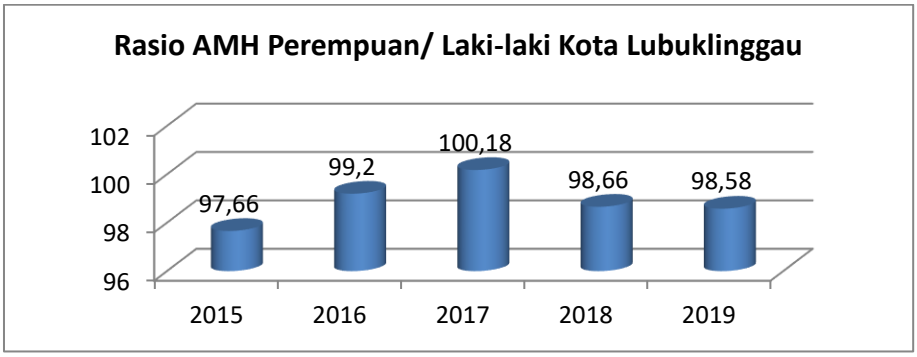

Sumber : BPS Kota Lubuklinggau, 2020

Rasio Angka Partisipasi Sekolah (APS) untuk kelompok umur 7- 12 tahun, pada tahun 2015 menjadi 100 persen, pada tahun 2016 turun menjadi 99,63 persen dan naik sampai dengan tahun 2018 mencapai 100,42. Namun, pada tahun 2019 turun menjadi 99,72 persen. Hal ini menunjukkan bahwa masih terjadi kesenjangan gender pada APS anak usia 7-12 tahun. Hal serupa terjadi pada Rasio APS usia 16-18 tahun tahun 2015 sebesar 97,83 yang mengalami penurunan kembali ditahun 2016 sebesar 97,22, pada tahun 2017 dan tahun 2018 mengalami kenaikan sebesar 100 persen dan kembali turun pada tahun 2019 sebesar 99,47 persen. Hal ini menunjukkan bahwa tidak terjadi kesenjangan gender pada APS anak usia 13-15 tahun.

Gambar 2.19. Rasio APS di Kota Lubuklinggau Tahun 2015-2019

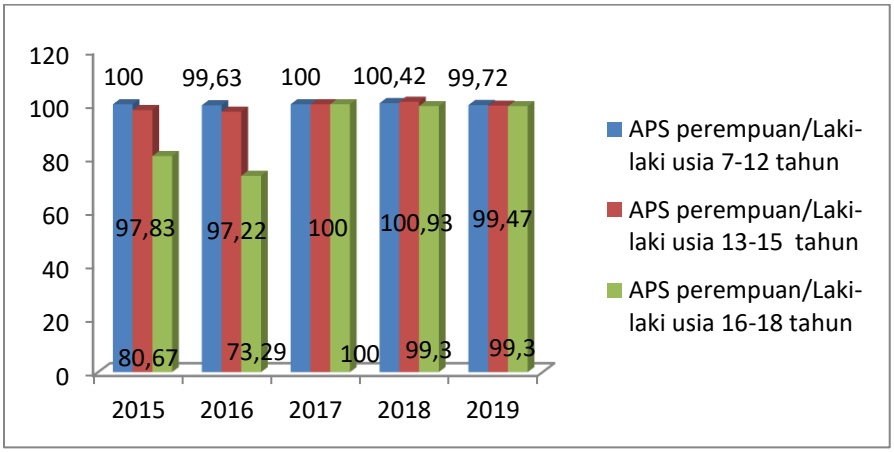

Sumber: BPS Kota Lubuklinggau, 2020

2.1.3.1.8. Ketahanan Pangan

Ketahanan pangan adalah suatu kondisi terpenuhinya pangan sampai perorangan, yang tercermin dari tersedianya pangan yang cukup, baik jumlah maupun mutunya, aman, beragam, bergizi, merata dan terjangkau serta tidak bertentangan dengan agama, keyakinan, dan budaya masyarakat, untuk dapat hidup sehat, aktif dan produktif secara berkelanjutan.

Tabel 2.26. Hasil Kinerja Urusan Ketahanan Pangan Kota Lubuklinggau 2015-2019

No	Indikator Kinerja Pembangunan Daerah	2016	2017	2018	2019	2020
1	Ketersediaan pangan utama per 1.000 penduduk/tahun	141.804	141.804	n/a	103,452	n/a
2	Ketersediaan Energi dan Protein Per-Kapita	90,50	96,22	n/a	2.198,53	2.389,61
3	Pengawasan dan Pembinaan Keamanan Pangan	100,00	100,00	100,00	100,00	n/a

Sumber : Dinas Ketahanan Pangan Kota Lubuklinggau, 2021

2.1.3.1.9. Koperasi dan Usaha Kecil Menengah

Secara umum, persentase koperasi aktif dari tahun 2016 hingga tahun 2020 cenderung mengalami peningkatan. Capaian tertinggi sebesar 70 persen didapat pada tahun 2018, sementara capaian terendah pada tahun 2016 yaitu sebesar 49,04 persen koperasi aktif. Namun, dalam (2) dua tahun terakhir, persentase koperasi aktif mengalami penurunan hamper 20 persen. Persentase koperasi aktif pada tahun 2019 mencapai 57,41 persen dan pada tahun 2020 sebesar 53,30 persen. Sementara itu, jumlah Usaha Mikro, Kecil dan Menengah setiap tahunnya mengalami kecenderungan meningkat dimana pada tahun 2016 sebanyak 5.230 UMKM sedangkan pada tahun 2019 mencapai 5.448 UMKM.

Tabel 2.27. Hasil Kinerja Urusan Koperasi dan UKM Kota Lubuklinggau, Tahun 2016-2020

No	Indikator Kinerja Pembangunan Daerah	2016	2017	2018	2019	2020
1	Persentase koperasi aktif	49,04	60	70	57,41	53,30
2	Jumlah UMKM	5.230	5.304	5.304	5.448	n/a

Sumber: Dinas Koperasi dan UKM Kota Lubuklinggau, 2021

2.1.3.1.10. Tenaga Kerja

Tingkat pencari kerja yang ditempatkan di Kota Lubuklinggau selama periode 2016-2019 mengalami kenaikan. Jika pada tahun 2016 terdapat 16,34 persen pencari kerja yang ditempatkan, maka di tahun 2019 mengalami penurunan menjadi 22,24 persen. Tingkat pengangguran terbuka Kota Lubuklinggau dalam empat tahun terakhir cenderung mengalami kenaikan meskipun pada tahun 2017 sempat mengalami penurunan angka pengangguran hingga 66 persen. Pada tahun 2017 tingkat pengangguran terbuka sebesar 4 persen setelah pada tahun 2016 mencapai 12,31 persen. Namun, angka ini kembali meningkat hingga mencapai 7,41 persen di tahun 2020.

Tabel 2.28. Hasil Kinerja Urusan Ketenagakerjaan Kota Lubuklinggau 2016-2020

No	Indikator Kinerja Pembangunan Daerah	2016	2017	2018	2019	2020
1	Pencari kerja yang ditempatkan	16,34	20,00	21,00	22,24	n/a
2	Tingkat pengangguran terbuka	12,31	4,00	4,55	4,66	7,41

Sumber: Dinas Ketenagakerjaan Kota Lubuklinggau, 2021

2.1.3.2. Fokus Urusan Pilihan

2.1.3.2.1. Pertanian

Produktivitas padi Kota Lubuklinggau pada tahun 2015 mencapai 11,66 ton/ha dan mengalami penurunan menjadi 5,19 ton/ha di tahun 2016 dan pada tahun 2017 turun kembali 5,14 ton/ha. dan pada tahun 2018, produktivitas padi turun menjadi 4,5 ton/ha sampai tahun 2019 yaitu 4,55 persen, ini disebabkan oleh adanya alih fungsi lahan pertanian. Produktivitas jagung pada tahun 2016 sebanyak 0,06 ton/ha mengalami kenaikan yang signifikan hingga menjadi 6,29 ton/ha di tahun 2017 dan turun kembali pada tahun 2018 dan 2019 yaitu 5,67 persen. Sementara itu, produktivitas kedelai mengalami peningkatan dari tahun 2016 sebanyak 1,55 ton/ha menjadi 3.00 ton/ha pada tahun 2019.

Tabel 2.29. Hasil Kinerja Urusan Pertanian Kota Lubuklinggau Tahun 2015-2019

No	Indikator Kinerja Pembangunan Daerah	2015	2016	2017	2018	2019
1	Produktivitas padi	11,66	5,19	5,14	4, 5	4,55
2	Produktivitas jagung	n/a	0,06	6,29	5,67	5,67
3	Produktivitas kedelai	n/a	1,55	1,86	3,85	3,00

Sumber: Dinas Pertanian Kota Lubuklinggau, 2020

2.1.3.2.2. Perdagangan

Sektor perdagangan merupakan salah satu sektor unggulan Kota Lubuklinggau dan terus menunjukkan tren perkembangan yang pesat. Hal ini ditunjukkan dengan besarnya kontribusi sektor ini terhadap perekonomian Kota Lubuklinggau. Jika pada tahun 2016 kontribusi sektor perdagangan terhadap PDRB mencapai 19,35 persen, dan terus meningkat sampai dengan tahun 2020 yaitu 21,51.

Gambar 2.20. Petumbuhan Kontribusi Sektor Perdagangan terhadap PDRB Kota Lubuklinggau Tahun 2016-2020

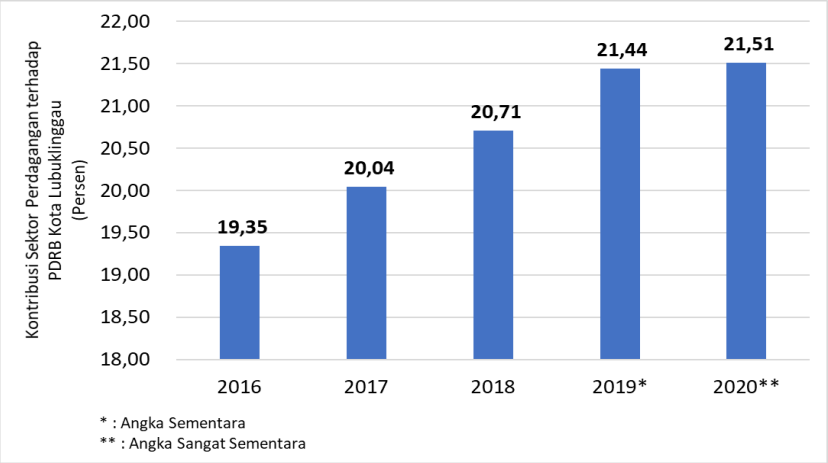

Sumber: BPS Kota Lubuklinggau, 2021

2.1.3.2.3. Perindustrian

Perkembangan kontribusi sektor industri Kota Lubuklinggau cenderung mengalami kenaikan. Jika pada tahun 2016 sektor industri hanya memberikan kontribusi sebesar 6,48 persen terhadap perekonomian Kota Lubuklinggau dan kontribusinya terus mengalami peningkatan menjadi sebesar 7 persen pada tahun 2020.

Gambar 2.21. Petumbuhan Kontribusi Sektor Industri terhadap PDRB Kota Lubuklinggau Tahun 2016-2020

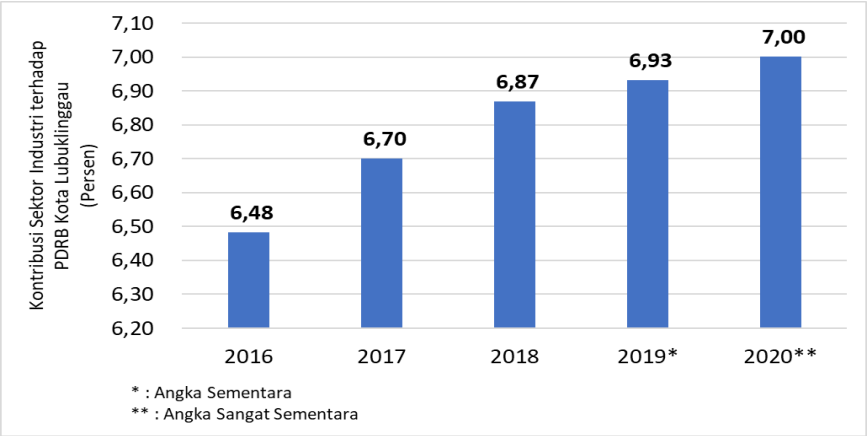

Sumber: BPS Kota Lubuklinggau, 2021

2.1.4. Aspek Daya Saing

2.1.4.1. Fokus Kemampuan Ekonomi Daerah

Salah satu indikator yang dapat menggambarkan aspek kemampuan ekonomi daerah dalam peranannya sebagai pendorong daya saing daerah adalah indikator pengeluaran konsumsi rumah tangga per kapita. Indikator ini menggambarkan tingkat konsumsi rumah tangga yang menjelaskan seberapa atraktif tingkat pengeluaran rumah tangga.

Pengeluaran konsumsi rumah tangga yang terdiri dari pengeluaran makanan dan bukan makanan ini dapat menggambarkan bagaimana penduduk mengalokasikan kebutuhan rumah tangga. Di tahun 2020, proporsi pengeluaran terbesar pada kelompok makanan yaitu pada komoditas makanan dan minuman jadi yang mencapai 17,22 persen sedangkan pada kelompok bukan makanan persentase pengeluaran penduduk cenderung untuk perumahan dan fasilitas rumah tangga sebesar 24,82 persen dari total pengeluaran per kapita sebulan. Pada umumnya, semakin besar proporsi pengeluaran digunakan untuk konsumsi kelompok bukan makanan menunjukkan bahwa semakin sejahtera rumah tangga tersebut.

Tabel 2.30. Pengeluaran Konsumsi Rumah Tangga per Kapita Kota Lubuklinggau Tahun 2016-2020

Uraian	2016	2017	2018	2019	2020
Pengeluaran per Kapita	992.666	1.055.777	1.063.049	1.110.135	1.190.145
- Makanan	509.138	546.365	575.537	531.670	569.302
- Non Makanan	483.528	509.412	487.512	578.466	620.843

Sumber: BPS Kota Lubuklinggau, 2021

2.1.4.2. Fokus Fasilitas Wilayah/Infrastruktur

2.1.4.2.1. Perhubungan

Kota Lubuklinggau terletak pada posisi geografis yang sangat strategis yaitu di antara provinsi Jambi, Provinsi Bengkulu serta ibu kota provinsi Sumatera Selatan (Palembang) dan merupakan jalur penghubung antara Pulau Jawa dengan kota-kota bagian utara Pulau Sumatera. Sehingga Kota Lubuklinggau memiliki peran strategis dalam pembangunan infrastruktur perhubungan. Lokasi yang strategis sebagai kota transit menyebabkan moda angkutan darat berkembang. Banyaknya kendaraan angkutan barang yang berdimensi besar dan berat yang melintasi jalan utama Kota Lubuklinggau dapat berakibat pada kelancaran arus lalu lintas dalam Kota. Adanya jalan lingkar sebagai jalan alternatif bagi kendaraan berat dapat mengurangi kemacetan.

Dalam rangka meningkatkan pelayanan kepada penumpang antar kota antar provinsi (AKAP) dan antar kota dalam provinsi (AKDP) serta angkutan regional, Kota Lubuklinggau memiliki 1 Terminal Tipe B. Sementara Terminal Tipe C difungsikan untuk pelayanan penumpang dalam kota. Data perhubungan menunjukkan bahwa pada tahun 2020 terminal tipe C di Kota Lubuklinggau telah melayani 30.464 penumpang yang keluar masuk terminal.

Gambar 2.22. Jumlah Penumpang yang Melalui Terminal Tipe C Kota Lubuklinggau Tahun 2018-2020

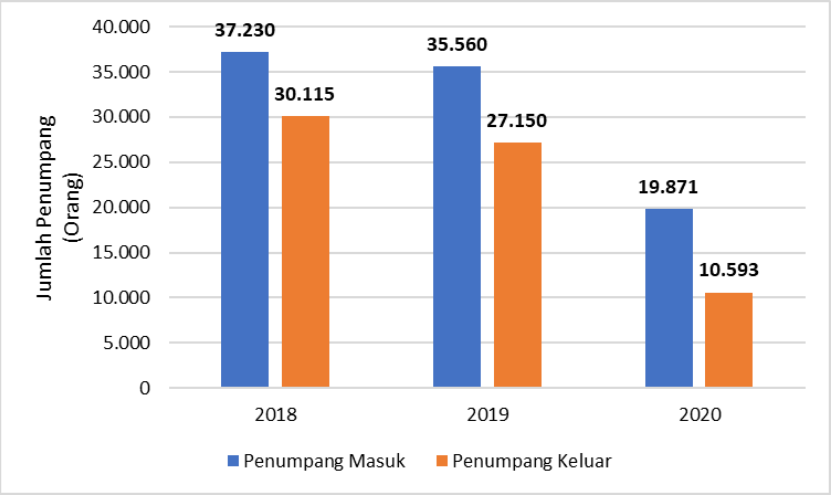

Sumber: BPS Kota Lubuklinggau, 2021

Pada tahun 2016 Kota Lubuklinggau membuka jalur penerbangan udara. dengan rute penerbangan ke Kota Lubuklinggau-Palembang maupun sebaliknya dan ke Jakarta-Lubuklinggau maupun sebaliknya. Data perhubungan menunjukkan frekuensi penerbangan dan jumlah penumpang mengalami peningkatan dalam kurun waktu 2016-2018. Namun, pada tahun 2019 jumlah penumpang mengalami penurunan jika dibandingkan jumlah penumpang pada tahun 2018. Pada tahun 2018, jumlah penumpang yang datang mencapai 98.863 orang dan penumpang berangkat sebanyak 101.546 orang. Sedangkan pada tahun 2019, jumlah penumpang datang turun menjadi 88.116 orang dan penumpang berangkat menjadi 88.293 orang.

Tabel 2.31. Data Layanan Penerbangan Kota Lubuklinggau Tahun 2016-2020

Indikator		2016	2017	2018	2019	2020
Jumlah Penerbangan		411	752	1.071	1.064	n/a
Jumlah Penumpang (Orang)						
	Datang	43.229	69.756	98.863	88.116	n/a
	Berangkat	42.004	74.169	101.546	88.293	n/a

Sumber: BPS Kota Lubuklinggau, 2020

2.1.4.2.2. Penataan Ruang

RTRW Kota Lubuklinggau ditetapkan tahun 2012 dan saat ini sedang dalam proses peninjauan kembali (PK). Dalam RTRW, wilayah produktif dalam wilayah Kota Lubuklinggau terfokus pada perumahan dan/atau

perdagangan jasa yang didukung dengan pemanfaatan perkebunandan pertanian dengan rasio luasan wilayah produktif sesuai dengan luas seluruh wilayah budidaya. Wilayah industri difokuskan dikembangkan di Kecamatan Lubuklinggau Selatan I dan Lubuklinggau Utara I yang di terpadukan dengan kawasan pergudangan dengan luas 290 Ha di Lubuklinggau Selatan I dan 50 Ha Lubuklinggau Utara I yang sampai saat ini belum direalisasikan. Sampai pada saat ini untuk wilayah Kota Lubuklinggau belum terdapat wilayah banjir ataupun wilayah kekeringan. Rasio luas wilayah perkotaan terhadap seluruh wilayah budidaya adalah 49,44.

2.1.4.2.3. Fungsi Penunjang

Berdasarkan Undang-Undang nomor 23 tahun 2014 Penyelenggaraan pemerintahan daerah didukung oleh fungsi penunjang Urusan Pemerintahan yang menjadi kewenangan Daerah meliputi: perencanaan; keuangan; kepegawaian serta pendidikan dan pelatihan; penelitian dan pengembangan; dan fungsi lain sesuai dengan ketentuan peraturan perundang-undangan.

Dalam fungsi penunjang perencanaan, terlihat adanya kemajuan Sistem Akuntabilitas Kinerja Instansi Pemerintah (SAKIP). Hal ini terlihat dari capaian tingkat Akuntabilitas Kinerja Pemerintah Daerah yang mengalami perbaikan nilai yaitu setiap tahunnya. Pada tahun 2015, tingkat akuntabilitas kinerja Pemerintah Daerah sebesar 53,84 meningkat menjadi 72,22 pada tahun 2019.

Tata kelola keuangan daerah Kota Lubuklinggau tergolong baik. Hal ini diindikasikan oleh Opini BPK terhadap Laporan Keuangan Pemerintah Daerah Kota Lubuklinggau yang berada di level Wajar Tanpa Pengecualian (WTP) selama periode 2016-2020. Anggaran Pendapatan Belanja Daerah Kota Lubuklinggau meningkat dari tahun ke tahun. Namun demikian, manfaat yang dirasakan oleh masyarakat Kota Lubuklinggau masih belum optimal. Alokasi belanja pegawai yang masih cukup tinggi, mengakibatkan manfaat untuk belanja langsung bagi masyarakat masih terbatas.

Untuk penyediaan layanan publik, pemerintah Kota Lubuklinggau wajib menyelenggarakan pelayanan publik berkualitas yang lebih cepat, lebih murah, lebih mudah yang ditandai dengan tidak adannya suap, kesesuaian proses pemberian pelayanan dengan SOP yang ada,

keterbukaan informasi, keadilan dan kecepatan dalam pemberian pelayanan serta kemudahan pengaduan masyarakat. Selain itu meningkatnya penyelenggaraan pemerintahan yang bersih dan akuntabel diharapkan dapat menjadi pemicu Pemerintah Kota Lubuklinggau dalam rangka meningkatkan kapasitas birokrasi.

Tabel 2.32. Hasil Kinerja Fungsi Penunjang Kota Lubuklinggau Tahun 2016-2020

No	Indikator Kinerja Pembangunan Daerah	2016	2017	2018	2019	2020
1	Indeks Pelayanan Publik (IPP)	-	2,75	3,29	2,3	3,84
2	Indeks Kepuasan Masyarakat	-	73	72,4	66,10	78,76
3	Tingkat Akuntabilitas Kinerja Pemerintah Daerah	CC (58,07)	B (66,94)	BB (71,52)	BB (72,22)	BB
4	Indeks Kapasitas Birokrasi	-	40,6	68	68	58,06

Sumber: Bappedalitbang Kota Lubuklinggau, 2021

Di bidang keagamaan, hasil kinerja Pemerintah Kota Lubuklinggau sudah sangat baik. Hal tersebut dapat dilihat pada Tabel 2.30 yang menunjukkan persentase rumusan kebijakan regulasi dibidang kesejahteraan rakyat yang ditindaklanjuti sebesar 90 persen. Demikian juga dengan organisasi keagamaan yang aktif yang dapat dilihat dari terfasilitasinya pembinaan keagamaan yang mencapai 80 persen. Namun, beberapa indikator belum menunjukkan kinerja yang memuaskan dikarenakan adanya pandemic COVID-19 yang melanda tahun 2020. Kegiatan yang terkena dampak COVID-19 seperti kegiatan Seleksi Tilawatil Quran (STQ) maupun Musabaqoh Tilawatil Quran (MTQ).

Tabel 2.33. Hasil Kinerja Urusan Keagamaan Kota Lubuklinggau Tahun 2016-2020

No	Indikator Kinerja Pembangunan Daerah	2016	2017	2018	2019	2020
1	Persentase rumusan kebijakan/ regulasi di bidang kesejahteraan Rakyat yang ditindaklanjuti	90	90	90	90	90
2	Persentase organisasi keagamaan yang aktif	80	80	80	80	80
3	Persentase Kesiapan Cabang STQ Daerah	95	100	100	100	-
4	Persentase Utusan MTQ Berprestasi	100	100	100	100	46
5	Terlaksananya fasilitasi pembinaan keagamaan	100	100	100	100	5
6	Persentase realisasi bantuan dibidang kegamaan yang dilaksanakan	100	100	100	100	50

Sumber: Sekretariat Daerah Kota Lubuklinggau, 2021

2.1.4.3. Fokus Iklim Berinvestasi

Keamanan, ketertiban dan penanggulangan kriminalitas merupakan salah satu aspek strategis yang perlu dijaga untuk mewujudkan stabilitas daerah. Iklim investasi juga salah satunya dipengaruhi oleh tingkat keamanan dan ketertiban yang ada.

Tingkat keamanan di Kota Lubuklinggau dapat digambarkan melalui indikator angka kriminalitas. Dalam kurun waktu lima tahun terakhir, angka kriminalitas Kota Lubuklinggau cenderung mengalami penurunan. Pada tahun 2016, angka kriminalitas Kota Lubuklinggau mencapai 1.329 kasus dan mengalami penurunan hingga mencapai 305 kasus pada tahun 2020. Selain itu, berkaitan dengan ketepatan layanan perizinan, tingkat layanan perizinan telah mencapai 100 persen pada tahun 2018.

Tabel 2.34. Hasil Kinerja Fokus Iklim Berinvestasi Kota Lubuklinggau Tahun 2016-2020

No	Indikator Kinerja Pembangunan Daerah	2016	2017	2018	2019	2020
1	Angka kriminalitas [1)]	1.329	994	814	709	305
2	Tingkat ketepatan layanan perizinan[2)]	99	100	n/a	n/a	n/a

Sumber: 1) Satuan Polisi Pamong Praja/Kantor Kesatuan Bangsa dan Politik, 2021
2) Dinas Penanaman Modal dan PTSP Kota Lubuklinggau, 2021

2.1.4.4. Fokus Sumber Daya Manusia Ketenagakerjaan

Rasio ketergantungan digunakan untuk mengukur besarnya beban yang harus ditanggung oleh setiap penduduk berusia produktif terhadap penduduk yang tidak produktif. Dalam kurun lima tahun terakhir, rasio ketergantungan Kota Lubuklinggau terus mengalami penurunan. Pada tahun 2016, rasio ketergantungan mencapai 48,52 dan menurun hingga mencapai 47,62 pada tahun 2020. Hal ini menunjukkan bahwa setiap 100 orang yang berusia kerja (dianggap produktif) di Kota Lubuklinggau mempunyai tanggungan sebanyak 47 orang yang belum produktif dan dianggap tidak produktif lagi.

Tabel 2.35. Rasio Sumber Daya Manusia Kota Lubuklinggau Tahun 2016-2020

No	Indikator	2016	2017	2018	2019	2020
1	Rasio lulusan S1/S2/S3	n/a	n/a	2.731	2.827	n/a
2	Rasio ketergantungan	48,52	48,24	48,02	47,82	47,62

Sumber: BPS Kota Lubuklinggau, 2021

2.2. Evaluasi Pelaksanaan Program dan Kegiatan RKPD sampai Tahun Berjalan dan Realisasi RPJMD

2.2.1. Hasil Evaluasi Indikator Kinerja Utama Sampai Dengan Tahun 2020

Capaian misi yang harus diemban oleh pemerintah bersama masyarakat Kota Lubuklinggau dievaluasi berdasarkan tujuan dan sasaran dalam RPJMD. Capaian Sasaran yang diterjemahkan dalam Indikator Kinerja Utama tercapai cukup baik, dimana 8 dari 18 indikator telah tercapai. Secara umum capaian dapat ditunjukkan pada tabel berikut.

Tabel 2.36. Capaian Kinerja Indikator Utama Kota Lubuklinggau Tahun 2020

No	Sasaran	Indikator Kinerja	Satuan	Capaian Kinerja RPJMD pada Tahun 2023	Target Kinerja RKPD Tahun 2020	Realisasi Capaian Kinerja RKPD Tahun 2020	Status Ketercapaian Kinerja RKPD Tahun 2020	Capaian RPJMD s/d Tahun 2020	Tingkat Capaian RPJMD s/d Tahun 2020	Status Ketercapaian terhadap Target RPJMD
1	Meningkatnya taraf pendidikan masyarakat	Indeks Pengetahuan	Indeks	0,711	0,700	0,701	Melebihi Target	0,701	98,59	Tidak Memenuhi Target
2	Meningkatnya derajat kesehatan masyarakat yang berkualitas	Indeks Kesehatan	Indeks	0,751	0,75	0,758	Melebihi Target	0,758	100,93	Melebihi Target
3	Meningkatnya kesadaran *civil society*	Indeks Kesadaran Demokrasi	Indeks	89,07	82,85	74,24	Tidak Memenuhi Target	74,24	83,35	Tidak Memenuhi Target
4	Terwujudnya iklim usaha dan investasi yang kondusif	Nilai ICOR	Nilai	6,95	7,62		Melebihi Target		-	Tidak Memenuhi Target
5	Meningkatnya neraca perdagangan daerah	Neraca perdagangan (ekspor-impor)	%	1,940	1,930	-	Belum Ada Data		-	Tidak Memenuhi Target
6	Meningkatnya pengembangan wilayah	Jumlah pusat-pusat ekonomi baru	kawasan	3	1	0	Tidak Memenuhi Target	0	-	Tidak Memenuhi Target
7	Terbentuknya kawasan industri	Jumlah kluster yang terbangun di dalam kawasan	kluster	2	1	0	Tidak Memenuhi Target	0	-	Tidak Memenuhi Target
8	Meningkatnya pengembangan pariwisata	Kontribusi sector pariwisata terhadap PAD	%	16,84	13,97	14,22	Melebihi Target	14,22	84,44	Tidak Memenuhi Target
9	Menurunnya pengangguran	Tingkat Pengangguran Terbuka	%	3,5	4,1	7,41	Tidak Memenuhi Target	7,41	-11,71	Tidak Memenuhi Target
10	Meningkatnya daya beli masyarakat	Indeks Pengeluaran	Indeks	0,814	0,797	0,787	Tidak Memenuhi Target	0,787	96,68	Tidak Memenuhi Target
11	Menurunnya tingkat kedalaman dan tingkat keparahan kemiskinan	Indeks Kedalaman Kemiskinan (P1)	Indeks	1,87	2,00	2,2	Tidak Memenuhi Target	2,2	117,65	Tidak Memenuhi Target
		Indeks Keparahan Kemiskinan (P2)	Indeks	0,49	0,53	0,54	Tidak Memenuhi Target	0,54	110,20	Tidak Memenuhi Target
12	Menguatnya ketahanan pangan daerah	Rasio kecukupan pangan	nilai	1,14	1,00	1,00	Memenuhi Target	1,00	87,72	Tidak Memenuhi Target
13	Meningkatnya infrastruktur perumahan dan permukiman	Persentase penanganan kawasan yang terindikasi kumuh	%	18,79	7,52	8,74	Melebihi Target	8,74	46,51	Tidak Memenuhi Target
14	Meningkatnya infrastruktur dasar	Persentase infrastruktur sesuai SPP (Standard pelayanan Perkotaan)	%	75	66	59,83	Tidak Memenuhi Target	59,83	79,77	Tidak Memenuhi Target
15	Terjaganya kualitas lingkungan hidup perkotaan	Indeks Kualitas Lingkungan Hidup	Indeks	75	75	80,40	Melebihi Target	80,40	107,20	Melebihi Target
16	Meningkatnya kualitas pelayanan publik	Indeks Pelayanan Publik (IPP)	Indeks	3,98	3,14	3,12	Tidak Memenuhi Target	3,12	78,39	Tidak Memenuhi Target
		Indeks Kepuasan Masyarakat	Indeks	82	79	78,76	Tidak Memenuhi Target	78,76	96,05	Tidak Memenuhi Target
17	Meningkatnya penyelenggaraan pemerintahan yg bersih dan akuntabel	Tingkat Akuntabilitas Kinerja Pemerintah Daerah	Nilai	A	BB	BB	Memenuhi Target	BB		Tidak Memenuhi Target
18	Meningkatnya kapasitas birokrasi	Indeks Kapasitas Birokrasi	Indeks	61,7	50,7	58,06	Melebihi Target	58,06	94,10	Tidak Memenuhi Target

2.2.2. Hasil Evaluasi Indikator Kinerja Program Tahun 2020

Evaluasi pelaksanaan program dan kegiatan mencakup telaahan terhadap hasil evaluasi status dan kedudukan pencapaian kinerja pembangunan daerah tahun 2020, berdasarkan rekapitulasi hasil evaluasi pelaksanaan program dan kegiatan RKPD tahun 2020 sebagaimana tercantum pada tabel berikut.

1. Urusan Wajib Pelayanan Dasar

No	Urusan/ Program	Indikator Kinerja	Satuan	Capaian Kinerja RPJMD pada Tahun 2023	Target Kinerja RKPD Tahun 2020	Realisasi Capaian Kinerja RKPD Tahun 2020	Status Ketercapaian Kinerja RKPD Tahun 2020	Capaian RPJMD s/d Tahun 2020	Tingkat Capaian RPJMD s/d Tahun 2020	Status Ketercapaian terhadap Target RPJMD	Perangkat Daerah Penanggung Jawab
	Urusan Wajib Pelayanan Dasar										
1.1.	**Urusan Pendidikan**										
1	Program Wajib Belajar Pendidikan Dasar Sembilan Tahun	Angka Melek Huruf	angka	100	100	103,60	Melebihi Target	103,60	103,60	Memenuhi Target	Dinas Pendidikan dan Kebudayaan
		Angka Partisipasi Murni SD	angka	103,60	103,46	95,18	Tidak Memenuhi Target	95,18	91,87	Tidak Memenuhi Target	Dinas Pendidikan dan Kebudayaan
		Angka Partisipasi Murni SMP	angka	106,40	106,20	85,96	Tidak Memenuhi Target	85,96	80,79	Tidak Memenuhi Target	Dinas Pendidikan dan Kebudayaan
2	Program Peningkatan Mutu Pendidik dan Tenaga Kependidikan	Persentase Pendidik Bersertifikasi	%	80	60	2,32	Tidak Memenuhi Target	2,32	2,90	Tidak Memenuhi Target	Dinas Pendidikan dan Kebudayaan
		Persentase Tenaga Kependidikan yang berkompetensi	%	55,62	49,6	2,49	Tidak Memenuhi Target	2,49	4,47	Tidak Memenuhi Target	Dinas Pendidikan dan Kebudayaan
3	Program Manajemen Pelayanan Pendidikan	Persentase layanan pendidikan	%	80	50	50,00	Memenuhi Target	50,00	62,50	Tidak Memenuhi Target	Dinas Pendidikan dan Kebudayaan
4	Program Pendidikan Non-Formal	Persentase lembaga PNF yang aktif	%	70	55	50,00	Tidak Memenuhi Target	50,00	71,43	Tidak Memenuhi Target	Dinas Pendidikan dan Kebudayaan
5	Program Pendidikan Anak Usia Dini	Persentase Pendidikan Anak Usia Dini	%	50,5	35,7	29,56	Tidak Memenuhi Target	29,56	58,53	Tidak Memenuhi Target	Dinas Pendidikan dan Kebudayaan
6	Program peningkatan sarana dan prasarana pendidikan dasar	Rasio Ketersediaan RKB Per Jumlah Penduduk Usia Sekolah	rasio	90	60	4,32	Tidak Memenuhi Target	4,32	4,80	Tidak Memenuhi Target	Dinas Pendidikan dan Kebudayaan
		Persentase Sekolah yang memiliki kecukupan RKB	%	85	55	100,00	Melebihi Target	100,00	117,65	Memenuhi Target	Dinas Pendidikan dan Kebudayaan
		Persentase Sekolah yang terlayani Angkutan Umum	%	90	60	100,00	Melebihi Target	100,00	111,11	Memenuhi Target	Dinas Pendidikan dan Kebudayaan
		Persentase Sekolah yang memiliki Jamban sesuai standar	%	50	34	82,73	Melebihi Target	82,73	165,47	Memenuhi Target	Dinas Pendidikan dan Kebudayaan

No	Urusan/ Program	Indikator Kinerja	Satuan	Capaian Kinerja RPJMD pada Tahun 2023	Target Kinerja RKPD Tahun 2020	Realisasi Capaian Kinerja RKPD Tahun 2020	Status Ketercapaian Kinerja RKPD Tahun 2020	Capaian RPJMD s/d Tahun 2020	Tingkat Capaian RPJMD s/d Tahun 2020	Status Ketercapaian terhadap Target RPJMD	Perangkat Daerah Penanggung Jawab
		Persentase Sekolah yang memiliki UKS	%	80	55	0,72	Tidak Memenuhi Target	0,72	0,90	Tidak Memenuhi Target	Dinas Pendidikan dan Kebudayaan
7	Program Penguatan Pelaksanaan Jaminan Pendidikan	Angka Putus Sekolah SD	angka	0,05	0,09	0,81	Melebihi Target	0,81	1.629,75	Melebihi Target	Dinas Pendidikan dan Kebudayaan
		Angka Putus Sekolah SMP	angka	0,25	0,37	1,39	Melebihi Target	1,39	556,35	Melebihi Target	Dinas Pendidikan dan Kebudayaan
1.2.	**Urusan Kesehatan**										
1	Program peningkatan keselamatan Ibu melahirkan dan anak	Cakupan pelayanan kesehatan ibu hamil (k4)	%	100	100	93,05	Tidak Memenuhi Target	93,05	93,05	Tidak Memenuhi Target	Dinas Kesehatan
		Cakupan komplikasi kebidanan yang ditangani	%	100	79	69,19	Tidak Memenuhi Target	69,19	69,19	Tidak Memenuhi Target	Dinas Kesehatan
		Cakupan pertolongan persalinan oleh nakes yang memiliki kompetensi	%	100	98	93,14	Tidak Memenuhi Target	93,14	93,14	Tidak Memenuhi Target	Dinas Kesehatan
		Cakupan pelayanan nifas	%	100	100	93,03	Tidak Memenuhi Target	93,03	93,03	Tidak Memenuhi Target	Dinas Kesehatan
		Cakupan neonatus dengan komplikasi yang ditangani	%	85	85	72,23	Tidak Memenuhi Target	72,23	84,98	Tidak Memenuhi Target	Dinas Kesehatan
		Cakupan pelayanan kesehatan bayi baru lahir (Kn lengkap)	%	100	100	97,52	Tidak Memenuhi Target	97,52	97,52	Tidak Memenuhi Target	Dinas Kesehatan
2	Program perbaikan gizi masyarakat	Prevalensi stunting sangat pendek pada balita	%	2	3	0,19	Melebihi Target	0,19	190,50	Melebihi Target	Dinas Kesehatan
		Prevalensi stunting pada balita	%	13	14,5	0,6	Melebihi Target	0,6	195,38	Melebihi Target	Dinas Kesehatan
		Prevalensi stunting sangat pendek pada baduta	%	1,7	1,7	0,24	Melebihi Target	0,24	185,88	Melebihi Target	Dinas Kesehatan
		Prevalensi stunting pendek pada baduta	%	5,5	7	0,8	Melebihi Target	0,8	185,45	Melebihi Target	Dinas Kesehatan
		Prevalensi wasting pada baduta	%	5,5	7	0,3	Melebihi Target	0,3	194,55	Melebihi Target	Dinas Kesehatan
		Prevalensi sangat kurus pada baduta	%	2,8	2,8	0,1	Melebihi Target	0,1	196,43	Melebihi Target	Dinas Kesehatan
		Prevalensi wasting sangat kurus pada balita	%	1	1,4	0,1	Melebihi Target	0,1	190,00	Melebihi Target	Dinas Kesehatan
		Prevalensi wasting pada balita	%	7,8	8,1	0,22	Melebihi Target	0,22	197,18	Melebihi Target	Dinas Kesehatan
		Prevalensi anemia pada ibu hamil	%	10	25	6	Melebihi Target	6	140,00	Melebihi Target	Dinas Kesehatan

No	Urusan/ Program	Indikator Kinerja	Satuan	Capaian Kinerja RPJMD pada Tahun 2023	Target Kinerja RKPD Tahun 2020	Realisasi Capaian Kinerja RKPD Tahun 2020	Status Ketercapaian Kinerja RKPD Tahun 2020	Capaian RPJMD s/d Tahun 2020	Tingkat Capaian RPJMD s/d Tahun 2020	Status Ketercapaian terhadap Target RPJMD	Perangkat Daerah Penanggung Jawab
		Persentase ibu yang mendapatkan Fe	%	100	100	93,01	Tidak Memenuhi Target	93,01	93,01	Tidak Memenuhi Target	Dinas Kesehatan
		Cakupan pelayanan kesehatan balita	%	100	100	66,39	Tidak Memenuhi Target	66,39	66,39	Tidak Memenuhi Target	Dinas Kesehatan
		Angka kematian balita (per 1000 balita)	angka	3	3	0,5	Melebihi Target	0,5	16,67	Tidak Memenuhi Target	Dinas Kesehatan
3	Program pelayanan kesehatan anak Balita	Cakupan pelayanan kesehatan balita	%	100	100	66,39	Tidak Memenuhi Target	66,39	66,39	Tidak Memenuhi Target	Dinas Kesehatan
4	Program pencegahan dan penanggulangan penyakit menular	Kelurahan UCI	%	100	100	100	Memenuhi Target	100	100,00	Memenuhi Target	Dinas Kesehatan
		Cakupan Imunisasi dasar lengkap bayi	%	100	100	89,17	Tidak Memenuhi Target	89,17	89,17	Tidak Memenuhi Target	Dinas Kesehatan
		Cakupan imunisasi TT WUS	%	74	71	89,18	Melebihi Target	89,18	120,51	Melebihi Target	Dinas Kesehatan
		kesiapsiagaan dalam penanggulangan kedaruratan kesehatan masyarakat yang berpotensi KLB	%	100	100	100	Memenuhi Target	100	100,00	Memenuhi Target	Dinas Kesehatan
		Jumlah kebijakan dalam penanggulangan penyakit	kebijakan	2	2	2	Memenuhi Target	2	100,00	Memenuhi Target	Dinas Kesehatan
5	Program pencegahan dan penanggulangan penyakit tidak menular	Persentase lokasi bebas asap rokok	%		100	66,9	Tidak Memenuhi Target	66,9	#DIV/0!		Dinas Kesehatan
		Cakupan puskesmas melaksanakan PTM terpadu	%	100	100	90	Tidak Memenuhi Target	90	90,00	Tidak Memenuhi Target	Dinas Kesehatan
		Presentase pelayanan kesehatan penderita hipertensi	%	100	100	41	Tidak Memenuhi Target	41	41,00	Tidak Memenuhi Target	Dinas Kesehatan
		Presentase Pelayanan Kesehatan penderita diabetes melitus	%	100	100	26	Tidak Memenuhi Target	26	26,00	Tidak Memenuhi Target	Dinas Kesehatan
6	Program upaya kesehatan masyarakat	Persentase pelayanan kesehatan anak sekolah usia pendidikan dasar	%	85	82	98,8	Melebihi Target	98,8	116,24	Melebihi Target	Dinas Kesehatan
		Persentase pelayanan keshehatan usia produktif	%	100	100	13	Tidak Memenuhi Target	13	13,00	Tidak Memenuhi Target	Dinas Kesehatan
		Persentase indeks kepuasan masyarakat	%	85	82	79,2	Tidak Memenuhi Target	79,2	93,18	Tidak Memenuhi Target	Dinas Kesehatan
		Cakupan pelaksanaan standar minimal kesehatan di Puskesmas	%	100	100	100	Memenuhi Target	100	100,00	Memenuhi Target	Dinas Kesehatan
7	Program peningkatan	Persentase pelayanan	%	100	100	56,87	Tidak Memenuhi	56,87	56,87	Tidak Memenuhi	Dinas

No	Urusan/ Program	Indikator Kinerja	Satuan	Capaian Kinerja RPJMD pada Tahun 2023	Target Kinerja RKPD Tahun 2020	Realisasi Capaian Kinerja RKPD Tahun 2020	Status Ketercapaian Kinerja RKPD Tahun 2020	Capaian RPJMD s/d Tahun 2020	Tingkat Capaian RPJMD s/d Tahun 2020	Status Ketercapaian terhadap Target RPJMD	Perangkat Daerah Penanggung Jawab
	pelayanan kesehatan lansia	kesehatan usia lanjut					Target			Target	Kesehatan
8	Program standarisasi layanan kesehatan masyarakat	Persentase UPTD yang terakreditasi	%	100	100	91	Tidak Memenuhi Target	91	91,00	Tidak Memenuhi Target	Dinas Kesehatan
9	Program pengadaan, peningkatan dan perbaikan sarana dan prasarana puskesmas/ puskesmas pembantu dan jaringannya	Cakupan pengadaan dan peningkatan sarana puskesmas	%	100	100	0	Tidak Memenuhi Target	0	-	Tidak Memenuhi Target	Dinas Kesehatan
10	Program obat dan perbekalan kesehatan	Cakupan ketersediaan obat dan perbekalan kesehatan sesuai dengan kebutuhan (standar WHO)	%	1,5	1,5	0,34	Tidak Memenuhi Target	0,34	22,67	Tidak Memenuhi Target	Dinas Kesehatan
11	Program kemitraan peningkatan pelayanan kesehatan	Persentase UPTD beroperasional BLUD	%	100	100	81,8	Tidak Memenuhi Target	81,8	81,80	Tidak Memenuhi Target	Dinas Kesehatan
12	Program promosi kesehatan dan pemberdayaan masyarakat	Cakupan RT Ber PHBS	%	80	77	87	Melebihi Target	87	108,75	Melebihi Target	Dinas Kesehatan
13	Program Peningkatan Pengawasan Obat dan Makanan	Persentase pembinaan sarana makanan dan minuman serta kefarmasian	%	100	100	32	Tidak Memenuhi Target	32	32,00	Tidak Memenuhi Target	Dinas Kesehatan
		Presentase Sarana Kefarmasian Puskesmas yang memenuhi standar kefarmasian	%	100	40	40	Memenuhi Target	40	40,00	Tidak Memenuhi Target	Dinas Kesehatan
		Presentase Sarana Kefarmasian Apotek yang memenuhi standar kefarmasian	%	100	40	33	Tidak Memenuhi Target	33	33,00	Tidak Memenuhi Target	Dinas Kesehatan
		Presentase IF RS Pemerintah yang melaksanakan pelayanan kefarmasian sesuai standar	%	100	50	100	Melebihi Target	100	100,00	Memenuhi Target	Dinas Kesehatan
		Presentase toko kosmetik yang memenuhi standar kesehatan	%	100	40	0	Tidak Memenuhi Target	0	-	Tidak Memenuhi Target	Dinas Kesehatan
		Presentase penggunaan obat rasional di sarana kesehatan dasar pemerintah	%	0	0	47,36	Tidak Memenuhi Target	47,36	#DIV/0!	Tidak Memenuhi Target	Dinas Kesehatan
14	Program pengembangan lingkungan sehat	Persentase TPM yang memenuhi standar kesehatan	%	90	84	85	Melebihi Target	85	94,44	Tidak Memenuhi Target	Dinas Kesehatan
		Persentase TTUI yang memenuhi standar kesehatan	%	96	93	95	Melebihi Target	95	98,96	Tidak Memenuhi Target	Dinas Kesehatan
		Kelurahan Stop BABS	%	100	85	100	Melebihi Target	100	100,00	Memenuhi Target	Dinas

No	Urusan/ Program	Indikator Kinerja	Satuan	Capaian Kinerja RPJMD pada Tahun 2023	Target Kinerja RKPD Tahun 2020	Realisasi Capaian Kinerja RKPD Tahun 2020	Status Ketercapaian Kinerja RKPD Tahun 2020	Capaian RPJMD s/d Tahun 2020	Tingkat Capaian RPJMD s/d Tahun 2020	Status Ketercapaian terhadap Target RPJMD	Perangkat Daerah Penanggung Jawab
											Kesehatan
15	Program Peningkatan Pelayanan rumah sakit	Jumlah layanan unggulan rumah sakit	layanan	5	2	2	Memenuhi Target	2	40,00	Tidak Memenuhi Target	RSUD Siti Aisyah
16	Program pengadaan peningkatan sarana dan prasarana rumah sakit	Persentase sarana dan prasarana rumah sakit sesuai standar	%	80	65	97,43	Melebihi Target	97,43	121,79	Melebihi Target	RSUD Siti Aisyah
17	Program Standardisasi Layanan Kesehatan	Persentase SIP yang ditindaklanjuti	%	100	90	100	Melebihi Target	100	100,00	Memenuhi Target	RSUD Siti Aisyah
18	Program Penguatan Pelaksanaan Jaminan Kesehatan	Persentase perlindungan sosial bagi penduduk rentan dan kurang mampu (%)	%	100	100	83,78	Tidak Memenuhi Target	83,78	83,78	Tidak Memenuhi Target	Dinas Kesehatan
		Persentase Pelaksanaan *Universal Healthy Coverage* (UHC)	%	100	100	82	Tidak Memenuhi Target	82	82,00	Tidak Memenuhi Target	Dinas Kesehatan
1.3.	**Urusan Pekerjaan Umum dan Penataan Ruang**										
1	Program Pembangunan, Peningkatan dan Pemeliharaan Jalan dan Jembatan	Persentase Terhubungnya Pusat Kegiatan dan Pusat Produksi	%	100	47,6	43,27	Tidak Memenuhi Target	43,27	43,27	Tidak Memenuhi Target	Dinas Pekerjaan Umum dan PenataanRuang
		Persentase Panjang Jalan Dalam Kondisi Mantap Sesuai Kebutuhan Wilayah	%	93,13	35,5	90,02	Melebihi Target	90,02	96,66	Tidak Memenuhi Target	Dinas Pekerjaan Umum dan Penataan Ruang
2	Program Perencanaan Tata Ruang	Persentase Ketersediaan Dokumen Perencanaan Ruang	%	10,34	19,12	20,00	Melebihi Target	20,00	193,42	Melebihi Target	Dinas Pekerjaan Umum dan Penataan Ruang
3	Program pemanfaatan dan pengendalian pemanfaatan ruang	Persentase Penurunan Pelanggaran Pemanfaatan Ruang	%	20	20,00	69,50	Melebihi Target	69,50	347,50	Melebihi Target	Dinas Pekerjaan Umum dan Penataan Ruang
4	Program Pengembangan Kinerja Infrastruktur Kawasan Industri	Rata-rata capaian prasarana terbangun sesuai RKI	%	100	18,00	0,00	Tidak Memenuhi Target	0,00	-	Tidak Memenuhi Target	Dinas Pekerjaan Umum dan Penataan Ruang
		Persentase Terhubungnya Cluster dalam Kawasan	%	100	17	0,00	Tidak Memenuhi Target	0,00	-	Tidak Memenuhi Target	Dinas Pekerjaan Umum dan Penataan Ruang
5	Program Pembangunan, Peningkatan dan Pemeliharaan Jalan dan Jembatan	Persentase Panjang Jalan Dalam Kondisi Mantap	%	96,2	28,02	69,14	Melebihi Target	69,14	71,87	Tidak Memenuhi Target	Dinas Pekerjaan Umum dan Penataan Ruang
		Persentase Panjang Jembatan Dalam Kondisi Mantap	%	100	40,13	48,56	Melebihi Target	48,56	48,56	Tidak Memenuhi Target	Dinas Pekerjaan Umum dan Penataan Ruang

No	Urusan/ Program	Indikator Kinerja	Satuan	Capaian Kinerja RPJMD pada Tahun 2023	Target Kinerja RKPD Tahun 2020	Realisasi Capaian Kinerja RKPD Tahun 2020	Status Ketercapaian Kinerja RKPD Tahun 2020	Capaian RPJMD s/d Tahun 2020	Tingkat Capaian RPJMD s/d Tahun 2020	Status Ketercapaian terhadap Target RPJMD	Perangkat Daerah Penanggung Jawab
6	Program peningkatan sarana dan prasarana kebinamargaan	Persentase Ketersediaan Perencanaan Teknis Infrastruktur Kebinamargaan	%	96,44	82,2	91,67	Melebihi Target	91,67	95,05	Tidak Memenuhi Target	Dinas Pekerjaan Umum dan Penataan Ruang
7	Program Peningkatan Kinerja Infrastruktur Dasar Perkotaan	Persentase layanan sanitasi skala perkotaan	%	87,5	40,33	41,56	Melebihi Target	41,56	47,50	Tidak Memenuhi Target	Dinas Pekerjaan Umum dan Penataan Ruang
		Persentase penduduk berakses air minum perpipaan	%	50	39,23	38,76	Tidak Memenuhi Target	38,76	77,52	Tidak Memenuhi Target	Dinas Pekerjaan Umum dan Penataan Ruang
8	Program Pengendalian/ Penataan Bangunan Gedung	Persentase Bangunan Gedung Sesuai Standar	%	100	25,00	0,00	Tidak Memenuhi Target	0,00	-	Tidak Memenuhi Target	Dinas Pekerjaan Umum dan Penataan Ruang
9	Program Pembangunan/ Pengem bangan Bangunan Gedung dan Fasilitas Publik	Persentase gedung pemerintah kondisi baik	%	100	100,00	52,90	Tidak Memenuhi Target	52,90	52,90	Tidak Memenuhi Target	Dinas Pekerjaan Umum dan Penataan Ruang
		Persentase fasilitas publik kondisi baik	%	100	62,5	33,33	Tidak Memenuhi Target	33,33	33,33	Tidak Memenuhi Target	Dinas Pekerjaan Umum dan Penataan Ruang
10	Program Pengamanan dan Pengendalian Titik Rawan Daya Rusak Air	Persentase Penurunan Titik Rawan Bencana Akibat Daya Rusak Air	%	20	20,00	0,00	Tidak Memenuhi Target	0,00	-	Tidak Memenuhi Target	Dinas Pekerjaan Umum dan Penataan Ruang
		Persentase Sungai memenuhi kriteria kesehatan dan keamanan	%			10,08		10,08	#DIV/0!		Dinas Pekerjaan Umum dan Penataan Ruang
11	Program Pengembangan dan Pengelolaan Jaringan Irigasi, Rawa dan Jaringan Pengairan Lainnya	Persentase jaringan irigasi fungsional	%	21,67	17,49	40,06	Melebihi Target	40,06	184,86	Melebihi Target	Dinas Pekerjaan Umum dan Penataan Ruang
12	Program Pembinaan Jasa Konstruksi	Persentase badan usaha yang tertib usaha, tertib penyelenggaraan dan tertib pemanfaatan jasa konstruksi	%	100	44,85	87,50	Melebihi Target	87,50	87,50	Tidak Memenuhi Target	Dinas Pekerjaan Umum dan Penataan Ruang
		Persentase ketersedian layanan informasi usaha jasa konstruksi terbaru	%	100	100,00	0,00	Tidak Memenuhi Target	0,00	-	Tidak Memenuhi Target	Dinas Pekerjaan Umum dan Penataan Ruang
		Presentase tersedianya sarana prasarana pendukung SIPJAKI	%	100	100,00		Tidak Memenuhi Target		-	Tidak Memenuhi Target	Dinas Pekerjaan Umum dan Penataan Ruang
1.4.	**Urusan Perumahan Rakyat dan Kawasan Pemukiman**										
1	Program Pengembangan Perumahan	Persentase MBR Mendapatkan Akses Perumahan Subsidi	%	19,62	7,85	7,81	Tidak Memenuhi Target	7,81	39,81	Tidak Memenuhi Target	Dinas Perumahan dan Kawasan Permukiman

No	Urusan/ Program	Indikator Kinerja	Satuan	Capaian Kinerja RPJMD pada Tahun 2023	Target Kinerja RKPD Tahun 2020	Realisasi Capaian Kinerja RKPD Tahun 2020	Status Ketercapaian Kinerja RKPD Tahun 2020	Capaian RPJMD s/d Tahun 2020	Tingkat Capaian RPJMD s/d Tahun 2020	Status Ketercapaian terhadap Target RPJMD	Perangkat Daerah Penanggung Jawab
2	Program pemberdayaan komunitas perumahan	Cakupan kelompok masyarakat aktif dalam pelestarian lingkungan perumahan	kelompok	2	2,00	-	Tidak Memenuhi Target	-	-	Tidak Memenuhi Target	Dinas Perumahan dan Kawasan Permukiman
3	Program pembangunan infrastruktur perkotaan/pemukiman	Persentase Lingkungan Permukiman Memiliki Ketersediaan Utilitas diatas 70%	%	80	74,00	87,47	Melebihi Target	87,47	109,34	Melebihi Target	Dinas Perumahan dan Kawasan Permukiman
4	Program Lingkungan Sehat Perumahan	Prosentase Rumah Tangga difasiltasi pembuangan limbah (air bekas)	%	42,45	29,1	-	Tidak Memenuhi Target	-	-	Tidak Memenuhi Target	Dinas Perumahan dan Kawasan Permukiman
		Cakupan MBR mendapatkan Akses Bantuan Peningkatan RTLH	rumah	2788	1.588,00	737,00	Tidak Memenuhi Target	737,00	26,43	Tidak Memenuhi Target	Dinas Perumahan dan Kawasan Permukiman
5	Program pengelolaan areal pemukiman	Rasio tempat pemakaman per satuan penduduk	m2 per 1000 penduduk	317,67	290,75	116,50	Tidak Memenuhi Target	116,50	36,67	Tidak Memenuhi Target	Dinas Perumahan dan Kawasan Permukiman
6	Program pengelolaan Ruang Terbuka Hijau (RTH)	Persentase Luasan Taman dan Makam terhadap pemenuhan Ruang Terbuka Hijau	%	0,051	0,047	0,02	Tidak Memenuhi Target	0,02	39,22	Tidak Memenuhi Target	Dinas Perumahan dan Kawasan Permukiman
1.5.	**Urusan Ketenteraman, Ketertiban Umum, dan Perlindungan Masyarakat**										
1	Program Pendidikan Politik Masyarakat	Persentase partai politik yang mengkampanyekan Pemilu	%	90	90,00	-	Tidak Memenuhi Target	-	-	Tidak Memenuhi Target	Kantor Kesatuan Bangsa dan Politik
		Tingkat Partisipasi Pemilih Pemula dalam Pemilu	%	80	77,00	-	Tidak Memenuhi Target	-	-	Tidak Memenuhi Target	Kantor Kesatuan Bangsa dan Politik
		Persentase Kerjasama Lembaga dalam Penyelenggaraan Pemilu	%	90	90,00	-	Tidak Memenuhi Target	-	-	Tidak Memenuhi Target	Kantor Kesatuan Bangsa dan Politik
2	Program Pembinaan Pendidikan Agama dan Keagaamaan	Persentase Kelompok/ Masyarakat yang berperan aktif dalam peningkatan solidaritas antar umat beragama	%	80	76,00	100,00	Melebihi Target	100,00	125,00	Melebihi Target	Kantor Kesatuan Bangsa dan Politik
3	Program Pengembangan Wawasan Kebangsaan	Tingkat Partisipasi Masyarakat Dalam Program Pembinaan Wawasan Kebangsaan	%	90	75,00		Tidak Memenuhi Target		-	Tidak Memenuhi Target	Kantor Kesatuan Bangsa dan Politik

No	Urusan/ Program	Indikator Kinerja	Satuan	Capaian Kinerja RPJMD pada Tahun 2023	Target Kinerja RKPD Tahun 2020	Realisasi Capaian Kinerja RKPD Tahun 2020	Status Ketercapaian Kinerja RKPD Tahun 2020	Capaian RPJMD s/d Tahun 2020	Tingkat Capaian RPJMD s/d Tahun 2020	Status Ketercapaian terhadap Target RPJMD	Perangkat Daerah Penanggung Jawab
4	Program Kemitraan Pengembangan Wawasan Kebangsaan	Persentase kelembagaan kemitraan pemerintah dan masyarakat yang memahami Ideologi dan wawasan kebangsaan	%	100	100,00	100,00	Memenuhi Target	100,00	100,00	Memenuhi Target	Kantor Kesatuan Bangsa dan Politik
5	Program Pencegahan Dini dan Penanggulangan Konflik	Jumlah potensi wilayah rawan konflik	wilayah	10	10,00	-	Tidak Memenuhi Target	-	-	Tidak Memenuhi Target	Kantor Kesatuan Bangsa dan Politik
6	Program Peningkatan Keamanan dan Kenyamanan Lingkungan	Persentase tindak kriminalitas yang terselesaikan	%	100	100,00	100,00	Memenuhi Target	100,00	100,00	Memenuhi Target	Kantor Kesatuan Bangsa dan Politik
		Tingkat kriminalitas	%	49	55,00	57,00	Melebihi Target	57,00	116,33	Melebihi Target	Kantor Kesatuan Bangsa dan Politik
		Jumlah kelembagaan kemitraan pemerintah yang aktif menangani konflik	lembaga	85	80,00	100,00	Melebihi Target	100,00	117,65	Melebihi Target	Kantor Kesatuan Bangsa dan Politik
		Persentase penyelesaian pelanggaran k3	%	100	100,00	100,00	Memenuhi Target	100,00	100,00	Memenuhi Target	Kantor Satuan Polisi Pamong Praja
		Rasio Pol PP per jumlah penduduk	nilai	12,55	9,66	7,47	Tidak Memenuhi Target	7,47	59,52	Tidak Memenuhi Target	Kantor Satuan Polisi Pamong Praja
10	Program pemeliharaan kantramtibmas dan pencegahan tindak kriminal	Persentase penurunan pelanggaran PERDA	%	80	65,00	86,52	Melebihi Target	86,52	108,15	Melebihi Target	Kantor Satuan Polisi Pamong Praja
11	Program pemberdayaan masyarakat untuk menjaga ketertiban dan keamanan	Rasio pos siskamling per jumlah RT	nilai	0,62	0,59	0,56	Tidak Memenuhi Target	0,56	90,32	Tidak Memenuhi Target	Kantor Satuan Polisi Pamong Praja
		Rasio jumlah LINMAS per jumlah RT	nilai	2,3	2,3	2,65	Melebihi Target	2,65	115,22	Melebihi Target	Kantor Satuan Polisi Pamong Praja
15	Program peningkatan kesiagaan dan pencegahan bahaya kebakaran	Persentase cakupan Wilayah Manageman Kebakaran (WMK) yang memiliki mobil dan mesin layak pakai	%	100	100,00	75,00	Tidak Memenuhi Target	75,00	75,00	Tidak Memenuhi Target	Dinas Pemadam Kebakaran dan Penanggulangan Bencana
		Persentase Kecukupan Pemadam Kebakaran	%	100	100,00	-	Tidak Memenuhi Target	-	-	Tidak Memenuhi Target	Dinas Pemadam Kebakaran dan Penanggulangan Bencana
16	Program pencegahan dini dan penanggulangan korban bencana alam	Persentase korban bencana yang dievakuasi dengan menggunakan sarana dan prasarana yang sesuai standar	%	100	45,00	100,00	Melebihi Target	100,00	100,00	Melebihi Target	Dinas Pemadam Kebakaran dan Penanggulangan Bencana

No	Urusan/ Program	Indikator Kinerja	Satuan	Capaian Kinerja RPJMD pada Tahun 2023	Target Kinerja RKPD Tahun 2020	Realisasi Capaian Kinerja RKPD Tahun 2020	Status Ketercapaian Kinerja RKPD Tahun 2020	Capaian RPJMD s/d Tahun 2020	Tingkat Capaian RPJMD s/d Tahun 2020	Status Ketercapaian terhadap Target RPJMD	Perangkat Daerah Penanggung Jawab
1.6.	**Urusan Sosial**										
1	Program Pembinaan Tenaga Kesejahteraan Sosial	Jumlah Tenaga Kesejahteraan Sosial yang Berkualitas	Orang	88	83,00	75,00	Tidak Memenuhi Target	75,00	85,23	Tidak Memenuhi Target	Dinas Sosial
2	Program Pengembangan Potensi dan Lembaga Kesejahteraan Sosial	Jumlah Lembaga Kesejahteraan Sosial yang berkualitas	Kelompok Lembaga	232	212,00	180,00	Tidak Memenuhi Target	180,00	77,59	Tidak Memenuhi Target	Dinas Sosial
		Jumlah Potensi Kesejahteraan Sosial yang diberdayakan	Jenis	10	7,00	5,00	Tidak Memenuhi Target	5,00	50,00	Tidak Memenuhi Target	Dinas Sosial
3	Program Pelayanan dan Rehabilitasi Kesejahteraan Sosial	Persentase penyandang masalah sosial yang mendapatkan pelayanan dan rehabilitasi sosial	%	100	94,92	93,22	Tidak Memenuhi Target	93,22	93,22	Tidak Memenuhi Target	Dinas Sosial
4	Program pembinaan para penyandang cacat dan trauma	Persentase penyandang disabilitas yang mendapatkan pelatihan, pembinaan dan Alat Bantu Penyandang Disabilitas	%	53,8	38,03	30,99	Tidak Memenuhi Target	30,99	57,60	Tidak Memenuhi Target	Dinas Sosial
5	Program pembinaan eks penyandang penyakit sosial (eks narapidana, PSK, narkoba dan penyakit sosial lainnya)	Persentase eks penyandang penyakit sosial yang mendapatkan pelatihan keterampilan, konseling dan pemberdayaan sosial	%	100	75,76	71,97	Tidak Memenuhi Target	71,97	71,97	Tidak Memenuhi Target	Dinas Sosial
6	Program Bantuan dan Perlindungan Sosial Korban Bencana	Persentase korban bencana yang mendapatkan perlindungan dan jaminan sosial	%	100	100,00	100,00	Memenuhi Target	100,00	100,00	Memenuhi Target	Dinas Sosial
7	Program Bantuan Sosial Masyarakat miskin	Persentase masyarakat miskin yang mendapatkan bantuan sosial	%	94,39	92,05	92,02	Tidak Memenuhi Target	92,02	97,49	Tidak Memenuhi Target	Dinas Sosial
		Persentase Penyandang Masalah Kesejahteraan Sosial yang dimutakhirkan	jenis	26	26,00	55,00	Melebihi Target	55,00	211,54	Melebihi Target	Dinas Sosial

Pada Urusan Wajib Pelayanan Dasar, terdapat 68 capaian indikator program yang tidak mencapai target tahunan yang ditetapkan dalam RKPD 2020. Hal tersebut disebabkan oleh berbagai faktor sebagaimana tercantum dalam tabel berikut.

Tabel 2.38. Faktor Penyebab Ketidaktercapaian Indikator Program Urusan Wajib Pelayanan Dasar Tahun 2020

No	Indikator Program	Faktor Penyebab
	Urusan Pendidikan	
1.	Angka Partisipasi Murni SD	Minimnya fasilitas pendidikan
2.	Angka Partisipasi Murni SMP	
3.	Persentase Pendidikan Anak Usia Dini	
4.	Rasio Ketersediaan RKB Per Jumlah Penduduk Usia Sekolah	
5.	Persentase Pendidik Bersertifikasi	Minimnya pendidikan dan pelatihan guru
6.	Persentase Tenaga Kependidikan yang berkompetensi	
7.	Persentase lembaga PNF yang aktif	Rendahnya animo masyarakat
	Urusan Kesehatan	
8.	Persentase Sekolah yang memiliki UKS	
9.	Cakupan pelayanan kesehatan ibu hamil (k4)	Menurunnya rasio fasilitas kesehatan terhadap jumlah penduduk
10.	Cakupan komplikasi kebidanan yang ditangani	
11.	Cakupan pertolongan persalinan oleh nakes yang memiliki kompetensi	
12.	Cakupan pelayanan nifas	
13.	Cakupan neonatus dengan komplikasi yang ditangani	
14.	Cakupan pelayanan kesehatan bayi baru lahir (Kn lengkap)	
15.	Persentase ibu yang mendapatkan Fe	
16.	Cakupan pelayanan kesehatan balita	
17.	Cakupan pelayanan kesehatan balita	
18.	Cakupan Imunisasi dasar lengkap bayi	
19.	Cakupan puskesmas melaksanakan PTM terpadu	
20.	Presentase pelayanan kesehatan penderita hipertensi	
21.	Presentase Pelayanan Kesehatan penderita diabetes melitus	
22.	Persentase pelayanan kesehatan usia produktif	
23.	Persentase pelayanan kesehatan usia lanjut	
24.	Persentase lokasi bebas asap rokok	- Rendahnya kesadaran masyarakat perokok - Minimnya fasilitas seperti ruang khusus merokok
25.	Persentase indeks kepuasan masyarakat	- Rendahnya kualitas pelayanan faskes

No	Indikator Program	Faktor Penyebab
26.	Persentase UPTD yang terakreditasi	- Rendahnya kualitas fasilitas kesehatan
27.	Persentase UPTD beroperasional BLUD	
28.	Cakupan pengadaan dan peningkatan sarana puskesmas	- Rendahnya efektivitas perangkat daerah dalam penyusunan anggaran dan perencanaan kegiatan
29.	Cakupan ketersediaan obat dan perbekalan kesehatan sesuai dengan kebutuhan (standar WHO)	Minimnya pembinaan dan pengawasan obat dan makanan
30.	Persentase pembinaan sarana makanan dan minuman serta kefarmasian	
31.	Presentase Sarana Kefarmasian Apotek yang memenuhi standar kefarmasian	
32.	Presentase toko kosmetik yang memenuhi standar kesehatan	
33.	Presentase penggunaan obat rasional di sarana kesehatan dasar pemerintah	
34.	Persentase perlindungan sosial bagi penduduk rentan dan kurang mampu (%)	Menurunnya angka kemiskinan
35.	Persentase Pelaksanaan Universal Healthy Coverage (UHC)	- Rendahnya kualitas pelayanan faskes - Rendahnya kualitas fasilitas kesehatan
	Urusan Pekerjaan Umum dan Penataan Ruang	
36.	Persentase Terhubungnya Pusat Kegiatan dan Pusat Produksi	- Minimnya aksesibilitas - Rendahnya kualitas akses
37.	Rata-rata capaian prasarana terbangun sesuai RKI	Rendahnya efektivitas perangkat daerah dalam penyusunan anggaran dan perencanaan kegiatan
38.	Persentase Terhubungnya Cluster dalam Kawasan	
39.	Persentase penduduk berakses air minum perpipaan	
40.	Persentase Bangunan Gedung Sesuai Standar	- Minimnya pengawasan bangunan gedung dan infrastruktur lainnya - Minimnya SDM pengawas bangunan gedung dan infrastruktur lainnya
41.	Persentase gedung pemerintah kondisi baik	
42.	Persentase fasilitas publik kondisi baik	
43.	Persentase Sungai memenuhi kriteria kesehatan dan keamanan	
44.	Persentase Penurunan Titik Rawan Bencana Akibat Daya Rusak Air	Database pengendalian daya rusak air belum tervalidasi
45.	Persentase ketersedian layanan informasi usaha jasa konstruksi terbaru	
46.	Presentase tersedianya sarana prasarana pendukung SIPJAKI	
	Urusan Perumahan Rakyat dan Kawasan Permukiman	
47.	Persentase MBR Mendapatkan Akses Perumahan Subsidi	Peningkatan RTLH terlalu mengandalkan Dana Alokasi Khusus
48.	Cakupan kelompok masyarakat aktif dalam pelestarian lingkungan perumahan	Komunitas perumahan sudah memiliki wadah tersendiri sehingga meski tanpa

No	Indikator Program	Faktor Penyebab
		dukungan developer, masih tetap bisa berjalan
49.	Prosentase Rumah Tangga difasiltasi pembuangan limbah (air bekas)	- Adanya perbedaan Tusi perangkat daerah dengan Permendagri No. 90 - Rendahnya efektivitas perangkat daerah dalam penyusunan anggaran dan perencanaan kegiatan
50.	Cakupan MBR mendapatkan Akses Bantuan Peningkatan RTLH	
51.	Rasio tempat pemakaman per satuan penduduk	
52.	Persentase Luasan Taman dan Makam terhadap pemenuhan Ruang Terbuka Hijau	Rendahnya rasio tempat pemakaman per satuan penduduk
	Urusan Ketenteraman, Ketertiban Umum, dan Perlindungan	
53.	Persentase partai politik yang mengkampanyekan Pemilu	Rendahnya efektivitas perangkat daerah dalam penyusunan anggaran dan perencanaan kegiatan
54.	Tingkat Partisipasi Pemilih Pemula dalam Pemilu	
55.	Persentase Kerjasama Lembaga dalam Penyelenggaraan Pemilu	
56.	Tingkat Partisipasi Masyarakat Dalam Program Pembinaan Wawasan Kebangsaan	Rendahnya animo masyarakat untuk mengikuti pembinaan wawasan kebangsaan
57.	Jumlah potensi wilayah rawan konflik	
58.	Rasio Pol PP per jumlah penduduk	Minimnya SDM Pol PP
59.	Rasio pos siskamling per jumlah RT	Minimnya ketersediaan pos siskamling
60.	Persentase cakupan Wilayah Manageman Kebakaran (WMK) yang memiliki mobil dan mesin layak pakai	Minimnya fasilitas penanganan kebakaran
61.	Persentase Kecukupan Pemadam Kebakaran	Minimnya SDM pemadam kebakaran
	Urusan Sosial	
62.	Jumlah Tenaga Kesejahteraan Sosial yang Berkualitas	Minimnya pendidikan dan pelatihan kesejahteraan sosial
63.	Jumlah Lembaga Kesejahteraan Sosial yang berkualitas	
64.	Jumlah Potensi Kesejahteraan Sosial yang diberdayakan	
65.	Persentase penyandang masalah sosial yang mendapatkan pelayanan dan rehabilitasi sosial	Menurunnya angka penerima bantuan masalah sosial
66.	Persentase penyandang disabilitas yang mendapatkan pelatihan, pembinaan dan Alat Bantu Penyandang Disabilitas	
67.	Persentase eks penyandang penyakit sosial yang mendapatkan pelatihan keterampilan, konseling dan pemberdayaan sosial	
68.	Persentase masyarakat miskin yang mendapatkan bantuan sosial	

2. Urusan Wajib Non Pelayanan Dasar

Tabel 2.39. Capaian Kinerja Indikator Program Urusan Wajib Non Pelayanan Dasar Tahun 2020

No	Urusan/ Program	Indikator Kinerja	Satuan	Capaian Kinerja RPJMD pada Tahun 2023	Target Kinerja RKPD Tahun 2020	Realisasi Capaian Kinerja RKPD Tahun 2020	Status Ketercapaian Kinerja RKPD Tahun 2020	Capaian RPJMD s/d Tahun 2020	Tingkat Capaian RPJMD s/d Tahun 2020	Status Ketercapaian terhadap Target RPJMD	Perangkat Daerah Penanggung Jawab
	Urusan Wajib Non Pelayanan Dasar										
1.1.	**Urusan Administrasi Kependudukan dan Pencatatan Sipil**										
1	Program Penataan Administrasi Kependudukan	Persentase penduduk yang memiliki Kartu Keluarga	%	100	97,00	92,19	Tidak Memenuhi Target	92,19	92,19	Tidak Memenuhi Target	Dinas Kependudukan dan Pencatatan Sipil
		Persentase penduduk lahir yang memiliki Akta Kelahiran	%	99	96,00	97,07	Melebihi Target	97,07	98,05	Tidak Memenuhi Target	Dinas Kependudukan dan Pencatatan Sipil
		Persemtase penduduk mati yang memiliki akta kematian	%	75	70,00		Tidak Memenuhi Target		-	Tidak Memenuhi Target	Dinas Kependudukan dan Pencatatan Sipil
		Persentase penduduk yang memiliki kartu tanda penduduk	%	100	100,00	96,97	Tidak Memenuhi Target	96,97	96,97	Tidak Memenuhi Target	Dinas Kependudukan dan Pencatatan Sipil
		Persentase penduduk yang telah melaksanakan perekaman KTP elektronik	%	100	100,00		Tidak Memenuhi Target		-	Tidak Memenuhi Target	Dinas Kependudukan dan Pencatatan Sipil
		Persentase penduduk yang memiliki KIA	%	70	40,00	30,91	Tidak Memenuhi Target	30,91	44,16	Tidak Memenuhi Target	Dinas Kependudukan dan Pencatatan Sipil
1.2.	**Urusan Kearsipan**										
1	Program Perbaikan sistem administrasi kearsipan	Persentase perangkat daerah yang mengimplementasikan layanan kearsipan berbasis IT	%	100	44,00	-	Tidak Memenuhi Target	-	-	Tidak Memenuhi Target	Dinas Perpustakaan dan Kearsipan
2	Program penyelamatan dan pelestarian dokumen/arsip daerah	Persentase perangkat daerah dengan temuan ketidaksesuaian pengelolaan arsip	%	0	45,00	71,00	Tidak Memenuhi Target	71,00	#DIV/0!	Tidak Memenuhi Target	Dinas Perpustakaan dan Kearsipan
3	Program Peningkatan kualitas pelayanan kearsipan	Persentase arsip yang telah dialihmediakan	%	78	72,00	21,00	Tidak Memenuhi Target	21,00	26,92	Tidak Memenuhi Target	Dinas Perpustakaan dan Kearsipan

No	Urusan/ Program	Indikator Kinerja	Satuan	Capaian Kinerja RPJMD pada Tahun 2023	Target Kinerja RKPD Tahun 2020	Realisasi Capaian Kinerja RKPD Tahun 2020	Status Ketercapaian Kinerja RKPD Tahun 2020	Capaian RPJMD s/d Tahun 2020	Tingkat Capaian RPJMD s/d Tahun 2020	Status Ketercapaian terhadap Target RPJMD	Perangkat Daerah Penanggung Jawab
1.3.	**Urusan Kebudayaan**										
1	Program Pengelolaan Keragaman Budaya	Jumlah seni budaya daerah dalam kurikulum di daerah	jenis	5	2,00	100,00	Memenuhi Target	100,00	2.000,00	Melebihi Target	Dinas Pendidikan dan Kebudayaan
		Tingkat penerapan hukum adat	jenis	7	5,00	75,00	Tidak Memenuhi Target	75,00	1.071,43	Tidak Memenuhi Target	Dinas Pendidikan dan Kebudayaan
2	Program Pengembangan Nilai Budaya	Persentase organisasi kesenian daerah yang produktif	%	15	9,00		Tidak Memenuhi Target		-	Tidak Memenuhi Target	Dinas Pendidikan dan Kebudayaan
		Persentase sarana prasarana kesenian daerah yang fungsional	%	45	27,00		Tidak Memenuhi Target		-	Tidak Memenuhi Target	Dinas Pendidikan dan Kebudayaan
3	Program Pengelolaan Kekayaan Budaya	Persentase kekayaan budaya	%		-	100,00	Melebihi Target	100,00	#DIV/0!	Melebihi Target	Dinas Pendidikan dan Kebudayaan
4	Program Pengelolaan Sumber Daya Pendukung Seni Budaya Daerah	Persentase organisasi kesenian daerah yang produktif	%	60	30,00		Tidak Memenuhi Target		-	Tidak Memenuhi Target	Dinas Pendidikan dan Kebudayaan
1.4.	**Urusan Kepemudaan dan Olahraga**										
1	Program Pembinaan dan Pemasyarakatan Olahraga	Jumlah Cabor unggulan daerah	cabor	7	4,00	4,00	Memenuhi Target	4,00	57,14	Tidak Memenuhi Target	Dinas Pemuda dan Olahraga
2	Program Peningkatan Sarana dan Prasarana Olahraga	Tingkat kecukupan sarana dan prasarana olahraga publik	%	90	83,00	48,67	Tidak Memenuhi Target	48,67	54,08	Tidak Memenuhi Target	Dinas Pemuda dan Olahraga
3	Program Peningkatan Peran Serta Kepemudaan	Persentase OKP yang aktif	%	92	85,00	n/a	Tidak Memenuhi Target		-	Tidak Memenuhi Target	Dinas Pemuda dan Olahraga
4	Program Peningkatan Upaya Penumbuhan Kewirausahaan dan Kecakapan Hidup Pemuda	Persentase wirausaha muda	%	43,76	42,13	180,00	Melebihi Target	180,00	411,33	Melebihi Target	Dinas Pemuda dan Olahraga
5	Program Upaya Pencegahan Penyalahgunaan Narkoba	Jumlah organisasi yang aktif dalam pencegahan narkoba	Organisasi	3	3,00		Tidak Memenuhi Target		-	Tidak Memenuhi Target	Dinas Pemuda dan Olahraga
1.5.	**Urusan Komunikasi dan Informatika**										
1	Program Pengelolaan Aplikasi Informatika	Nilai Self Assessment SPBE	nilai	3,6	2,6	2,75	Melebihi Target	2,75	76,39	Tidak Memenuhi Target	Dinas Komunikasi dan Informatika
2	Program Pengelolaan Informasi dan	Tingkat Kepuasan Publik Terhadap Layanan Data dan	%	sangat memuaskan	memuaskan	Memuaskan	Memenuhi Target	Memuaskan	#VALUE!	Tidak Memenuhi Target	Dinas Komunikasi dan

No	Urusan/ Program	Indikator Kinerja	Satuan	Capaian Kinerja RPJMD pada Tahun 2023	Target Kinerja RKPD Tahun 2020	Realisasi Capaian Kinerja RKPD Tahun 2020	Status Ketercapaian Kinerja RKPD Tahun 2020	Capaian RPJMD s/d Tahun 2020	Tingkat Capaian RPJMD s/d Tahun 2020	Status Ketercapaian terhadap Target RPJMD	Perangkat Daerah Penanggung Jawab
	Komunikasi Publik	Informasi									Informatika
		Prosentase Data dan Informasi Publik yang dipublikasikan	%	85	70,00	70,00	Memenuhi Target	70,00	82,35	Tidak Memenuhi Target	Dinas Komunikasi dan Informatika
		Rasio Opini Positif dan Negatif	rasio	2;1	2;1	1,35:1	Tidak Memenuhi Target	1,35:1	#VALUE!	Tidak Memenuhi Target	Dinas Komunikasi dan Informatika
1.6.	**Urusan Koperasi, Usaha Kecil dan Menengah**										
1	Program peningkatan kualitas kelembagaan koperasi	Persentase koperasi aktif	%	77	71,00	53,30	Tidak Memenuhi Target	53,30	69,22	77	Dinas Koperasi dan UKM
		Tingkat partisipasi anggota	%	70	67,00	155,00	Melebihi Target	155,00	221,43	70	Dinas Koperasi dan UKM
2	Program peningkatan kualitas usaha koperasi	Pertumbuhan SHU	%	3,4	2,5	0,31	Tidak Memenuhi Target	0,31	9,03	3,4	Dinas Koperasi dan UKM
		Pertumbuhan anggota	%	3,2	2,4		Tidak Memenuhi Target		-	3,2	
3	Program penciptaan iklim usaha kecil menengah yang kondusif	Pertumbuhan wirausaha	%	2,3	2,1	0,42	Tidak Memenuhi Target	0,42	18,36	2,3	Dinas Koperasi dan UKM
4	Program pengembangan kewirausahaan dan keunggulan kompetitif usaha kecil menengah	Wirausaha pemula	%	1,9	1,5	0,42	Tidak Memenuhi Target	0,42	22,13	1,9	Dinas Koperasi dan UKM
5	Program pengembangan sistem pendukung usaha bagi usaha mikro kecil	Pertumbuhan Aset	%	2,3	2,1	2,60	Melebihi Target	2,60	113,04	2,3	Dinas Koperasi dan UKM
		Pertumbuhan nilai omzet UKM	%	11,22	9,16	0,85	Tidak Memenuhi Target	0,85	7,60	11,22	Dinas Koperasi dan UKM
1.6.	**Urusan Lingkungan Hidup**										
1	Program pengendalian pencemaran dan perusakan lingkungan hidup	Persentase Cakupan titik pantau air dan udara	%	91	82,00	68,18	Tidak Memenuhi Target	68,18	74,92	Tidak Memenuhi Target	Dinas Lingkungan Hidup
		Persentase pelaku usaha/ kegiatan yang diawasi dan dibina	%	80	80,00	48,59	Tidak Memenuhi Target	48,59	60,74	Tidak Memenuhi Target	Dinas Lingkungan Hidup
2	Program Peningkatan Kualitas dan Akses Informasi Sumber Daya Alam dan Lingkungan Hidup	Jumlah Data/Dokumen LH	dokumen	2	2,00	1,00	Tidak Memenuhi Target	1,00	50,00	Tidak Memenuhi Target	Dinas Lingkungan Hidup
3	Program Pengembangan Kinerja Pengelolaan	Persentase penanganan sampah	%	73	70,00	58,46	Tidak Memenuhi Target	58,46	80,08	Tidak Memenuhi Target	Dinas Lingkungan

No	Urusan/ Program	Indikator Kinerja	Satuan	Capaian Kinerja RPJMD pada Tahun 2023	Target Kinerja RKPD Tahun 2020	Realisasi Capaian Kinerja RKPD Tahun 2020	Status Ketercapaian Kinerja RKPD Tahun 2020	Capaian RPJMD s/d Tahun 2020	Tingkat Capaian RPJMD s/d Tahun 2020	Status Ketercapaian terhadap Target RPJMD	Perangkat Daerah Penanggung Jawab
	Persampahan										Hidup
		Persentase pengurangan timbulan sampah	%	23	20,00	18,70	Tidak Memenuhi Target	18,70	81,30	Tidak Memenuhi Target	Dinas Lingkungan Hidup
4	Program Pengelolaan Ruang Terbuka Hijau	Persentase luasan RTH	%	22	22,00	22,00	Memenuhi Target	22,00	100,00	Memenuhi Target	Dinas Lingkungan Hidup
5	Program peningkatan pengendalian polusi	Persentase pemenuhan baku mutu	%	50	50,00	22,00	Tidak Memenuhi Target	22,00	44,00	Tidak Memenuhi Target	Dinas Lingkungan Hidup
6	Program Perlindungan Konservasi Sumber Daya Alam	Jumlah titik lahan kritis yang direhabilitasi	titik	5	5,00	3,00	Tidak Memenuhi Target	3,00	60,00	Tidak Memenuhi Target	Dinas Lingkungan Hidup
7	Program peningkatan peran serta masyarakat dalam pengelolaan lingkungan hidup	Persentase jumlah kampung iklim	%	1	1,00	1,39	Melebihi Target	1,39	139,00	Melebihi Target	Dinas Lingkungan Hidup
		Persentase Sekolah Adiwiyata	%	32	25,00	17,55	Tidak Memenuhi Target	17,55	54,84	Tidak Memenuhi Target	Dinas Lingkungan Hidup
		Jumlah Komunitas Lingkungan	komunitas	44	38,00	38,00	Memenuhi Target	38,00	86,36	Tidak Memenuhi Target	Dinas Lingkungan Hidup
1.7.	**Urusan Pangan**										
1	Program pengembangan ketersediaan dan penanganan kerawanan pangan	Jumlah ketersediaan energi dan protein perkapita		2400 kkal/kap/hari dan 64 gram/kap/hari	2.400,00	2.389,61	Tidak Memenuhi Target	2.389,61	99,57	Tidak Memenuhi Target	Dinas Ketahanan Pangan
	Program pengembangan sistem distribusi dan stabilitas harga pangan	Tingkat stabilitas pasokan pangan	%	100	100,00	100,00	Memenuhi Target	100,00	100,00	Memenuhi Target	Dinas Ketahanan Pangan
	Program pengembangan penganekaragaman konsumsi pangan	Jumlah KRPL yang Aktif	KRPL	20	10,00	6,00	Tidak Memenuhi Target	6,00	30,00	Tidak Memenuhi Target	Dinas Ketahanan Pangan
1.8.	**Urusan Pemberdayaan Masyarakat**										
1	Program peningkatan partisipasi masyarakat dalam membangun kelurahan	Rata-rata nilai gotong-royong kelurahan per tahun	nilai	6,5 milyar	2 Milyar	-	Tidak Memenuhi Target	-	#VALUE!	Tidak Memenuhi Target	Dinas Pemberdayaan Perempuan, Perlindungan Anak dan Pemberdayaan Masyarakat
1.9.	**Urusan Pemberdayaan Perempuan dan Perlindungan Anak**										

No	Urusan/ Program	Indikator Kinerja	Satuan	Capaian Kinerja RPJMD pada Tahun 2023	Target Kinerja RKPD Tahun 2020	Realisasi Capaian Kinerja RKPD Tahun 2020	Status Ketercapaian Kinerja RKPD Tahun 2020	Capaian RPJMD s/d Tahun 2020	Tingkat Capaian RPJMD s/d Tahun 2020	Status Ketercapaian terhadap Target RPJMD	Perangkat Daerah Penanggung Jawab
1	Program peningkatan peran serta dan kesetaraan gender dalam pembangunan	Jumlah kegiatan rersponsif gender bidang kesehatan	kegiatan	10	4,00	100,00	Memenuhi Target	100,00	1.000,00	Melebihi Target	Dinas Pemberdayaan Perempuan, Perlindungan Anak dan Pemberdayaan Masyarakat
		Jumlah kegiatan rersponsif gender bidang pendidikan	kegiatan	5	2,00	100,00	Memenuhi Target	100,00	2.000,00	Melebihi Target	Dinas Pemberdayaan Perempuan, Perlindungan Anak dan Pemberdayaan Masyarakat
		Jumlah kegiatan rersponsif gender bidang ekonomi	kegiatan	40	16,00	100,00	Memenuhi Target	100,00	250,00	Melebihi Target	Dinas Pemberdayaan Perempuan, Perlindungan Anak dan Pemberdayaan Masyarakat
		Jumlah kegiatan rersponsif gender bidang politik	kegiatan	15	6,00	100,00	Memenuhi Target	100,00	666,67	Melebihi Target	Dinas Pemberdayaan Perempuan, Perlindungan Anak dan Pemberdayaan Masyarakat
2	Program Keserasian kebijakan peningkatan kualitas anak dan perempuan	Persentase tugas dan fungsi gugus tugas yang dilaksanakan	%	75	50,00	60,47	Tidak Memenuhi Target	60,47	80,63	Tidak Memenuhi Target	Dinas Pemberdayaan Perempuan, Perlindungan Anak dan Pemberdayaan Masyarakat
		Jumlah dokumen profil anak update dan terpublikasi	dokumen	1	1,00	95,00	Tidak Memenuhi Target	95,00	9.500,00	Tidak Memenuhi Target	Dinas Pemberdayaan Perempuan, Perlindungan Anak dan Pemberdayaan Masyarakat

No	Urusan/ Program	Indikator Kinerja	Satuan	Capaian Kinerja RPJMD pada Tahun 2023	Target Kinerja RKPD Tahun 2020	Realisasi Capaian Kinerja RKPD Tahun 2020	Status Ketercapaian Kinerja RKPD Tahun 2020	Capaian RPJMD s/d Tahun 2020	Tingkat Capaian RPJMD s/d Tahun 2020	Status Ketercapaian terhadap Target RPJMD	Perangkat Daerah Penanggung Jawab
		Persentase lembaga masyarakat yang aktif dalam pemenuhan hak anak	%	60	20,00	100,00	Memenuhi Target	100,00	166,67	Melebihi Target	Dinas Pemberdayaan Perempuan, Perlindungan Anak dan Pemberdayaan Masyarakat
		Persentase layanan pengasuhan anak bagi orang/keluarga yang memperoleh layanan sesuai standar	%	100	-	100,00	Memenuhi Target	100,00	100,00	Melebihi Target	Dinas Pemberdayaan Perempuan, Perlindungan Anak dan Pemberdayaan Masyarakat
		Rasio anak yang mengalami kekerasan per 1.000 jumlah anak	nilai	0,21	0,28	75,00	Tidak Memenuhi Target	75,00	35.714,29	Tidak Memenuhi Target	Dinas Pemberdayaan Perempuan, Perlindungan Anak dan Pemberdayaan Masyarakat
		Rasio perempuan usia 18 tahun ke atas yang mengalami kekerasan per 10.000 perempuan usia 18 tahun ke atas	nilai	5,2	6,4	4,00	Tidak Memenuhi Target	4,00	76,92	Tidak Memenuhi Target	Dinas Pemberdayaan Perempuan, Perlindungan Anak dan Pemberdayaan Masyarakat
1.10.	**Urusan Pemberdayaan Perempuan dan Perlindungan Anak**										
1	Program Peningkatan Promosi dan Kerja sama Investasi	Jumlah calon investor	Investor	60	60,00	60,00	Memenuhi Target	60,00	100,00	Memenuhi Target	Dinas Penanaman Modal dan Pelayanan Terpadu Satu Pintu
2	Program peningkatan iklim investasi dan realisasi investasi	Jumlah Kebijakan/Regulasi Pendukung Investasi yang Diterbitkan	Regulasi	1	1,00	1,00	Memenuhi Target	1,00	100,00	Memenuhi Target	Dinas Penanaman Modal dan Pelayanan Terpadu Satu Pintu
		Jumlah Dokumen Data Potensi Daerah yang Uptodate dan Terpublikasi	Dokumen	2	2,00	-	Tidak Memenuhi Target	-	-	Tidak Memenuhi Target	Dinas Penanaman Modal dan Pelayanan Terpadu Satu

No	Urusan/ Program	Indikator Kinerja	Satuan	Capaian Kinerja RPJMD pada Tahun 2023	Target Kinerja RKPD Tahun 2020	Realisasi Capaian Kinerja RKPD Tahun 2020	Status Ketercapaian Kinerja RKPD Tahun 2020	Capaian RPJMD s/d Tahun 2020	Tingkat Capaian RPJMD s/d Tahun 2020	Status Ketercapaian terhadap Target RPJMD	Perangkat Daerah Penanggung Jawab
											Pintu
3	Program Penyiapan potensi sumberdaya, sarana, dan prasarana daerah	Persentase Sumber Daya Pendukung Pengelolaan Data Potensi Daerah	%	70	55,00	-	Tidak Memenuhi Target	-	-	Tidak Memenuhi Target	Dinas Penanaman Modal dan Pelayanan Terpadu Satu Pintu
4	Program pengendalian dan pengawasan penanaman modal	Persentase Pelaku Usaha Tertib Administrasi Ketentuan Penanaman Modal	%	55	55,00	61,00	Melebihi Target	61,00	110,91	Melebihi Target	Dinas Penanaman Modal dan Pelayanan Terpadu Satu Pintu
5	Program peningkatan pelayanan perizinan terpadu	Persentase Jenis Layanan Selesai Sesuai Standar Pelayanan	%	80	80,00	-	Tidak Memenuhi Target	-	-	Tidak Memenuhi Target	Dinas Penanaman Modal dan Pelayanan Terpadu Satu Pintu
1.11.	**Urusan Pengendalian Penduduk dan Keluarga Berencana**										
1	Program Keluarga Berencana	Cakupan pasangan usia subur yang tidak ber-kb (unmeetnet)	%	9,88	10,92	11,27	Melebihi Target	11,27	114,02	Melebihi Target	Dinas Pengendalian Penduduk dan Keluarga Berencana
		Persentase penggunaan kontrasepsi jangka panjang (MKJP)	%	5	6,50	30,22	Melebihi Target	30,22	604,50	Melebihi Target	Dinas Pengendalian Penduduk dan Keluarga Berencana
		Cakupan ketersediaan dan distribusi alat dan obat kontrasepsi untuk memenuhi permintaan masyarakat	%	100	100,00	108,71	Melebihi Target	108,71	108,71	Melebihi Target	Dinas Pengendalian Penduduk dan Keluarga Berencana
		Persentase tingkat keberlangsungan pemakaian kontrasepsi	%	26,5	25,00	9,75	Tidak Memenuhi Target	9,75	36,78	Tidak Memenuhi Target	Dinas Pengendalian Penduduk dan Keluarga Berencana
2	Program kesehatan reproduksi remaja	Persentase Keluarga yang Aktif dalam BKR	%	55	54,00	72,29	Melebihi Target	72,29	131,44	Melebihi Target	Dinas Pengendalian Penduduk dan Keluarga Berencana

No	Urusan/ Program	Indikator Kinerja	Satuan	Capaian Kinerja RPJMD pada Tahun 2023	Target Kinerja RKPD Tahun 2020	Realisasi Capaian Kinerja RKPD Tahun 2020	Status Ketercapaian Kinerja RKPD Tahun 2020	Capaian RPJMD s/d Tahun 2020	Tingkat Capaian RPJMD s/d Tahun 2020	Status Ketercapaian terhadap Target RPJMD	Perangkat Daerah Penanggung Jawab
3	Program pembinaan peran serta masyarakat dalam pelayanan KB/KR yang mandiri	Cakupan kelompok kegiatan yang melakukan pembinaan keluarga melalui 8 fungsi keluarga	%	80	76,00	62,48	Tidak Memenuhi Target	62,48	78,11	Tidak Memenuhi Target	Dinas Pengendalian Penduduk dan Keluarga Berencana
		Persentase data KKBPK yang akurat dan tepat waktu	%	95	90,00	100,00	Melebihi Target	100,00	105,26	Melebihi Target	Dinas Pengendalian Penduduk dan Keluarga Berencana
4	Program Peningkatan sarana & prasarana pelayanan komunikasi, informasi, edukasi, advokasi KB	Persentase ketersediaan Sarana & Prasarana Pelayanan KB	%	100	100,00	100,00	Memenuhi Target	100,00	100,00	Memenuhi Target	Dinas Pengendalian Penduduk dan Keluarga Berencana
5	Program peningkatan sarana dan prasarana pelayanan KB di klinik KB dan kendaraan pelayanan KB keliling (DAK)	Persentase kecukupan Sarana & Prasarana Pendukung pelayanan	%	100	100,00	100,00	Memenuhi Target	100,00	100,00	Memenuhi Target	Dinas Pengendalian Penduduk dan Keluarga Berencana
6	Program Pengembangan Pusat Pelayanan Informasi dan Konsling KRR	Persentase Lembaga Pemerintah/Swasta yang memiliki PIK Tahap Tegak	%	65	41,00	38,46	Tidak Memenuhi Target	38,46	59,17	Tidak Memenuhi Target	Dinas Pengendalian Penduduk dan Keluarga Berencana
7	Program peningkatan daya jangkau dan kualitas pelayanan tenaga lini lapangan KB	Persentase penyuluh KB aktif	%	100	100,00	100,00	Memenuhi Target	100,00	100,00	Memenuhi Target	Dinas Pengendalian Penduduk dan Keluarga Berencana
1.12.	**Urusan Perhubungan**										
1	Program pembangunan prasarana dan fasilitas perhubungan	Persentase ruang parkir sesuai standar perparkiran	%	19	29,00	22,00	Tidak Memenuhi Target	22,00	115,79	Melebihi Target	Dinas Perhubungan
		Wilayah yang terlayani angkutan umum	wilayah kecamatan	5	4,00	4,00	Memenuhi Target	4,00	80,00	Tidak Memenuhi Target	Dinas Perhubungan
		Persentase ketersediaan prasarana fasilitas Perhubungan	%	55	40,00	n/a	Tidak Memenuhi Target		-	Tidak Memenuhi Target	Dinas Perhubungan
2	Program peningkatan pelayanan angkutan	Rasio jumlah angkutan umum terhadap jumlah penduduk	rasio	0,001	0,00	0,00	Tidak Memenuhi Target	0,00	100,00	Memenuhi Target	Dinas Perhubungan
3	Program peningkatan kelaikan pengoperasian kendaraan bermotor	Angka kecelakaan lalu lintas	angka	38	40,00	52,00	Tidak Memenuhi Target	52,00	136,84	Tidak Memenuhi Target	Dinas Perhubungan

No	Urusan/ Program	Indikator Kinerja	Satuan	Capaian Kinerja RPJMD pada Tahun 2023	Target Kinerja RKPD Tahun 2020	Realisasi Capaian Kinerja RKPD Tahun 2020	Status Ketercapaian Kinerja RKPD Tahun 2020	Capaian RPJMD s/d Tahun 2020	Tingkat Capaian RPJMD s/d Tahun 2020	Status Ketercapaian terhadap Target RPJMD	Perangkat Daerah Penanggung Jawab
4	Program peningkatan dan pengamanan lalulintas	Kecepatan rata-rata kendaraan Km per jam	km/jam	28-38	40,00	41,47	Tidak Memenuhi Target	41,47	-	Tidak Memenuhi Target	Dinas Perhubungan
		Persentase Titik Kemacetan lalu lintas	%	0,88	1,13	0,60	Memenuhi Target	0,60	68,18	Melebihi Target	Dinas Perhubungan
		Tingkat pelanggaran lalu lintas	%	13	15,00	-	Tidak Memenuhi Target	-	-	Tidak Memenuhi Target	Dinas Perhubungan
1.13.	**Urusan Perpustakaan**										
1	Program Pengembangan budaya baca dan pembinaan perpustakaan	Jumlah Kunjungan Masyarakat ke Ruang Baca Publik	kunjungan	584139	534.570	270.133	Tidak Memenuhi Target	270.133	46,24	Tidak Memenuhi Target	Dinas Perpustakaan dan Kearsipan
1.14.	**Urusan Persandian**										
1	Program Penyelenggaraan Persandian untuk Pengamanan Informasi	Indeks KAMI (Keamanan Informasi)	indeks	4	1,00	2,00	Melebihi Target	2,00	50,00	Tidak Memenuhi Target	Dinas Komunikasi dan Informatika
1.15.	**Urusan Pertanahan**										
1	Program Penataan Penguasaan, Pemilikan, Penggunaan dan Pemanfaatan Tanah (P4T)	Persentase Legalitas Tanah	%	20	20,00	3,90	Tidak Memenuhi Target	3,90	19,50	Tidak Memenuhi Target	Dinas Pekerjaan Umum dan Penataan Ruang
2	Program Penyelesaian Konflik Pertanahan	Persentase Penurunan Konflik Pertanahan Dalam Wilayah	%	16	16,00	-	Tidak Memenuhi Target	-	-	Tidak Memenuhi Target	Dinas Pekerjaan Umum dan Penataan Ruang
1.16.	**Urusan Statistik**										
1	Program Penyelenggaraan Statistik Sektoral	Prosentase Data Statistik yang dipublikasikan	%	85	70,00		Tidak Memenuhi Target		-	Tidak Memenuhi Target	Dinas Komunikasi dan Informatika
1.17.	**Urusan Tenaga Kerja**										
1	Program Peningkatan Kualitas dan Produktivitas Tenaga Kerja	Persentase Tenaga Kerja yang berkompetensi	%	35,3	29,2	15,31	Tidak Memenuhi Target	15,31	43,37	Tidak Memenuhi Target	Dinas Ketenagakerjaan
2	Program Peningkatan Kesempatan Kerja	Persentase Penempatan Tenaga Kerja	%	32	27,5	21,00	Tidak Memenuhi Target	21,00	65,63	Tidak Memenuhi Target	Dinas Ketenagakerjaan
3	Program Peningkatan Hubungan Industrial dan Jamsostek	Angka Sengketa Pekerja Pengusaha Per- Tahun	nilai	0,5	1,3	0,74	Melebihi Target	0,74	148,00	Melebihi Target	Dinas Ketenagakerjaan

Pada urusan wajib non pelayanan dasar, terdapat 49 capaian indikator program yang tidak mencapai target tahunan yang ditetapkan dalam RKPD 2020. Hal tersebut disebabkan oleh berbagai faktor sebagaimana tercantum dalam tabel berikut.

Tabel 2.40. Faktor Penyebab Ketidaktercapaian Indikator Program Urusan Wajib non Pelayanan Dasar Tahun 2020

No	Indikator Program	Faktor Penyebab
	Urusan Administrasi Kependudukan dan Pencatatan Sipil	
1.	Persentase penduduk yang memiliki Kartu Keluarga	- Rendahnya tingkat kesadaran dan pemahaman masyarakat - Prosedur kepengurusan yang kurang efektif
2.	Persentase penduduk mati yang memiliki akta kematian	
3.	Persentase penduduk yang memiliki kartu tanda penduduk	
4.	Persentase penduduk yang telah melaksanakan perekaman KTP elektronik	
5.	Persentase penduduk yang memiliki KIA	
	Urusan Kearsipan	
6.	Persentase perangkat daerah yang mengimplementasikan layanan kearsipan berbasis IT	Rendahnya kualitas dan kompetensi IT SDM aparatur
7.	Persentase perangkat daerah dengan temuan ketidaksesuaian pengelolaan arsip	
8.	Persentase arsip yang telah dialihmediakan	
	Urusan Kebudayaan	
9.	Tingkat penerapan hukum adat	
10.	Persentase organisasi kesenian daerah yang produktif	Minimnya pembinaan organisasi kesenian masyarakat
11.	Persentase sarana prasarana kesenian daerah yang fungsional	Minimnya perawatan dan pemanfaatan fasilitas kesenian
	Urusan Kepemudaan dan Olahraga	
12.	Tingkat kecukupan sarana dan prasarana olahraga publik	Minimnya sarana dan prasarana olahraga
13.	Persentase OKP yang aktif	Minimnya pembinaan organisasi kepemudaan
14.	Jumlah organisasi yang aktif dalam pencegahan narkoba	
	Urusan Komunikasi dan Informatika	
15.	Rasio Opini Positif dan Negatif	- Kurangnya sosialisasi di tingkat masyarakat (konsumen data) - Kurangnya pemahaman SDM tentang Keterbukaan Informasi Publik (KIP)
	Urusan Lingkungan Hidup	
16.	Persentase Cakupan titik pantau air dan udara	- Minimnya SDM pengawas dan pembinaan kesehatan lingkungan - Refocusing anggaran akibat covid19
17.	Persentase pelaku usaha/kegiatan yang diawasi dan dibina	Kurangnya kesadaran masyarakat dan pelaku usaha dalam mengolah lingkungan

No	Indikator Program	Faktor Penyebab
18.	Persentase penanganan sampah	Minimnya armada penanganan sampah
19.	Persentase pengurangan timbulan sampah	Pelaksanaan program hanya sebatas inventarisasi data dan belum dilakukan pembinaan dan sosialisasi
20.	Persentase pemenuhan baku mutu	Kegiatan tidak dilakukan karena adanya refocusing anggaran akibat Covid-19
21.	Jumlah titik lahan kritis yang direhabilitasi	
22.	Persentase Sekolah Adiwiyata	
23.	Jumlah Data/Dokumen LH	Penyusunan Dokumen IKLH tidak terlaksana
	Urusan Koperasi, Usaha Kecil dan Menengah	
24.	Persentase koperasi aktif	Melemahnya perekonomian akibat pandemik COVID-19
25.	Pertumbuhan nilai omzet UKM	
26.	Pertumbuhan SHU	Anggota kesulitan mengembalikan pinjaman kepada koperasi sebagai dampak pandemik COVID-19
27.	Pertumbuhan wirausaha	Tidak terlaksananya kegiatan Fasilitasi Pengembangan Usaha Kecil Menengah dan Pendataan UKM
28.	Wirausaha pemula	Belum dijelaskan cara perhitungan indikator program, baik target maupun realisasi
	Urusan Pangan	
29.	Jumlah ketersediaan energi dan protein perkapita	Meningkatnya jumlah rumah tangga rawan pangan akibat pandemik COVID-19
30.	Jumlah KRPL yang aktif	Pemanfaatan pekarangan belum berkelanjutan karena minimnya pembinaan kelompok tani
	Urusan Pemberdayaan Masyarakat dan Desa	
31.	Rata-rata nilai gotong-royong kelurahan per tahun	Rendahnya partisipasi masyarakat kelurahan
	Urusan Pemberdayaan Perempuan dan Perlindungan Anak	
32.	Persentase tugas dan fungsi gugus tugas yang dilaksanakan	Rendahnya efektivitas gugus tugas
33.	Jumlah dokumen profil anak update dan terpublikasi	
34.	Rasio anak yang mengalami kekerasan per 1.000 jumlah anak	Rendahnya pengawasan dan perlindungan anak
35.	Rasio perempuan usia 18 tahun ke atas yang mengalami kekerasan per 10.000 perempuan usia 18 tahun ke atas	Rendahnya pengawasan dan perlindungan perempuan
	Urusan Penanaman Modal	
36.	Jumlah Dokumen Data Potensi Daerah yang Uptodate dan Terpublikasi	Rendahnya efektivitas perangkat daerah dalam penyusunan anggaran dan perencanaan kegiatan
37.	Persentase Sumber Daya Pendukung Pengelolaan Data Potensi Daerah	
38.	Persentase Jenis Layanan Selesai Sesuai Standar Pelayanan	
	Urusan Perhubungan	
39.	Persentase ruang parkir sesuai standar perparkiran	Sarana dan prasarana parkir yang sesuai belum memadai
40.	Persentase ketersediaan prasarana fasilitas	Belum adanya regulasi transportasi

No	Indikator Program	Faktor Penyebab
	Perhubungan	perkotaan (Tatralok)
41.	Rasio jumlah angkutan umum terhadap jumlah penduduk	- Belum adanya regulasi transportasi perkotaan (Tatralok) - Angkutan umum kurang diminati oleh pengguna jasa karena kehadiran transportasi online
42.	Tingkat pelanggaran lalu lintas	Adanya refocusing anggaran sehingga tidak dapat dilaksanakan
	Urusan Perpustakaan	
43.	Jumlah Kunjungan Masyarakat ke Ruang Baca Publik	Rendahnya animo masyarakat mengunjungi ruang baca publik
	Urusan Pertanahan	
44.	Persentase Legalitas Tanah	Rendahnya efektivitas pelayanan pertanahan
45.	Persentase Penurunan Konflik Pertanahan Dalam Wilayah	
	Urusan Statistik	
46.	Prosentase Data Statistik yang dipublikasikan	- Minimnya sarana dan prasarana layanan - Belum dibentuknya pengelola layanan informasi - Kurangnya sosialisasi di tingkat masyarakat (konsumen data) - Kurangnya pemahaman SDM tentang Keterbukaan Informasi Publik (KIP)
	Urusan Tenaga Kerja	
47.	Persentase Tenaga Kerja yang berkompetensi	Minimnya pembinaan tenaga kerja
48.	Persentase Penempatan Tenaga Kerja	
49.	Persentase Perusahaan Menerapkan UMP	Minimnya kesadaran perusahaan terhadap peraturan UMP

3. Urusan Pilihan

Tabel 2.41. Capaian Kinerja Indikator Program Urusan Pilihan Tahun 2020

No	Urusan/ Program	Indikator Kinerja	Satuan	Capaian Kinerja RPJMD pada Tahun 2023	Target Kinerja RKPD Tahun 2020	Realisasi Capaian Kinerja RKPD Tahun 2020	Status Ketercapaian Kinerja RKPD Tahun 2020	Capaian RPJMD s/d Tahun 2020	Tingkat Capaian RPJMD s/d Tahun 2020	Status Ketercapaian terhadap Target RPJMD	Perangkat Daerah Penanggung Jawab
	Urusan Pilihan										
1.1.	**Urusan Kelautan dan Perikanan**										
1	Program Pengembangan Budidaya Perikanan	Rata-rata produksi/hektar	ton/ha	10,64	10,83	12,37	Melebihi Target	12,37	116,26	Melebihi Target	Dinas Perikanan
		Cakupan kelompok perikanan budidaya perikanan	kelompok	147	100	87,00	Tidak Memenuhi Target	87,00	59,18	Tidak Memenuhi Target	Dinas Perikanan
2	Program Pengembangan Unit Pelaksana Teknis Perikanan Budidaya Air tawar (UPT- PBAT)	Retribusi penjualan hasil perikanan	rupiah	45.000.000	30.000.000	15.296.500	Tidak Memenuhi Target	15.296.500	33,99	Tidak Memenuhi Target	Dinas Perikanan
3	Program Optimalisasi Pengelolaan dan Pemasaran Produksi Hasil Perikanan	Tingkat Konsumsi Ikan	kg/tahun	44,00	43,35	51,11	Melebihi Target	51,11	116,16	Melebihi Target	Dinas Perikanan
		Jumlah produk hasil perikanan yang unggul	jenis	13	10	7,00	Tidak Memenuhi Target	7,00	53,85	Tidak Memenuhi Target	Dinas Perikanan
1.2.	**Urusan Pariwisata**										
1	Program Pengembangan Destinasi Pariwisata	Persentase Potensi wisata yang menjadi destinasi wisata	%	80	50	20	Tidak Memenuhi Target	20	25,00	Tidak Memenuhi Target	Dinas Pariwisata
2	Program pengembangan pemasaran pariwisata	Tingkat kepuasan wisatawan	%	95	80	75,68	Tidak Memenuhi Target	75,68	79,66	Tidak Memenuhi Target	Dinas Pariwisata
		Tingkat Efisiensi Promosi Pariwisata	%	35	20		Tidak Memenuhi Target		-	Tidak Memenuhi Target	Dinas Pariwisata
3	Program Pengembangan Kemitraan	Jenis Produk Wisata Unggulan	jenis	4	2	1	Tidak Memenuhi Target	1	25,00	Tidak Memenuhi Target	Dinas Pariwisata
1.3.	**Urusan Perdagangan**										
1	Program Optimalisasi Perdagangan Dalam Negeri	Persentase pertumbuhan sub sektor perdagangan besar dan eceran	%	100	100	64	Tidak Memenuhi Target	64	64,00	Tidak Memenuhi Target	Dinas Perdagangan dan Perindustrian
2	Program Pembinaan dan Pengelolaan Pasar	Persentase pasar rakyat yang mengalami peningkatan standar	%	90	90	11,11	Tidak Memenuhi Target	11,11	12,35	Tidak Memenuhi Target	Dinas Perdagangan dan Perindustrian
3	Program Perlindungan Konsumen dan Pengamanan Perdagangan	Persentase UTTP yang tertib ukur dan tingkat penyelesaian masalah perlindungan konsumen	%	100	100	95	Tidak Memenuhi Target	95	95,00	Tidak Memenuhi Target	Dinas Perdagangan dan Perindustrian
1.4.	**Urusan Perindustrian**										
1	Program Pengembangan Sentra dan Klaster Industri	Persentase cakupan pengembangan sentra dan klaster industri	%	90	90	0	Tidak Memenuhi Target	0	-	Tidak Memenuhi Target	Dinas Perdagangan dan Perindustrian

No	Urusan/ Program	Indikator Kinerja	Satuan	Capaian Kinerja RPJMD pada Tahun 2023	Target Kinerja RKPD Tahun 2020	Realisasi Capaian Kinerja RKPD Tahun 2020	Status Ketercapaian Kinerja RKPD Tahun 2020	Capaian RPJMD s/d Tahun 2020	Tingkat Capaian RPJMD s/d Tahun 2020	Status Ketercapaian terhadap Target RPJMD	Perangkat Daerah Penanggung Jawab
2	Program Pengembangan Industri Kecil dan Menengah	Jumlah industri naik kelas	ikm	-	55	12	Tidak Memenuhi Target	12	#VALUE!	Tidak Memenuhi Target	Dinas Perdagangan dan Perindustrian
1.5.	**Urusan Pertanian**										
11	Program Peningkatan Penerapan Teknologi Pertanian/Perkebunan	Jumlah KEL. Tani yang menerapkan teknologi	kel. Tani	72	66	60	Tidak Memenuhi Target	60	83,33	Tidak Memenuhi Target	Dinas Pertanian
2	Program Peningkatan Sarana dan Prasarana Pertanian	Persentase Lahan Pertanian Yang Memiliki Sarana dan Prasarana Pertanian berkualitas	%	97	85	70	Tidak Memenuhi Target	70	72,16	Tidak Memenuhi Target	Dinas Pertanian
3	Program peningkatan produksi pertanian/perkebunan	Tingkat produktifitas tanaman utama	Ton/Ha	17,2	14,5	12,98	Tidak Memenuhi Target	12,98	75,47	Tidak Memenuhi Target	Dinas Pertanian
4	Program Pengembangan Jaringan Irigasi Pertanian	Persentase Lahan Pertanian Yang Memiliki Sarana dan Prasarana Pertanian berkualitas	%	90	73	70	Tidak Memenuhi Target	70	77,78	Tidak Memenuhi Target	Dinas Pertanian
		Persentase luas irigasi dalam kondisi baik	%	90	78	73	Tidak Memenuhi Target	73	81,11	Tidak Memenuhi Target	Dinas Pertanian
5	Program Pemberdayaan Penyuluh Pertanian/Perkebunan	Persentase Kelompok Tani Yang Menerapkan Budidaya Pertanian	%	95	80	70	Tidak Memenuhi Target	70	73,68	Tidak Memenuhi Target	Dinas Pertanian
		Rasio cakupan binaan kelompok tani	kelompok	80	78	70	Tidak Memenuhi Target	70	87,50	Tidak Memenuhi Target	Dinas Pertanian
6	Program Pencegahan dan Penanggulangan Penyakit Ternak	Persentase Penanganan Hama Terhadap Budidaya Pertanian	%	58,97	58,97	60	Melebihi Target	60	101,75	Melebihi Target	Dinas Pertanian
7	Program Pemeliharaan Kesehatan dan Pencegahan Penyakit Menular Ternak	Persentase Luas Lahan Pertanian Terdampak	%	82	70	60	Tidak Memenuhi Target	60	73,17	Tidak Memenuhi Target	Dinas Pertanian
		Persentase Ternak Terdampak Penyakit	%			70	Tidak Memenuhi Target	70	#DIV/0!	Tidak Memenuhi Target	Dinas Pertanian
8	Program Peningkatan Produksi Hasil Peternakan	Luas Lahan Budidaya Peternakan yang Terintegrasi	ha	100	70	60	Tidak Memenuhi Target	60	60,00	Tidak Memenuhi Target	Dinas Pertanian
		Jumlah Produksi Hasil Peternakan Produksi Daging Termasuk UNGGAS	Rp	2.973.521	2.516.441	0	Tidak Memenuhi Target	0	-	Tidak Memenuhi Target	Dinas Pertanian
9	Program Peningkatan Penerapan Teknologi Peternakan	Persentase Penerapan Pengelolaan budidaya Pertanian	%	45	30	20	Tidak Memenuhi Target	20	44,44	Tidak Memenuhi Target	Dinas Pertanian

Pada urusan pilihan, terdapat 23 capaian indikator program yang tidak mencapai target tahunan yang ditetapkan dalam RKPD 2020. Hal tersebut disebabkan oleh berbagai faktor sebagaimana tercantum dalam tabel berikut.

Tabel 2.42. Faktor Penyebab Ketidaktercapaian Indikator Program Urusan Pilihan Tahun 2020

No	Indikator Program	Faktor Penyebab
	Urusan Kelautan dan Perikanan	
1	Cakupan kelompok perikanan budidaya perikanan	- Minimnya pembinaan kelompok perikanan - Minimnya alokasi bantuan pertanian
2	Jumlah produk hasil perikanan yang unggul	- Kurangnya diversivikasi produk hasil perikanan serta belum optimalnya pemasaran di dalam dan di luar wilayah - Masih rendahnya SDM pengolahan - Masih terbatasnya sarana prasarana pengolahan hasil perikanan - Masih kurangnya promosi pemasaran hasil perikanan - Sebagian usaha pengolahan ikan masih dilakukan secara tradisional - Belum optimalnya pengolahan sentra produk hasil perikanan
3	Retribusi penjualan hasil perikanan	
	Urusan Pariwisata	
4	Persentase Potensi wisata yang menjadi destinasi wisata	Refocusing anggaran wisata
5	Jenis Produk Wisata Unggulan	
6	Tingkat kepuasan wisatawan	- Rendahnya kualitas sarana dan prasarana pariwisata - Rendahnya kualitas SDM pariwisata
7	Tingkat Efisiensi Promosi Pariwisata	
	Urusan Perdagangan	
8	Persentase pertumbuhan sub sektor perdagangan besar dan eceran	Melemahnya perekonomian akibat Covid-19
9	Persentase pasar rakyat yang mengalami peningkatan standar	Adanya perbedaan indikator antara form monev program dengan form monev program/kegiatan
10	Persentase UTTP yang tertib ukur dan tingkat penyelesaian masalah perlindungan konsumen	
	Urusan Perindustrian	
11	Persentase cakupan pengembangan sentra dan klaster industri	Progres persiapan kawasan industri baru sampai pada tahapan Konsultasi Jasa Penilaian Publik (KJPP)
12	Jumlah industri naik kelas	Melemahnya perekonomian akibat Covid-19
	Urusan Pertanian	
13	Jumlah Kel. Tani yang menerapkan teknologi	- Minimnya pembinaan kelompok tani - Minimnya alokasi bantuan pertanian
14	Persentase Luas Lahan Pertanian Terdampak	
15	Persentase Ternak Terdampak Penyakit	
16	Persentase Penerapan Pengelolaan budidaya Pertanian	
17	Persentase luas irigasi dalam kondisi baik	
18	Persentase Lahan Pertanian Yang Memiliki Sarana dan Prasarana Pertanian berkualitas	
19	Persentase Kelompok Tani Yang Menerapkan Budidaya Pertanain	Jumlah perkembangan kelompok tani tidak seimbang dengan jumlah penyuluh pertanian
20	Rasio cakupan binaan kelompok tani	

No	Indikator Program	Faktor Penyebab
21	Luas Lahan Budidaya Peternakan yang Terintegrasi	Lahan peternakan belum seluruhnya mampu memenuhi kebutuhan pupuk organic untuk lahan pertanian
22	Tingkat produktifitas tanaman utama	Masih terjadi pemotongan sapi di luar RPH sehingga tidak tercatat
23	Jumlah Produksi Hasil Peternakan Produksi Daging Termasuk UNGGAS	Tidak tercapainya beberapa indikator terkait produktivitas pangan

4. Urusan Penunjang

Tabel 2.43. Capaian Kinerja Indikator Program Urusan Penunjang Tahun 2020

No	Urusan/ Program	Indikator Kinerja	Satuan	Capaian Kinerja RPJMD pada Tahun 2023	Target Kinerja RKPD Tahun 2020	Realisasi Capaian Kinerja RKPD Tahun 2020	Status Ketercapaian Kinerja RKPD Tahun 2020	Capaian RPJMD s/d Tahun 2020	Tingkat Capaian RPJMD s/d Tahun 2020	Status Ketercapaian terhadap Target RPJMD	Perangkat Daerah Penanggung Jawab
	Urusan Penunjang										
1.1.	**Fungsi Penunjang Inspektorat**										
1	Program peningkatan sistem pengawasan internal dan pengendalian pelaksanaan kebijakan KDH	Persentase PD yang sudah menerapkan Lingkungan Pengendalian	%	89,74	51,28	100	Melebihi Target	100	111,43	Melebihi Target	Inspektorat
		Persentase PD yang sudah menerapkan Penilaian Risiko	%	89,74	51,28	0	Tidak Memenuhi Target	0	-	Tidak Memenuhi Target	Inspektorat
		Persentase PD dengan Maturity minimal Level 3	%	89,74	51,28	0	Tidak Memenuhi Target	0	-	Tidak Memenuhi Target	Inspektorat
		Tingkat Penyelesaian PKPT Tepat Waktu	%	100	100	0	Tidak Memenuhi Target	0	-	Tidak Memenuhi Target	Inspektorat
2	Program peningkatan profesionalisme tenaga pemeriksa dan aparatur pengawasan	Nilai Self Assessment	pernyataan	93	93	0	Tidak Memenuhi Target	0	-	Tidak Memenuhi Target	Inspektorat
3	Program Penataan dan Penyempurnaan Kebijakan Sistem dan Prosedur Pengawasan	Persentase Penerapan PKPT sesuai prioritas	%	100	100	0	Tidak Memenuhi Target	0	-	Tidak Memenuhi Target	Inspektorat
1.2.	**Fungsi Penunjang Keuangan**										
1	Program Peningkatan dan Pengembangan Pengelolaan Keuangan Daerah	Persentase penerbitan SP2D tepat waktu	%	100	100	102,8	Melebihi Target	102,8	102,80	Melebihi Target	Badan Keuangan Daerah
		Persentase laporan bendahara penerimaan tepat waktu	%	95	75	75	Memenuhi Target	75	78,95	Tidak Memenuhi Target	Badan Keuangan Daerah
		Persentase laporan bendahara pengeluaran tepat waktu	%	95	75	75	Memenuhi Target	75	78,95	Tidak Memenuhi Target	Badan Keuangan Daerah
		Persentase Perangkat Daerah dengan laporan keuangan sesuai SAP	%	100	100	100	Memenuhi Target	100	100,00	Memenuhi Target	Badan Keuangan Daerah
		Persentase penerapan sistem informasi keuangan daerah terintegrasi	%	95	65	50	Tidak Memenuhi Target	50	52,63	Tidak Memenuhi Target	Badan Keuangan Daerah
		Persentase Perangkat Daerah menyampaikan dokumen anggaran tepat	%	100	100	100	Memenuhi Target	100	100,00	Memenuhi Target	Badan Keuangan Daerah

No	Urusan/ Program	Indikator Kinerja	Satuan	Capaian Kinerja RPJMD pada Tahun 2023	Target Kinerja RKPD Tahun 2020	Realisasi Capaian Kinerja RKPD Tahun 2020	Status Ketercapaian Kinerja RKPD Tahun 2020	Capaian RPJMD s/d Tahun 2020	Tingkat Capaian RPJMD s/d Tahun 2020	Status Ketercapaian terhadap Target RPJMD	Perangkat Daerah Penanggung Jawab
		waktu									
2	Program Peningkatan Pengelolaan Aset Daerah	Persentase OPD yang bebas penyimpangan aset material	%	95	75	55	Tidak Memenuhi Target	55	57,89	Tidak Memenuhi Target	Badan Keuangan Daerah
		Persentase aset yang tersertifikasi	%	95	75	87,4	Melebihi Target	87,4	92,00	Tidak Memenuhi Target	Badan Keuangan Daerah
		Persentase penurunan aset daerah	%	58	62	0,34	Tidak Memenuhi Target	0,34	0,59	Tidak Memenuhi Target	Badan Keuangan Daerah
		Persentase anomali data aset perangkat daerah	%	58	62	0	Tidak Memenuhi Target	0	-	Tidak Memenuhi Target	Badan Keuangan Daerah
3	Program Pembinaan dan Fasilitasi Pengelolaan Keuangan SKPD	Persentase Perangkat Daerah yang Kualitas Pengelolaan Keuangannya baik	%	100	100	100	Memenuhi Target	100	100,00	Memenuhi Target	Badan Keuangan Daerah
4	Program Pengembangan dan Pengelolaan Pendapatan Daerah	Tingkat Efisiensi PAD	%	0,01	0,01	0,015	Tidak Memenuhi Target	0,015	153,87	Tidak Memenuhi Target	Badan Pengelola Pajak dan Retribusi Daerah
		Persentase WP membayar pajak Tepat waktu	%	95	65	41,66	Tidak Memenuhi Target	41,66	43,85	Tidak Memenuhi Target	Badan Pengelola Pajak dan Retribusi Daerah
		Realisasi Pajak Daerah	rupiah	129.571.731.943	98.805.250.289	36.443.619.177	Tidak Memenuhi Target	36.443.619.177	28,13	Tidak Memenuhi Target	Badan Pengelola Pajak dan Retribusi Daerah
		Persentase Realisasi pendapatan baru	%	12	8	113,06	Melebihi Target	113,06	942,17	Melebihi Target	Badan Pengelola Pajak dan Retribusi Daerah
		Persentase Rata-rata peningkatan WP baru perwilayah	%	8	5,5	86,09	Melebihi Target	86,09	1.076,13	Melebihi Target	Badan Pengelola Pajak dan Retribusi Daerah
1.3.	**Fungsi Penunjang Penelitian dan Pengembangan**										
1	Program Peningkatan Kapasitas Kelembagaan Penelitian dan Pengembangan	Jumlah hasil kelitbangan yang mendukung penyekenggaraan pemerintahan daerah	dokumen	4	4		Tidak Memenuhi Target		-	Tidak Memenuhi Target	Badan Perencanaan Pembangunan Daerah, Penelitian dan Pengembangan
2	Program Penelitian dan Pengembangan Bidang Infrastruktur	Jumlah dokumen kelitbangan bidang infrastruktur yang disusun	dokumen	1	1		Tidak Memenuhi Target		-	Tidak Memenuhi Target	Badan Perencanaan Pembangunan Daerah, Penelitian dan Pengembangan
3	Program Penelitian dan	Jumlah dokumen	dokumen	1	1		Tidak		-	Tidak	Badan

No	Urusan/ Program	Indikator Kinerja	Satuan	Capaian Kinerja RPJMD pada Tahun 2023	Target Kinerja RKPD Tahun 2020	Realisasi Capaian Kinerja RKPD Tahun 2020	Status Ketercapaian Kinerja RKPD Tahun 2020	Capaian RPJMD s/d Tahun 2020	Tingkat Capaian RPJMD s/d Tahun 2020	Status Ketercapaian terhadap Target RPJMD	Perangkat Daerah Penanggung Jawab
	Pengembangan Bidang Pemerintahan Umum	kelitbangan bidang pemerintahan umum yang disusun					Memenuhi Target			Memenuhi Target	Perencanaan Pembangunan Daerah, Penelitian dan Pengembangan
1.4.	**Fungsi Penunjang Kecamatan**										
1	Program Pemberdayaan masyarakat berbasis kewilayahan Masyarakat Kec. Lubuklinggau Barat I	Persentase lembaga kemasyarakatan berprestasi	%	90	80		Tidak Memenuhi Target		-	Tidak Memenuhi Target	Kecamatan Lubuklinggau Barat I
2	Program Pemberdayaan masyarakat berbasis kewilayahan Masyarakat Kec. Lubuklinggau Barat II	Persentase lembaga kemasyarakatan berprestasi	%	100	100		Tidak Memenuhi Target		-	Tidak Memenuhi Target	Kecamatan Lubuklinggau Barat II
3	Program Pemberdayaan masyarakat berbasis kewilayahan Masyarakat Kec. Lubuklinggau Timur I	Persentase lembaga kemasyarakatan berprestasi	%	85	80		Tidak Memenuhi Target		-	Tidak Memenuhi Target	Kecamatan Lubuklinggau Timur I
4	Program Pemberdayaan masyarakat berbasis kewilayahan Masyarakat Kec. Lubuklinggau Timur II	Persentase lembaga kemasyarakatan berprestasi	%	100	85		Tidak Memenuhi Target		-	Tidak Memenuhi Target	Kecamatan Lubuklinggau Timur II
5	Program Pemberdayaan masyarakat berbasis kewilayahan Masyarakat Kec. Lubuklinggau Utara I	Persentase lembaga kemasyarakatan berprestasi	%	85	80		Tidak Memenuhi Target		-	Tidak Memenuhi Target	Kecamatan Lubuklinggau Utara I
6	Program Pemberdayaan masyarakat berbasis kewilayahan Masyarakat Kec. Lubuklinggau Utara II	Persentase lembaga kemasyarakatan berprestasi	%	100	100	83	Tidak Memenuhi Target	83	83,00	Tidak Memenuhi Target	Kecamatan Lubuklinggau Utara II
7	Program Pemberdayaan masyarakat berbasis kewilayahan Masyarakat Kec. Lubuklinggau Selatan I	Persentase lembaga kemasyarakatan berprestasi	%	100	85	46	Tidak Memenuhi Target	46	46,00	Tidak Memenuhi Target	Kecamatan Lubuklinggau Selatan I
8	Program Pemberdayaan masyarakat berbasis kewilayahan Masyarakat Kec. Lubuklinggau Selatan II	Persentase lembaga kemasyarakatan berprestasi	%	85	80	100	Memenuhi Target	100	117,65	Melebihi Target	Kecamatan Lubuklinggau Selatan II
9	Program Peningkatan Pelayanan Masyarakaat berbasis kewilayahan kec. Lubuklinggau Barat I	Persentase layanan sesuai standar pelayanan	%	100	85	97,08	Melebihi Target	97,08	97,08	Tidak Memenuhi Target	Kecamatan Lubuklinggau Barat I
10	Program Peningkatan Pelayanan Masyarakaat berbasis kewilayahan kec. Lubuklinggau barat II	Persentase layanan sesuai standar pelayanan	%	100	85	93	Melebihi Target	93	93,00	Tidak Memenuhi Target	Kecamatan Lubuklinggau Barat II
11	Program Peningkatan Pelayanan Masyarakaat	Persentase layanan sesuai standar pelayanan	%	85	85	95	Melebihi Target	95	111,76	Melebihi Target	Kecamatan Lubuklinggau

No	Urusan/ Program	Indikator Kinerja	Satuan	Capaian Kinerja RPJMD pada Tahun 2023	Target Kinerja RKPD Tahun 2020	Realisasi Capaian Kinerja RKPD Tahun 2020	Status Ketercapaian Kinerja RKPD Tahun 2020	Capaian RPJMD s/d Tahun 2020	Tingkat Capaian RPJMD s/d Tahun 2020	Status Ketercapaian terhadap Target RPJMD	Perangkat Daerah Penanggung Jawab
	berbasis kewilayahan kec. Lubuklinggau Timur I										Timur I
12	Program Peningkatan Pelayanan Masyarakaat berbasis kewilayahan kec. Lubuklinggau Timur II	Persentase layanan sesuai standar pelayanan	%	100	100	80	Tidak Memenuhi Target	80	80,00	Tidak Memenuhi Target	Kecamatan Lubuklinggau Timur II
13	Program Peningkatan Pelayanan Masyarakaat berbasis kewilayahan kec. Lubuklinggau Utara I	Persentase layanan sesuai standar pelayanan	%	90	80	100	Melebihi Target	100	111,11	Melebihi Target	Kecamatan Lubuklinggau Utara I
14	Program Peningkatan Pelayanan Masyarakaat berbasis kewilayahan kec. Lubuklinggau Utara II	Persentase layanan sesuai standar pelayanan	%	100	100	84,6	Tidak Memenuhi Target	84,6	84,60	Tidak Memenuhi Target	Kecamatan Lubuklinggau Utara II
15	Program Peningkatan Pelayanan Masyarakaat berbasis kewilayahan kec. Lubuklinggau Selatan I	Persentase layanan sesuai standar pelayanan	%	100	100		Tidak Memenuhi Target		-	Tidak Memenuhi Target	Kecamatan Lubuklinggau Selatan I
16	Program Peningkatan Pelayanan Masyarakaat berbasis kewilayahan kec. Lubuklinggau Selatan II	Persentase layanan sesuai standar pelayanan	%	90	85	100	Melebihi Target	100	111,11	Melebihi Target	Kecamatan Lubuklinggau Selatan II
1.3.	**Fungsi Penunjang Kepegawaian Serta Pendidikan dan Pelatihan**										
1	Program Peningkatan Kinerja Aparatur	Rata-rata nilai Capaian Target Kinerja	Nilai	95	80	82,49	Melebihi Target	82,49	86,83	Tidak Memenuhi Target	Badan Kepegawaian dan Pengembangan Sumber Daya Manusia
2	Program peningkatan layanan kepegawaian	Indeks Kepuasan Layanan	Nilai	86,2	80,2	80,75	Melebihi Target	80,75	93,68	Tidak Memenuhi Target	Badan Kepegawaian dan Pengembangan Sumber Daya Manusia
3	Program Peningkatan Kompetensi Aparatur	Gap Kompetensi	nilai	0,18	0,3	0,76	Tidak Memenuhi Target	0,76	422,22	Tidak Memenuhi Target	Badan Kepegawaian dan Pengembangan Sumber Daya Manusia
1.4.	**Fungsi Penunjang Perencanaan**										
1	Program Pengembangan Data/ Informasi	Persentase ketersediaan data yang akurat	%	100	38		Tidak Memenuhi Target		-	Tidak Memenuhi Target	Badan Perencanaan Pembangunan Daerah, Penelitian dan

No	Urusan/ Program	Indikator Kinerja	Satuan	Capaian Kinerja RPJMD pada Tahun 2023	Target Kinerja RKPD Tahun 2020	Realisasi Capaian Kinerja RKPD Tahun 2020	Status Ketercapaian Kinerja RKPD Tahun 2020	Capaian RPJMD s/d Tahun 2020	Tingkat Capaian RPJMD s/d Tahun 2020	Status Ketercapaian terhadap Target RPJMD	Perangkat Daerah Penanggung Jawab
											Pengembangan
2	Program Perencanaan Pembangunan Daerah	Persentase usulan musrenbang yang termuat dalam RKPD	%	57	50		Tidak Memenuhi Target		-	Tidak Memenuhi Target	Badan Perencanaan Pembangunan Daerah, Penelitian dan Pengembangan
3	Program perencanaan pembangunan ekonomi	Prosentase perencanaan sektoral bidang perekonomian yang menjadi prakarsa dokumen strategis dan dokumen tahunan	%	100	100		Tidak Memenuhi Target		-	Tidak Memenuhi Target	Badan Perencanaan Pembangunan Daerah, Penelitian dan Pengembangan
4	Program perencanaan sosial dan budaya	Prosentase perencanaan sektoral bidang sosial dan budaya yang menjadi prakarsa dokumen strategis dan dokumen tahunan	%	100	100	100,45	Melebihi Target	100,45	100,45	Melebihi Target	Badan Perencanaan Pembangunan Daerah, Penelitian dan Pengembangan
5	Program perancanaan prasarana dan wilayah	Prosentase perencanaan sektoral bidang prasarana wilayah dan sumber daya alam yang menjadi prakarsa dokumen strategis dan dokumen tahunan	%	100	100	100	Memenuhi Target	100	100,00	Memenuhi Target	Badan Perencanaan Pembangunan Daerah, Penelitian dan Pengembangan
6	Program Perencanaa Pengembangan Kota- Kota Menengah dan Besar	Prosentase perencanaan pengembangan kota- kota menengah dan besar yang menjadi prakarsa dokumen strategis dan dokumen tahunan	%	100	100		Tidak Memenuhi Target		-	Tidak Memenuhi Target	Badan Perencanaan Pembangunan Daerah, Penelitian dan Pengembangan
7	Program Kerjasama Pembangunan	Persentase kerjasama pembangunan yang sesuai dengan perencanaan pembangunan	%	100	100		Tidak Memenuhi Target		-	Tidak Memenuhi Target	Badan Perencanaan Pembangunan Daerah, Penelitian dan Pengembangan
8	Program Pengendalian dan Evaluasi Perencanaan Pembangunan Daerah	Persentase program renstra digunakan sebagai acuan penyusunan dokumen rencana kerja dan anggaran tahun berkenaan	%	90,39	87,73		Tidak Memenuhi Target		-	Tidak Memenuhi Target	Badan Perencanaan Pembangunan Daerah, Penelitian dan Pengembangan
9	Program Peningkatan Kapasitas Kelembagaan Perencanaan Pembanguann Daerah	Tingkat pemenuhan pelayanan peningkatan kapasitas aparatur perencana	%	100	100		Tidak Memenuhi Target		-	Tidak Memenuhi Target	Badan Perencanaan Pembangunan Daerah,

No	Urusan/ Program	Indikator Kinerja	Satuan	Capaian Kinerja RPJMD pada Tahun 2023	Target Kinerja RKPD Tahun 2020	Realisasi Capaian Kinerja RKPD Tahun 2020	Status Ketercapaian Kinerja RKPD Tahun 2020	Capaian RPJMD s/d Tahun 2020	Tingkat Capaian RPJMD s/d Tahun 2020	Status Ketercapaian terhadap Target RPJMD	Perangkat Daerah Penanggung Jawab
											Penelitian dan Pengembangan
1.6.	**Fungsi Penunjang Sekretariat Daerah**										
1	Program Pembinaan Pendidikan Agama dan Organisasi Keagamaan	Persentase rumusan kebijakan/regulasi di bidang kesra yang ditindaklanjuti	%	90	90	100	Melebihi Target	100	111,11	Melebihi Target	Sekretariat Daerah
		Persentase organisasi keagamaan yang aktif	%	80	80	100	Melebihi Target	100	125,00	Melebihi Target	Sekretariat Daerah
		Persentase realisasi bantuan dibidang sosial yang dilaksanakan	%	100	100		Tidak Memenuhi Target		-	Tidak Memenuhi Target	Sekretariat Daerah
		Persantase Kesiapan Cabang STQ Daerah	%	100	100	0	Tidak Memenuhi Target	0	-	Tidak Memenuhi Target	Sekretariat Daerah
		Persentase Utusan MTQ Berprestasi	%	100	100	45,83	Tidak Memenuhi Target	45,83	45,83	Tidak Memenuhi Target	Sekretariat Daerah
2	Peningkatan Kualitas Pelayanan Publik	Persentase Kecukupan SDM Aparatur Pelayanan UPP	%	90	70	0	Tidak Memenuhi Target	0	-	Tidak Memenuhi Target	Sekretariat Daerah
		Persentase UPP yang Memiliki SDM sesuai Kompetensi jenis layanan	%	90	70		Tidak Memenuhi Target		-	Tidak Memenuhi Target	Sekretariat Daerah
		Persentase UPP Yang Menerapkan Prinsif Pemenuhan Sarana Prasarana Yanlik	%	90	70		Tidak Memenuhi Target		-	Tidak Memenuhi Target	Sekretariat Daerah
		Persentase UPP yang telah Menerapkan Standar Pelayanan per Jenis Layanan	%	90	75		Tidak Memenuhi Target		-	Tidak Memenuhi Target	Sekretariat Daerah
		Persentase Keterlibatan Pengguna Layanan Dalam Pengisian SKM	%	90	80		Tidak Memenuhi Target		-	Tidak Memenuhi Target	Sekretariat Daerah
		Persentase UPP yang memiliki Sistem Informasi Pelayanan Publik Pendukung Operasional Pelayanan	%	80	78		Tidak Memenuhi Target		-	Tidak Memenuhi Target	Sekretariat Daerah
3	Program Peningkatan Pelayanan Kedinasan Kepala Daerah/ Wakil Kepala Daerah	Persentase Pelaksanaan Kegiatan Kedinasan Kepala Daerah Sesuai Standar Keprotokolan	%	100	100	83	Tidak Memenuhi Target	83	83,00	Tidak Memenuhi Target	Sekretariat Daerah
		Persentase Ketersediaan Aparatur	%	100	100	46	Tidak Memenuhi	46	46,00	Tidak Memenuhi	Sekretariat Daerah

No	Urusan/ Program	Indikator Kinerja	Satuan	Capaian Kinerja RPJMD pada Tahun 2023	Target Kinerja RKPD Tahun 2020	Realisasi Capaian Kinerja RKPD Tahun 2020	Status Ketercapaian Kinerja RKPD Tahun 2020	Capaian RPJMD s/d Tahun 2020	Tingkat Capaian RPJMD s/d Tahun 2020	Status Ketercapaian terhadap Target RPJMD	Perangkat Daerah Penanggung Jawab
		Kehumasan dan Keprotokolan yang berkompetensi					Target			Target	
		Persentase Kebijakan Kepala Daerah yang direlease	%	100	100	100	Memenuhi Target	100	100,00	Memenuhi Target	Sekretariat Daerah
		Persentase Pelaksanaan Kegiatan Daerah Sesuai Standar Keprotokolan	%	100	100		Tidak Memenuhi Target		-	Tidak Memenuhi Target	Sekretariat Daerah
		Persentase Tingkat Kepuasan Layanan Keprotokolan	%	100	100	180	Melebihi Target	180	180,00	Melebihi Target	Sekretariat Daerah
4	Program Peningkatan Layanan Administrasi Pembangunan	Prosentase Capaian Realisasi Fisik Pemerintah Kota Lubuklinggau	%	100	100		Tidak Memenuhi Target		-	Tidak Memenuhi Target	Sekretariat Daerah
		rosentase rumusan kebijakan yang menjadi kebijakan bidang pembangunan	%	100	100	100	Memenuhi Target	100	100,00	Memenuhi Target	Sekretariat Daerah
5	Program peningkatan layanan pengadaan Barang/Jasa	Prosentase Pelaksanaan pengadaan barang dan jasa melalui ULP	%	100	100	100	Memenuhi Target	100	100,00	Memenuhi Target	Sekretariat Daerah
6	Program Pningkatan Layanan Administrasi Perekonomian	Persentase Rekomendasi stake holder yang ditindaklanjuti sebagai Kebijakan Daerah	%	100	100	100	Memenuhi Target	100	100,00	Memenuhi Target	Sekretariat Daerah
		Persentase BUMD dan Lembaga Permodalan yang Mandiri	%	100	100	100	Memenuhi Target	100	100,00	Memenuhi Target	Sekretariat Daerah
		Persentase Lembaga Ekonomi Kerakyatan yang Mandiri	%	100	100	60,47	Tidak Memenuhi Target	60,47	60,47	Tidak Memenuhi Target	Sekretariat Daerah
7	Program Peningkatan Layanan Administrasi Pemerintahan	Tingkat Layanan Koordinasi Adm Pemerintahan	%	100	100	95	Tidak Memenuhi Target	95	95,00	Tidak Memenuhi Target	Sekretariat Daerah
		Penyusunan LPPD tepat Waktu	%	100	100	100	Memenuhi Target	100	100,00	Memenuhi Target	Sekretariat Daerah
		Tingkat Kesesuaian Kecamatan dan Kelurahan terhadap peraturan dan ketentuan	%	100	100	100	Memenuhi Target	100	100,00	Memenuhi Target	Sekretariat Daerah
		Persentase Kecamatan yang telah menerapkan Pelayanan Administrasi Terpadu	%	80	80	75	Tidak Memenuhi Target	75	93,75	Tidak Memenuhi Target	Sekretariat Daerah
		Regulasi/Kebijakan dibidang pemerintahan Umum dan Otda	dokumen	5	5	4	Tidak Memenuhi Target	4	80,00	Tidak Memenuhi Target	Sekretariat Daerah

No	Urusan/ Program	Indikator Kinerja	Satuan	Capaian Kinerja RPJMD pada Tahun 2023	Target Kinerja RKPD Tahun 2020	Realisasi Capaian Kinerja RKPD Tahun 2020	Status Ketercapaian Kinerja RKPD Tahun 2020	Capaian RPJMD s/d Tahun 2020	Tingkat Capaian RPJMD s/d Tahun 2020	Status Ketercapaian terhadap Target RPJMD	Perangkat Daerah Penanggung Jawab
		Tingkat Penyelesaian Batas Wilayah Antar Daerah	%	100	100	100	Memenuhi Target	100	100,00	Memenuhi Target	Sekretariat Daerah
8	Program Mengintensifkan Penanganan Pengaduan Masyarakat	Persentase Bantuan Hukum yang ditindaklanjuti	%	100	100	75	Tidak Memenuhi Target	75	75,00	Tidak Memenuhi Target	Sekretariat Daerah
9	Program Optimalisasi Peningkatan Kinerja dan Akuntabilitas Pemerintah Daerah	Rata-Rata Nilai Evaluasi Kinerja Perangkat Daerah	nilai	85	70		Tidak Memenuhi Target		-	Tidak Memenuhi Target	Sekretariat Daerah
		Persentase Temuan Ketidaksesuain Informasi dan Data Kinerja	%	-	20		Tidak Memenuhi Target			Tidak Memenuhi Target	Sekretariat Daerah
		Persentase Kecukupan SDM Pelaporan Kinerja Daerah sesuai Kebutuhan	%	100	80	100	Melebihi Target	100	100,00	Memenuhi Target	Sekretariat Daerah
10	Program Peningkatan Kerjasama Pemerintah Daerah	Persentase Integrasi dan sinkronisasi program/kegiatan antar pemerintah pusat dan pemerintah daerah lainnya	%	100	100		Tidak Memenuhi Target		-	Tidak Memenuhi Target	Sekretariat Daerah
11	Program Peningkatan Kapasitas Kelembagaan dan Ketatalaksanaan Daerah	Persentase Penerapan Tugas Fungsi sesuai tugas jabatan pada Perangkat Daerah	%	100	85		Tidak Memenuhi Target		-	Tidak Memenuhi Target	Sekretariat Daerah
		Persentase Perangkat Daerah yang memiliki pejabat sesuai dengan Peta Jabatan	%	80	65		Tidak Memenuhi Target		-	Tidak Memenuhi Target	Sekretariat Daerah
12	Program Penataan Peraturan Perundang-Undangan	Persentase Perangkat Daerah yang menyusun Produk Hukum Daerah Sesuai Ketentuan	%	100	100		Tidak Memenuhi Target		-	Tidak Memenuhi Target	Sekretariat Daerah
		Persentase Tingkat Harmonisasi & Sinkronisasi Produk Hukum Daerah	%	100	100	100,45	Melebihi Target	100,45	100,45	Melebihi Target	Sekretariat Daerah
1.7.	**Fungsi Penunjang Sekretariat DPRD**										
1	Program peningkatan kapasitas lembaga perwakilan rakyat daerah	Persentase fasilitasi persidangan yang terlayani	%	100	100	88,07	Tidak Memenuhi Target	88,07	88,07	Tidak Memenuhi Target	Sekretariat Dewan Perwakilan Rakyat Daerah
		Persentase fasilitasi peningkatan kompetensi	%	100	100	100	Memenuhi Target	100	100,00	Memenuhi Target	Sekretariat Dewan

No	Urusan/ Program	Indikator Kinerja	Satuan	Capaian Kinerja RPJMD pada Tahun 2023	Target Kinerja RKPD Tahun 2020	Realisasi Capaian Kinerja RKPD Tahun 2020	Status Ketercapaian Kinerja RKPD Tahun 2020	Capaian RPJMD s/d Tahun 2020	Tingkat Capaian RPJMD s/d Tahun 2020	Status Ketercapaian terhadap Target RPJMD	Perangkat Daerah Penanggung Jawab
		anggota DPRD									Perwakilan Rakyat Daerah
		Persentase penyelesaian administrasi keuangan sesuai ketentuan baku	%	100	100	100	Memenuhi Target	100	100,00	Memenuhi Target	Sekretariat Dewan Perwakilan Rakyat Daerah
		Prosentase legislasi daerah	%	70	62	52,94	Tidak Memenuhi Target	52,94	75,63	Tidak Memenuhi Target	Sekretariat Dewan Perwakilan Rakyat Daerah

Pada urusan penunjang, terdapat 51 capaian indikator program yang tidak mencapai target tahunan yang ditetapkan dalam RKPD 2020. Hal tersebut disebabkan oleh berbagai faktor sebagaimana tercantum dalam tabel berikut.

Tabel 2.44. Faktor Penyebab Ketidaktercapaian Indikator Program Urusan Penunjang Tahun 2020

No	Indikator Program	Faktor Penyebab
	Fungsi Penunjang Inspektorat	
1.	Persentase PD yang sudah menerapkan Penilaian Risiko	Minimnya pembinaan dan pengawasan terhadap perangkat daerah
2.	Persentase PD dengan Maturity minimal Level 3	
3.	Tingkat Penyelesaian PKPT Tepat Waktu	
4.	Nilai Self Assessment	
5.	Persentase Penerapan PKPT sesuai prioritas	Rendahnya akuntabilitas perangkat daerah dalam melaksanakan kegiatan
	Fungsi Penunjang Keuangan	
6.	Persentase penerapan sistem informasi keuangan daerah terintegrasi	Rendahnya efektivitas perangkat daerah dalam penyusunan anggaran dan perencanaan kegiatan
7.	Persentase OPD yang bebas penyimpangan aset material	
8.	Persentase penurunan aset daerah	
9.	Persentase anomali data aset perangkat daerah	
10.	Tingkat Efisiensi PAD	Rendahnya akuntabilitas perangkat daerah dalam melaksanakan kegiatan
11.	Persentase WP membayar pajak Tepat waktu	- Minimnya edukasi pajak terhadap WP - Minimnya pembinaan dan pengawasan terhadap WP
12.	Realisasi Pajak Daerah	
	Fungsi Penunjang Penelitian dan Kelitbangan	
13.	Jumlah hasil kelitbangan yang mendukung penyelenggaraan pemerintahan daerah	Rendahnya akuntabilitas perangkat daerah dalam melaksanakan kegiatan
14.	Jumlah dokumen kelitbangan bidang infrastruktur yang disusun	
15.	Jumlah dokumen kelitbangan bidang pemerintahan umum yang disusun	
	Fungsi Penunjang Kecamatan	
16.	Persentase lembaga kemasyarakatan berprestasi	Minimnya pembinaan organisasi masyarakat
17.	Persentase layanan sesuai standar pelayanan	Rendahnya kualitas pelayanan kecamatan
	Fungsi Penunjang Kepegawaian Serta Pendidikan dan Pelatihan	
18.	Gap kompetensi	
	Fungsi Penunjang Perencanaan	
19.	Persentase ketersediaan data yang akurat	
20.	Persentase usulan musrenbang yang termuat dalam RKPD	Minimnya alokasi anggaran pembangunan
21.	Prosentase perencanaan sektoral bidang perekonomian yang menjadi prakarsa	Rendahnya akuntabilitas perangkat daerah dalam melaksanakan kegiatan

No	Indikator Program	Faktor Penyebab
	dokumen strategis dan dokumen tahunan	
22.	Prosentase perencanaan pengembangan kota- kota menengah dan besar yang menjadi prakarsa dokumen strategis dan dokumen tahunan	
23.	Persentase Kerjasama pembangunan yang sesuai dengan perencanaan pembangunan	
24.	Persentase program renstra digunakan sebagai acuan penyusunan dokumen rencana kerja dan anggaran tahun berkenaan	
25.	Tingkat pemenuhan pelayanan peningkatan kapasitas aparatur perencana	
	Fungsi Penunjang Sekretariat Daerah	
26.	Persentase realisasi bantuan dibidang sosial yang dilaksanakan	Menurunnya angka penerima bantuan
27.	Persentase Kesiapan Cabang STQ Daerah	Tidak dilaksanakan karena Covid-19
28.	Persentase Utusan MTQ Berprestasi	
29.	Persentase Kecukupan SDM Aparatur Pelayanan UPP	Rendahnya efektivitas perangkat daerah dalam penyusunan anggaran dan perencanaan kegiatan
30.	Persentase UPP yang Memiliki SDM sesuai Kompetensi jenis layanan	
31.	Persentase UPP Yang Menerapkan Prinsif Pemenuhan Sarana Prasarana Yanlik	
32.	Persentase UPP yang telah Menerapkan Standar Pelayanan per Jenis Layanan	
33.	Persentase Keterlibatan Pengguna Layanan Dalam Pengisian SKM	
34.	Persentase UPP yang memiliki Sistem Informasi Pelayanan Publik Pendukung Operasional Pelayanan	
35.	Persentase Pelaksanaan Kegiatan Kedinasan Kepala Daerah Sesuai Standar Keprotokolan	Minimnya peningkatan kompetensi aparatur
36.	Persentase Ketersediaan Aparatur Kehumasan dan Keprotokolan yang berkompetensi	
37.	Persentase Pelaksanaan Kegiatan Daerah Sesuai Standar Keprotokolan	
38.	Prosentase Capaian Realisasi Fisik Pemerintah Kota Lubuklinggau	Rendahnya akuntabilitas perangkat daerah dalam melaksanakan kegiatan
39.	Persentase Lembaga Ekonomi Kerakyatan yang Mandiri	Minimnya pembinaan lembaga ekonomi kerakyatan
40.	Tingkat Layanan Koordinasi Adm Pemerintahan	Rendahnya efektivitas pelayana
41.	Persentase Kecamatan yang telah menerapkan Pelayanan Administrasi Terpadu	- Minimnya pembinaan kecamatan - Rendahnya kualitas SDM kecamatan - Minimnya fasilitas pendukung pelayanan administrasi terpadu kecamatan
42.	Regulasi/Kebijakan dibidang pemerintahan Umum dan Otda	Rendahnya efektivitas prosedur penetapan regulasi
43.	Persentase Bantuan Hukum yang ditindaklanjuti	Rendahnya kualitas pelayanan
44.	Rata-Rata Nilai Evaluasi Kinerja Perangkat Daerah	Rendahnya akuntabilitas perangkat daerah dalam melaksanakan kegiatan
45.	Persentase Temuan Ketidaksesuain Informasi dan Data Kinerja	
46.	Persentase Integrasi dan sinkronisasi	

No	Indikator Program	Faktor Penyebab
	program/kegiatan antar pemerintah pusat dan pemerintah daerah lainnya	
47.	Persentase Penerapan Tugas Fungsi sesuai tugas jabatan pada Perangkat Daerah	- Rendahnya efektivitas perangkat daerah dalam penyusunan anggaran dan perencanaan kegiatan - Minimnya pembinaan dan pengawasan terhadap perangkat daerah
48.	Persentase Perangkat Daerah yang memiliki pejabat sesuai dengan Peta Jabatan	
49.	Persentase Perangkat Daerah yang menyusun Produk Hukum Daerah Sesuai Ketentuan	Minimnya pembinaan dan pengawasan terhadap perangkat daerah
	Fungsi Penunjang Sekretariat DPRD	
50.	Persentase fasilitasi persidangan yang terlayani	Rendahnya kualitas pelayanan persidangan dan legislasi daerah
51.	Prosentase legislasi daerah	

5. Fungsi Penunjang Lainnya

Tabel 2.45. Capaian Kinerja Indikator Fungsi Penunjang Lainnya Tahun 2020

No	Urusan/ Program	Indikator Kinerja	Satuan	Capaian Kinerja RPJMD pada Tahun 2023	Target Kinerja RKPD Tahun 2020	Realisasi Capaian Kinerja RKPD Tahun 2020	Status Ketercapaian Kinerja RKPD Tahun 2020	Capaian RPJMD s/d Tahun 2020	Tingkat Capaian RPJMD s/d Tahun 2020	Status Ketercapaian terhadap Target RPJMD	Perangkat Daerah Penanggung Jawab
1	Program pelayanan administrasi perkantoran	Tingkat pemenuhan layanan administrasi perkantoran	%	100	100	100	Memenuhi Target	100	100,00	Memenuhi Target	Sekretariat Daerah
		Tingkat pemenuhan layanan administrasi perkantoran	%	100	100	100	Memenuhi Target	100	100,00	Memenuhi Target	Sekretariat Dewan Perwakilan Rakyat Daerah
		Tingkat pemenuhan layanan administrasi perkantoran	%	100	100	100	Memenuhi Target	100	100,00	Memenuhi Target	Inspektorat
		Tingkat pemenuhan layanan administrasi perkantoran	%	100	100	100	Memenuhi Target	100	100,00	Memenuhi Target	Badan Keuangan Daerah
		Tingkat pemenuhan layanan administrasi perkantoran	%	100	100	100	Memenuhi Target	100	100,00	Memenuhi Target	Badan Pengelola Pajak dan Retribusi Daerah
		Tingkat pemenuhan layanan administrasi perkantoran	%	100	100	100	Memenuhi Target	100	100,00	Memenuhi Target	Badan Kepegawaian dan Pengembangan Sumber Daya Manusia
		Tingkat pemenuhan layanan administrasi perkantoran	%	100	100	100,00	Memenuhi Target	100,00	100,00	Memenuhi Target	Badan Perencanaan Pembangunan Daerah, Penelitian dan Pengembangan
		Tingkat pemenuhan layanan administrasi perkantoran	%	100	100	98	Tidak Memenuhi Target	98	98,00	Tidak Memenuhi Target	Dinas Pendidikan dan Kebudayaan
		Tingkat pemenuhan layanan administrasi perkantoran	%	100	100	89	Tidak Memenuhi Target	89	89,00	Tidak Memenuhi Target	Dinas Kesehatan
		Tingkat pemenuhan layanan administrasi perkantoran	%		100	94,81	Tidak Memenuhi Target	94,81	9.481,00	Tidak Memenuhi Target	RSUD Siti Aisyah
		Tingkat pemenuhan layanan administrasi perkantoran	%	100	100	100,00	Memenuhi Target	100,00	100,00	Memenuhi Target	Dinas Pekerjaan Umum dan Penataan Ruang

No	Urusan/ Program	Indikator Kinerja	Satuan	Capaian Kinerja RPJMD pada Tahun 2023	Target Kinerja RKPD Tahun 2020	Realisasi Capaian Kinerja RKPD Tahun 2020	Status Ketercapaian Kinerja RKPD Tahun 2020	Capaian RPJMD s/d Tahun 2020	Tingkat Capaian RPJMD s/d Tahun 2020	Status Ketercapaian terhadap Target RPJMD	Perangkat Daerah Penanggung Jawab
		Tingkat pemenuhan layanan administrasi perkantoran	%	100	100	100	Memenuhi Target	100	100,00	Memenuhi Target	Dinas Perumahan dan Kawasan Permukiman
		Tingkat pemenuhan layanan administrasi perkantoran	%	100	100	100	Memenuhi Target	100	100,00	Memenuhi Target	Kantor Satuan Polisi Pamong Praja
		Tingkat pemenuhan layanan administrasi perkantoran	%	100	100	81,32	Tidak Memenuhi Target	81,32	81,32	Tidak Memenuhi Target	Dinas Perhubungan
		Tingkat pemenuhan layanan administrasi perkantoran	%	100	100	100	Memenuhi Target	100	100,00	Memenuhi Target	Dinas Lingkungan Hidup
		Tingkat pemenuhan layanan administrasi perkantoran	%	100	100	99	Tidak Memenuhi Target	99	99,00	Tidak Memenuhi Target	Dinas Kependudukan dan Pencatatan Sipil
		Tingkat pemenuhan layanan administrasi perkantoran	%	100	100	100	Memenuhi Target	100	100,00	Memenuhi Target	Dinas Pemberdayaan Perempuan, Perlindungan Anak dan Pemberdayaan Masyarakat
		Tingkat pemenuhan layanan administrasi perkantoran	%	100	100	100,00	Memenuhi Target	100,00	100,00	Memenuhi Target	Dinas Pengendalian Penduduk dan Keluarga Berencana
		Tingkat pemenuhan layanan administrasi perkantoran	%	95	90	88	Tidak Memenuhi Target	88	92,63	Tidak Memenuhi Target	Dinas Sosial
		Tingkat pemenuhan layanan administrasi perkantoran	%	100	100	41,5	Tidak Memenuhi Target	41,5	41,50	Tidak Memenuhi Target	Dinas Ketenagakerjaan
		Tingkat pemenuhan layanan administrasi perkantoran	%	100	100	98	Tidak Memenuhi Target	98	98,00	Tidak Memenuhi Target	Dinas Penanaman Modal dan Pelayanan Terpadu Satu Pintu
		Tingkat pemenuhan layanan administrasi perkantoran	%	100	100	100	Memenuhi Target	100	100,00	Memenuhi Target	Dinas Pemuda dan Olahraga

No	Urusan/ Program	Indikator Kinerja	Satuan	Capaian Kinerja RPJMD pada Tahun 2023	Target Kinerja RKPD Tahun 2020	Realisasi Capaian Kinerja RKPD Tahun 2020	Status Ketercapaian Kinerja RKPD Tahun 2020	Capaian RPJMD s/d Tahun 2020	Tingkat Capaian RPJMD s/d Tahun 2020	Status Ketercapaian terhadap Target RPJMD	Perangkat Daerah Penanggung Jawab
		Tingkat pemenuhan layanan administrasi perkantoran	%	100	100	100,00	Memenuhi Target	100,00	100,00	Memenuhi Target	Kantor Kesatuan Bangsa dan Politik
		Tingkat pemenuhan layanan administrasi perkantoran	%	100	100	99	Tidak Memenuhi Target	99	99,00	Tidak Memenuhi Target	Dinas Ketahanan Pangan
		Tingkat pemenuhan layanan administrasi perkantoran	%	100	100	100	Memenuhi Target	100	100,00	Memenuhi Target	Dinas Perpustakaan dan Kearsipan
		Tingkat pemenuhan layanan administrasi perkantoran	%	100	100	89	Tidak Memenuhi Target	89	89,00	Tidak Memenuhi Target	Dinas Komunikasi dan Informatika
		Tingkat pemenuhan layanan administrasi perkantoran	%	100	100	100	Memenuhi Target	100	100,00	Memenuhi Target	Dinas Pertanian
		Tingkat pemenuhan layanan administrasi perkantoran	%	100	100	100	Memenuhi Target	100	100,00	Memenuhi Target	Dinas Pemadam Kebakaran dan Penanggulangan Bencana
		Tingkat pemenuhan layanan administrasi perkantoran	%	100	100	100	Memenuhi Target	100	100,00	Memenuhi Target	Dinas Pariwisata
		Tingkat pemenuhan layanan administrasi perkantoran	%	100	100	100,00	Memenuhi Target	100,00	100,00	Memenuhi Target	Dinas Perikanan
		Tingkat pemenuhan layanan administrasi perkantoran	%	100	100	100,00	Memenuhi Target	100,00	100,00	Memenuhi Target	Dinas Koperasi dan UKM
		Tingkat pemenuhan layanan administrasi perkantoran	%	100	100	100	Memenuhi Target	100	100,00	Memenuhi Target	Dinas Perdagangan dan Perindustrian
		Tingkat pemenuhan layanan administrasi perkantoran	%	100	100		Tidak Memenuhi Target		-	Tidak Memenuhi Target	Kecamatan Lubuklinggau Selatan I
		Tingkat pemenuhan layanan administrasi perkantoran	%	100	100	97,3	Tidak Memenuhi Target	97,3	97,30	Tidak Memenuhi Target	Kecamatan Lubuklinggau Selatan II
		Tingkat pemenuhan layanan administrasi perkantoran	%	100	100	100	Memenuhi Target	100	100,00	Memenuhi Target	Kecamatan Lubuklinggau Barat I
		Tingkat pemenuhan layanan administrasi perkantoran	%	100	100	100	Memenuhi Target	100	100,00	Memenuhi Target	Kecamatan Lubuklinggau Barat II

No	Urusan/ Program	Indikator Kinerja	Satuan	Capaian Kinerja RPJMD pada Tahun 2023	Target Kinerja RKPD Tahun 2020	Realisasi Capaian Kinerja RKPD Tahun 2020	Status Ketercapaian Kinerja RKPD Tahun 2020	Capaian RPJMD s/d Tahun 2020	Tingkat Capaian RPJMD s/d Tahun 2020	Status Ketercapaian terhadap Target RPJMD	Perangkat Daerah Penanggung Jawab
		Tingkat pemenuhan layanan administrasi perkantoran	%	100	100	100	Memenuhi Target	100	100,00	Memenuhi Target	Kecamatan Lubuklinggau Utara I
		Tingkat pemenuhan layanan administrasi perkantoran	%	100	100	100	Memenuhi Target	100	100,00	Memenuhi Target	Kecamatan Lubuklinggau Utara II
		Tingkat pemenuhan layanan administrasi perkantoran	%	100	100		Tidak Memenuhi Target		-	Tidak Memenuhi Target	
		Tingkat pemenuhan layanan administrasi perkantoran	%	100	100	100	Memenuhi Target	100	100,00	Memenuhi Target	Kecamatan Lubuklinggau Timur I
		Tingkat pemenuhan layanan administrasi perkantoran	%	100	100	97	Tidak Memenuhi Target	97	97,00	Tidak Memenuhi Target	Kecamatan Lubuklinggau Timur II
2	Program peningkatan sarana dan prasarana aparatur	Persentase sarana dan prasarana aparatur dalam kondisi baik	%	100	100		Tidak Memenuhi Target		-	Tidak Memenuhi Target	Sekretariat Daerah
		Persentase sarana dan prasarana aparatur dalam kondisi baik	%	90	90	87	Tidak Memenuhi Target	87	96,67	Tidak Memenuhi Target	Sekretariat Dewan Perwakilan Rakyat Daerah
		Persentase sarana dan prasarana aparatur dalam kondisi baik	%	100	90	75	Tidak Memenuhi Target	75	75,00	Tidak Memenuhi Target	Inspektorat
		Persentase sarana dan prasarana aparatur dalam kondisi baik	%	100	100	100	Memenuhi Target	100	100,00	Memenuhi Target	Badan Keuangan Daerah
		Persentase sarana dan prasarana aparatur dalam kondisi baik	%	100	100	100	Memenuhi Target	100	100,00	Memenuhi Target	Badan Pengelola Pajak dan Retribusi Daerah
		Persentase sarana dan prasarana aparatur dalam kondisi baik	%	95	95	95	Memenuhi Target	95	100,00	Memenuhi Target	Badan Kepegawaian dan Pengembangan Sumber Daya Manusia
		Persentase sarana dan prasarana aparatur dalam kondisi baik	%	100	100	100,00	Memenuhi Target	100,00	100,00	Memenuhi Target	Badan Perencanaan Pembangunan Daerah, Penelitian dan Pengembangan

No	Urusan/ Program	Indikator Kinerja	Satuan	Capaian Kinerja RPJMD pada Tahun 2023	Target Kinerja RKPD Tahun 2020	Realisasi Capaian Kinerja RKPD Tahun 2020	Status Ketercapaian Kinerja RKPD Tahun 2020	Capaian RPJMD s/d Tahun 2020	Tingkat Capaian RPJMD s/d Tahun 2020	Status Ketercapaian terhadap Target RPJMD	Perangkat Daerah Penanggung Jawab
		Persentase sarana dan prasarana aparatur dalam kondisi baik	%			98	Tidak Memenuhi Target	98	#DIV/0!	Tidak Memenuhi Target	Dinas Pendidikan dan Kebudayaan
		Persentase sarana dan prasarana aparatur dalam kondisi baik	%	100	100	60	Tidak Memenuhi Target	60	60,00	Tidak Memenuhi Target	Dinas Kesehatan
		Persentase sarana dan prasarana aparatur dalam kondisi baik	%		0,56	91,04	Melebihi Target	91,04	12.822,54	Melebihi Target	RSUD Siti Aisyah
		Persentase sarana dan prasarana aparatur dalam kondisi baik	%	75	75	100,00	Melebihi Target	100,00	133,33	Melebihi Target	Dinas Pekerjaan Umum dan Penataan Ruang
		Persentase sarana dan prasarana aparatur dalam kondisi baik	%	90	82	100	Melebihi Target	100	111,11	Melebihi Target	Dinas Perumahan dan Kawasan Permukiman
		Persentase sarana dan prasarana aparatur dalam kondisi baik	%	100	100	100	Memenuhi Target	100	100,00	Memenuhi Target	Kantor Satuan Polisi Pamong Praja
		Persentase sarana dan prasarana aparatur dalam kondisi baik	%	90	80	50	Tidak Memenuhi Target	50	55,56	Tidak Memenuhi Target	Dinas Perhubungan
		Persentase sarana dan prasarana aparatur dalam kondisi baik	%			100	Tidak Memenuhi Target	100	#DIV/0!	Tidak Memenuhi Target	Dinas Lingkungan Hidup
		Persentase sarana dan prasarana aparatur dalam kondisi baik	%	100	100	95	Tidak Memenuhi Target	95	95,00	Tidak Memenuhi Target	Dinas Kependudukan dan Pencatatan Sipil
		Persentase sarana dan prasarana aparatur dalam kondisi baik	%	100	100	100	Memenuhi Target	100	100,00	Memenuhi Target	Dinas Pemberdayaan Perempuan, Perlindungan Anak dan Pemberdayaan Masyarakat
		Persentase sarana dan prasarana aparatur dalam kondisi baik	%	100	100	100,00	Memenuhi Target	100,00	100,00	Memenuhi Target	Dinas Pengendalian Penduduk dan Keluarga Berencana
		Persentase sarana dan prasarana aparatur dalam kondisi baik	%	97	92	91	Tidak Memenuhi Target	91	93,81	Tidak Memenuhi Target	Dinas Sosial

No	Urusan/ Program	Indikator Kinerja	Satuan	Capaian Kinerja RPJMD pada Tahun 2023	Target Kinerja RKPD Tahun 2020	Realisasi Capaian Kinerja RKPD Tahun 2020	Status Ketercapaian Kinerja RKPD Tahun 2020	Capaian RPJMD s/d Tahun 2020	Tingkat Capaian RPJMD s/d Tahun 2020	Status Ketercapaian terhadap Target RPJMD	Perangkat Daerah Penanggung Jawab
		Persentase sarana dan prasarana aparatur dalam kondisi baik	%	90	80	66,9	Tidak Memenuhi Target	66,9	74,33	Tidak Memenuhi Target	Dinas Ketenagakerjaan
		Persentase sarana dan prasarana aparatur dalam kondisi baik	%	100	100	98	Tidak Memenuhi Target	98	98,00	Tidak Memenuhi Target	Dinas Penanaman Modal dan Pelayanan Terpadu Satu Pintu
		Persentase sarana dan prasarana aparatur dalam kondisi baik	%	95	95	70	Tidak Memenuhi Target	70	73,68	Tidak Memenuhi Target	Dinas Pemuda dan Olahraga
		Persentase sarana dan prasarana aparatur dalam kondisi baik	%	95	80	99,00	Melebihi Target	99,00	104,21	Melebihi Target	Kantor Kesatuan Bangsa dan Politik
		Persentase sarana dan prasarana aparatur dalam kondisi baik	%	100	100	80	Tidak Memenuhi Target	80	80,00	Tidak Memenuhi Target	Dinas Ketahanan Pangan
		Persentase sarana dan prasarana aparatur dalam kondisi baik	%	100	100	100	Memenuhi Target	100	100,00	Memenuhi Target	Dinas Perpustakaan dan Kearsipan
		Persentase sarana dan prasarana aparatur dalam kondisi baik	%	100	100	97	Tidak Memenuhi Target	97	97,00	Tidak Memenuhi Target	Dinas Komunikasi dan Informatika
		Persentase sarana dan prasarana aparatur dalam kondisi baik	%	90	80	80	Memenuhi Target	80	88,89	Memenuhi Target	Dinas Pertanian
		Persentase sarana dan prasarana aparatur dalam kondisi baik	%	100	100	100	Memenuhi Target	100	100,00	Memenuhi Target	Dinas Pemadam Kebakaran dan Penanggulangan Bencana
		Persentase sarana dan prasarana aparatur dalam kondisi baik	%	80	80	95	Melebihi Target	95	118,75	Melebihi Target	Dinas Pariwisata
		Persentase sarana dan prasarana aparatur dalam kondisi baik	%	100	100	100,00	Memenuhi Target	100,00	100,00	Memenuhi Target	Dinas Perikanan
		Persentase sarana dan prasarana aparatur dalam kondisi baik	%	85	85	91,00	Melebihi Target	91,00	107,06	Melebihi Target	Dinas Koperasi dan UKM
		Persentase sarana dan prasarana aparatur dalam kondisi baik	%	98	98	98	Memenuhi Target	98	100,00	Memenuhi Target	Dinas Perdagangan dan Perindustrian
		Persentase sarana dan prasarana aparatur	%	100	100	80	Tidak Memenuhi	80	80,00	Tidak Memenuhi	Kecamatan Lubuklinggau

No	Urusan/ Program	Indikator Kinerja	Satuan	Capaian Kinerja RPJMD pada Tahun 2023	Target Kinerja RKPD Tahun 2020	Realisasi Capaian Kinerja RKPD Tahun 2020	Status Ketercapaian Kinerja RKPD Tahun 2020	Capaian RPJMD s/d Tahun 2020	Tingkat Capaian RPJMD s/d Tahun 2020	Status Ketercapaian terhadap Target RPJMD	Perangkat Daerah Penanggung Jawab
		dalam kondisi baik					Target			Target	Timur I
		Persentase sarana dan prasarana aparatur dalam kondisi baik	%	100	100	93	Tidak Memenuhi Target	93	93,00	Tidak Memenuhi Target	Kecamatan Lubuklinggau Timur II
		Persentase sarana dan prasarana aparatur dalam kondisi baik	%	95	95		Tidak Memenuhi Target		-	Tidak Memenuhi Target	Kecamatan Lubuklinggau Selatan I
		Persentase sarana dan prasarana aparatur dalam kondisi baik	%	100	100	100	Memenuhi Target	100	100,00	Memenuhi Target	Kecamatan Lubuklinggau Selatan II
		Persentase sarana dan prasarana aparatur dalam kondisi baik	%	90	80	80	Memenuhi Target	80	88,89	Memenuhi Target	Kecamatan Lubuklinggau Barat I
		Persentase sarana dan prasarana aparatur dalam kondisi baik	%	90	80	80	Memenuhi Target	80	88,89	Memenuhi Target	Kecamatan Lubuklinggau Barat II
		Persentase sarana dan prasarana aparatur dalam kondisi baik	%	100	100	100	Memenuhi Target	100	100,00	Memenuhi Target	Kecamatan Lubuklinggau Utara I
		Persentase sarana dan prasarana aparatur dalam kondisi baik	%	100	100	100	Memenuhi Target	100	100,00	Memenuhi Target	Kecamatan Lubuklinggau Utara II
3	Program peningkatan pengembangan sistem pelaporan capaian kinerja dan keuangan	Persentase dokumen perencanaan, Evaluasi, dan Laporan Keuangan dengan kualitas baik	%	100	100		Tidak Memenuhi Target		-	Tidak Memenuhi Target	Sekretariat Daerah
		Persentase dokumen perencanaan, Evaluasi, dan Laporan Keuangan dengan kualitas baik	%	100	100	0	Tidak Memenuhi Target	0	-	Tidak Memenuhi Target	Sekretariat DPRD
		Persentase dokumen perencanaan, Evaluasi, dan Laporan Keuangan dengan kualitas baik	%	-	-	0	Tidak Memenuhi Target	0	#VALUE!	Tidak Memenuhi Target	Inspektorat
		Persentase dokumen perencanaan, Evaluasi, dan Laporan Keuangan dengan kualitas baik	%	100	100	100	Memenuhi Target	100	100,00	Memenuhi Target	Badan Keuangan Daerah
		Persentase dokumen perencanaan, Evaluasi, dan Laporan Keuangan dengan kualitas baik	%	100	100	100	Memenuhi Target	100	100,00	Memenuhi Target	Badan Pengelola Pajak dan Retribusi Daerah

No	Urusan/ Program	Indikator Kinerja	Satuan	Capaian Kinerja RPJMD pada Tahun 2023	Target Kinerja RKPD Tahun 2020	Realisasi Capaian Kinerja RKPD Tahun 2020	Status Ketercapaian Kinerja RKPD Tahun 2020	Capaian RPJMD s/d Tahun 2020	Tingkat Capaian RPJMD s/d Tahun 2020	Status Ketercapaian terhadap Target RPJMD	Perangkat Daerah Penanggung Jawab
		Persentase dokumen perencanaan, Evaluasi, dan Laporan Keuangan dengan kualitas baik	%	100	100	100	Memenuhi Target	100	100,00	Memenuhi Target	Badan Kepegawaian dan Pengembangan Sumber Daya Manusia
		Persentase dokumen perencanaan, Evaluasi, dan Laporan Keuangan dengan kualitas baik	%	100	100	100,00	Memenuhi Target	100,00	100,00	Memenuhi Target	Badan Perencanaan Pembangunan Daerah, Penelitian dan Pengembangan
		Persentase dokumen perencanaan, Evaluasi, dan Laporan Keuangan dengan kualitas baik	%	-	-	100	Tidak Memenuhi Target	100	#VALUE!	Tidak Memenuhi Target	Dinas Pendidikan dan Kebudayaan
		Persentase dokumen perencanaan, Evaluasi, dan Laporan Keuangan dengan kualitas baik	%	100	100	66	Tidak Memenuhi Target	66	66,00	Tidak Memenuhi Target	Dinas Kesehatan
		Persentase dokumen perencanaan, Evaluasi, dan Laporan Keuangan dengan kualitas baik	%	100	100	0	Tidak Memenuhi Target	0	-	Tidak Memenuhi Target	RSUD Siti Aisyah
		Persentase dokumen perencanaan, Evaluasi, dan Laporan Keuangan dengan kualitas baik	%	100	100	100,00	Memenuhi Target	100,00	100,00	Memenuhi Target	Dinas Pekerjaan Umum dan Penataan Ruang
		Persentase dokumen perencanaan, Evaluasi, dan Laporan Keuangan dengan kualitas baik	%	100	100	100	Memenuhi Target	100	100,00	Memenuhi Target	Dinas Perumahan dan Kawasan Permukiman
		Persentase dokumen perencanaan, Evaluasi, dan Laporan Keuangan dengan kualitas baik	%	100	100	100	Memenuhi Target	100	100,00	Memenuhi Target	Kantor Satuan Polisi Pamong Praja
		Persentase dokumen perencanaan, Evaluasi, dan Laporan Keuangan dengan kualitas baik	%	100	95	100	Melebihi Target	100	100,00	Melebihi Target	Dinas Perhubungan
		Persentase dokumen perencanaan, Evaluasi, dan Laporan Keuangan dengan kualitas baik	%	100	100	100	Memenuhi Target	100	100,00	Memenuhi Target	Dinas Lingkungan Hidup
		Persentase dokumen	%	100	100	0	Tidak	0	-	Tidak	Dinas

No	Urusan/ Program	Indikator Kinerja	Satuan	Capaian Kinerja RPJMD pada Tahun 2023	Target Kinerja RKPD Tahun 2020	Realisasi Capaian Kinerja RKPD Tahun 2020	Status Ketercapaian Kinerja RKPD Tahun 2020	Capaian RPJMD s/d Tahun 2020	Tingkat Capaian RPJMD s/d Tahun 2020	Status Ketercapaian terhadap Target RPJMD	Perangkat Daerah Penanggung Jawab
		perencanaan, Evaluasi, dan Laporan Keuangan dengan kualitas baik					Memenuhi Target			Memenuhi Target	Kependudukan dan Pencatatan Sipil
		Persentase dokumen perencanaan, Evaluasi, dan Laporan Keuangan dengan kualitas baik	%	100	100	100	Memenuhi Target	100	100,00	Memenuhi Target	Dinas Pemberdayaan Perempuan, Perlindungan Anak dan Pemberdayaan Masyarakat
		Persentase dokumen perencanaan, Evaluasi, dan Laporan Keuangan dengan kualitas baik	%	-	-	0,00	Tidak Memenuhi Target	0,00	#VALUE!	Tidak Memenuhi Target	Dinas Pengendalian Penduduk dan Keluarga Berencana
		Persentase dokumen perencanaan, Evaluasi, dan Laporan Keuangan dengan kualitas baik	%	95	91	95	Melebihi Target	95	100,00	Melebihi Target	Dinas Sosial
		Persentase dokumen perencanaan, Evaluasi, dan Laporan Keuangan dengan kualitas baik	%	100	95	100	Melebihi Target	100	100,00	Melebihi Target	Dinas Ketenagakerjaan
		Persentase dokumen perencanaan, Evaluasi, dan Laporan Keuangan dengan kualitas baik	%	100	100	95	Tidak Memenuhi Target	95	95,00	Tidak Memenuhi Target	Dinas Penanaman Modal dan Pelayanan Terpadu Satu Pintu
		Persentase dokumen perencanaan, Evaluasi, dan Laporan Keuangan dengan kualitas baik	%	100	100	100	Memenuhi Target	100	100,00	Memenuhi Target	Dinas Pemuda dan Olahraga
		Persentase dokumen perencanaan, Evaluasi, dan Laporan Keuangan dengan kualitas baik	%	-	-	0,00	Tidak Memenuhi Target	0,00	#VALUE!	Tidak Memenuhi Target	Kantor Kesatuan Bangsa dan Politik
		Persentase dokumen perencanaan, Evaluasi, dan Laporan Keuangan dengan kualitas baik	%	-	-		Tidak Memenuhi Target		#VALUE!	Tidak Memenuhi Target	Dinas Ketahanan Pangan
		Persentase dokumen perencanaan, Evaluasi, dan Laporan Keuangan dengan kualitas baik	%	-	-	-	Tidak Memenuhi Target	-	#VALUE!	Tidak Memenuhi Target	Dinas Perpustakaan dan Kearsipan

No	Urusan/ Program	Indikator Kinerja	Satuan	Capaian Kinerja RPJMD pada Tahun 2023	Target Kinerja RKPD Tahun 2020	Realisasi Capaian Kinerja RKPD Tahun 2020	Status Ketercapaian Kinerja RKPD Tahun 2020	Capaian RPJMD s/d Tahun 2020	Tingkat Capaian RPJMD s/d Tahun 2020	Status Ketercapaian terhadap Target RPJMD	Perangkat Daerah Penanggung Jawab
		Persentase dokumen perencanaan, Evaluasi, dan Laporan Keuangan dengan kualitas baik	%	100	100	100	Memenuhi Target	100	100,00	Memenuhi Target	Dinas Komunikasi dan Informatika
		Persentase dokumen perencanaan, Evaluasi, dan Laporan Keuangan dengan kualitas baik	%	100	95	80	Tidak Memenuhi Target	80	80,00	Tidak Memenuhi Target	Dinas Pertanian
		Persentase dokumen perencanaan, Evaluasi, dan Laporan Keuangan dengan kualitas baik	%	100	100	100	Memenuhi Target	100	100,00	Memenuhi Target	Dinas Pemadam Kebakaran dan Penanggulangan Bencana
		Persentase dokumen perencanaan, Evaluasi, dan Laporan Keuangan dengan kualitas baik	%	75	75	100	Melebihi Target	100	133,33	Melebihi Target	Dinas Pariwisata
		Persentase dokumen perencanaan, Evaluasi, dan Laporan Keuangan dengan kualitas baik	%	100	100	100,00	Memenuhi Target	100,00	100,00	Memenuhi Target	Dinas Perikanan
		Persentase dokumen perencanaan, Evaluasi, dan Laporan Keuangan dengan kualitas baik	%	95	95	100,00	Melebihi Target	100,00	105,26	Melebihi Target	Dinas Koperasi dan UKM
		Persentase dokumen perencanaan, Evaluasi, dan Laporan Keuangan dengan kualitas baik	%	100	100	100	Memenuhi Target	100	100,00	Memenuhi Target	Dinas Perdagangan dan Perindustrian
		Persentase dokumen perencanaan, Evaluasi, dan Laporan Keuangan dengan kualitas baik	%	100	100		Memenuhi Target		-	Memenuhi Target	Kecamatan Lubuklinggau Selatan I
		Persentase dokumen perencanaan, Evaluasi, dan Laporan Keuangan dengan kualitas baik	%	100	100	100	Memenuhi Target	100	100,00	Memenuhi Target	Kecamatan Lubuklinggau Selatan II
		Persentase dokumen perencanaan, Evaluasi, dan Laporan Keuangan dengan kualitas baik	%	100	100	100	Memenuhi Target	100	100,00	Memenuhi Target	Kecamatan Lubuklinggau Barat I
		Persentase dokumen perencanaan, Evaluasi, dan Laporan Keuangan dengan kualitas baik	%	100	100	100	Memenuhi Target	100	100,00	Memenuhi Target	Kecamatan Lubuklinggau Barat II

No	Urusan/ Program	Indikator Kinerja	Satuan	Capaian Kinerja RPJMD pada Tahun 2023	Target Kinerja RKPD Tahun 2020	Realisasi Capaian Kinerja RKPD Tahun 2020	Status Ketercapaian Kinerja RKPD Tahun 2020	Capaian RPJMD s/d Tahun 2020	Tingkat Capaian RPJMD s/d Tahun 2020	Status Ketercapaian terhadap Target RPJMD	Perangkat Daerah Penanggung Jawab
		Persentase dokumen perencanaan, Evaluasi, dan Laporan Keuangan dengan kualitas baik	%	100	100	100	Memenuhi Target	100	100,00	Memenuhi Target	Kecamatan Lubuklinggau Utara I
		Persentase dokumen perencanaan, Evaluasi, dan Laporan Keuangan dengan kualitas baik	%	100	100	100	Memenuhi Target	100	100,00	Memenuhi Target	Kecamatan Lubuklinggau Utara II
		Persentase dokumen perencanaan, Evaluasi, dan Laporan Keuangan dengan kualitas baik	%	100	100	100	Memenuhi Target	100	100,00	Memenuhi Target	Kecamatan Lubuklinggau Timur I
		Persentase dokumen perencanaan, Evaluasi, dan Laporan Keuangan dengan kualitas baik	%	100	100	100	Memenuhi Target	100	100,00	Memenuhi Target	Kecamatan Lubuklinggau Timur II
4	Program peningkatan disiplin aparatur	Tingkat kedisiplinan aparatur	%	100	100		Tidak Memenuhi Target		-	Tidak Memenuhi Target	Sekretariat Daerah
		Tingkat kedisiplinan aparatur	%	100	100	98	Tidak Memenuhi Target	98	98,00	Tidak Memenuhi Target	Sekretariat Dewan Perwakilan Rakyat Daerah
		Tingkat kedisiplinan aparatur	%	-	-	0	Tidak Memenuhi Target	0	#VALUE!	Tidak Memenuhi Target	Inspektorat
		Tingkat kedisiplinan aparatur	%	100	100	80,95	Tidak Memenuhi Target	80,95	80,95	Tidak Memenuhi Target	Badan Keuangan Daerah
		Tingkat kedisiplinan aparatur	%	100	100	0	Tidak Memenuhi Target	0	-	Tidak Memenuhi Target	Badan Pengelola Pajak dan Retribusi Daerah
		Tingkat kedisiplinan aparatur	%	100	100	100	Memenuhi Target	100	100,00	Memenuhi Target	Badan Kepegawaian dan Pengembangan Sumber Daya Manusia
		Tingkat kedisiplinan aparatur	%	100	100	-	Tidak Memenuhi Target	-	-	Tidak Memenuhi Target	Badan Perencanaan Pembangunan Daerah, Penelitian dan Pengembangan

No	Urusan/ Program	Indikator Kinerja	Satuan	Capaian Kinerja RPJMD pada Tahun 2023	Target Kinerja RKPD Tahun 2020	Realisasi Capaian Kinerja RKPD Tahun 2020	Status Ketercapaian Kinerja RKPD Tahun 2020	Capaian RPJMD s/d Tahun 2020	Tingkat Capaian RPJMD s/d Tahun 2020	Status Ketercapaian terhadap Target RPJMD	Perangkat Daerah Penanggung Jawab
		Tingkat kedisiplinan aparatur	%	100	100	50	Tidak Memenuhi Target	50	50,00	Tidak Memenuhi Target	Dinas Pendidikan dan Kebudayaan
		Tingkat kedisiplinan aparatur	%	100	100	100	Memenuhi Target	100	100,00	Memenuhi Target	Dinas Kesehatan
		Tingkat kedisiplinan aparatur	%	-	-	0	Tidak Memenuhi Target	0	#VALUE!	Tidak Memenuhi Target	RSUD Siti Aisyah
		Tingkat kedisiplinan aparatur	%	100	100	100,00	Memenuhi Target	100,00	100,00	Memenuhi Target	Dinas Pekerjaan Umum dan Penataan Ruang
		Tingkat kedisiplinan aparatur	%	100	100	0	Tidak Memenuhi Target	0	-	Tidak Memenuhi Target	Dinas Perumahan dan Kawasan Permukiman
		Tingkat kedisiplinan aparatur	%	100	100	100	Memenuhi Target	100	100,00	Memenuhi Target	Kantor Satuan Polisi Pamong Praja
		Tingkat kedisiplinan aparatur	%	100	100	0	Tidak Memenuhi Target	0	-	Tidak Memenuhi Target	Dinas Perhubungan
		Tingkat kedisiplinan aparatur	%	100	100	100	Memenuhi Target	100	100,00	Memenuhi Target	Dinas Lingkungan Hidup
		Tingkat kedisiplinan aparatur	%	100	100	96	Tidak Memenuhi Target	96	96,00	Tidak Memenuhi Target	Dinas Kependudukan dan Pencatatan Sipil
		Tingkat kedisiplinan aparatur	%	100	100	100	Memenuhi Target	100	100,00	Memenuhi Target	Dinas Pemberdayaan Perempuan, Perlindungan Anak dan Pemberdayaan Masyarakat
		Tingkat kedisiplinan aparatur	%	-	-	0,00	Tidak Memenuhi Target	0,00	#VALUE!	Tidak Memenuhi Target	Dinas Pengendalian Penduduk dan Keluarga

No	Urusan/ Program	Indikator Kinerja	Satuan	Capaian Kinerja RPJMD pada Tahun 2023	Target Kinerja RKPD Tahun 2020	Realisasi Capaian Kinerja RKPD Tahun 2020	Status Ketercapaian Kinerja RKPD Tahun 2020	Capaian RPJMD s/d Tahun 2020	Tingkat Capaian RPJMD s/d Tahun 2020	Status Ketercapaian terhadap Target RPJMD	Perangkat Daerah Penanggung Jawab
											Berencana
		Tingkat kedisiplinan aparatur	%	94	84	83	Tidak Memenuhi Target	83	88,30	Tidak Memenuhi Target	Dinas Sosial
		Tingkat kedisiplinan aparatur	%	100	100	53,44	Tidak Memenuhi Target	53,44	53,44	Tidak Memenuhi Target	Dinas Ketenagakerjaan
		Tingkat kedisiplinan aparatur	%	100	100	100	Memenuhi Target	100	100,00	Memenuhi Target	Dinas Penanaman Modal dan Pelayanan Terpadu Satu Pintu
		Tingkat kedisiplinan aparatur	%	100	100	50	Tidak Memenuhi Target	50	50,00	Tidak Memenuhi Target	Dinas Pemuda dan Olahraga
		Tingkat kedisiplinan aparatur	%	100	100	100,00	Memenuhi Target	100,00	100,00	Memenuhi Target	Kantor Kesatuan Bangsa dan Politik
		Tingkat kedisiplinan aparatur	%	100	100	100	Memenuhi Target	100	100,00	Memenuhi Target	Dinas Ketahanan Pangan
		Tingkat kedisiplinan aparatur	%	100	100	100	Memenuhi Target	100	100,00	Memenuhi Target	Dinas Perpustakaan dan Kearsipan
		Tingkat kedisiplinan aparatur	%	100	100	98	Tidak Memenuhi Target	98	98,00	Tidak Memenuhi Target	Dinas Komunikasi dan Informatika
		Tingkat kedisiplinan aparatur	%	100	100	100	Memenuhi Target	100	100,00	Memenuhi Target	Dinas Pertanian
		Tingkat kedisiplinan aparatur	%	100	100	100	Memenuhi Target	100	100,00	Memenuhi Target	Dinas Pemadam Kebakaran dan Penanggulangan Bencana
		Tingkat kedisiplinan aparatur	%	100	100	100	Memenuhi Target	100	100,00	Memenuhi Target	Dinas Pariwisata
		Tingkat kedisiplinan aparatur	%	100	100	100,00	Memenuhi Target	100,00	100,00	Memenuhi Target	Dinas Perikanan
		Tingkat kedisiplinan aparatur	%	100	100	99,00	Tidak Memenuhi Target	99,00	99,00	Tidak Memenuhi Target	Dinas Koperasi dan UKM

No	Urusan/ Program	Indikator Kinerja	Satuan	Capaian Kinerja RPJMD pada Tahun 2023	Target Kinerja RKPD Tahun 2020	Realisasi Capaian Kinerja RKPD Tahun 2020	Status Ketercapaian Kinerja RKPD Tahun 2020	Capaian RPJMD s/d Tahun 2020	Tingkat Capaian RPJMD s/d Tahun 2020	Status Ketercapaian terhadap Target RPJMD	Perangkat Daerah Penanggung Jawab
		Tingkat kedisiplinan aparatur	%	100	100	100	Memenuhi Target	100	100,00	Memenuhi Target	Dinas Perdagangan dan Perindustrian
		Tingkat kedisiplinan aparatur	%	-	-		Tidak Memenuhi Target		#VALUE!	Tidak Memenuhi Target	Kecamatan Lubuklinggau Selatan I
		Tingkat kedisiplinan aparatur	%	-	-	0	Tidak Memenuhi Target	0	#VALUE!	Tidak Memenuhi Target	Kecamatan Lubuklinggau Selatan II
		Tingkat kedisiplinan aparatur	%	90	90	90	Memenuhi Target	90	100,00	Memenuhi Target	Kecamatan Lubuklinggau Barat I
		Tingkat kedisiplinan aparatur	%	90	90	90	Memenuhi Target	90	100,00	Memenuhi Target	Kecamatan Lubuklinggau Barat II
		Tingkat kedisiplinan aparatur	%	100	100	98,78	Tidak Memenuhi Target	98,78	98,78	Tidak Memenuhi Target	Kecamatan Lubuklinggau Utara I
		Tingkat kedisiplinan aparatur	%	-	-	98	Tidak Memenuhi Target	98	#VALUE!	Tidak Memenuhi Target	Kecamatan Lubuklinggau Utara II
		Tingkat kedisiplinan aparatur	%	100	95	90	Tidak Memenuhi Target	90	90,00	Tidak Memenuhi Target	Kecamatan Lubuklinggau Timur I
		Tingkat kedisiplinan aparatur	%	-	-	-	Tidak Memenuhi Target	-	#VALUE!	Tidak Memenuhi Target	Kecamatan Lubuklinggau Timur II
5	Program peningkatan kapasitas sumber daya aparatur	Prosentase aparatur yang telah mengikuti Pendidikan dan Pelatihan Kepemimpinan	%	100	100		Tidak Memenuhi Target		-	Tidak Memenuhi Target	Sekretariat Daerah
		Persentase Aparatur yang telah mengikuti Pendidikan & Pelatihan Lainnya	%	100	80		Tidak Memenuhi Target		-	Tidak Memenuhi Target	Sekretariat Daerah
		Prosentase aparatur yang telah mengikuti Pendidikan dan Pelatihan Kepemimpinan	%	100	100	100	Memenuhi Target	100	100,00	Memenuhi Target	Sekretariat Dewan Perwakilan Rakyat Daerah

No	Urusan/ Program	Indikator Kinerja	Satuan	Capaian Kinerja RPJMD pada Tahun 2023	Target Kinerja RKPD Tahun 2020	Realisasi Capaian Kinerja RKPD Tahun 2020	Status Ketercapaian Kinerja RKPD Tahun 2020	Capaian RPJMD s/d Tahun 2020	Tingkat Capaian RPJMD s/d Tahun 2020	Status Ketercapaian terhadap Target RPJMD	Perangkat Daerah Penanggung Jawab
		Persentase Aparatur yang telah mengikuti Pendidikan & Pelatihan Lainnya	%	90	90	0	Tidak Memenuhi Target	0	-	Tidak Memenuhi Target	Sekretariat Dewan Perwakilan Rakyat Daerah
		Prosentase aparatur yang telah mengikuti Pendidikan dan Pelatihan Kepemimpinan	%	40	31	83,33	Melebihi Target	83,33	208,33	Melebihi Target	Inspektorat
		Persentase Aparatur yang telah mengikuti Pendidikan & Pelatihan Lainnya	%	40	25	0	Tidak Memenuhi Target	0	-	Tidak Memenuhi Target	Inspektorat
		Prosentase aparatur yang telah mengikuti Pendidikan dan Pelatihan Kepemimpinan	%	100	90	66,67	Tidak Memenuhi Target	66,67	66,67	Tidak Memenuhi Target	Badan Keuangan Daerah
		Prosentase aparatur yang telah mengikuti Pendidikan dan Pelatihan Kepemimpinan	%	100	90	95,83	Melebihi Target	95,83	95,83	Melebihi Target	Badan Pengelola Pajak dan Retribusi Daerah
		Persentase Aparatur yang telah mengikuti Pendidikan & Pelatihan Lainnya	%	100	70	0	Tidak Memenuhi Target	0	-	Tidak Memenuhi Target	Badan Keuangan Daerah
		Persentase Aparatur yang telah mengikuti Pendidikan & Pelatihan Lainnya	%	100	70	0	Tidak Memenuhi Target	0	-	Tidak Memenuhi Target	Badan Pengelola Pajak dan Retribusi Daerah
		Prosentase aparatur yang telah mengikuti Pendidikan dan Pelatihan Kepemimpinan	%	95	95	80	Tidak Memenuhi Target	80	84,21	Tidak Memenuhi Target	Badan Kepegawaian dan Pengembangan Sumber Daya Manusia
		Persentase Aparatur yang telah mengikuti Pendidikan & Pelatihan Lainnya	%	-	-	0	Tidak Memenuhi Target	0	#VALUE!	Tidak Memenuhi Target	Badan Kepegawaian dan Pengembangan Sumber Daya Manusia

No	Urusan/ Program	Indikator Kinerja	Satuan	Capaian Kinerja RPJMD pada Tahun 2023	Target Kinerja RKPD Tahun 2020	Realisasi Capaian Kinerja RKPD Tahun 2020	Status Ketercapaian Kinerja RKPD Tahun 2020	Capaian RPJMD s/d Tahun 2020	Tingkat Capaian RPJMD s/d Tahun 2020	Status Ketercapaian terhadap Target RPJMD	Perangkat Daerah Penanggung Jawab
		Prosentase aparatur yang telah mengikuti Pendidikan dan Pelatihan Kepemimpinan	%	100	100	90,48	Tidak Memenuhi Target	90,48	90,48	Tidak Memenuhi Target	Badan Perencanaan Pembangunan Daerah, Penelitian dan Pengembangan
		Prosentase aparatur yang telah mengikuti Pendidikan dan Pelatihan Kepemimpinan	%			50	Tidak Memenuhi Target	50	#DIV/0!	Tidak Memenuhi Target	Dinas Pendidikan dan Kebudayaan
		Persentase Aparatur yang telah mengikuti Pendidikan & Pelatihan Lainnya	%	-	-	0	Tidak Memenuhi Target	0	#VALUE!	Tidak Memenuhi Target	Dinas Pendidikan dan Kebudayaan
		Prosentase aparatur yang telah mengikuti Pendidikan dan Pelatihan Kepemimpinan	%	-	-		Tidak Memenuhi Target		#VALUE!	Tidak Memenuhi Target	Dinas Kesehatan
		Persentase Aparatur yang telah mengikuti Pendidikan & Pelatihan Lainnya	%	100	100	0	Tidak Memenuhi Target	0	-	Tidak Memenuhi Target	Dinas Kesehatan
		Prosentase aparatur yang telah mengikuti Pendidikan dan Pelatihan Kepemimpinan	%	100	100	0	Tidak Memenuhi Target	0	-	Tidak Memenuhi Target	RSUD Siti Aisyah
		Persentase Aparatur yang telah mengikuti Pendidikan & Pelatihan Lainnya	%	100	63	0	Tidak Memenuhi Target	0	-	Tidak Memenuhi Target	RSUD Siti Aisyah
		Prosentase aparatur yang telah mengikuti Pendidikan dan Pelatihan Kepemimpinan	%				Tidak Memenuhi Target		#DIV/0!	Tidak Memenuhi Target	Dinas Pekerjaan Umum dan Penataan Ruang
		Persentase Aparatur yang telah mengikuti Pendidikan & Pelatihan Lainnya	%			100,00	Tidak Memenuhi Target	100,00	#DIV/0!	Tidak Memenuhi Target	Dinas Pekerjaan Umum dan Penataan Ruang
		Prosentase aparatur yang telah mengikuti Pendidikan dan Pelatihan Kepemimpinan	%	-	-	12	Tidak Memenuhi Target	12	#VALUE!	Tidak Memenuhi Target	Dinas Perumahan dan Kawasan Permukiman

No	Urusan/ Program	Indikator Kinerja	Satuan	Capaian Kinerja RPJMD pada Tahun 2023	Target Kinerja RKPD Tahun 2020	Realisasi Capaian Kinerja RKPD Tahun 2020	Status Ketercapaian Kinerja RKPD Tahun 2020	Capaian RPJMD s/d Tahun 2020	Tingkat Capaian RPJMD s/d Tahun 2020	Status Ketercapaian terhadap Target RPJMD	Perangkat Daerah Penanggung Jawab
		Persentase Aparatur yang telah mengikuti Pendidikan & Pelatihan Lainnya	%	-	-2500%	0	Tidak Memenuhi Target	0	#VALUE!	Tidak Memenuhi Target	Dinas Perumahan dan Kawasan Permukiman
		Prosentase aparatur yang telah mengikuti Pendidikan dan Pelatihan Kepemimpinan	%	100	100	0	Tidak Memenuhi Target	0	-	Tidak Memenuhi Target	Kantor Satuan Polisi Pamong Praja
		Persentase Aparatur yang telah mengikuti Pendidikan & Pelatihan Lainnya	%	100	100	0	Tidak Memenuhi Target	0	-	Tidak Memenuhi Target	Kantor Satuan Polisi Pamong Praja
		Prosentase aparatur yang telah mengikuti Pendidikan dan Pelatihan Kepemimpinan	%	100	100	0	Tidak Memenuhi Target	0	-	Tidak Memenuhi Target	Dinas Perhubungan
		Persentase Aparatur yang telah mengikuti Pendidikan & Pelatihan Lainnya	%	100	75	100	Melebihi Target	100	100,00	Melebihi Target	Dinas Perhubungan
		Prosentase aparatur yang telah mengikuti Pendidikan dan Pelatihan Kepemimpinan	%	-	-	0	Tidak Memenuhi Target	0	#VALUE!	Tidak Memenuhi Target	Dinas Lingkungan Hidup
		Persentase Aparatur yang telah mengikuti Pendidikan & Pelatihan Lainnya	%			100	Tidak Memenuhi Target	100	#DIV/0!	Tidak Memenuhi Target	Dinas Lingkungan Hidup
		Prosentase aparatur yang telah mengikuti Pendidikan dan Pelatihan Kepemimpinan	%	-	-	0	Tidak Memenuhi Target	0	#VALUE!	Tidak Memenuhi Target	Dinas Kependudukan dan Pencatatan Sipil
		Persentase Aparatur yang telah mengikuti Pendidikan & Pelatihan Lainnya	%	100	100	0	Tidak Memenuhi Target	0	-	Tidak Memenuhi Target	Dinas Kependudukan dan Pencatatan Sipil
		Prosentase aparatur yang telah mengikuti Pendidikan dan Pelatihan	%	-	-		Tidak Memenuhi Target		#VALUE!	Tidak Memenuhi Target	Dinas Pemberdayaan Perempuan, Perlindungan

No	Urusan/ Program	Indikator Kinerja	Satuan	Capaian Kinerja RPJMD pada Tahun 2023	Target Kinerja RKPD Tahun 2020	Realisasi Capaian Kinerja RKPD Tahun 2020	Status Ketercapaian Kinerja RKPD Tahun 2020	Capaian RPJMD s/d Tahun 2020	Tingkat Capaian RPJMD s/d Tahun 2020	Status Ketercapaian terhadap Target RPJMD	Perangkat Daerah Penanggung Jawab
		Kepemimpinan									Anak dan Pemberdayaan Masyarakat
		Persentase Aparatur yang telah mengikuti Pendidikan & Pelatihan Lainnya	%	20	20	100	Melebihi Target	100	500,00	Melebihi Target	Dinas Pemberdayaan Perempuan, Perlindungan Anak dan Pemberdayaan Masyarakat
		Prosentase aparatur yang telah mengikuti Pendidikan dan Pelatihan Kepemimpinan	%	100	100	100,00	Memenuhi Target	100,00	100,00	Memenuhi Target	Dinas Pengendalian Penduduk dan Keluarga Berencana
		Persentase Aparatur yang telah mengikuti Pendidikan & Pelatihan Lainnya	%	100	100	100,00	Memenuhi Target	100,00	100,00	Memenuhi Target	Dinas Pengendalian Penduduk dan Keluarga Berencana
		Prosentase aparatur yang telah mengikuti Pendidikan dan Pelatihan Kepemimpinan	%	85	78	90	Melebihi Target	90	105,88	Melebihi Target	Dinas Sosial
		Persentase Aparatur yang telah mengikuti Pendidikan & Pelatihan Lainnya	%	-	0	0	Tidak Memenuhi Target	0	#VALUE!	Tidak Memenuhi Target	Dinas Sosial
		Prosentase aparatur yang telah mengikuti Pendidikan dan Pelatihan Kepemimpinan	%	100	100	0	Tidak Memenuhi Target	0	-	Tidak Memenuhi Target	Dinas Ketenagakerjaan
		Persentase Aparatur yang telah mengikuti Pendidikan & Pelatihan Lainnya	%	100	75	0	Tidak Memenuhi Target	0	-	Tidak Memenuhi Target	Dinas Ketenagakerjaan
		Prosentase aparatur yang telah mengikuti Pendidikan dan Pelatihan Kepemimpinan	%	100	100	85	Tidak Memenuhi Target	85	85,00	Tidak Memenuhi Target	Dinas Penanaman Modal dan Pelayanan Terpadu Satu Pintu

No	Urusan/ Program	Indikator Kinerja	Satuan	Capaian Kinerja RPJMD pada Tahun 2023	Target Kinerja RKPD Tahun 2020	Realisasi Capaian Kinerja RKPD Tahun 2020	Status Ketercapaian Kinerja RKPD Tahun 2020	Capaian RPJMD s/d Tahun 2020	Tingkat Capaian RPJMD s/d Tahun 2020	Status Ketercapaian terhadap Target RPJMD	Perangkat Daerah Penanggung Jawab
		Persentase Aparatur yang telah mengikuti Pendidikan & Pelatihan Lainnya	%	-	-	0	Tidak Memenuhi Target	0	#VALUE!	Tidak Memenuhi Target	Dinas Penanaman Modal dan Pelayanan Terpadu Satu Pintu
		Prosentase aparatur yang telah mengikuti Pendidikan dan Pelatihan Kepemimpinan	%	100	100	0	Tidak Memenuhi Target	0	-	Tidak Memenuhi Target	Dinas Pemuda dan Olahraga
		Persentase Aparatur yang telah mengikuti Pendidikan & Pelatihan Lainnya	%			0	Tidak Memenuhi Target	0	#DIV/0!	Tidak Memenuhi Target	Dinas Pemuda dan Olahraga
		Prosentase aparatur yang telah mengikuti Pendidikan dan Pelatihan Kepemimpinan	%	90	75	0,00	Tidak Memenuhi Target	0,00	-	Tidak Memenuhi Target	Kantor Kesatuan Bangsa dan Politik
		Persentase Aparatur yang telah mengikuti Pendidikan & Pelatihan Lainnya	%	70	70	0,00	Tidak Memenuhi Target	0,00	-	Tidak Memenuhi Target	Kantor Kesatuan Bangsa dan Politik
		Prosentase aparatur yang telah mengikuti Pendidikan dan Pelatihan Kepemimpinan	%	-	-		Tidak Memenuhi Target		#VALUE!	Tidak Memenuhi Target	Dinas Ketahanan Pangan
		Persentase Aparatur yang telah mengikuti Pendidikan & Pelatihan Lainnya	%	100	100	80	Tidak Memenuhi Target	80	80,00	Tidak Memenuhi Target	Dinas Ketahanan Pangan
		Prosentase aparatur yang telah mengikuti Pendidikan dan Pelatihan Kepemimpinan	%	100	85	-	Tidak Memenuhi Target	-	-	Tidak Memenuhi Target	Dinas Perpustakaan dan Kearsipan
		Persentase Aparatur yang telah mengikuti Pendidikan & Pelatihan Lainnya	%	100	100	-	Tidak Memenuhi Target	-	-	Tidak Memenuhi Target	Dinas Perpustakaan dan Kearsipan
		Prosentase aparatur yang telah mengikuti Pendidikan dan Pelatihan Kepemimpinan	%	100	100	100	Memenuhi Target	100	100,00	Memenuhi Target	Dinas Komunikasi dan Informatika

No	Urusan/ Program	Indikator Kinerja	Satuan	Capaian Kinerja RPJMD pada Tahun 2023	Target Kinerja RKPD Tahun 2020	Realisasi Capaian Kinerja RKPD Tahun 2020	Status Ketercapaian Kinerja RKPD Tahun 2020	Capaian RPJMD s/d Tahun 2020	Tingkat Capaian RPJMD s/d Tahun 2020	Status Ketercapaian terhadap Target RPJMD	Perangkat Daerah Penanggung Jawab
		Persentase Aparatur yang telah mengikuti Pendidikan & Pelatihan Lainnya	%	100	100		Tidak Memenuhi Target		-	Tidak Memenuhi Target	Dinas Komunikasi dan Informatika
		Prosentase aparatur yang telah mengikuti Pendidikan dan Pelatihan Kepemimpinan	%	100	70	80	Melebihi Target	80	80,00	Melebihi Target	Dinas Pertanian
		Persentase Aparatur yang telah mengikuti Pendidikan & Pelatihan Lainnya	%	-	-	0	Tidak Memenuhi Target	0	#VALUE!	Tidak Memenuhi Target	Dinas Pertanian
		Prosentase aparatur yang telah mengikuti Pendidikan dan Pelatihan Kepemimpinan	%	100	100	100	Memenuhi Target	100	100,00	Memenuhi Target	Dinas Pemadam Kebakaran dan Penanggulangan Bencana
		Persentase Aparatur yang telah mengikuti Pendidikan & Pelatihan Lainnya	%	100	66	0	Tidak Memenuhi Target	0	-	Tidak Memenuhi Target	Dinas Pemadam Kebakaran dan Penanggulangan Bencana
		Prosentase aparatur yang telah mengikuti Pendidikan dan Pelatihan Kepemimpinan	%	100	100	73.33	Tidak Memenuhi Target	73.33	#VALUE!	Tidak Memenuhi Target	Dinas Pariwisata
		Persentase Aparatur yang telah mengikuti Pendidikan & Pelatihan Lainnya	%	-	0	0	Tidak Memenuhi Target	0	#VALUE!	Tidak Memenuhi Target	Dinas Pariwisata
		Prosentase aparatur yang telah mengikuti Pendidikan dan Pelatihan Kepemimpinan	%	-	-	-	Tidak Memenuhi Target	-	#VALUE!	Tidak Memenuhi Target	Dinas Perikanan
		Persentase Aparatur yang telah mengikuti Pendidikan & Pelatihan Lainnya	%	100	100	-	Tidak Memenuhi Target	-	-	Tidak Memenuhi Target	Dinas Perikanan
		Prosentase aparatur yang telah mengikuti Pendidikan dan Pelatihan Kepemimpinan	%	100	100	0,00	Tidak Memenuhi Target	0,00	-	Tidak Memenuhi Target	Dinas Koperasi dan UKM

No	Urusan/ Program	Indikator Kinerja	Satuan	Capaian Kinerja RPJMD pada Tahun 2023	Target Kinerja RKPD Tahun 2020	Realisasi Capaian Kinerja RKPD Tahun 2020	Status Ketercapaian Kinerja RKPD Tahun 2020	Capaian RPJMD s/d Tahun 2020	Tingkat Capaian RPJMD s/d Tahun 2020	Status Ketercapaian terhadap Target RPJMD	Perangkat Daerah Penanggung Jawab
		Persentase Aparatur yang telah mengikuti Pendidikan & Pelatihan Lainnya	%	100	100	0,00	Tidak Memenuhi Target	0,00	-	Tidak Memenuhi Target	Dinas Koperasi dan UKM
		Prosentase aparatur yang telah mengikuti Pendidikan dan Pelatihan Kepemimpinan	%	100	100	0	Tidak Memenuhi Target	0	-	Tidak Memenuhi Target	Dinas Perdagangan dan Perindustrian
		Persentase Aparatur yang telah mengikuti Pendidikan & Pelatihan Lainnya	%	100	100	0	Tidak Memenuhi Target	0	-	Tidak Memenuhi Target	Dinas Perdagangan dan Perindustrian
		Prosentase aparatur yang telah mengikuti Pendidikan dan Pelatihan Kepemimpinan	%	100	90		Tidak Memenuhi Target		-	Tidak Memenuhi Target	Kecamatan Lubuklinggau Selatan I
		Persentase Aparatur yang telah mengikuti Pendidikan & Pelatihan Lainnya	%	-	-		Tidak Memenuhi Target		#VALUE!	Tidak Memenuhi Target	Kecamatan Lubuklinggau Selatan I
		Prosentase aparatur yang telah mengikuti Pendidikan dan Pelatihan Kepemimpinan	%	100	100	0	Tidak Memenuhi Target	0	-	Tidak Memenuhi Target	Kecamatan Lubuklinggau Selatan II
		Persentase Aparatur yang telah mengikuti Pendidikan & Pelatihan Lainnya	%	-	-	0	Tidak Memenuhi Target	0	#VALUE!	Tidak Memenuhi Target	Kecamatan Lubuklinggau Selatan II
		Prosentase aparatur yang telah mengikuti Pendidikan dan Pelatihan Kepemimpinan	%	80	80	0	Tidak Memenuhi Target	0	-	Tidak Memenuhi Target	Kecamatan Lubuklinggau Barat I
		Persentase Aparatur yang telah mengikuti Pendidikan & Pelatihan Lainnya	%	80	80	0	Tidak Memenuhi Target	0	-	Tidak Memenuhi Target	Kecamatan Lubuklinggau Barat I
		Prosentase aparatur yang telah mengikuti Pendidikan dan Pelatihan Kepemimpinan	%	80	80	0	Tidak Memenuhi Target	0	-	Tidak Memenuhi Target	Kecamatan Lubuklinggau Barat II

No	Urusan/ Program	Indikator Kinerja	Satuan	Capaian Kinerja RPJMD pada Tahun 2023	Target Kinerja RKPD Tahun 2020	Realisasi Capaian Kinerja RKPD Tahun 2020	Status Ketercapaian Kinerja RKPD Tahun 2020	Capaian RPJMD s/d Tahun 2020	Tingkat Capaian RPJMD s/d Tahun 2020	Status Ketercapaian terhadap Target RPJMD	Perangkat Daerah Penanggung Jawab
		Persentase Aparatur yang telah mengikuti Pendidikan & Pelatihan Lainnya	%	-	-	0	Tidak Memenuhi Target	0	#VALUE!	Tidak Memenuhi Target	Kecamatan Lubuklinggau Barat II
		Prosentase aparatur yang telah mengikuti Pendidikan dan Pelatihan Kepemimpinan	%	100	100	0	Tidak Memenuhi Target	0	-	Tidak Memenuhi Target	Kecamatan Lubuklinggau Utara I
		Persentase Aparatur yang telah mengikuti Pendidikan & Pelatihan Lainnya	%	-	-	0	Tidak Memenuhi Target	0	#VALUE!	Tidak Memenuhi Target	Kecamatan Lubuklinggau Utara I
		Prosentase aparatur yang telah mengikuti Pendidikan dan Pelatihan Kepemimpinan	%	50	50	0	Tidak Memenuhi Target	0	-	Tidak Memenuhi Target	Kecamatan Lubuklinggau Utara II
		Persentase Aparatur yang telah mengikuti Pendidikan & Pelatihan Lainnya	%			0	Tidak Memenuhi Target	0	#DIV/0!	Tidak Memenuhi Target	Kecamatan Lubuklinggau Utara II
		Prosentase aparatur yang telah mengikuti Pendidikan dan Pelatihan Kepemimpinan	%	100	100	0,00	Tidak Memenuhi Target	0,00	-	Tidak Memenuhi Target	Kecamatan Lubuklinggau Timur I
		Persentase Aparatur yang telah mengikuti Pendidikan & Pelatihan Lainnya	%	100	100	0	Tidak Memenuhi Target	0	-	Tidak Memenuhi Target	Kecamatan Lubuklinggau Timur I
		Prosentase aparatur yang telah mengikuti Pendidikan dan Pelatihan Kepemimpinan	%	100	100	-	Tidak Memenuhi Target	-	-	Tidak Memenuhi Target	Kecamatan Lubuklinggau Timur II
		Persentase Aparatur yang telah mengikuti Pendidikan & Pelatihan Lainnya	%	100	100	-	Tidak Memenuhi Target	-	-	Tidak Memenuhi Target	Kecamatan Lubuklinggau Timur II

Pada urusan program rutin, terdapat 5 (lima) capaian indikator program yang tidak mencapai target tahunan yang ditetapkan dalam RKPD 2020. Hal tersebut disebabkan oleh berbagai faktor sebagaimana tercantum dalam tabel berikut.

Tabel 2.46. Faktor Penyebab Ketidaktercapaian Indikator Fungsi Penunjang Lainnya Tahun 2020

No	Indikator Program	Faktor Penyebab
1.	Tingkat pemenuhan layanan administrasi perkantoran	
2.	Persentase sarana dan prasarana aparatur dalam kondisi baik	
3.	Persentase dokumen perencanaan, Evaluasi, dan Laporan Keuangan dengan kualitas baik	
4.	Tingkat kedisiplinan aparatur	
5.	Prosentase aparatur yang telah mengikuti Pendidikan dan Pelatihan Kepemimpinan	

2.3. Permasalahan Pembangunan

Permasalahan pembangunan daerah berisi uraian rumusan umum permasalahan pembangunan yang berhubungan dengan prioritas pembangunan daerah, dan permasalahan lainnya yang berhubungan dengan pelayanan layanan dasar dan fungsi Perangkat Daerah.

2.3.1. Permasalahan Daerah yang Berhubungan dengan Prioritas dan Sasaran Pembangunan Daerah

Permasalahan daerah dianggap memiliki nilai prioritas jika berhubungan dengan tujuan dan sasaran pembangunan pada RPJMD di tahun rencana serta prioritas lain dari kebijakan nasional/ provinsi yang bersifat mandatori. Adapun permasalah tersebut dirumuskan pada tabel berikut.

Tabel 2.47. Permasalahan Prioritas dan Sasaran Pembangunan Daerah

No	Indikator yang Tidak Tercapai	Permasalahan
1	Indeks Kesadaran Demokrasi	Tidak tercapainya beberapa indikator pembentuk IKD yang meliputi: 1. Persentase pemilih dalam pemilu (83,71%). 2. Persentase pemuda yang berperan aktif dalam pembangunan (70,18%) 3. Partisipasi masyarakat dalam pembangunan (nilai swadaya) (Rp.1,5 Milyar) 4. Indeks Pembangunan Gender (95,94) 5. Indeks Pemberdayaan Gender (56,63) 6. Skor Status Kota Layak Anak (500) 7. Jumlah budaya local yang lestari (4)

No	Indikator yang Tidak Tercapai	Permasalahan
2	Nilai ICOR	Menurunnya PDRB Kota Lubuklinggau tahun 2020 sebagai dampak dari pandemi COVID-19
3	Neraca Perdagangan (Ekspor-Impor)	Belum ada data
4	Jumlah Pusat-pusat Pertumbuhan Baru	
5	Jumlah Kluster yang Terbangun di Dalam Kawasan	Sulitnya penyediaan lahan untuk pembangunan kluster industri
6	Tingkat Pengangguran Terbuka	Meningkatnya TPT akibat adanya PHK sebagai dampak dari pandemic COVID-19
7	Indeks Kedalaman Kemiskinan (P1)	- Pandemi COVID-19 masih menjadi faktor utama yang menekan pendapatan masyarakat - Menurunnya daya beli akibat pandemi COVID-19
8	Indeks Keparahan Kemiskinan (P2)	
9	Persentase Infrastruktur sesuai SPP	Masih rendahnya kualitas infrastruktur terbangun sesuai dengan standar pelayanan perkotaan.
10	Indeks Pelayanan Publik (IPP)	Masih rendahnya kualitas pelayanan publik
11	Indeks Kepuasan Masyarakat	

Sumber: Bappedalitbang Kota Lubuklinggau, 2021

2.3.2. Identifikasi Permasalahan Penyelenggaraan Urusan Pemerintah Daerah

Permasalahan pada bagian ini merupakan permasalahan pembangunan yang dibuat tiap urusan yang menyangkut layanan dasar dan tugas/fungsi tiap Perangkat Daerah. Identifikasi permasalahan menjelaskan apa yang menjadi masalah dimasa lalu dan masa mendatang serta gambaran solusi yang ditawarkan. Permasalahan penyelenggaraan urusan pemerintahan daerah harus konsisten dengan permasalahan yang dijabarkan dalam permasalahan perangkat daerah pada Renja Perangkat Daerah.

Tabel 2.48. Permasalahan Penyelenggaraan Urusan Pemerintah Daerah

No	Urusan	Permasalahan
1	Pendidikan	1. Menurunnya Angka Partisipasi Sekolah Dasar dan Menengah 2. Kualitas sarana dan prasarana pendidikan masih perlu ditingkatkan 3. Kualitas guru masih perlu peningkatan
2	Kesehatan	1. Kualitas sarana dan prasarana kesehatan masih perlu ditingkatkan 2. Kualitas tenaga kesehatan masih perlu ditingkatkan 3. Masih tingginya penyakit menular dan penyakit tidak menular 4. Imunisasi dasar lengkap masih belum optimal 5. Masih banyak fasilitas pelayanan kesehatan yang belum sesuai standar

No	Urusan	Permasalahan
		6. Ketersediaan obat dan vaksin pelayanan kesehatan bagi penduduk belum tercukupi 7. Rendahnya manajemen rumah sakit 8. Kurangnya dokter spesialis
3	Pekerjaan Umum dan Penataan Ruang	1. Rendahnya pengawasan bangunan gedung dan infrastruktur lainnya 2. Aksesibilitas masih rendah 3. Kualitas infrastruktur dasar masih rendah 4. Pengelolaan database pengendalian daya rusak air masih belum optimal
4	Perumahan Rakyat dan Kawasan Permukiman	1. Kemampuan pendanaan urusan perumahan rakyat dan kawasan permukiman masih rendah 2. Penyusunan anggaran dan perencanaan kegiatan kurang efektif sehingga banyak kegiatan terkendala 3. Ketersediaan tempat pemakaman masih belum mencukupi
5	Ketenteraman, Ketertiban Umum, dan Perlindungan	1. Partisipasi pemilih muda dalam pemilu masih rendah 2. Animo masyarakat untuk mengikuti pembinaan wawasan kebangsaan masih rendah 3. Fasilitas penanganan kebakaran masih belum mencukupi 4. SDM pemadam kebakaran perlu ditambah 5. Masih kekurangan SDM Polisi Pamong Praja 6. Fasilitas pos siskamling masih belum mencukupi
6	Sosial	1. Penyaluran bantuan masalah sosial masih belum merata 2. Kualitas tenaga kerja sosial perlu ditingkatkan
7	Administrasi Kependudukan dan Pencatatan Sipil	1. Masih banyak masyarakat yang belum paham urusan administrasi kependudukan dan pencatatan sipil 2. Keefektifan layanan administrasi kependudukan dan pencatatan sipil masih perlu ditingkatkan
8	Urusan Kearsipan	Kualitas SDM kearsipan masih perlu ditingkatkan, terutama di bidang Teknologi Informasi (IT)
9	Urusan Kebudayaan	1. Organisasi kesenian daerah masih perlu pembinaan agar lebih produktif 2. Sarana dan prasarana kesenian belum berfungsi optimal
10	Kepemudaan dan Olahraga	1. Ketersediaan sarana dan prasarana olahraga publik masih minim 2. Organisasi kepemudaan masih perlu pembinaan agar lebih aktif
11	Komunikasi dan Informatika	Sosialisasi data dan informasi masih perlu ditingkatkan
12	Lingkungan Hidup	1. Pengawasan dan pembinaan kesehatan lingkungan masih perlu ditingkatkan 2. Jumlah armada penanganan sampah masih belum mencukupi kebutuhan 3. Pengurangan timbulan sampah belum optimal 4. Masih banyak masyarakat dan pelaku usaha yang

No	Urusan	Permasalahan
		belum memiliki pemahaman dalam pengolahan sampah dan pelestarian lingkungan
13	Koperasi, Usaha Kecil dan Menengah	1. Masyarakat yang berwirausaha menurun akibat COVID-19 2. Pembinaan dan pendampingan koperasi perlu ditingkatkan
14	Pangan	1. Ketersediaan energi dan protein masih belum mencukupi kebutuhan 2. Pemberdayaan KPRL masih belum optimal
15	Pemberdayaan Masyarakat dan Desa	Masih banyak masyarakat yang tidak berpartisipasi dalam gotong royong di lingkungannya
16	Pemberdayaan Perempuan dan Perlindungan Anak	1. Angka kekerasan terhadap anak masih tinggi 2. Angka kekerasan terhadap perempuan masih tinggi 3. Fungsi gugus tugas masih harus dioptimalkan
17	Penanaman Modal	Penyusunan anggaran dan perencanaan kegiatan masih belum efektif sehingga banyak kegiatan tidak terlaksana
18	Perhubungan	1. Masih banyak ruang parkir yang tidak memenuhi standar perparkiran 2. Tidak ada Tatralok sebagai pedoman perencanaan transportasi perkotaan 3. Minat masyarakat untuk menggunakan transportasi umum masih rendah
19	Perpustakaan	Kunjungan masyarakat ke ruang baca publik masih rendah
20	Pertanahan	Pelayanan pertanahan masih belum efektif
21	Statistik	1. Ketersediaan sarana dan prasaranan publikasi data masih minim 2. Masih banyak masyarakat yang belum paham tentang data dan informasi publik 3. Kualitas SDM aparatur data dan informasi masih perlu ditingkatkan
22	Tenaga Kerja	1. Pengangguran yang tinggi 2. Masih banyak perusahaan yang menerapkan upah di bawah UMP
23	Kelautan dan Perikanan	1. Pembinaan kelompok perikanan masih belum optimal 2. Alokasi bantuan pertanian masih rendah 3. Produk hasil perikanan masih perlu ditingkatkan 4. Sarana dan prasarana pengolahan hasil perikanan masih belum memadai 5. Kualitas SDM pengolahan hasil perikanan masih perlu ditingkatkan
24	Pariwisata	1. Pengembangan potensi pariwisata masih belum optimal 2. Daya tarik destinasi wisata masih perlu ditingkatkan 3. Kualitas SDM pariwisata masih perlu ditingkatkan
25	Perdagangan	1. Pertumbuhan sub sektor perdagangan besar dan eceran menurun 2. Pengawasan aktivitas perdagangan masih rendah

No	Urusan	Permasalahan
26	Perindustrian	1. Pengembangan sentra dan klaster industri terhambat 2. Pembinaan dan pendampingan industri belum optimal
27	Pertanian	1. Kualitas infrastruktur, sarana dan prasarana pertanian masih rendah 2. Kualitas SDM pertanian masih rendah 3. Pengawasan pertanian dan peternakan masih belum optimal
28	Fungsi Penunjang Inspektorat	Akuntabilitas perangkat daerah dalam melaksanakan kegiatan masih rendah
29	Fungsi Penunjang Keuangan	1. Penyusunan anggaran dan perencanaan kegiatan masih belum efektif sehingga banyak kegiatan tidak terlaksana dengan baik 2. Realisasi pajak daerah menurun 3. Pengawasan kegiatan urusan keuangan masih belum optimal
30	Fungsi Penunjang Penelitian dan Kelitbangan	Inovasi pelayanan publik berbasis teknologi informasi belum optimal, terkendala SDM dan sarana prasarana
31	Fungsi Penunjang Kecamatan	1. Menurunnya prestasi lembaga masyarakat kecamatan 2. Pelayanan kecamatan masih belum memenuhi standar
32	Fungsi Penunjang Kepegawaian Serta Pendidikan dan Pelatihan	Gap kompetensi aparatur meningkat
33	Fungsi Penunjang Perencanaan	Rendahnya keselarasan perencanaan, pengukuran, dan capaian kinerja
34	Fungsi Penunjang Sekretariat Daerah	1. Kualitas sarana dan prasarana Pelayanan Publik masih rendah 2. Kualitas SDM pelayanan publik dan administrasi masih rendah 3. Masih banyak kegiatan kedinasan yang belum memenuhi standar keprotokolan 4. Realisasi fisik pemerintah menurun 5. Jumlah lembaga ekonomi kerakyatan yang mandiri menurun 6. Akuntabilitas sekretariat daerah dalam melaksanakan kegiatan masih rendah 7. Penempatan aparatur sesuai jabatan masih belum optimal 8. Nilai evaluasi kinerja perangkat daerah masih perlu ditingkatkan 9. Masih banyak produk hukum yang dibuat belum memenuhi ketentuan
35	Fungsi Penunjang	1. Fasilitasi persidangan masih rendah

No	Urusan	Permasalahan
	Sekretariat DPRD	2. Legislasi daerah masih belum optimal
36	Fungsi Penunjang Lainnya	1. Kualitas sarana dan prasarana pelayanan publik masih rendah 2. Layanan administrasi perkantoran masih belum terpenuhi 3. Kualitas dokumen perencanaan, evaluasi dan laporan keuangan masih rendah 4. Kedisipilan aparatur perlu ditingkatkan 5. Masih banyak aparatur yang belum mengikuti pendidikan dan pelatihan kepemimpinan

Sumber: Bappedalitbang Kota Lubuklinggau, 2021

BAB III

KERANGKA EKONOMI DAERAH DAN KEUANGAN DAERAH

3.1. Kondisi Ekonomi Daerah

Perekonomian Kota Lubuklinggau tahun 2020 tumbuh sebesar -0,13 persen. Beberapa lapangan usaha terkontraksi, namun ada lapangan usaha yang justru mengalami pertumbuhan yang cukup baik (Lihat Gambar 3.1.) Pertumbuhan tersebut didorong oleh beberapa lapangan usaha saja, dengan pertumbuhan tertinggi dicapai Lapangan Usaha Pengadaan Listrik dan Gas yang tumbuh 11,54 persen diikuti Informasi dan Komunikasi sebesar 10,84 persen dan Jasa Kesehatan dan Kegiatan Sosial sebesar 10,10 persen. Sedangkan lapangan usaha yang terkontraksi cukup besar antara lain Penyediaan Akomodasi dan Makan Minum terkontraksi 7,33 persen, Transportasi dan Pegudangan terkontraksi 4,03 persen serta Jasa Perusahaan terkontraksi 3,00 persen.

Gambar 3.1. Laju Pertumbuhan Lapangan Usaha Tahun 2020

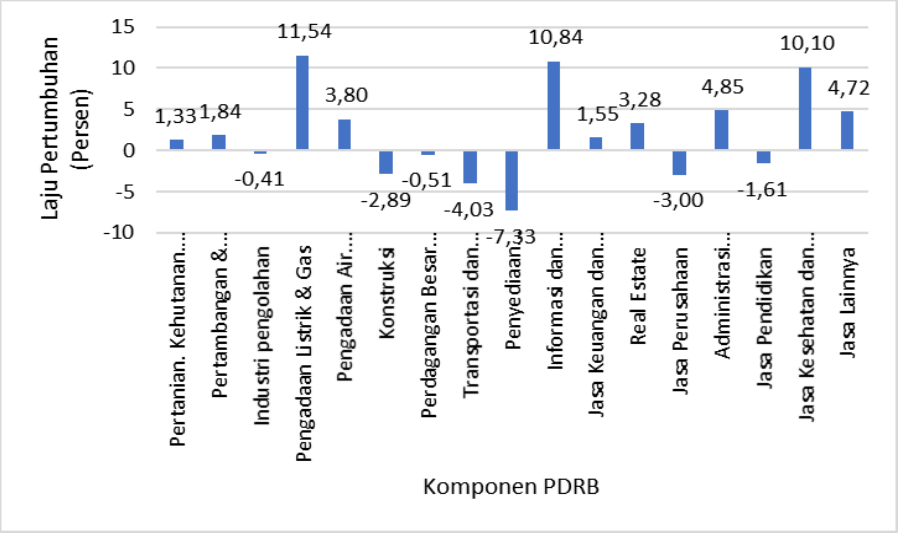

Sumber: BPS Kota Lubuklinggau, 2021

Sementara itu, struktur ekonomi Kota Lubuklinggau, sesuai dengan ciri perekonomian daerah urban/perkotaan, didominasi oleh kategori konstruksi, perdagangan, dan jasa. Struktur Perekonomian Kota Lubuklinggau didominasi oleh lima lapangan usaha utama yaitu: Konstruksi (22,52%), Perdagangan Besar dan Eceran; Reparasi Mobil dan Sepeda Motor (21,51%), Real Estat

(8,93%), Industri Pengolahan (7,00%), serta Transportasi dan Pergudangan (6,00%).

Gambar 3.2. Struktur Ekonomi Kota Lubuklinggau 2020

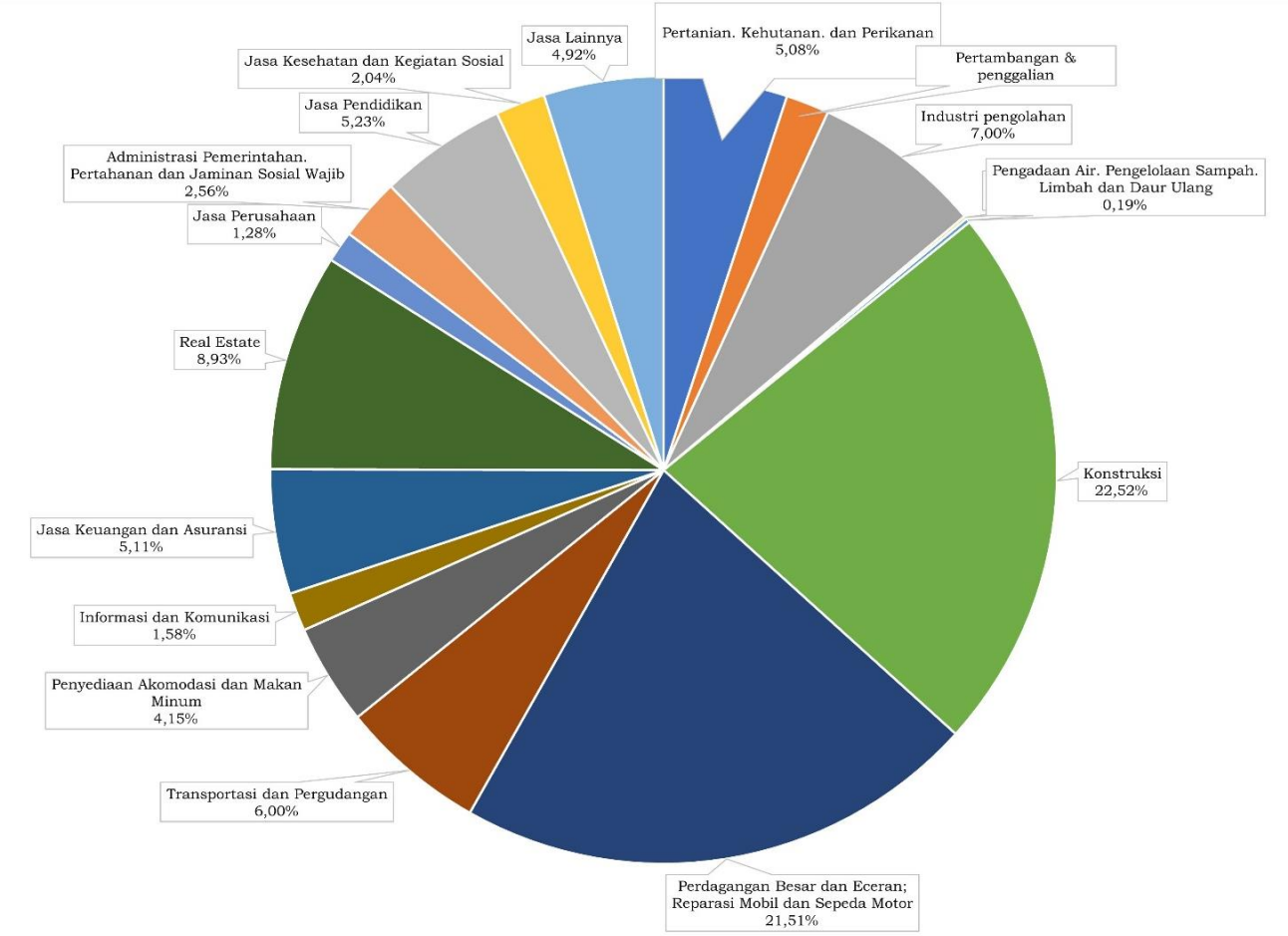

Sumber : BPS Kota Lubuklinggau, 2021

Jika dilihat dari penciptaan sumber pertumbuhan ekonomi Kota Lubuklinggau tahun 2020 (Lihat Gambar 3.3.), lapangan usaha Real Estat merupakan sumber pertumbuhan tertinggi sebesar 0,31 persen, diikuti Jasa Lainnya dan Jasa Kesehatan masing-masing sebesar 0,26 persen dan 0,22 persen. Sedangkan lapangan usaha Konstruksi, Transportasi dan Pergudangan, serta Penyediaan Akomodasi dan Makan Minum yang pada tahun 2019 menciptakan sumber pertumbuhan cukup besar, namun pada 2020 ini sumber pertumbuhannya menjadi negatif.

Gambar 3.3. Sumber Pertumbuhan Lapangan Usaha Tahun 2020

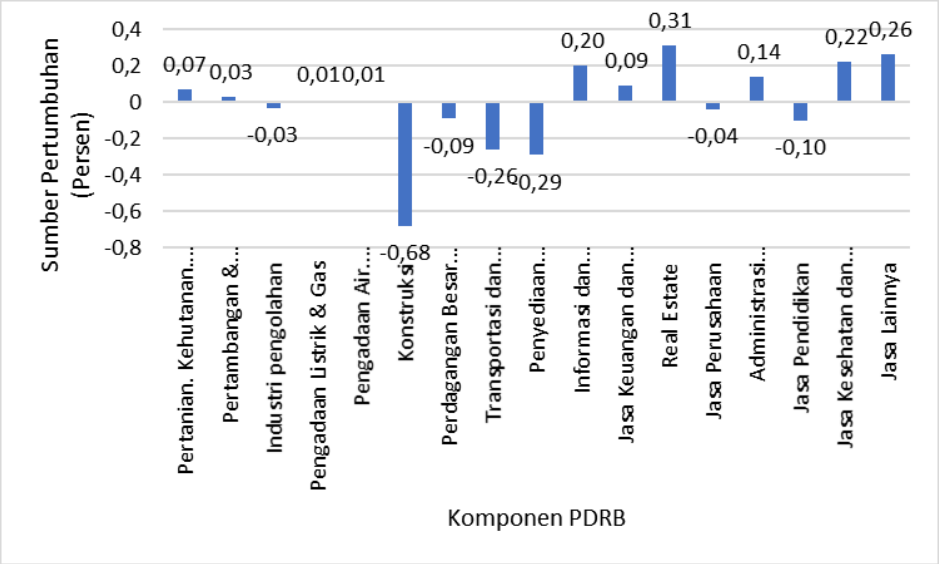

Sumber: BPS Kota Lubuklinggau, 2021

3.2. Arah Kebijakan Ekonomi Daerah

Pada sub ini, dikemukakan arahan nasional dibidang ekonomi yang bersumber dari dokumen RKP (Nasional), juga kebijakan dibidang ekonomi dalam dokumen RPJMD provinsi/kabupaten/kota. Arah kebijakan ekonomi daerah ditujukan untuk mengimplementasikan program dan mewujudkan visi dan misi Kepala Daerah, serta permasalahan daerah, sebagai payung untuk perumusan prioritas program dan kegiatan pembangunan yang akan dilaksanakan pada tahun rencana.

Sejalan dengan kebijakan pembangunan nasional yang tertuang dakam Rencana Kerja Pemerintah (RKP) dengan Tema RKP Tahun 2022: "*Pemulihan Ekonomi dan Reformasi Struktural*" dan Tema RKPD Provinsi Sumatera Selatan tahun 2022 yakni "*Pertumbuhan Ekonomi yang Inklusif dan Berkelanjutan*", maka arah kebijakan pembangunan ekonomi Kota Lubuklinggau pada tahun 2022 adalah "**Pemulihan Ekonomi dengan Pemantapan Reformasi Birokrasi"**, dengan sasaran dan target yang harus dicapai antara lain:

1. Pertumbuhan ekonomi : 5,12 persen;
2. Laju inflasi : 1,94 persen;
3. Kemiskinan : 12,49 persen;
4. Indeks Pembangunan Manusia : 75,44; dan
5. Tingkat pengangguran : 6,15 persen
6. Gini Ratio : 0,296

Adanya situasi keterbatasan keuangan daerah dalam pembiayaan pembangunan daerah berimplikasi luas terhadap perekonomian daerah. Berkaitan dengan kondisi yang digambarkan diatas serta mendasarkan pada kondisi perekonomian tahun 2020 serta perkiraan tahun 2022 juga tantangan yang dihadapi pada masa mendatang maka usaha-usaha yang harus dilakukan dalam pemantapan ekonomi daerah adalah:

1) Meningkatkan sinergisitas antara masyarakat, dunia usaha dan lembaga pendidikan dengan pemerintah daerah dalam upaya pengembangan ekonomi lokal potensial;
2) Mendorong investasi yang berbasis sumber daya lokal baik sumber daya alam (SDA) maupun sumber daya manusia (SDM) dan berwawasan lingkungan;
3) Menyediakan infrastruktur (perekonomian dan sarana-prasarana diluar infrastruktur perekonomian yang secara tidak langsung mendukung perekonomian) secara merata, memadai dan berkualitas untuk menunjang pemerataan pertumbuhan wilayah dan distribusi ekonomi daerah;
4) Meningkatkan iklim usaha yang kondusif dan meningkatkan kualitas pelayanan perizinan usaha; dan
5) Meningkatkan kapasitas sumber daya manusia di sektor ekonomi lokal dan strategis serta mendorong tumbuhnya wirausahawan baru.

Arah kebijakan yang dirumuskan untuk mencapai tujuan pembangunan ekonomi tahun 2022 adalah sebagai berikut:

a) Mendorong investasi padat modal maupun padat karya, program diarahkan pada:
   (1) Simplifikasi regulasi dalam rangka memudahkan proses perizinan;
   (2) Meningkatkan keamanan wilayah dengan menekan angka kriminalitas; dan
   (3) Menciptakan K3 (Ketentraman, Ketertiban dan Keindahan) kurang mampu.
b) Penguatan Sektor Kesehatan. Program diarahkan pada:
   (1) Penguatan sistem kesehatan melalui peningkatan upaya promotif dan preventif melalui Germas, kapasitas health security terutama surveilans, jejaring dan kapasitas laboratorium, dan sistem informasi;

(2) Pemenuhan sumber daya Kesehatan seperti fasilitas, farmasi, alat kesehatan, serta SDM kesehatan.

c) Optimalisasi pertumbuhan sektor perdagangan dengan peningkatan layanan jasa perdagangan. Program diarahkan pada:
   (1) Meningkatkan perlindungan konsumen dan pengamanan perdagangan;
   (2) Meningkatkan Kinerja Ekspor dan Perdagangan dalam Negeri; dan
   (3) Meningkatnya standarisasi Pasar Rakyat.

d) Perluasan Program Perlindungan Sosial. Program diarahkan pada perluasan program bantuan sosial, termasuk perluasan basis data yang mencakup pekerja sektor informal. Langkah ini dilakukan utamanya untuk menjaga daya beli masyarakat, terutama kelompok yang rentan, pasca COVID-19.

e) Meningkatkan konektivitas wilayah dalam rangka pertumbuhan kawasan ekonomi baru dan pemerataan persebaran penduduk, program diarahkan pada:
   (1) Peningkatan infrastruktur dengan memprioritaskan terhubungnya pusat-pusat kegiatan dan pusat produksi; dan
   (2) Peningkatan infrasruktur perumahan dan permukiman di kawasan pertumbuhan baru.

f) Penataan sistem transportasi perkotaan dengan mengedepankan pengembangan wilayah sesuai rencana tata ruang. Program diarahkan pada:
   (1) Peningkatkan sarana dan prasarana dasar perhubungan; dan
   (2) Penataan angkutan umum.

g) Mengembangkan pariwisata dengan pembangunan destinasi wisata buatan yang berwawasan lingkungan dengan mengedepankan peran investor. Program diarahkan pada:
   (1) Meningkatkan daya tarik wisata dengan peningkatan objek wisata;
   (2) Peningkatan kemitraan dan pemasaran pariwisata, dengan menumbuhkan sektor informal; dan
   (3) Peningkatan infrastruktur menuju kawasan wisata dengan memperhatikan aspek mobilitas.

h) Penyiapan tenaga kerja disektor jasa, industri dan perdagangan yang produktif dan berdaya saing. Program diarahkan pada:
   (1) Peningkatan kualitas sumber daya manusia ketenagakerjaan; dan

(2) Meningkatkan perluasan kesempatan kerja.

i) Mengembangkan kapasitas produksi dan daya saing Koperasi dan UKM melalui pemberdayaan ekonomi kerakyatan. Program diarahkan pada:
   (1) Meningkatkan daya saing Koperasi dan UMKM; dan
   (2) Meningkatkan pengembangan IKM.

j) Meningkatkan Hubungan Industrial yang harmonis;

k) Optimalisasi peran Tim Pengendali Inflasi Daerah (TPID) dalam menjaga tingkat inflasi harga barang pokok dan penting; dan

l) Membuat Lembaga Keuangan Berbasis di Masjid dengan manajamen pengelolaan keuangan syariah berbasis masyarakat.

3.3. Arah Kebijakan Keuangan Daerah

Pengelolaan keuangan daerah yang meliputi Pendapatan Daerah, Belanja Daerah dan Pembiayaan Daerah harus dikelola semaksimal mungkin agar tujuan pembangunan yang dilaksanakan dapat tercapai dan kebocoran pengelolaan dapat dihindari, hal tersebut akan dapat tercapai apabila didukung dengan sumber daya manusia pengelola keuangan daerah yang profesional, bijak dan punya komitmen wawasan maju kedepan, adanya regulasi yang jelas, adanya sarana prasarana yang baik dan modern, ada program kerja yang tepat, berkesinambungan dan dapat dipertanggungjawabkan baik secara hukum maupun kepada publik karena pengelolaan keuangan daerah yang profesional, transparan dan partisipatif merupakan urat nadinya pembangunan daerah.

Pengelolaan keuangan daerah sebagaimana telah diatur dengan beberapa regulasi yang mengikat dan jelas dan tegas diantaranya Peraturan Pemerintah Nomor 71 Tahun 2010 tentang Standar Akuntansi Pemerintahan sebagai pengganti Peraturan Pemerintah Nomor 24 Tahun 2005, dan Peraturan Pemerintah Nomor 58 Tahun 2005 tentang Pengelolaan Keuangan Daerah, selanjutnya ditindaklanjuti dengan Peraturan Menteri Dalam Negeri Republik Indonesia Nomor 21 Tahun 2011 tentang Perubahan Kedua Atas Peraturan Menteri Dalam Negeri Republik Indonesia Nomor 13 Tahun 2006 tentang Pedoman Pengelolaan Keuangan Daerah.

Dengan berlakunya kebijakan otonomi daerah, Pemerintah daerah diharapkan dapat melakukan keselarasan program dan kegiatan yang akan dilaksanakan pada tahun 2022 baik kepada Pemerintah Provinsi maupun kepada Pemerintah pusat sesuai dengan kondisi daerah masing masing dan

diharapkan dapat memanfaatkan seluruh sumber daya yang ada di daerah agar peningkatan kesehjahteran rakyat yang berkeadilan dapat tercapai.

Kebijakan tersebut diatas juga tidak melupakan titik berat kepada pemulihan akibat pandemi Covid-19 yang sebagian besar mempengaruhi ekonomi pembangunan Indonesia pada tahun 2022.

3.3.1. Arah Kebijakan Pendapatan Daerah

Dalam konteks keuangan daerah, yang dimaksud dengan Pendapatan Daerah adalah hak-hak pemerintah daerah yang diakui sebagai penambah nilai kekayaan bersih, yang didapat dari sumber penerimaan internal maupun eksternal pemerintah daerah. Sumber penerimaan pendapatan daerah secara garis besar mencakup pendapatan asli daerah, pendapatan dari dana perimbangan pusat-daerah, dan lain-lain sumberpendapatan yang sah. Pendapatan daerah dari sumber pendapatan asli daerah didapat dari penerimaan pajak-pajak daerah, retribusi daerah, hasil pengelolaan kekayaan daerah yang dipisahkan, dan sumber pendapatan asli daerah lainnya yang yang sah. Kemudian pendapatan daerah dari sumber dana perimbangan didapat dari bagi hasil pajak dan bukan pajak, dana alokasi umum, dan dana alokasi khusus yang mana kebijakan penetapannya merupakan kewenangan Pemerintah (pusat). Selanjutnya, untuk pendapatan dari sumber lain-lain pendapatan daerah yang sah didapat dari penerimaan dana bagi hasil pajak dari provinsi dan pemerintah daerah lainnya, dana penyesuaian/otonomi khusus, bantuan keuangan dari provinsi atau pemerintah daerah lainnya, dan dana penguatandesentralisasi fiskal dan percepatan pembangunan daerah.

Kebijakan perencanaan Pendapatan Daerah Tahun 2022 dengan uraian sebagai berikut:

1. Intensifikasi dan ekstensifikasi penerimaan pajak dan retribusi daerah, dengan tetap berpedoman pada prinsip keadilan dan sesuai peraturan perundang-undangan yang berlaku serta tidak memberatkan masyarakat dan dunia usaha;
2. Pemutakhiran data potensi dan data pendukung sebagai dasar penghitungan Bagi Hasil Dana Perimbangan;
3. Melaksanakan kegiatan yang berorientasi pada terciptanya peningkatan sumber-sumber penerimaan baru;
4. Meningkatkan kapasitas sumber daya aparatur dalam teknis pengelolaan sumber-sumber pendapatan daerah;
5. Meningkatkan pelaksanaan pengawasan yang berkesinambungan terhadap sumber-sumber pendapatan;

6. Perbaikan atau pengelolaan sistem dan prosedur pengelolaan pelayanan penerimaan pendapatan asli daerah; dan
7. Peningkatan sarana dan prasarana pelayanan penerimaan pendapatan asli daerah.

Untuk mendukung kebijakan dimaksud, diterapkan pula norma dan prinsip anggaran yang berbasis kinerja, antara lain:

1. Transparansi dan akuntabilitas, yang merupakan persyaratan utama untuk menciptakan pemerintahan yang baik, bersih dan bertanggungjawab, sesuai Instruksi Presiden Nomor 5 Tahun 2004 tentang Percepatan Pemberantasan Korupsi. Untuk dapat menilai kinerja dan tanggung jawab pemerintah daerah dalam mensejahterakan masyarakat, maka APBD harus menyajikan informasi yang jelas tentang tujuan, sasaran dan manfaat yang diperoleh masyarakat dari pelaksanaan setiap program dan kegiatan yang ditampung dalam APBD tahunan;
2. Disiplin anggaran, dimana struktur dan penekanan alokasi anggaran harus berorientasi pada kebutuhan masyarakat tanpa meninggalkan kesinambungan penyelenggaran pemerintahan era sebelumnya, pembangunan dan pelayanan umum. Karena itu, anggaran harus disusun berdasarkan azas efisiensi, tepat guna, tepat waktu dan dapat dipertanggungjawabkan;
3. Keadilan anggaran, yakni norma yang mewajibkan APBD disusun demi kepentingan pelayanan umum tanpa diskriminasi; dan
4. Efesiensi dan efektivitas anggaran, yakni norma yang mewajibkan anggaran dimanfaatkan sebaik mungkin untuk menghasilkan kesejahteraan dan meningkatkan laju pertumbuhan.

Arah kebijakan yang perlu diambil dalam melaksanakan upaya-upaya peningkatan pendapatan daerah melalui penggalian potensi dan penyuluhan kepada masyarakat perlu disertai dengan tertib administrasi sesuai dengan peraturan perundangan yang berlaku, Demikian pula peningkatan kualitas pelayanan publik yang dilaksanakan secara profesional melalui peningkatan kompetensi aparatur daerah,kualitas kinerja layanan lembaga serta penyederhanaan prosedur pengelolaan pendapatan daerah menuju terpenuhinya kepuasan pelayanan publik, Dalam upaya peningkatan pendapatan daerah yang berorientasi pada kepuasan pelayanan publik, maka strategi kebijakan di bidang pendapatan TA 2022 diarahkan pada upaya sebagai berikut :

1. Penggalian potensi Pendapatan Daerah melalui penyusunan Database Potensi;
2. Peningkatan partisipasi publik (swasta dan masyarakat) dalam pendapatan daerah melalui penerapan insentif dan disinsentif;
3. Peningkatan kualitas aparatur pendapatan daerah;
4. Optimalisasi sistem dan tata laksana pendapatan daerah, termasuk kualitas hubungan dan kerja sama antar SKPD penghasil;
5. Peningkatan keterlibatan seluruh stakeholder pendapatan daerah melalui koordinasi dan kemitraan;
6. Penegakan peraturan bidang pendapatan daerah melalui sosialisasi dan penertiban; dan
7. Optimalisasi penggunaan *tapping box*.

Upaya peningkatan pendapatan daerah dilakukan secara berkesinambungan dan dengan memperhatikan kemampuan daerah. Dengan demikian, perlu tahapan prioritas sebagai berikut:

1. Review dan penetapan dasar hukum Pajak Daerah, Retribusi Daerah dan Pendapatan Lain-lain dan melakukan penyesuaian tarif untuk obyek pajak tertentu;
2. Penataan Administrasi Pajak Daerah dan Retribusi Daerah dan Pendapatan Lain-lain;
3. Perumusan kembali Kebijakan Umum Pendapatan Daerah;
4. Koordinasi konsultasi dan pembinaan Pengelolaan Pendapatan Daerah
5. Intensifikasi dan ekstensifikasi Pendapatan Daerah;
6. Peningkatan kesadaran masyarakat dalam bidang Pendapatan Daerah ;
7. Peningkatan kompetensi aparatur pemungut pendapatan;
8. Peningkatan sarana dan prasarana pelayanan;
9. Penataan bidang perencanaan, pelaporan dan evaluasi pendapatan; dan
10. Pengembangan sumber-sumber pendapatan.

Sumber Pendapatan Daerah terdiri dari tiga komponen utama, yaitu Pendapatan Asli Daerah, Pendapatan Transfer, dan Lain-lain Pendapatan Daerah yang sah. Penerimaan pendapatan daerah tahun 2022 direncanakan mencapai Rp. 814.086.978.831. Rincian sumber pendapatan daerah tersebut adalah sebagai berikut:

Tabel 3.1.
Realisasi dan Proyeksi/Target Pendapatan Kota Lubuklinggau
Tahun 2019 s.d Tahun 2023

No	Uraian	Jumlah				
		Realisasi Tahun 2019	Realisasi Tahun 2020	Tahun 2021	Proyeksi/Target pada Tahun 2022	Proyeksi/Target pada Tahun 2023
(1)	(2)	(3)	(4)	(5)	(6)	(7)
1.1.	**Pendapatan asli daerah**	**100.950.256.993,95**	**86.319.561.348,87**	**108.035.966.287,00**	**115.750.966.287**	**121.538.514.601.35**
1.1.1.	Pajak daerah	41.197.444.298,00	36.400.395.511,00	51.631.946.287,00	54.846.946.287	57.589.293.601.35
1.1.2.	Retribusi daerah	3.948.136.050,00	3.185.339.037,00	7.529.020.000,00	7.529.020.000	7.905.471.000.00
1.1.3.	Hasil pengelolaan kekayaan daerah yang dipisahkan	1.874.875.354,20	2.008.538.142,02	1.850.000.000,00	1.850.000.000	1.942.500.000.00
1.1.4.	Lain-lain pendapatan asli daerah yang sah	53.929.801.291,75	44.725.288.658,85	47.025.000.000,00	51.525.000.000	54.101.250.000.00
1.2.	**Pendapatan Transfer**	**900.083.616.227,99**	**908.254.490.662,72**	**847.688.154.008,00**	**698.336.012.544**	**733.252.813.171.20**
1.2.1.	Pendapatan Transfer Pemerintah Pusat	774.751.781.295,00	793.205.207.129,00	683.594.168.750,00	645.587.232.500	677.866.594.125.00
1.2.2.	Pendapatan Transfer Antar Daerah	125.331.834.932,99	115.049.283.533,72	164.093.985.258,00	52.748.780.044	55.386.219.046.20
1.3.	**Lain-lain pendapatan daerah yang sah**	**28.597.600.000,00**	**32.358.348.759,00**	**5.666.000.000,00**	**5.666.000.000,00**	**36.232.600.000,00**
1.3.1.	Lain-lain Pendapatan Sesuai dengan Ketentuan Peraturan Perundang-Undangan	8.597.600.000,00	32.358.348.759,00	5.666.000.000,00	5.666.000.000,00	36.232.600.000,00
	JUMLAH PENDAPATAN DAERAH (1.1 + 1.2. +1.3)	**1.029.631.473.221,94**	**1.026.932.400.770,59**	**961.390.120.295,00**	**814.086.978.831**	**854.791.327.772.55**

Sumber : Badan Pengelolaan Keuangan dan Aset Daerah Kota Lubuklinggau, 2021

3.3.2. Arah Kebijakan Belanja Daerah

Belanja daerah harus digunakan untuk pelaksanaan urusan pemerintahan yang menjadi kewenangan pemerintah provinsi dan pemerintah kabupaten/kota yang terdiri dari urusan wajib dan urusan pilihan yang ditetapkan dengan ketentuan perundang-undangan. Belanja penyelenggaraan urusan wajib diprioritaskan untuk melindungi dan meningkatkan kualitas kehidupan masyarakat dalam upaya memenuhi kewajiban daerah yang diwujudkan dalam bentuk peningkatan pelayanan dasar, pendidikan, kesehatan, fasilitas sosial dan fasilitas umum yang layak serta mengembangkan sistem jaminan sosial, serta recovery ekonomi pasca pandemi COVID-19. Untuk itu dalam menghitung perkiraan anggaran belanja masih berpedoman pada perkiraan perolehan anggaran pendapatan. Berdasarkan kemampuan keuangan daerah serta memperhatikan tujuan dan sasaran pembangunan yang akan dicapai, maka alokasi pendanaan pembangunan dituntut lebih transparan, efisien, efektif, dan akuntabel serta berorientasi pada *money follow program* berbasis *money follow function* dimana pendekatan penganggaran lebih fokus pada program atau kegiatan yang terkait langsung dengan prioritas daerah serta memberikan dampak langsung bagi masyarakat dengan pendekatan pada tugas dan fungsi pokok perangkat daerah (PD)

Belanja Daerah dipergunakan dalam rangka mendanai pelaksanaan urusan pemerintahan yang menjadi kewenangan Kota Lubuklinggau yang terdiri dari urusan wajib, urusan pilihan dan urusan yang penanganannya dalam bidang tertentu yang dapat dilaksanakan bersama antara pemerintah dan pemerintah daerah atau antar pemerintah daerah yang ditetapkan dengan ketentuan perundang-undangan. Dalam menentukan besaran belanja yang dianggarkan senantiasa akan berlandaskan pada prinsip disiplin anggaran, yaitu prinsip kemandirian yang selalu mengupayakan peningkatan sumber-sumber pendapatan sesuai dengan potensi daerah, prinsip prioritas yang diartikan bahwa pelaksanaan anggaran selalu mengacu pada prioritas utama pembangunan daerah, prinsip efisiensi dan efektifitas anggaran yang mengarahkan bahwa penyediaan anggaran dan penghematan sesuai dengan skala prioritas.

Belanja daerah selain untuk mendanai pelaksanaan urusan pemerintahan yang menjadi kewenangan daerah, juga digunakan untuk mendanai pelaksanaan unsur pendukung, unsur penunjang, unsur pengawas, unsur kewilayahan, unsur pemerintahan umum dan unsur kekhususan. Selanjutnya, dalam pengalokasian belanja, difokuskan pada kegiatan yang berorientasi produktif dan memiliki

manfaat untuk meningkatkan kualitas sumber daya manusia, pelayanan publik, pertumbuhan ekonomi daerah. Berkaitan dengan hal tersebut, Pemerintah Daerah juga mengalokasikan belanja untuk mendanai urusan Pemerintahan Daerah yang besarannya telah ditetapkan sesuai dengan ketentuan peraturan perundang-undangan, antara lain alokasi belanja untuk fungsi pendidikan, kesehatan, infrastruktur, dan peningkatan kompetensi sumber daya manusia.

Dalam penyusunan anggaran belanja daerah terdiri atas Struktur belanja daerah diuraikan sebagai berikut:

a. Belanja Operasi

Belanja operasi merupakan pengeluaran anggaran untuk kegiatan sehari-hari Pemerintah Daerah yang memberi manfaat jangka pendek. Belanja operasi dirinci atas jenis:

1) Belanja Pegawai

Belanja pegawai digunakan untuk menganggarkan kompensasi yang diberikan kepada Kepala Daerah, wakil Kepala Daerah, pimpinan dan anggota DPRD, serta pegawai ASN dan ditetapkan sesuai dengan ketentuan peraturan perundang-undangan. Penganggaran belanja pegawai antara lain berupa gaji/uang representasi dan tunjangan, tambahan penghasilan pegawai ASN, belanja penerimaan lainnya pimpinan dan anggota DPRD serta Kepala Daerah dan wakil Kepala Daerah, insentif pemungutan pajak daerah dan retribusi daerah/jasa layanan lainnya yang diamanatkan dalam peraturan perundang-undangan, dan honorarium.

2) Belanja Barang dan Jasa

Belanja barang dan jasa digunakan untuk menganggarkan pengadaan barang/jasa yang nilai manfaatnya kurang dari 12 (dua belas) bulan, termasuk barang/jasa yang akan diserahkan atau dijual kepada masyarakat/pihak ketiga/pihak lain dalam rangka melaksanakan program dan kegiatan Pemerintahan Daerah guna pencapaian sasaran prioritas daerah yang tercantum dalam RPJMD pada SKPD terkait serta diuraikan menurut objek, rincian objek, dan sub rincian objek.

Barang dan jasa dimaksud antara lain berupa belanja barang pakai habis, bahan/material, jasa kantor, jasa asuransi, perawatan kendaraan bermotor, cetak/penggandaan, sewa rumah/gedung/ gudang/parkir, sewa sarana mobilitas, sewa alat berat, sewa perlengkapan dan peralatan kantor, makanan dan minuman, pakaian dinas dan atributnya, pakaian kerja, pakaian khusus dan hari-hari tertentu, perjalanan dinas, perjalanan dinas

pindah tugas, pemulangan pegawai, pemeliharaan, jasa konsultansi, jasa ketersediaan pelayanan (*availability payment*), lain-lain pengadaan barang/jasa, belanja lainnya yang sejenis, belanja barang dan/atau jasa yang diserahkan kepada masyarakat/pihak ketiga/pihak lain, belanja barang dan/atau jasa yang dijual kepada masyarakat atau pihak ketiga/pihak lain, belanja beasiswa pendidikan ASN, belanja kursus, pelatihan, sosialisasi dan bimbingan teknis PNS, dan belanja pemberian uang yang diberikan kepada pihak ketiga/pihak lain/masyarakat.

3) Belanja Bunga

Belanja bunga digunakan Pemerintah Daerah untuk menganggarkan pembayaran bunga utang yang dihitung atas kewajiban pokok utang berdasarkan perjanjian pinjaman sesuai dengan ketentuan peraturan perundang-undangan. Belanja bunga antara lain berupa belanja bunga utang pinjaman dan belanja bunga utang obligasi.

4) Belanja Subsidi

Pemerintah Daerah dapat menganggarkan belanja subsidi kepada BUMD penyelenggara Sistem Penyediaan Air Minum (SPAM), dalam APBD Tahun Anggaran 2021 agar harga jual produksi atau jasa yang dihasilkan oleh badan usaha milik negara, BUMD dan/atau badan usaha milik swasta, sesuai dengan ketentuan peraturan perundang-undangan yang menghasilkan produk atau jasa pelayanan dasar masyarakat.

5) Belanja Hibah dan Bantuan Sosial

a) Belanja Hibah digunakan untuk menganggarkan pemberian hibah kepada pemerintah atau pemerintah daerah lainnya, perusahaan daerah, masyarakat, dan organisasi kemasyarakatan yang secara spesifik telah ditetapkan peruntukannya dan diberikan secara selektif dengan mempertimbangkan kemampuan keuangan daerah, rasionalitas serta ditetapkan dengan keputusan kepala daerah,

b) Belanja Bantuan Sosial, dianggarkan dalam rangka menjalankan dan memelihara fungsi pemerintahan di bidang kemasyarakatan dan kesejahteraan masyarakat yang diberikan dalam bentuk uang dan/atau barang kepada kelompok/anggota masyarakat, Pada APBD Tahun Anggaran 2021, anggaran belanja bantuan sosial ditetapkan untuk diberikan kepada organisasi kemasyarakatan berupa organisasi/kegiatan keagamaan, organisasi/kegiatan kepemudaan, bantuan kegiatan kemasyarakatan, kegiatan sosial, kegiatan

kependidikan dan bantuan organisasi profesi, Penganggaran untuk belanja bantuan sosial dimaksud sebagaimana diatur dalam Peraturan Menteri Dalam Negeri Nomor 32 Tahun 2011 yang telah diubah beberapa kali terakhir dengan Peraturan Menteri Dalam Negeri Nomor 99 Tahun 2019, harus dibatasi jumlahnya dan diberikan secara selektif, tidak terus menerus/tidak mengikat serta memiliki kejelasan peruntukan penggunaannya dengan mempertimbangkan kemampuan keuangan daerah, Bantuan sosial yang diberikan secara tidak terus menerus/tidak mengikat diartikan bahwa pemberian bantuan tersebut tidak wajib dan tidak harus diberikan setiap tahun anggaran, Selain itu, dalam menetapkan kebijakan anggaran untuk bantuan sosial harus mempertimbangkan rasionalitas dan kriteria yang jelas dengan memperhatikan asas manfaat, keadilan, kepatutan, transparan, akuntabilitas dan kepentingan masyarakat luas, Penyediaan anggaran untuk bantuan sosial harus dijabarkan dalam rincian obyek belanja sehingga jelas penerimanya serta tujuan dan sasaran penggunaannya.

b. Belanja Modal

Belanja modal digunakan untuk menganggarkan pengeluaran yang dilakukan dalam rangka pengadaan aset tetap dan aset lainnya. Pengadaan aset tetap tersebut memenuhi kriteria:

1) mempunyai masa manfaat lebih dari 12 (dua belas) bulan;
2) digunakan dalam kegiatan Pemerintahan Daerah; dan
3) batas minimal kapitalisasi aset tetap.

Batas minimal kapitalisasi aset tetap diatur dalam Peraturan Kepala Daerah. Nilai aset tetap yang dianggarkan dalam belanja modal tersebut adalah sebesar harga beli atau bangun aset ditambah seluruh belanja yang terkait dengan pengadaan/pembangunan aset sampai aset siap digunakan, sesuai dengan ketentuan peraturan perundang-undangan.

c. Belanja Tidak Terduga

Belanja tidak terduga merupakan pengeluaran untuk keadaan darurat termasuk keperluan mendesak yang tidak dapat diprediksi sebelumnya serta pengembalian atas kelebihan pembayaran atas penerimaan daerah tahun-tahun sebelumnya. Belanja tidak terduga Tahun Anggaran 2022 dianggarkan

secara memadai dengan mempertimbangkan kemungkinan adanya kebutuhan yang antara lain sifatnya tidak dapat diprediksi sebelumnya, di luar kendali Pemerintah Daerah, pengeluaran daerah lainnya yang apabila ditunda akan menimbulkan kerugian yang lebih besar bagi Pemerintah Daerah dan/atau masyarakat serta amanat peraturan perundang-undangan.

Lebih lanjut Realisasi dan Proyeksi Belanja Daerah Kota Lubuklinggau Tahun 2019 s.d Tahun 2023 dituangkan dalam Tabel 3.2. berikut.

Tabel 3.2.

Realisasi dan Proyeksi Belanja Daerah Kota Lubuklinggau

Tahun 2019 s.d Tahun 2023

No	Uraian	Jumlah				
		Realisasi Tahun 2019	Realisasi Tahun 2020	Tahun 2021	Proyeksi/Target pada Tahun Rencana 2022	Proyeksi/Target pada Tahun Rencana 2023
(1)	(2)	(3)	(4)	(5)	(6)	(7)
2.1.	**Belanja Operasi**					
2.1.1	Belanja pegawai	396.166.114.692,70	378.828.221.291,00	465.282.593.679,51	505.696.384.646	531.162.333.549.75
2.1.2	Belanja Barang dan Jasa	264.270.159.798,70	245.541.364.231,50	292.846.605.067,52	198.258.858.909	202.674.502.415.70
2.1.3	Belanja Bunga				7.075.000.000	7.428.750.000.00
2.1.4	Belanja hibah	28.180.558.850,00	25.369.353.143,00	17.707.790.600,00	21.328.760.389	20.610.198.408.45
2.1.5	Belanja bantuan sosial	442.936.000,00	183.103.000,00	615.000.000,00	0	7.275.758.700.00
B	**JUMLAH BELANJA OPERASI**	**689.059.769.341,40**	**649.922.041.665,50**	**776.451.989.347,03**	**732.359.003.944**	**769.151.543.073.90**
2.2.	**Belanja Modal**					
2.2.1	Belanja Modal Tanah	2.921.634.346,00	4.180.671.710,00	9.355.000.000,00	-	-
2.2.2	Belanja Modal Peralatan dan Mesin	42.104.479.952,00	41.511.737.266,00	43.765.333.953,29	8.315.266.247	8.692.625.809.35
2.2.3	Belanja Modal Gedung dan Bangunan	71.321.586.061,00	93.220.271.633,27	76.120.267.574,00	19.265.214.015	15.790.173.000.00
2.2.4	Belanja Modal Jalan, Jaringan, dan Irigasi	132.846.066.508,00	192.349.210.115,00	275.304.038.190,00	137.469.861.534	147.433.300.138.95
2.2.5	Belanja Modal Aset Tetap Lainnya	5.090.185.854,00	3.605.563.256,00	4.133.032.403,00	517.089.091	542.943.545.55
C	**JUMLAH BELANJA MODAL**	**254.283.952.721,00**	**334.867.453.980,27**	**408.677.672.120,29**	**165.567.430.887**	**172.459.042.493.85**
2.3.	**Belanja Tidak Terduga**					
2.3.1	Belanja Tidak Terduga	217.500.000,00	35.331.443.920,00	2.500.000.000,00	8.929.294.000	2.500.000.000,00
D	**JUMLAH BELANJA TIDAK TERDUGA**	**217.500.000,00**	**35.331.443.920,00**	**2.500.000.000,00**	**8.929.294.000**	**2.500.000.000,00**
2.4	**Belanja Transfer Bantuan Keuangan**					
2.4.1	Transfer Bantuan Keuangan Lainnya	471.013.400,00	497.591.600,00			
E	**JUMLAH BELANJA TRANSFER BANTUAN KEUANGAN**	**471.013.400,00**	**497.591.600,00**			
F	**TOTAL JUMLAH BELANJA**	**944.032.235.462,40**	**1.020.618.531.165,77**	**1.187.629.661.467,32**	**906.855.728.831**	**944.235.585.567.75**

Sumber : Badan Pengelolaan Keuangan dan Aset Daerah Kota Lubuklinggau, 2021

3.3.3. Pembiayaan Daerah

1. Kebijakan Penerimaan Pembiayaan

Penerimaan pembiayaan adalah semua penerimaan yang perlu dibayar kembali baik pada tahun anggaran yang bersangkutan maupun pada tahun-tahun anggaran berikutnya, mencakup: sisa lebih perhitungan anggaran tahun anggaran sebelumnya (SiLPA); pencairan dana cadangan; hasil penjualan kekayaan daerah yang dipisahkan; penerimaan pinjaman daerah; penerimaan kembali pemberian pinjaman; dan penerimaan piutang daerah, Struktur pembiayaan daerah untuk sumber penerimaan pembiayaan Tahun Anggaran 2022 adalah bersumber dari perkiraan SiLPA tahun anggaran 2021.

Sumber penerimaan daerah Kota Lubuklinggau dilaksanakan dalam kerangka arah kebijakan sebagai berikut:

1. Penggunaan Sisa Lebih Perhitungan Anggaran Tahun Lalu (SILPA) sebagai sumber penerimaan pada APBD tahun berikutnya;
2. Pembiayaan pembangunan dengan pola *cost-sharing* antara Pemerintah Pusat, dan provinsi;
3. Meningkatkan efektivitas dan efisiensi belanja APBD; dan
4. Optimalisasi lembaga keuangan mikro seperti: pengembangan model-model pembiayan tangung renteng.

2. Kebijakan Pengeluaran Pembiayaan

Pengeluaran pembiayaan adalah pengeluaran yang akan diterima kembali baik pada tahun anggaran yang bersangkutan maupun pada tahun-tahun anggaran berikutnya, mencakup: pembentukan dana cadangan, penyertaan modal (investasi) pemerintah daerah, pembayaran pokok utang, dan pemberian pinjaman daerah, Kebijakan pengeluaran pembiayaan Tahun Anggaran 2022 adalah untuk penyertaan modal (investasi) ke Bank Pembangunan Daerah Sumatera Selatan dan Bangka Belitung serta PT. Lubuklinggau Bisa.

Tabel 3.3.
Realisasi dan Proyeksi/ Target Pembiayaan Daerah
Kota Lubuklinggau Tahun 2019 s.d Tahun 2023

No	Uraian	Jumlah				
		Realisasi Tahun 2019	Realisasi Tahun 2020	Tahun 2021	Proyeksi/Target pada Tahun Rencana 2022	Proyeksi/Target pada Tahun Rencana 2023
(1)	(2)	(3)	(4)	(5)	(6)	(7)
3.1	Penerimaan Pembiayaan				125.500.000.000	
3.1.1	Sisa lebih perhitungan anggaran tahun sebelumnya (SILPA)	1.323.461.131,28	832.396.092,82	500.000.000	500.000.000	500.000.000,-
3.1.2	Pencairan dana cadangan			-	-	
3.1.3	Hasil penjualan kekayaan daerah yang dipisahkan			-	-	
3.1.4	Penerimaan pinjaman daerah			200.000.000.000	93.750.000.000	
3.1.5	Penerimaan kembali pemberian pinjaman			-	-	
3.1.6	Penerimaan piutang daerah			-	-	
	JUMLAH PENERIMAAN PEMBIAYAAN	**1.323.461.131,28**	**832.396.092,82**	**200.500.000.000,00**	**94.250.000.000**	
3.2	Pengeluaran pembiayaan				1.481.250.000	9.056.250.000
3.2.1	Angsuran Pengembalian Pinjaman	76.540.302.798,00		-	1.481.250.000	8.556.250.000
3.2.2	Penyertaan modal (investasi) daerah	9.550.000.000,00	5.000.000.000,00	3.000.000.000	-	500.000.000
	JUMLAH PENGELUARAN PEMBIAYAAN	**86.090.302.798,00**	**5.000.000.000,00**	**3.000.000.000,00**	**1.481.250.000**	**9.056.250.000**
JUMLAH PEMBIAYAAN NETTO		**- 84.766.841.666,72**	**- 4.167.603.907,18**	**197.500.000.000,00**	**92.768.750.000,00**	**9.556.250.000**

Sumber : Badan Pengelolaan Keuangan dan Aset Daerah Kota Lubuklinggau, 2021

BAB IV
SASARAN DAN PRIORITAS PEMBANGUNAN

4.1. Tujuan dan Sasaran Pembangunan

Tujuan dan sasaran pembangunan Kota Lubuklinggau Tahun 2022 mengacu pada Rencana Pembangunan Jangka Menengah Daerah (RPJMD) Tahun 2018-2023 yang telah ditetapkan dengan Perda Nomor 4 Tahun 2019 tentang RPJMD Kota Lubuklinggau Tahun 2018-2023. Visi Walikota dan Wakil Walikota Lubuklinggau untuk pembangunan Kota Lubuklinggau tahun 2018-2023 adalah "Terwujudnya Lubuklinggau Sebagai Kota Metropolis yang Madani".

Untuk mewujudkan visi pembangunan Kota Lubuklinggau Tahun 2018-2023, dapat dilakukan dengan 4 misi pembangunan yaitu :

1. Mewujudkan Sumber Daya Manusia yang berakhlak, berkualitas dan berkarakter.

   Pembangunan Sumber Daya Manusia dalam rangka pemenuhan hak-hak dasar masyarakat yang berkualitas dengan meningkatkan derajat kesehatan dan taraf pendidikan masyarakat Kota Lubuklinggau melalui pelayanan kesehatan yang berkualitas dan pemantapan pelayanan pendidikan untuk semua yang mengedapankan penguasaan ilmu pengetahuan dan teknologi serta pembangunan karakter untuk menciptakan masyarakat yang beragama, beriman dan bertakwa, berbudi luhur, bertoleran, bergotongroyong, berjiwa patriotik, berkembang dinamis, dan berorientasi ilmu pengetahuan dan teknologi (iptek).

2. Meningkatkan daya saing ekonomi dan kesejateraan sosial.

   Menggerakan roda perekonomian dengan memberdayakan keberagaman masyarakat Kota Lubuklinggau sebagai potensi pembangunan yang multikultural melalui pemberdayaan ekonomi kerakyatan dalam upaya meningkatkan kesejahteraan sosial masyarakat. Peningkatan dari aspek daya saing melalui penciptaan iklim usaha dan investasi yang kondusif sehingga menumbuhkan tingkat perekonomian di Kota Lubuklinggau menuju Kota Lubuklinggau sebagai pusat perekonomian bagian barat Provinsi Sumatera Selatan. Peningkatan status kesejahteraan sosial melalui sinergitas program-program perlindungan sosial dan pemberdayaan lembaga dan usaha ekonomi masyarakat yang diharapkan dapat meningkatkan pendapatan masyarakat serta

memberikan kesempatan seluas-luasnya pengembangan kawasan ekonomi baru.

3. Meningkatkan infrastruktur daerah yang berwawasan lingkungan.

   Membangun infrastruktur dengan mengedapankan konektivitas dan pengembangan wilayah yang memadai dan merata. Pembangunan infrastruktur dasar dengan mengedapankan program-program yang pro rakyat yang difokuskan pada pembangunan sanitasi, air bersih, kelistrikan yang dapat mendukung aktifitas masyarakat serta meningkatkan konektivitas wilayah guna mendukung kegiatan perekonomian menuju kota lubuklinggau sebagai kota metropolis serta membuka kesempatan yang seluas-luasnya bagi pengembangan kawasan pemukiman baru.

4. Meningkatkan tata kelola pemerintahan yang baik.

   Membangun tata kelola pemerintahan yang baik (good governance) merupakan komitmen utama dalam upaya pencapaian visi pembangunan lima tahun mendatang, dimana salah satu upaya untuk mewujudkan pemerintahan yang baik adalah melalui reformasi birokrasi. Reformasi Birokrasi mencakup penataan kelembagaan, peningkatan kapasitas sumber daya manusia aparatur, peningkatan akuntabilitas kinerja aparatur, pengawasan, pelayanan publik, pengembangan budaya kerja produktif efektif dan efisien, penguatan koordinasi antar instansi, mengembangkan penyelenggaraan pemerintahan berbasis teknologi informasi.

Berdasarkan pada visi, misi, dan isu strategis pembangunan Kota Lubuklinggau tahun 2018–2023 maka disusun tujuan dan sasaran pembangunan selama lima tahun kedepan sebagai berikut :

Tabel 4.1.

Visi, Misi, Tujuan, dan Sasaran Jangka Menengah Kota Lubuklinggau Tahun 2018-2023

VISI : Terwujudnya Lubuklinggau Sebagai Kota Metropolis yang Madani

NO	MISI	TUJUAN	SASARAN	INDIKATOR	SATUAN	KONDISI AWAL (2018)	TARGET				KONDISI AKHIR (2023)
							2019	2020	2021	2022	
1	**MISI 1 Mewujudkan Sumber Daya Manusia yang berakhlak. berkualitas. dan berkarakter**										
	1.	Mewujudkan Sumber Daya Manusia yang berkualitas		Indeks Sumber Daya Manusia (ISDM)	Indeks	72,013	72,230	72,446	72,661	72,877	73,092
		1.1.1.	Meningkatnya taraf pendidikan masyarakat	Indeks Pengetahuan	Indeks	0,693	0,696	0,700	0,704	0,707	0,711
		1.1.2.	Meningkatnya derajat kesehatan masyarakat yang berkualitas	Indeks Kesehatan	Indeks	0,749	0,749	0,750	0,750	0,751	0,751
	2.	Mewujudkan Masyarakat Madani		Indeks Madani	Indeks	73,24	77,70	78,83	80,56	81,65	82,30
		1.2.1.	Meningkatnya kesadaran *civil society*	Indeks Kesadaran Demokrasi	Indeks	72,19	80,86	82,85	86,13	88,06	89,07
2	**MISI 2 Meningkatkan Daya Saing Ekonomi dan Kesejahteraan Sosial**										
	1.	Meningkatkan pertumbuhan ekonomi		Pertumbuhan ekonomi	%	6,36	6,38	6,39	6,41	6,42	6,44
		2.1.1.	Terwujudnya iklim usaha dan investasi yang kondusif	Nilai ICOR	Nilai	8,02	8,30	7,62	7,40	7,18	6,95
		2.1.2.	Meningkatnya neraca perdagangan daerah	Neraca perdagangan (ekspor-impor)	%	1,923	1,926	1,930	1,933	1,936	1,940
		2.1.3.	Meningkatnya pengembangan wilayah	Jumlah pusat-pusat ekonomi baru	kawasan	0	0	1	2	3	3
		2.1.4.	Terbentuknya kawasan industri	Jumlah kluster yang terbangun di dalam kawasan	kluster	0	0	1	1	2	2
		2.1.5.	Meningkatnya pengembangan pariwisata	Kontribusi sektor pariwisata terhadap PAD	%	11,79	13,15	13,97	14,85	16,01	16,84
	2.	Meningkatkan status kesejahteraan sosial		Angka Kemiskinan	%	12,83	12,55	12,27	12	11,73	11,47
		2.2.1.	Menurunnya pengangguran	Tingkat Pengangguran Terbuka	%	4,50	**4,30**	**4,10**	**3,90**	**3,70**	3,50

NO	MISI	TUJUAN	SASARAN	INDIKATOR	SATUAN	KONDISI AWAL (2018)	TARGET				KONDISI AKHIR (2023)
							2019	2020	2021	2022	
		2.2.2.	Meningkatnya daya beli masyarakat	Indeks Pengeluaran	Indeks	0,786	0,792	0,797	0,803	0,808	0,814
		2.2.3.	Menurunnya tingkat kedalaman dan tingkat keparahan kemiskinan	Indeks Kedalaman Kemiskinan (P1)	Indeks	2,09	2,05	2,00	1,96	1,91	1,87
				Indeks Keparahan Kemiskinan (P2)	Indeks	0,55	0,54	0,53	0,51	0,50	0,49
		2.2.4.	Menguatnya ketahanan pangan daerah	Rasio kecukupan pangan		0,80	0,95	1,00	1,05	1,10	1,14
3	**MISI 3 Meningkatkan Infrastruktur daerah yang berwawasan lingkungan**										
	1.	Meningkatkan kualitas layanan infrastruktur perkotaan		Indeks layanan infrastruktur	Indeks	45	47,25	49,51	51,76	54,01	56,26
		3.1.1.	Meningkatnya infrastruktur perumahan dan permukiman	Persentase penanganan kawasan yang terindikasi kumuh	%	0	3,76	7,52	11,28	15,04	18,79
		3.1.2.	Meningkatnya infrastruktur dasar	Persentase infrastruktur sesuai SPP (Standard pelayanan perkotaan)	%	60	63	66	69	72	75
		3.1.3.	Terjaganya kualitas lingkungan hidup perkotaan	Indeks Kualitas Lingkungan Hidup	Indeks	75	75	75	75	75	75
4	**MISI 4 Meningkatkan tata kelola pemerintahan yang baik**										
	1.	Mewujudkan Reformasi Birokrasi		Indeks Reformsi Birokrasi	Indeks	63,43	64,26	64,43	65,26	65,43	66,26
		4.1.1.	Meningkatnya kualitas pelayanan publik	Indeks Pelayanan Publik (IPP)	Indeks	2,57	2,86	3,14	3,42	3,70	3,98
					Nilai	C	C	CB	CB	B	B
				Indeks Kepuasan Masyarakat	Indeks	73	76	79	80	81	82
		4.1.2.	Meningkatnya penyelenggaraan pemerintahan yg bersih dan akuntabel	Tingkat Akuntabilitas Kinerja Pemerintah Daerah	Nilai	BB	BB	BB	A	A	A
		4.1.3.	Meningkatnya kapasitas birokrasi	Indeks Kapasitas Birokrasi	Indeks	40,6	48,6	50,7	52,7	55,7	61,7

4.2. Prioritas dan Sasaran Pembangunan Tahun 2022

4.2.1. Sinkronisasi Prioritas Pembangunan Daerah dengan Prioritas Nasional dan Provinsi

Perencanaan pembangunan daerah Kota Lubuklinggau tahun 2022 dirumuskan dengan memperhatikan permasalahan dan isu strategis pembangunan daerah serta mempedomani arah kebijakan pembangunan nasional dan provinsi. Sinkronisasi serta keterkaitan prioritas pembangunan daerah Kota Lubuklinggau Tahun 2022 dengan prioritas Rencana Kerja Pemerintah (RKP) Tahun 2022 dan Rencana Kerja Pemerintah Daerah (RKPD) Sumatera Selatan Tahun 2022 dapat dilihat pada tabel berikut:

Tabel 4.2. Sinkronisasi Prioritas Pembangunan Tahun 2022

RKP NASIONAL	RKPD KOTA LUBUKLINGGAU	RKPD SUMATERA SELATAN
Tema: "Pemulihan Ekonomi dan Reformasi Struktural"	*Tema: "Pemulihan Ekonomi dengan Pemantapan Reformasi Birokrasi"*	*Tema: "Pertumbuhan Ekonomi yang Inklusif dan Berkelanjutan"*
1. Memperkuat ketahanan ekonomi untuk pertumbuhan berkualitas dan berkeadilan	1. Peningkatan sumber daya manusia yang berkualitas dan berdaya saing	1. Percepatan penurunan tingkat kemiskinan dan stunting
2. Mengembangkan wilayah untuk mengurangi kesenjangan dan menjamin pemerataan	2. Peningkatan daya saing ekonomi melalui pemberdayaan ekonomi masyarakat	2. Pembangunan ekonomi kerakyatan melalui peningkatan produktifitas pertanian, investasi, industry, perdagangan, ukm dan pariwisata
3. Meningkatkan sumber daya manusia berkualitas dan berdaya saing	3. Peningkatan kesejahteraan sosial masyarakat	3. Pengembangan kualitas sumber daya manusia madani dan berprestasi
4. Revolusi mental dan pembangunan kebudayaan	4. Pengembangan infrastruktur dasar dalam mendukung pemulihan ekonomi dan penyehatan lingkungan	4. Pemerataan pembangunan melalui peningkatan infrastruktur dasar dan konektivitas, pelestarian lingkungan dan penanggulangan bencana
5. Memperkuat infrastruktur untuk mendukung pengembangan ekonomi dan pelayanan dasar	5. Reformasi birokrasi dalam mendukung transformasi ekonomi	5. Optimalisasi reformasi birokrasi dan stabilitas keamanan
6. Membangun lingkungan hidup, meningkatkan ketahanan bencana dan perubahan iklim		
7. Memperkuat stabilitas polhukhankam		

Sumber: Bappedalitbang Kota Lubuklinggau, 2021

4.2.2. Sinkronisasi RKPD Tahun 2022 dengan RPJMD Tahun 2018-2023

Tujuan dan sasaran pembangunan di atas dibagai ke dalam tahapan-tahapan dengan tolok ukur keberhasilan (milestone) yang menjadi tema-tema perencanaan pembangunan tahunan berikut:

Gambar 4.1. Timeline Tema Pembangunan Kota Lubuklinggau Tahun 2019 s.d 2023

Sumber: Bappedalitbang Kota Lubuklinggau, 2018

Adapun arah kebijakan pembangunan Kota Lubuklinggau pada tahun 2022 mengacu pada dokumen RPJMD tahun 2018-2023 sebagaiman digambarkan pada gambar di atas adalah "**Pemantapan Reformasi Birokrasi Dalam Rangka Good Governance**".

Tabel 4.3. Sinkronisasi RKPD Tahun 2022 dengan RPJMD Tahun 2018-2023

No	Misi	Tujuan	Sasaran	Srategi	Arah Kebijakan RPJMD	Arah Kebijakan RKPD 2022	Prioritas Pembangunan
1	**MISI 1: Mewujudkan Sumber Daya Manusia yang Berakhlak, Berkualitas, dan Berkarakter**						
	1.1	Mewujudkan Sumber Daya Manusia yang berkualitas					
		1.1.1	Meningkatnya taraf pendidikan masyarakat	Pemantapan pelayanan pendidikan yang mengedepankan penguasaan ilmu pengetahuan dan teknologi	Meningkatkan kualitas sarana prasarana pendidikan dan kualitas pengelolaanya.	Meningkatkan kualitas sarana prasarana pendidikan dan kualitas pengelolaanya.	Prioritas 1
					Pemberian beasiswa prestasi pada jenjang S1, S2, dan S3		
				Meningkatkan kompetensi SDM pendidikan	Peningkatan profesionalisme dalam pelayanan pendidikan, pemerataan distribusi guru dan tenaga kependidikan	Peningkatan profesionalisme dalam pelayanan pendidikan, pemerataan distribusi guru dan tenaga kependidikan	Prioritas 1
				Mengembangkan sistem pendidikan dan pelatihan berbasis pada standar mutu	Penguatan kapasitas kelembagaan pendidikan formal dan nonformal	Penguatan kapasitas kelembagaan pendidikan formal dan nonformal	
				Revitalisasi perpustakaan	Pengembangan perpustakaan sekolah dan perpustakaan kelurahan		
					Meningkatkan promosi gemar membaca dan pemanfaatan perpustakaan		
		1.1.2	Meningkatnya derajat kesehatan masyarakat yang berkualitas	Pelayanan kesehatan yang berkualitas	Peningkatan akses dan kualitas pelayanan kesehatan bagi peningkatan keselamatan ibu melahirkan dan anak.	Peningkatan akses dan kualitas pelayanan kesehatan bagi peningkatan keselamatan ibu melahirkan dan anak.	Prioritas 1
						Peningkatan Layanan Kesehatan untuk UKM dan UKP Rujukan Tingkat Daerah Kabupaten/Kota	Prioritas 1
					Peningkatan kesehatan dan kualitas gizi bayi, balita dan ibu melalui pendidikan dan pemberian makanan tambahan	Peningkatan kesehatan dan kualitas gizi bayi, balita dan ibu melalui pendidikan dan pemberian makanan tambahan	Prioritas 1
				Meningkatkan akses masyarakat terhadap fasilitas kesehatan melalui peningkatan kualitas dan kuantitas sarana kesehatan	Meningkatkan mutu pelayanan kesehatan dasar masyarakat dengan standarisasi sarana prasarana dan tenaga kesehatan.	Meningkatkan mutu pelayanan kesehatan dasar masyarakat dengan standarisasi sarana prasarana dan tenaga kesehatan.	Prioritas 1
					Optimalisasi layanan kesehatan jemput bola/ OCC (On Call Center)		
					Meningkatnya kualitas layanan Rumah Sakit	Peningkatan kualitas layanan Rumah Sakit	Prioritas 1
				Mengendalikan penyakit menular serta penyakit tidak menular melalui pelayanan dan pemberdayaan bidang kesehatan	Meningkatkan penanganan dan pengendalian penyakit menular dan tidak menular melalui program promotif dan preventif	Meningkatkan penanganan dan pengendalian penyakit menular dan tidak menular melalui program promotif dan preventif	Prioritas 1
					Meningkatkan kemandirian mayarakat untuk hidup sehat melalui program keluarga sehat dan perilaku hidup bersih	Meningkatkan kemandirian mayarakat untuk hidup sehat melalui program keluarga sehat dan perilaku hidup bersih	Prioritas 1

No	Misi	Tujuan	Sasaran	Srategi	Arah Kebijakan RPJMD	Arah Kebijakan RKPD 2022	Prioritas Pembangunan
					dan sehat (PHBS)	dan sehat (PHBS)	
				Peningkatan minat dan pembiasaan olahraga dalam masyarakat	Meningkatkan partisipasi masyarakat dalam "Pembudayaan Olahraga"		
	1.2.	Mewujudkan masyarakat madani					
		1.2.1	Meningkatnya kesadaran civil society	Mengoptimalkan pembangunan karakter untuk menciptakan masyarakat yang beragama, beriman dan bertakwa, berbudi luhur, bertoleran, bergotongroyong, berjiwa patriotik, berkembang dinamis, dan berorientasi iptek.	Fasilitasi pendidikan politik dan wawasan kebangsaan		
					Pemasyarakatan hak dan kewajiban dalam pemilu		
					Peningkatan peran pemuda dalam pembangunan	Peningkatan peran pemuda dalam pembangunan	Prioritas 1
					Peningkatan kesetaraan Gender dan pemberdayaan perempuan	Peningkatan kesetaraan Gender dan pemberdayaan perempuan	Prioritas 1
					Peningkatan kualitas perlindungan hak perempuan dan anak	Peningkatan kualitas perlindungan hak perempuan dan anak	Prioritas 1
					Peningkatan peran serta masyarakat yang partisipatif dalam pembangunan daerah melalui pemberdayaan organisasi kemasyarakatan		
					Peningkatan kelestarian nilai budaya		
					Meningkatkan harmonisasi kehidupan beragama dengan pemberdayaan tempat ibadah		
2	**MISI 2: Meningkatkan Daya Saing Ekonomi dan Kesejahteraan Sosial**						
	2.1	Meningkatkan pertumbuhan ekonomi					
		2.1.1	Terwujudnya iklim usaha dan investasi yang kondusif	Mendorong investasi padat modal maupun padat karya	Simplifikasi regulasi dalam rangka memudahkan proses perizinan	Menyederhanakan regulasi perizinan	Prioritas 2
					Meningkatkan keamanan wilayah dengan menekan angka kriminalitas	Meningkatkan keamanan wilayah dengan menekan angka kriminalitas	Prioritas 2
					Menciptakan K3 (Ketentraman, Ketertiban dan Keindahan)	Menciptakan K3 (Ketentraman, Ketertiban dan Keindahan)	Prioritas 2
		2.1.2	Meningkatnya neraca perdagangan daerah	Optimalisasi pertumbuhan sektor perdagangan dengan peningkatan layanan jasa perdagangan	Meningkatkan perlindungan konsumen dan pengamanan perdagangan	Meningkatkan perlindungan konsumen dan pengamanan perdagangan	
					Meningkatkan Kinerja Ekspor dan Perdagangan dalam Negeri	Meningkatkan Kinerja Ekspor dan Perdagangan dalam Negeri	Prioritas 2
					Meningkatnya standarisasi Pasar Rakyat	Meningkatnya standarisasi Pasar Rakyat	
		2.1.3	Meningkatnya pengembangan wilayah	Pengembangan pusat pertumbuhan baru dengan memperhatikan	Memantapkan sistem perencanaan dan regulasi penataan ruang dalam rangka	Memantapkan sistem perencanaan dan regulasi penataan ruang dalam rangka	Prioritas 4

No	Misi	Tujuan	Sasaran	Srategi	Arah Kebijakan RPJMD	Arah Kebijakan RKPD 2022	Prioritas Pembangunan
				Rencana Tata Ruang Wilayah	menjaga kesesuaian pemanfaatan ruang dengan rencana tata ruang	menjaga kesesuaian pemanfaatan ruang dengan rencana tata ruang	
				Meningkatkan konektivitas wilayah dalam rangka pertumbuhan kawasan ekonomi baru dan pemerataan persebaran penduduk	Peningkatan infrastruktur dengan memprioritaskan terhubungnya pusat-pusat kegiatan dan pusat produksi	Peningkatan infrastruktur dengan memprioritaskan terhubungnya pusatpusat kegiatan dan pusat produksi	Prioritas 4
					Peningkatan infrasruktur perumahan dan permukiman di kawasan pertumbuhan baru	Peningkatan infrasruktur perumahan dan permukiman di kawasan pertumbuhan baru	Prioritas 4
				Penataan sistem transportasi perkotaan dengan mengedepankan pengembangan wilayah sesuai rencana tata ruang	Peningkatkan sarana dan prasarana dasar perhubungan	Peningkatkan sarana dan prasarana dasar perhubungan	Prioritas 4
					Penataan angkutan umum	Penataan angkutan umum	Prioritas 4
		2.1.4	Terbentuknya kawasan industri	Mengembangkan kawasan industri pergudangan	Pembebasan lahan untuk kawasan industri dan pergudangan		
					Meningkatkan infrastruktur pendukung kawasan industri	Meningkatkan infrastruktur pendukung kawasan industri	Prioritas 4
					Mendorong pengembangan industri hilir/ pengolahan		
					Penataan industri dan pergudangan dengan regulasi yang sesuai dengan rencana pengembangan kawasan.		
		2.1.5	Meningkatnya pengembangan pariwisata	Mengembangkan pariwisata dengan pembangunan destinasi wisata buatan yang berwawasan lingkungan dengan mengedepankan peran investor	Pengembangan destinasi wisata dengan pembangunan pantai /danau buatan	Pengembangan destinasi wisata buatan	Prioritas 2
					Meningkatkan daya tarik wisata dengan peningkatan objek wisata	Meningkatkan daya tarik wisata dengan peningkatan objek wisata	Prioritas 2
					Peningkatan kemitraan dan pemasaran pariwisata, dengan menumbuhkan sektor informal	Peningkatan kemitraan dan pemasaran pariwisata, dengan menumbuhkan sektor informal	Prioritas 2
					Peningkatan infrastruktur menuju kawasan wisata dengan memperhatikan aspek mobilitas	Peningkatan infrastruktur menuju kawasan wisata dengan memperhatikan aspek mobilitas	Prioritas 4
	2.2	Meningkatkan status kesejahteraan sosial					
		2.2.1	Menurunnya pengangguran	Penyiapan tenaga kerja disektor jasa, industri dan perdagangan yang handal dan berdaya saing	Peningkatan kualitas sumber daya manusia ketenagakerjaan	Peningkatan kualitas sumber daya manusia ketenaga kerjaan	Prioritas 1
					Meningkatkan perluasan kesempatan kerja	Meningkatkan perluasan kesempatan kerja	Prioritas 2
						Penurunan angka pengangguran dengan	Prioritas 3

No	Misi	Tujuan	Sasaran	Srategi	Arah Kebijakan RPJMD	Arah Kebijakan RKPD 2022	Prioritas Pembangunan
						peningkatan perluasan kesempatan kerja	
				Mengembangkan kapasitas produksi dan daya saing Koperasi dan UKM melalui pemberdayaan ekonomi kerakyatan	Meningkatkan daya saing Koperasi dan UMKM	Meningkatkan daya saing Koperasi dan UMKM	Prioritas 2
					Meningkatkan pengembangan IKM	Meningkatkan pengembangan IKM	Prioritas 2
		2.2.2	Meningkatnya daya beli masyarakat	Penerapan Upah Minimum Provinsi (UMP) dan atau Upah Minimum Regional (UMR)	Meningkatkan Hubungan Industrial yang harmonis	Meningkatkan Hubungan Industrial yang harmonis	Prioritas 2
				Meningkatkan Stabilitas Harga Pokok dan Penting	Optimalisasi peran Tim Pengendali Inflasi Daerah (TPID) dalam menjaga tingkat inflasi harga barang pokok dan penting		
				Pemberdayaan lembaga dan usaha ekonomi masyarakat	Membuat Lembaga Keuangan Berbasis di Masjid dengan manajamen pengelolaan keuangan syariah berbasis masyarakat	Meningkatkan kualitas lembaga keuangan berbasis masyarakat	Prioritas 2
		2.2.3	Menurunnya tingkat kedalaman dan tingkat keparahan kemiskinan	Penanggulangan kemiskinan dengan optimalisasi pemenuhan kebutuhan dasar tepat sasaran	Penyusunan mekanisme penyediaan data terpadu penerima program penanganan fakir miskin/kurang mampu		
				Meningkatkan jaminan pendidikan tepat sasaran	Sinergitas program-program perlindungan sosial dan pemberdayaan lembaga dan usaha ekonomi masyarakat	Bantuan Sosial dan Jaminan Sosial Berbasis Rumah Tangga dan Individu tepat sasaran	Prioritas 3
					Pengembangan Sekolah Gratis (perhatian khusus) tingkat SD/MI, SMP/MTs, SMA/SMK dan MA kepada penduduk yang kurang mampu.	Penyediaan sarana prasarana pendidikan siswa miskin	Prioritas 3
						Penyediaan beasiswa siswa miskin	Prioritas 3
				Meningkatkan jaminan kesehatan tepat sasaran	Penguatan perlindungan sosial kesehatan bagi penduduk rentan dan kurang mampu	Peningkatan jaminan kesehatan masyarakat miskin	Prioritas 3
						Peningkatan status gizi balita dan ibu hamil	Prioritas 3
				Meningkatkan kuantitas dan kualitas perumahan dan permukiman yang layak huni dan terjangkau	Peningkatan cakupan ketersediaan rumah layak huni bagi MBR (Masyarakat Berpenghasilan Rendah)	Peningkatan cakupan ketersediaan rumah layak huni bagi MBR (Masyarakat Berpenghasilan Rendah)	Prioritas 3
						Peningkatan Sarpras berbasis masyarakat	Prioritas 3
				Optimalisasi penerapan Keluarga Berencana (KB), terutama bagi masyarakat miskin dan kurang mampu	Mengendalikan laju pertumbuhan punduduk dari kelahiran bagi masyarakat miskin dan kurang mampu		
				Optimalisasi pencegahan kemiskinan akibat resiko bencana	Meningkatnya kualitas pelayanan pencegahan dan penanggulangan kebakaran / bencana	Meningkatnya kualitas pelayanan pencegahan dan penanggulangan kebakaran / bencana	Prioritas 4
		2.2.4	Menguatnya ketahanan pangan daerah	Meningkatkan ketersediaan pangan strategis masyarakat	Meningkatkan distribusi dan akses pangan masyarakat	Meningkatkan distribusi dan akses pangan masyarakat	Prioritas 3
						Penanganan kerawanan pangan	Prioritas 3

No	Misi	Tujuan	Sasaran	Srategi	Arah Kebijakan RPJMD	Arah Kebijakan RKPD 2022	Prioritas Pembangunan
					Mewujudkan penganekaragaman dan keamanan pangan	Mewujudkan penganekaragaman dan keamanan pangan	Prioritas 2
					Meningkatkan produktivitas pertanian	Meningkatkan produktivitas pertanian	Prioritas 2
					Meningkatkan produksi perikanan	Meningkatkan produksi perikanan	Prioritas 2
3	**MISI 3: Meningkatkan Infrastruktur Daerah yang Berwawasan Lingkungan**						
	3.1	Meningkatkan kualitas layanan infrastruktur perkotaan					
		3.1.1	Meningkatnya infrastruktur perumahan dan permukiman	Meningkatkan pembangunan sarana dan prasarana utilitas perumahan dan kawasan permukiman	Penyediaan infrastruktur sanitasi pada kawasan permukiman yang terindikasi kumuh.	Penyediaan infrastruktur sanitasi pada kawasan permukiman yang terindikasi kumuh.	Prioritas 4
					Peningkatan infrastruktur penerangan jalan umum yang memadai	Peningkatan infrastruktur penerangan jalan umum yang memadai	Prioritas 4
					Peningkatan infrastruktur dasar perumahan dan kawasan permukiman (jalan lingkungan, drainase lingkungan, dan talud lingkungan)	Peningkatan infrastruktur dasar perumahan dan kawasan permukiman (jalan lingkungan, drainase lingkungan, dan talud lingkungan)	Prioritas 4
					Penataan taman dan pemakaman kota	Penataan taman dan pemakaman kota	Prioritas 4
		3.1.2	Meningkatnya infrastruktur dasar	Meningkatkan infrastruktur dasar jaringan jalan dan jembatan	Peningkatan jalan dan jembatan dalam kondisi baik sesuai standar	Peningkatan jalan dan jembatan dalam kondisi baik sesuai standar	Prioritas 4
				Meningkatkan sarana dan prasarana keciptakaryaan	Peningkatan kualitas dan kuantitas bangunan gedung	Peningkatan kualitas dan kuantitas bangunan gedung	Prioritas 4
					Peningkatan kualitas dan kuantitas fasilitas publik melalui Pembangunan dan Pengembangan Taman Olah Raga di setiap kecamatan	Peningkatan kualitas dan kuantitas fasilitas publik	Prioritas 4
					Peningkatan kualitas dan cakupan layanan infrastruktur dasar perkotaan (drainase sekunder, infrastruktur TPA, IPLT, air minum perpipaan)	Peningkatan kualitas dan cakupan layanan infrastruktur dasar perkotaan	Prioritas 4
				Meningkatkan cakupan layanan infrastruktur sumber daya air	Pengembangan dan pengelolaan jaringan irigasi, rawa, dan jaringan pengairan lainnya	Pengembangan dan pengelolaan jaringan irigasi, rawa, dan jaringan pengairan lainnya	Prioritas 4
					Pengendalian dan pengamanan titik rawan daya rusak air sesuai standar	Pengendalian dan pengamanan titik rawan daya rusak air sesuai standar	Prioritas 4
		3.1.3	Terjaganya kualitas lingkungan hidup perkotaan	Pengelolaan dan pengendalian pemanfaatan lingkungan hidup	Penataan perlindungan dan pengelolaan lingkungan hidup melalui perencanaan, pemanfaatan, pengendalian, pemeliharaan, dan pengawasan	Penataan perlindungan dan pengelolaan lingkungan hidup melalui perencanaan, pemanfaatan, pengendalian, pemeliharaan, dan pengawasan	Prioritas 4
					Meningkatkan pembinaan dan pengawasan		

No	Misi	Tujuan	Sasaran	Srategi	Arah Kebijakan RPJMD	Arah Kebijakan RKPD 2022	Prioritas Pembangunan
					izin lingkungan hidup		
					Meningkatkan pemeliharaan Ruang Terbuka Hijau (RTH)		
				Meningkatkan pengelolaan persampahan	Peningkatan pelayanan pengelolaan persampahan perkotaan	Peningkatan pelayanan pengelolaan persampahan perkotaan	Prioritas 4
					Meningkatkan peran serta masyarakat dalam pengelolaan lingkungan	Meningkatkan peran serta masyarakat dalam pengelolaan lingkungan	Prioritas 4
4	**MISI 4 Meningkatkan Tata Kelola Pemerintahan yang Baik**						
	4.1	Mewujudkan Reformasi Birokrasi					
		4.1.1	Meningkatnya kualitas pelayanan publik	Peningkatan standar kualitas pelayanan OPD	Peningkatan profesionalisme aparatur penyelenggara layanan	Peningkatan profesionalisme aparatur penyelenggara layanan	Prioritas 5
					Meningkatkan kapasitas penyelenggara dalam pelaksanaan inovasi pelayanan	Meningkatkan kapasitas penyelenggara dalam pelaksanaan inovasi pelayanan	Prioritas 5
					Menetapkan mekanisme pengendalian internal penyelenggara layanan		
				Peningkatan kualitas pelayanan administrasi kependudukan	Meningkatkan pelayanan administrasi kependudukan dan pencatatan sipil yang sesuai dengan prinsip pelayanan prima		
		4.1.2	Meningkatnya penyelenggaraan pemerintahan yg bersih dan akuntabel	Meningkatkan maturitas SPIP (Sistem Pengendalian Intern Pemerintah)	Peningkatan pengendalian intern Pemerintah yang intensif dan Pengawasan Sumber Daya Aparatur	Peningkatan pengendalian intern Pemerintah yang intensif dan Pengawasan Sumber Daya Aparatur	Prioritas 5
				Meningkatkan kapabilitas APIP (Aparat Pengawasan Intern Pemerintah)	Mengoptimalkan Satgas peningkatan kapabilitas APIP		
				Meningkatkan pelaporan LHKASN sebagai bentuk penyalahgunaan wewenang	Peningkatan kesadaran ASN untuk melapor		
				Meningkatkan WBK (Wilayah Bebas Korupsi)/WBBM (Wilayah Birokrasi Bersih dan Mekayani)	Optimalnya satgas penerapan Zona Integritas menuju WBK/WBBM		
				Meningkatkan kualitas perencanaan pembangunan daerah	Peningkatan keakuratan data melalui Sistem Informasi Pembangunan Daerah (SIPD)	Peningkatan konsistensi, keakuratan, dan kesesuaian dokuemen perencanaan pembangunan daerah	Prioritas 5
					Peningkatan konsistensi dokumen perencanaan daerah melalui sistem perencanaan berbasis elektronik (e-planning)	Peningkatan perencanaan dan pengendalian berbasis elektronik	Prioritas 5
					Peningkatan perencanaan yang partisipatif melalui koordinasi lintas sektoral		
					Peningkatan konsistensi dokumen perencanaan pusat-daerah melalui aplikasi DAK (KRISNA) & APBN (SIMLARAS)		

No	Misi	Tujuan	Sasaran	Srategi	Arah Kebijakan RPJMD	Arah Kebijakan RKPD 2022	Prioritas Pembangunan
					Peningkatan perencanaan pembangunan yang sesuai dengan tata ruang wilayah		
					Peningkatan pengendalian monitoring dan evaluasi berbasis elektronik (e-monev)		
				Peningkatan kinerja keuangan dan pengelolaan aset daerah	Peningkatan efektifitas dan efisiensi belanja daerah melalui perencanaan penganggaran belanja berbasis kinerja dan integrasi perencanaan - penganggaran dalam rangka pencegahan korupsi	Peningkatan efektifitas dan efisiensi belanja daerah melalui perencanaan penganggaran belanja berbasis kinerja dan integrasi perencanaan - penganggaran dalam rangka pencegahan korupsi	Prioritas 5
					Mempertahankan opini BPK : WTP		
					Meningkatkan Pendapatan Asli Daerah melalui intensifikasi dan ekstensifikasi		
					Optimalisasi Peran BUMD / Perusahaan Daerah (PT. Linggau Bisa) dalam peningkatan PAD		
					Mengoptimalkan pemanfaatan aset daerah		
		4.1.3	Meningkatnya kapasitas birokrasi	Peningkatan kapasitas SDM aparatur	Mengefektifkan penyelenggaraan diklat, bimbingan teknis dan pengiriman tugas belajar	Peningkatan kapasitas aparatur melalui diklat, bimtek dan tugas belajar	Prioritas 5
					Menyediakan regulasi bagi pengembangan manajemen kepegawaian dan pengembangan pola karir		
					Tunjangan daerah berbasis kinerja		
				Mengembangkan penyelenggaraan pemerintahan berbasis Teknologi Informasi	Meningkatkan kualitas pelayanan melalui Sistem Pemerintahan Berbasis Elektronik, khususnya layanan berbasis android	Peningkatan kualitas pelayanan melalui Sistem Pemerintahan Berbasis Elektronik	Prioritas 5
					Mendorong keterbukaan informasi publik		
				Mewujudkan penyelenggaraan kearsipan daerah yang mendukung kinerja penyelenggaraan pemerintahan daerah	Mengoptimalkan penyelamatan dan pelestarian dokumen/arsip daerah		
				Penguatan kelembagaan dan ketatalaksanaan organisasi pemerintah daerah	Optimalisasi penataan kelembagaan tepat fungsi dan ukuran		
					Harmonisasi dan penataan produk hukum daerah yang berkualitas	Harmonisasi dan penataan produk hukum daerah yang berkualitas	Prioritas 5

Sumber: Bappedalitbang Kota Lubuklinggau, 2021

4.2.3. Program Prioritas Daerah

4.2.3.1. Sinkronisasi Program Prioritas Daerah, Provinsi dan Nasional

Perencanaan pembangunan daerah Kota Lubuklinggau tahun 2022 disusun dengan memperhatikan strategi dan arah kebijakan pembangunan nasional yang tertuang dalam RPJMN Tahun 2020-2024, sebagai bentuk sinergi dan keterpaduan antara kebijakan Pusat dan Daerah. Perencanaan pembangunan daerah Kota Lubuklinggau tahun 2022 juga disusun dengan berpedoman pada strategi dan arah kebijakan pembangunan Provinsi Sumatera Selatan yang tertuang dalam RPJMD Provinsi Sumatera Selatan Tahun 2019-2023, sebagai bentuk sinergi dan keterpaduan antara kebijakan Provinsi dan Daerah.

Lebih lanjut sinkronisasi Prioritas Pembangunan Kota Lubuklinggau Tahun 2022, Prioritas Provinsi Sumatera Selatan Tahun 2022, dan Prioritas Nasional Tahun 2022 dapat dilihat pada tabel berikut.

Tabel 4.4. Sinkronisasi Program Prioritas Daerah, Provinsi dan Nasional Tahun 2022

No.	Prioritas Nasional/ Program Prioritas Nasional/ Kegiatan Prioritas Nasional	Prioritas Provinsi/ Program Prioritas Provinsi/ Kegiatan Prioritas Provinsi	Prioritas Pembangunan Daerah		
			Program	Kegiatan	Sub Kegiatan
1	Memperkuat Ketahanan Ekonomi untuk Pertumbuhan yang Berkualitas dan Berkeadilan				
	1.1. Pemenuhan Kebutuhan Energi dengan Mengutamakan Peningkatan Energi Baru Terbarukan (EBT)				
	1.1.1. Akselerasi Pengembangan Pembangkit Energi Terbarukan				
	1.1.2. Peningkatan Pasokan Bahan Bakar Nabati				
	1.1.3. Peningkatan Pelaksanaan Konservasi dan Efisiensi Energi				
	1.1.4. Peningkatan Pemenuhan Energi Domestik				
	1.1.5. Pengembangan Industri Pendukung EBT				
	1.2. Peningkatan Kuantitas/ Ketahanan Air untuk Mendukung Pertumbuhan Ekonomi				
	1.2.1. Pemantapan Kawasan Berfungsi Lindung (Kumulatif)				
	1.2.2. Pengelolaan Hutan Berkelanjutan				
	1.2.3. Penyediaan Air untuk Pertanian				
	1.2.4. Penyediaan Air Baku untuk Kawasan Prioritas				
	1.2.5. Pemeliharaan, Pemulihan dan Konservasi Sumber Daya Air dan Ekosistemnya temasuk Revitalisasi Danau dan Infrastruktur Hijau				
	1.2.6. Pengembangan Waduk Multiguna				
	1.3. Peningkatan Ketersediaan, Akses dan Kualitas Konsumsi Pangan				
	1.3.1. Peningkatan Kualitas Konsumsi, Keamanan, Fortifikasi dan Biofortifikasi Pangan	PROGRAM PENINGKATAN DIVERSIFIKASI DAN KETAHANAN PANGAN MASYARAKAT	PROGRAM PENINGKATAN DIVERSIFIKASI DAN KETAHANAN PANGAN MASYARAKAT		
		Promosi Pencapaian Target Konsumsi Pangan Perkapita/Tahun Sesuai dengan Angka Kecukupan Gizi melalui Media Provinsi		Pelaksanaan Pencapaian Target Konsumsi Pangan Perkapita/Tahun sesuai dengan Angka Kecukupan Gizi	Penyusunan dan Penetapan Target Konsumsi Pangan per Kapita per Tahun
					Pemberdayaan Masyarakat dalam Penganekaragaman Konsumsi Pangan Berbasis Sumber Daya

No.	Prioritas Nasional/ Program Prioritas Nasional/ Kegiatan Prioritas Nasional	Prioritas Provinsi/ Program Prioritas Provinsi/ Kegiatan Prioritas Provinsi	Prioritas Pembangunan Daerah		
			Program	Kegiatan	Sub Kegiatan
					Lokal
		PROGRAM PENGAWASAN KEAMANAN PANGAN	PROGRAM PENGAWASAN KEAMANAN PANGAN		
		Pelaksanaan Pengawasan Keamanan Pangan Segar Distribusi Lintas Daerah Kabupaten/Kota		Pelaksanaan Pengawasan Keamanan Pangan Segar Daerah Kabupaten/Kota	Sertifikasi Keamanan Pangan Segar Asal Tumbuhan Daerah Kabupaten/Kota
		PROGRAM PENYEDIAAN DAN PENGEMBANGAN PRASARANA PERTANIAN	PROGRAM PENYEDIAAN DAN PENGEMBANGAN PRASARANA PERTANIAN		
				Pembangunan Prasarana Pertanian	Pembangunan, Rehabilitasi dan Pemeliharaan Jaringan Irigasi Usaha Tani
					Pembangunan Embung
					Pembangunan Jalan Usaha Tani
					Pembangunan, Rehabilitasi dan Pemeliharaan Prasarana Pertanian Lainnya'
					Pembangunan, Rehabilitasi dan Pemeliharaan Balai Penyuluh di Kecamatan serta sarana pendukungnya
	1.3.2. Peningkatan Ketersediaan Pangan Hasil Pertanian, Perikanan dan Pangan Hasil Laut Secara Berkelanjutan	PROGRAM PENINGKATAN DIVERSIFIKASI DAN KETAHANAN PANGAN MASYARAKAT	PROGRAM PENINGKATAN DIVERSIFIKASI DAN KETAHANAN PANGAN MASYARAKAT		
		Pengelolaan dan Keseimbangan Cadangan Pangan		Pengelolaan dan Keseimbangan Cadangan Pangan Kabupaten/Kota	Pengadaan Cadangan Pangan Pemerintah Kabupaten/Kota
		Penyediaan dan Penyaluran Pangan Pokok atau Pangan Lainnya sesuai dengan Kebutuhan Daerah Provinsi dalam Rangka Stabilisasi Pasokan dan Harga Pangan		Penyediaan dan Penyaluran Pangan Pokok atau Pangan Lainnya sesuai dengan Kebutuhan Daerah Kabupaten/Kota dalam rangka Stabilisasi Pasokan dan Harga Pangan	Pemantauan Stok, Pasokan dan Harga Pangan
					Pengembangan Kelembagaan dan Jaringan Distribusi Pangan
					Penyediaan Informasi Harga Pangan dan Neraca Bahan Makanan
		PROGRAM PENYEDIAAN DAN PENGEMBANGAN SARANA PERTANIAN	PROGRAM PENYEDIAAN DAN PENGEMBANGAN SARANA PERTANIAN		
		Pengendalian dan Pengawasan Penyediaan dan Peredaran Benih/Bibit Ternak dan Tanaman Pakan Ternak serta Pakan Kewenangan Provinsi		Pengendalian dan Pengawasan Penyediaan dan Peredaran Benih/Bibit Ternak, dan Hijauan Pakan Ternak Dalam Daerah Kabupaten/ Kota	Pengawasan Peredaran dan Sertifikasi Benih/Bibit Ternak
		Penyediaan Benih/Bibit Ternak dan Hijauan Pakan Ternak yang Sumbernya dari Daerah Povinsi Lain		Penyediaan Benih/Bibit Ternak dan Hijauan Pakan Ternak yang Sumbernya Dalam 1 (Satu) Daerah Provinsi Lain	Pengadaan Benih/Bibit Ternak yang Sumbernya dari Daerah Provinsi Lain

No.	Prioritas Nasional/ Program Prioritas Nasional/ Kegiatan Prioritas Nasional	Prioritas Provinsi/ Program Prioritas Provinsi/ Kegiatan Prioritas Provinsi	Prioritas Pembangunan Daerah		
			Program	Kegiatan	Sub Kegiatan
		Peningkatan Ketersediaan dan Mutu Benih/Bibit Ternak dan Tanaman Pakan Ternak, Bahan Pakan, serta Pakan Kewenangan Provinsi			
		PROGRAM PENYEDIAAN DAN PENGEMBANGAN PRASARANA PERTANIAN	PROGRAM PENYEDIAAN DAN PENGEMBANGAN PRASARANA PERTANIAN		
				Pengembangan Prasarana Pertanian	Penyusunan Peta Lahan Pertanian Pangan Berkelanjutan/LP2B
		PROGRAM PENGENDALIAN KESEHATAN HEWAN DAN KESEHATAN MASYARAKAT VETERINER			
		Penjaminan Kesehatan Hewan, Penutupan dan Pembukaan Daerah Wabah Penyakit Hewan Menular Lintas Daerah Kabupaten/Kota dalam 1 (Satu) Daerah Provinsi			
		PROGRAM PENYULUHAN PERTANIAN	PROGRAM PENYULUHAN PERTANIAN		
		Pengembangan Ketenagaan Penyuluh Pertanian		Pelaksanaan Penyuluhan Pertanian	Penyediaan dan Pemanfaatan Sarana dan Prasarana Penyuluhan Pertanian
	1.3.3. Peningkatan Produktivitas, Kesejahteraan Sumber Daya Manusia (SDM) Pertanian, Perikanan dan Kepastian Pasar	PROGRAM PENGELOLAAN SUMBER DAYA EKONOMI UNTUK KEDAULATAN DAN KEMANDIRIAN PANGAN	PROGRAM PENGELOLAAN SUMBER DAYA EKONOMI UNTUK KEDAULATAN DAN KEMANDIRIAN PANGAN		
		Penyediaan Infrastruktur dan Seluruh Pendukung Kemandirian Pangan pada berbagai sektor sesuai kewenangan provinsi		Penyediaan Infrastruktur dan Seluruh Pendukung Kemandirian Pangan sesuai Kewenangan Daerah Kabupaten/Kota	Penyediaan Infrastruktur Lumbung Pangan
		PROGRAM PENANGANAN KERAWANAN PANGAN	PROGRAM PENANGANAN KERAWANAN PANGAN		
		Penanganan Kerawanan Pangan Kewenangan Provinsi		Penanganan Kerawanan Pangan Kewenangan Kabupaten/Kota	Koordinasi dan Sinkronisasi Penanganan Kerawanan Pangan Kabupaten/Kota
		PROGRAM PENYULUHAN PERTANIAN			
		Penyediaan Infrastruktur dan Seluruh Pendukung Kemandirian Pangan pada berbagai sektor sesuai kewenangan provinsi			
		PROGRAM PENYEDIAAN DAN			

No.	Prioritas Nasional/ Program Prioritas Nasional/ Kegiatan Prioritas Nasional	Prioritas Provinsi/ Program Prioritas Provinsi/ Kegiatan Prioritas Provinsi	Prioritas Pembangunan Daerah		
			Program	Kegiatan	Sub Kegiatan
		PENGEMBANGAN SARANA PERTANIAN			
		Pengawasan Peredaran Sarana Pertanian			
		Pengawasan Mutu, Penyediaan dan Peredaran Benih Tanaman			
		PROGRAM PENYEDIAAN DAN PENGEMBANGAN PRASARANA PERTANIAN			
		Penataan Prasarana Pertanian			
		PROGRAM PENGENDALIAN DAN PENANGGULANGAN BENCANA PERTANIAN	PROGRAM PENGENDALIAN DAN PENANGGULANGAN BENCANA PERTANIAN		
		Pengendalian dan Penanggulangan Bencana Pertanian		Pengendalian dan Penanggulangan Bencana Pertanian Kabupaten/Kota	Pengendalian Organisme Pengganggu Tumbuhan (OPT) Tanaman Pangan, Hortikultura, dan Perkebunan
	1.3.4. Peningkatan Keberlanjutan Produktivitas Sumber Daya Pertanian dan Digitalisasi Pertanian				
	1.3.5. Peningkatan Tata Kelola Sistem pangan Nasional				
	1.4. Peningkatan Pengelolaan Kemaritiman, Perikanan dan Kelautan				
	1.4.1. Peningkatan Pengelolaan Wilayah Pengelolaan Perikanan (WPP) dan Penataan Ruang Laut dan Rencana Zonasi Pesisir serta Pengelolaan Ruang Laut				
	1.4.2. Peningkatan Ekosistem Kelautan dan Pemanfaatan Jasa Kelautan				
	1.4.3. Peningkatan Produksi, Produktivitas, Standarisasi Mutu dan Nilai Tambah Produk Kelautan dan Perikanan		PROGRAM PENGOLAHAN DAN PEMASARAN HASIL PERIKANAN		
				Pembinaan Mutu dan Keamanan Hasil Perikanan Bagi Usaha Pengolahan dan Pemasaran Skala Mikro dan Kecil	Pelaksanaan Bimbingan dan Penerapan Persyaratan Atau Standar Pada Usaha Pengolahan dan Pemasaran Skala Mikro dan Kecil
				Penyediaan Dan Penyaluran Bahan Baku Industri Pengolahan Ikan Dalam 1 (Satu) Daerah Kabupaten/ Kota	Peningkatan Ketersediaan Ikan Untuk Konsumsi dan Usaha Pengolahan Dalam 1 (Satu) Daerah Kabupaten/Kota
	1.4.4. Peningkatan Fasilitasi Usaha, Pembiayaan dan Akses Perlindungan Usaha Kelautan dan Perikanan Skala Kecil serta Akses terhadap Pengelolaan Sumber		PROGRAM PENGOLAHAN DAN PEMASARAN HASIL PERIKANAN		
				Penyediaan Dan Penyaluran Bahan Baku Industri Pengolahan Ikan Dalam 1 (Satu)	Pemberian Fasilitas Bagi Pelaku Usaha Perikanan Skala Mikro dan Kecil dalam 1 (Satu) Daerah

No.	Prioritas Nasional/ Program Prioritas Nasional/ Kegiatan Prioritas Nasional	Prioritas Provinsi/ Program Prioritas Provinsi/ Kegiatan Prioritas Provinsi	Prioritas Pembangunan Daerah		
			Program	Kegiatan	Sub Kegiatan
	Daya			Daerah Kabupaten/ Kota	Kabupaten/Kota
	1.4.5. Peningkatan SDM dan Riset Kemaritiman dan Kelautan Serta Database Kelautan dan Perikanan		PROGRAM PENGOLAHAN DAN PEMASARAN HASIL PERIKANAN		
				Penerbitan Tanda Daftar Usaha Pengolahan Hasil Perikanan Bagi Usaha Skala Mikro Dan Kecil	Penyediaan Data dan Informasi Usaha Pemasaran dan Pengolahan Hasil Perikanan dalam 1 (Satu) Daerah Kabupaten/Kota
	1.5. Penguatan Kewirausahaan, Usaha Mikro, Kecil Menengah (UMKM) dan Koperasi				
	1.5.1. Peningkatan Kemitraan Usaha antara Usaha Mikro Kecil dan Usaha Menengah Besar	PROGRAM PEMBERDAYAAN DAN PERLINDUNGAN KOPERASI	PROGRAM PEMBERDAYAAN DAN PERLINDUNGAN KOPERASI		
		Pemberdayaan dan Perlindungan Koperasi yang Keanggotaannya Lintas Daerah Kabupaten/Kota dalam 1 (satu) Daerah Provinsi		Pemberdayaan dan perlindungan koperasi yang keanggotaanyya dalam daerah kabupaten/ kota	pemberdayaan peningkatan produktivitas nilai tambah, akses pasar, akses pembiayaan, penguatan kelembagaan penataan manajemen standarisasi dan restrukturisasi usaha koperasi kewenangan provinsi
		PROGRAM PENDIDIKAN DAN LATIHAN PERKOPERASIAN	PROGRAM PENDIDIKAN DAN LATIHAN PERKOPERASIAN		
		Pendidikan dan Latihan Perkoperasian Bagi Koperasi yang wilayah Lintas Daerah Kabupaten/Kota dalam 1 (satu) Daerah Provinsi		Pendidikan dan latihan perkoperasian bagi koperasi yang wilayah keanggotaan dalam daerah kabupaten/ kota	Peningkatan pemahaman dan pengetahuan perkoperasian serta kapasitas kompetensi SDM Koperasi
		PROGRAM PENGAWASAN DAN PEMERIKSAAN KOPERASI	PROGRAM PENGAWASAN DAN PEMERIKSAAN KOPERASI		
		Pemeriksaan dan Pengawasan Koperasi yang wilayah Lintas Daerah Kabupaten/Kota dalam 1 (satu) Daerah Provinsi		Pemeriksaan dan pengawasan koperasi, koperasi simpan pinjam/ unit simpan pinjam koperasi yang wilayah keanggotaannya dalam daerah kabupaten/ kota	Pengawasan kekuatan, kesehatan, kemandirian, ketangguhan serta akuntabilitas koperasi kewenangan kabupaten/kota
		PROGRAM PEMBERDAYAAN USAHA MENENGAH, USAHA KECIL DAN USAHA MIKRO	PROGRAM PEMBERDAYAAN USAHA MENENGAH, USAHA KECIL DAN USAHA MIKRO		
		Pemberdayaan Usaha Kecil yang dilakukan Melalui Pendataan, Kemitraan, Kemudahan Perizinan, Penguatan Kelembagaan dan Koordinasi Dengan Para Pemangku Kepentingan		Pemberdayaan usaha mikro yang di lakukan melalui pendataan, kemitraan, kemudahan perizinan, penguatan kelembagaan dan koordinasi dengan para pemangku kepentingan	Pemberdayaan Kelembagaan Potensi dan Pengembangan Usaha Mikro

No.	Prioritas Nasional/ Program Prioritas Nasional/ Kegiatan Prioritas Nasional	Prioritas Provinsi/ Program Prioritas Provinsi/ Kegiatan Prioritas Provinsi	Prioritas Pembangunan Daerah		
			Program	Kegiatan	Sub Kegiatan
		PROGRAM PENGEMBANGAN UMKM	PROGRAM PENGEMBANGAN UMKM		
		Pengembangan Usaha Kecil dengan Orientasi Peningkatan Skala Usaha Menjadi Usaha Menengah		Pengembangan usaha mikro dengan orientasi peningkatan skala usaha menjadi usaha kecil	Fasilitasi usaha mikro menjadi usaha kecil dalam pengembangan produksi dan pengelohan,pemasaran,SDM, serta desain dan teknologi
	1.5.2. Peningkatan Kapasitas Usaha dan Akses Pembiayaan Bagi Wirausaha				
	1.6. Peningkatan Nilai Tambah, Lapangan Kerja dan Investasi di Sektor Rill dan Industrialisasi				
	1.6.1 Peningkatan Industri Pengolahan Berbasis Pertanian, Kemaritiman dan Non Agro yang Terintegrasi Hulu-Hilir	PROGRAM PENYEDIAAN DAN PENGEMBANGAN SARANA PERTANIAN			
		Pengawasan Peredaran Sarana Pertanian			
		PROGRAM PENYEDIAAN DAN PENGEMBANGAN PRASARANA PERTANIAN			
		Penataan Prasarana Pertanian			
		PROGRAM PENGENDALIAN DAN PENANGGULANGAN BENCANA PERTANIAN			
		Pengendalian dan penanggulangan bencana pertanian provinsi			
		PROGRAM PENYEDIAAN DAN PENGEMBANGAN SARANA PERTANIAN			
		Pengawasan Mutu, Penyediaan dan Peredaran Benih Tanaman			
		Penataan Prasarana Pertanian			
		PROGRAM PENGENDALIAN DAN PENANGGULANGAN BENCANA PERTANIAN			
		Pengendalian dan Penanggulangan Bencana Provinsi			
		PROGRAM PENYEDIAAN DAN PENGEMBANGAN PRASARANA PERTANIAN			
		Penataan Prasarana Pertanian			
		PROGRAM PENYEDIAAN DAN PENGEMBANGAN SARANA PERTANIAN			
		Pengawasan Peredaran Sarana			

No.	Prioritas Nasional/ Program Prioritas Nasional/ Kegiatan Prioritas Nasional	Prioritas Provinsi/ Program Prioritas Provinsi/ Kegiatan Prioritas Provinsi	Prioritas Pembangunan Daerah		
			Program	Kegiatan	Sub Kegiatan
		Pertanian			
		PROGRAM PERIZINAN USAHA PERTANIAN			
		Penerbitan Izin Usaha Pertanian yang kegiatan usahanya dalam daerah kabupaten/kota			
		PROGRAM PENYULUHAN PERTANIAN			
		Pengembangan Kapasitas Kelembagaan Ekonomi Pertanian Berbasis Kawasan			
		PROGRAM PENYEDIAAN DAN PENGEMBANGAN SARANA PERTANIAN			
		Pengawasan Mutu, Penyediaan dan Peredaran Benih Tanaman			
	1.6.2 Peningkatan Industrialisasi Berbasis Hilirisasi Sumber Daya Alam, Termasuk Melalui Pengembangan Smelter dan Kawasan Industri Terutama di Luar Jawa	PROGRAM PERENCANAAN DAN PEMBANGUNAN INDUSTRI	PROGRAM PERENCANAAN DAN PEMBANGUNAN INDUSTRI		
		Penyusunan, Penerapan dan Evaluasi Rencana Pembangunan Industri Provinsi		Penyusunan dan Evaluasi Rencana Pembangunan Industri Kabupaten/Kota	Koordinasi, Sinkronisasi, dan Pelaksanaan Kebijakan Percepatan Pengembangan, Penyebaran dan Perwilayahan Industri
					Koordinasi, Sinkronisasi, dan Pelaksanaan Pembangunan Sarana dan Prasarana Industri
		PROGRAM PENGENDALIAN IZIN USAHA INDUSTRI	PROGRAM PENGELOLAAN IZIN LOKASI		
		Penerbitan Izin Usaha Industri (IUI), Izin Perluasan Usaha Industri (IPUI), Izin Usaha Kawasan Industri (IUKI) dan Izin Perluasan Kawasan Industri (IPKI) Kewenangan Provinsi		Pemberian Izin Lokasi Dalam 1 (satu) Daerah Kabupaten/Kota	Koordinasi dan Sinkronisasi Pemberian Izin Lokasi dalam Rangka Penanaman Modal dan Kemudahan Berusaha
			PROGRAM PENYELESAIAN GANTI KERUGIAN DAN SANTUNAN TANAH UNTUK PEMBANGUNAN		
				Penyelesaian Masalah Ganti Kerugian dan Santunan Tanah untuk Pembangunan oleh Pemerintah Daerah Kabupaten/Kota	Penetapan Daftar masyarakat penerima santunan tanah dalam 1 (satu) daerah Kabupaten/Kota
					Koordinasi dan Sinkronisasi Penyelesaian Masalah Ganti Kerugian dan Santunan Tanah untuk Pembangunan oleh Pemerintah Daerah Kabupaten/Kota

No.	Prioritas Nasional/ Program Prioritas Nasional/ Kegiatan Prioritas Nasional	Prioritas Provinsi/ Program Prioritas Provinsi/ Kegiatan Prioritas Provinsi	Prioritas Pembangunan Daerah		
			Program	Kegiatan	Sub Kegiatan
		PROGRAM PENGELOLAAN SISTEM INFORMASI INDUSTRI NASIONAL			
		Penyediaan Informasi Industri untuk IUI, IPUI, IUKI dan IPKI Kewenangan Provinsi Berbasis Sistem Informasi Industri Nasional (SIINAS)			
	1.6.3 Peningkatan Daya Saing Destinasi dan Industri Pengolahan Pariwisata, termasuk Wisata Alam yang Didukung Penguatan Rantai Pasok		PROGRAM PENINGKATAN DAYA TARIK DESTINASI PARIWISATA		
				Pengelolaan Destinasi Pariwisata Kab/Kota	Perencanaan Pengembangan Daya Tarik Wisata Kabupaten/Kota
				Pengelolaan Destinasi Pariwisata Kab/Kota	Pengembangan Destinasi Pariwisata Kab/Kota
					Pengadaan dan Pemeliharaan Sarana dan Prasarana dalam pengelolaan destinasi pariwisata
					Pembanguanan destinasi wisata
					Pemberdayaan masyarakat dalam pengelolaan destinasi
			PROGRAM PENGEMBANGAN SUMBER DAYA PARIWISATA DAN EKONOMI KREATIF		
				Pelaksanaan Peningkatan Kapasitas Sumber Daya Manusia Pariwisata dan Ekonomi Kreatif Tingkat Dasar	Pengembangan kompetensi SDM Pariwisata dan Ekonomi Kreatif Tingkat Dasar
					Peningkatan peran serta masyarakat dalam pengembangan kemitraan pariwisata
					Pelatihan Dasar SDM Kepariwisataan Bagi Masyarakat, Guru dan Pelajar (Mahasiswa dan/atau Siswa)
					Sertifikasi kompetensi bagi tenaga kerja bidang pariwisata
					Fasilitasi Proses Kreasi, Produksi, Distribusi Konsumsi dan Konsevasi Ekonomi Kreatif
					Fasilitasi pengembangan kompetensi SDM Ekonomi Kreatif
	1.6.4. Peningkatan Nilai Tambah dan Daya Saing Produk dan Usaha Kreatif dan Digital				
	1.6.5 Perbaikan Iklim Usaha dan Peningkatan Investasi termasuk Reformasi Ketenagakerjaan	PROGRAM PELATIHAN KERJA DAN PRODUKTIVITAS TENAGA KERJA	PROGRAM PELATIHAN KERJA DAN PRODUKTIVITAS TENAGA KERJA		
		Pelaksanaan Latihan Kerja Berdasarkan Klaster Kompetensi		Pelaksanaan Pelatihan berdasarkan Unit Kompetensi	Proses Pelaksanaan Pendidikan dan Pelatihan Keterampilan bagi Pencari Kerja Berdasarkan Klaster Kompetensi

No.	Prioritas Nasional/ Program Prioritas Nasional/ Kegiatan Prioritas Nasional	Prioritas Provinsi/ Program Prioritas Provinsi/ Kegiatan Prioritas Provinsi	Prioritas Pembangunan Daerah		
			Program	Kegiatan	Sub Kegiatan
		Pengukuran dan Produktivitas Tingkat Daerah Provinsi			Pembinaan Lembaga Pelatihan Kerja swasta
		Pelaksanaan Akreditasi Lembaga Pelatihan Kerja			
		PROGRAM PENEMPATAN TENAGA KERJA	PROGRAM PENEMPATAN TENAGA KERJA		
		Pelayanan Antar Kerja Lintas Daerah Kabupaten/Kota			
		Pengelolaan Informasi Pasar Kerja		Pengelolaan Informasi Pasar Kerja	Pelayanan dan Penyediaan Informasi Pasar Kerja Online
					Job Fair/Bursa Kerja
		Penerbitan Perpanjangan IMTA yang Lokasi Kerja Lebih Dari 1 (satu) Daerah Kabupaten/Kota Dalam 1 (satu) Daerah Provinsi			
		Perlindungan PMI (Pra dan Purna Penempatan) di Daerah Provinsi			
		Penerbitan izin Lembaga Penempatan Tenaga Kerja Swasta (LPTKS) lebih dari satu daerah Kabipaten/Kota			
		PROGRAM HUBUNGAN INDUSTRIAL	PROGRAM HUBUNGAN INDUSTRIAL		
		Pencegahan dan Penyelesaian Perselisihan Hubungan Industrial, Mogok Kerja, dan Penutupan Perusahaan Yang Berakibat/Berdampak pada Kepentingan di (satu) Daerah Provinsi		Pencegahan dan Penyelesaian Perselisihan Hubungan Industrial, Mogok Kerja dan Penutupan Perusahaan di Daerah Kabupaten/Kota	Pencegahan Perselisihan Hubungan Industrial, Mogok Kerja, dan Penutupan Perusahaan yang Berakibat/Berdampak pada Kepentingan di 1 (Satu) Daerah Kabupaten/Kota
					Penyelesaian Perselisihan Hubungan Industrial, Mogok Kerja, dan Penutupan Perusahaan yang Berakibat/Berdampak pada Kepentingan di 1 (Satu) Daerah Kabupaten/Kota
		Pengesahan Peraturan Perusahaan dan Pendaftaran Perjanjian Kerja Bersama Untuk Yang Mempunyai Wilayah Kerja Lebih Dari 1 (satu) Kabupaten/ Kota		Pengesahan Peraturan Perusahaan dan Pendaftaran Perjanjian Kerja Bersama untuk Perusahaan yang hanya Beroperasi dalam 1 (Satu) Daerah Kabupaten/Kota	Penyelenggaraan Pendataan dan Informasi Sarana Hubungan Industrial dan Jaminan Sosial Tenaga Kerja
		PROGRAM PENGAWASAN KETENAGAKERJAAN			
		Penyelenggaraan Pengawasan Ketenagakerjaan			

No.	Prioritas Nasional/ Program Prioritas Nasional/ Kegiatan Prioritas Nasional	Prioritas Provinsi/ Program Prioritas Provinsi/ Kegiatan Prioritas Provinsi	Prioritas Pembangunan Daerah		
			Program	Kegiatan	Sub Kegiatan
		PROGRAM PROMOSI PENANAMAN MODAL	PROGRAM PROMOSI PENANAMAN MODAL		
		Penyelenggaraan Promosi Penanaman Modal yang Menjadi Kewenangan Daerah Provinsi		Penyelenggaraan Promosi Penanaman Modal yang Menjadi Kewenangan Daerah Kabupaten/ Kota	Pelaksanaan Kegiatan Promosi Penanaman Modal Daerah Kabupaten/Kota
		PROGRAM PENGEMBANGAN IKLIM PENANAMAN MODAL	PROGRAM PENGEMBANGAN IKLIM PENANAMAN MODAL		
		Penetapan Pemberian Fasilitas / Insentif di Bidang Penanaman Modal Yang Menjadi Kewenangan Daerah Provinsi		Penetapan Pemberian Fasilitas/Insentif Dibidang Penanaman Modal yang Menjadi Kewenangan Daerah Kabupaten/Kota	Pemberian Fasilitas/Insentif dan Kemudahan Penanaman Modal
	1.6.6 Pengembangan Industri Halal				
	1.7. Peningkatan Ekspor Bernilai Tambah Tinggi dan Penguatan Tingkat Kandungan Dalam Negeri (TKDN)				
	1.7.1 Peningkatan Diversifikasi, Nilai Tambah dan Daya Saing Produk Ekspor dan Jasa				
	1.7.2. Peningkatan Akses dan Pendalaman Pasar Ekspor				
	1.7.3. Pengelolaan Impor				
	1.7.4. Peningkatan Kandungan dan Penggunaan Produk Dalam Negeri termasuk Melalui Pengadaaan Pemerintah yang Efektif	PROGRAM PERIZINAN DAN PENDAFTARAN PERUSAHAAN	PROGRAM PERIZINAN DAN PENDAFTARAN PERUSAHAAN		
		Pengendalian Usaha Perdagangan Bahan Berbahaya Pengecer Terdaftar		Pengendalian Fasilitas Penyimpanan Bahan Berbahaya dan Pengawasan Distribusi, Pengemasan dan Pelabelan Bahan Berbahaya di Tingkat Daerah Kabupaten/ Kota	Pengawasan Distribusi, Pengemasan dan Pelabelan Bahan Berbahaya Terhadap Pengguna Akhir Bahan Berbahaya (PA-B2) maupun Produsen B2 (P-B2)
		Penerbitan Surat Keterangan Asal (SKA) Bagi Daerah Provinsi yang Telah Ditetapkan Sebagai Instansi Penerbit SKA dan Angka Pengenal Importir (API)			
		PROGRAM PENINGKATAN SARANA DISTRIBUSI PERDAGANGAN	PROGRAM PENINGKATAN SARANA DISTRIBUSI PERDAGANGAN		
		Pembangunan dan Pengelolaan Pusat Distribusi Regional dan Pusat Distribusi Provinsi serta Pasar Lelang Komoditas		Pembangunan dan Pengelolaan Sarana Distribusi Perdagangan	Penyediaan Sarana Distribusi Perdagangan
					Fasilitasi Pengelolaan Sarana Distribusi Perdagangan
		PROGRAM STABILISASI HARGA BARANG KEBUTUHAN POKOK DAN BARANG PENTING	PROGRAM STABILISASI HARGA BARANG KEBUTUHAN POKOK DAN BARANG PENTING		

No.	Prioritas Nasional/ Program Prioritas Nasional/ Kegiatan Prioritas Nasional	Prioritas Provinsi/ Program Prioritas Provinsi/ Kegiatan Prioritas Provinsi	Prioritas Pembangunan Daerah		
			Program	Kegiatan	Sub Kegiatan
		Pengendalian Harga, Informasi Ketersediaan Stok Barang Kebutuhan Pokok dan Barang Penting pada pelaku usaha distribusi barang lintas		Pengendalian Harga, dan Stok Barang Kebutuhan Pokok dan Barang Penting di Tingkat Pasar Kabupaten/Kota	Pemantauan Harga dan Stok Barang Kebutuhan Pokok dan Barang Penting pada Pelaku Usaha Distribusi Barang dalam 1 (satu) Kabupaten/Kota
					Pelaksanaan Operasi Pasar Reguler dan Pasar Khusus yang Berdampak dalam 1 (satu) Kabupaten/Kota
		Pengawasan Pupuk dan Pestisida Tingkat Daerah Provinsi dalam melakukan Pelaksanaan Pengadaan, Penyaluran dan Penggunaan Pupuk Bersubsidi di Wilayah Kerjanya			
		PROGRAM PENGEMBANGAN EKSPOR	PROGRAM PENGEMBANGAN EKSPOR		
		Penyelenggaraan Promosi Dagang melalui Pameran Dagang dan Misi Dagang Bagi Produk Ekspor Unggulan yang terdapat pada 1 (satu) daerah Kabupaten/Kota		Penyelenggaraan Promosi Dagang melalui Pameran Dagang dan Misi Dagang bagi Produk Ekspor Unggulan yang terdapat pada 1 (satu) Daerah Kabupaten/Kota	Pameran Dagang Lokal
		PROGRAM STANDARDISASI DAN PERLINDUNGAN KONSUMEN	PROGRAM STANDARDISASI DAN PERLINDUNGAN KONSUMEN		
		Pelaksanaan Perlindungan Konsumen di Seluruh Kabupaten/Kota			
		Pelaksanaan Pengujian dan Sertifikasi Mutu Produk di Seluruh Daerah Kabupaten/Kota		Pelaksanaan Metrologi Legal, Berupa Tera, Tera Ulang, dan Pengawasan	Pelaksanaan Metrologi Legal, Berupa Tera, Tera Ulang
					Pengawasan/Penyuluhan Metrologi Legal
		Pelaksanaan Pengawasan Barang Beredar dan/atau Jasa di Seluruh Daerah Kabupaten/Kota			
		PROGRAM PENGGUNAAN DAN PEMASARAN PRODUK DALAM NEGERI	PROGRAM PENGGUNAAN DAN PEMASARAN PRODUK DALAM NEGERI		
		Pelaksanaan Promosi Produk Dalam Negeri		Pelaksanaan Promosi, Pemasaran dan Peningkatan Penggunaan Produk Dalam Negeri	Pelaksanaan Promosi Penggunaan Produk Dalam Negeri di Tingkat Kabupaten/Kota
		Pelaksanaan Peningkatan Penggunaan Produk Dalam Negeri			

No.	Prioritas Nasional/ Program Prioritas Nasional/ Kegiatan Prioritas Nasional	Prioritas Provinsi/ Program Prioritas Provinsi/ Kegiatan Prioritas Provinsi	Prioritas Pembangunan Daerah		
			Program	Kegiatan	Sub Kegiatan
	1.7.5. Peningkatan Partisipasi dalam Jaringan Produksi Global				
	1.7.6. Peningkatan Citra dan Diversifikasi Pemasaran Destinasi Pariwisata Prioritas dan Destinasi Branding dan Produk Kreatif				
	1.7.7. Peningkatan Efektivitas Prefrential Trade Agreement (PTA)/ Free Trade Agreement (FTA)/ Comprehensive Economic Partnership Agreement (CEPA) dan Diplomasi Ekonomi				
	1.8. Penguatan Pilar Pertumbuhan dan Daya Saing Ekonomi				
	1.8.1. Peningkatan Pendalaman Sektor Keuangan				
	1.8.2. Optimalisasi Pemanfaatan Teknologi Digital dan Industry 4.0				
	1.8.3. Peningkatan Sistem Logistik dan Stabilitas Harga				
	1.8.4. Peningkatan Penerapan Praktik Berkelanjutan di Industri Pengolahan dan Pariwisata				
	1.8.5. Peningkatan Ketersediaan dan Kualitas Data dan Informasi Perkembangan Ekonomi, Terutama Pangan, Kemaritiman, Pariwisata, Ekonomi Kreatif dan Ekonomi Digital				

4.2.3.2. Program Prioritas, Indikator dan Pagu Indikatif Tahun 2022

Prioritas pembangunan Kota Lubuklinggau Tahun 2022 yang telah ditetapkan, dicapai dengan pelaksanaan program yang dilaksanakan untuk mencapai prioritas daerah disebut program prioritas. Pada penyusunan RKPD Tahun 2022, program prioritas adalah program yang dilaksanakan oleh perangkat daerah yang outcome-nya ditujukan untuk mewujudkan sasaran daerah, anggaran untuk program prioritas dimaksud dipenuhi secara optimal sebelum mengalokasikan anggaran untuk program non-prioritas atau program yang sifatnya pendukung. Berikut merupakan sasaran pembangunan dan program prioritas pembangunan yang akan dilaksanakan pada tahun 2022 sebagaimana tercantum dalam tabel berikut.

Tabel 4.5. Prioritas Pembangunan Kota Lubuklinggau Tahun 2022

No	Prioritas	Sasaran	Program/Kegiatan/Sub Kegiatan	Indikator	Pagu Indikatif (Rp)	Perangkat Daerah
1	**Peningkatan Sumber Daya Manusia yang Berkualitas dan Berdaya Saing**	**Meningkatnya taraf pendidikan masyarakat**	**PROGRAM PENGEMBANGAN KURIKULUM**		**29.600.000**	**Dinas Pendidikan dan Kebudayaan**
			Penetapan Kurikulum Muatan Lokal Pendidikan Anak Usia Dini dan Pendidikan Nonformal		*29.600.000*	*Dinas Pendidikan dan Kebudayaan*
			Penyusunan Kompetensi Dasar Muatan Lokal Pendidikan Anak Usia Dini dan Pendidikan Nonformal	Jumlah lembaga yang mengembangkan kurikulum, bahan ajar dan model pembelajaran PNF	19.600.000	Dinas Pendidikan dan Kebudayaan
			Penyusunan Silabus Muatan Lokal Pendidikan Anak Usia Dini dan Pendidikan Nonformal	Jumlah lembaga yang mengembangkan kurikulum, bahan ajar dan model pembelajaran PNF	10.000.000	Dinas Pendidikan dan Kebudayaan
			PROGRAM PENGELOLAAN PENDIDIKAN		**56.611.021.912**	**Dinas Pendidikan dan Kebudayaan**
			Pengelolaan Pendidikan Sekolah Dasar		*43.141.716.912*	*Dinas Pendidikan dan Kebudayaan*
			Penyediaan Biaya Personil Peserta Didik Sekolah Dasar	Jumlah siswa miskin yang diberi bantuan	2.081.734.935	Dinas Pendidikan dan Kebudayaan
			Penyelengaraan Proses Belajar dan Ujian bagi Peserta Didik	Jumlah LJUN yang diperiksa	150.534.820	Dinas Pendidikan dan Kebudayaan
			Penambahan Ruang Kelas Baru	Jumlah ruang kelas yang dibangun	15.267.028.000	Dinas Pendidikan dan Kebudayaan
			Pembangunan Ruang Guru/Kepala Sekolah/TU	Jumlah ruang guru yang dibangun	232.793.000	Dinas Pendidikan dan Kebudayaan
			Pembangunan Sarana, Prasarana dan Utilitas Sekolah	Jumlah Sarana, Prasarana dan Utilitas yang dibangun	121.000.000	Dinas Pendidikan dan Kebudayaan
			Rehabilitasi Sedang/Berat Ruang Kelas	Jumlah kantor dan ruang guru sekolah yang direhab	484.000.000	Dinas Pendidikan dan Kebudayaan
			Rehabilitasi Sedang/Berat Ruang Guru/Kepala Sekolah/TU	Jumlah kantor dan ruang guru sekolah yang direhab	419.028.000	Dinas Pendidikan dan Kebudayaan
			Rehabilitasi Sedang/Berat Perpustakaan Sekolah	Jumlah Perpustakaan Sekolah yang direhab	1.199.628.000	Dinas Pendidikan dan Kebudayaan
			Rehabilitasi Sedang/Berat Sarana, Prasarana dan Utilitas Sekolah	Jumlah bangunan sanitasi SD yang direhab	9.801.000.000	Dinas Pendidikan dan Kebudayaan
				Jumlah Laboratorium Sekolah yang d rehab		Dinas Pendidikan dan Kebudayaan
				Jumlah Perpustakaan		Dinas Pendidikan dan

No	Prioritas	Sasaran	Program/Kegiatan/Sub Kegiatan	Indikator	Pagu Indikatif (Rp)	Perangkat Daerah
				Sekolah yang direhab		Kebudayaan
			Pengadaan Perlengkapan Sekolah	Jumlah peserta yang mengikuti pengembangan materi belajar mengajar dan metode pembelajaran dengan TIK	224.465.245	Dinas Pendidikan dan Kebudayaan
			Pengadaan Alat Praktik dan Peraga Siswa	Jumlah Sekolah yang memperoleh Pengadaan Alat Praktik dan Peraga Siswa	180.000.000	Dinas Pendidikan dan Kebudayaan
			Pembinaan Kelembagaan dan Manajemen Sekolah	Jumlah Koordinasi yang diikuti dalam penyelenggaraan BOS	12.530.504.912	Dinas Pendidikan dan Kebudayaan
				Jumlah Peserta Sosialisasi Informasi Pendidikan dasar		Dinas Pendidikan dan Kebudayaan
				Jumlah Sekolah yang dibina dalam penerapan Manajemen Berbasis Sekolah (MBS)		Dinas Pendidikan dan Kebudayaan
				Jumlah siswa/I yang memperoleh bantuan dana sekolah gratis		Dinas Pendidikan dan Kebudayaan
				Jumlah siswa/I yang memperoleh dana bantuan oprasional sekolah		Dinas Pendidikan dan Kebudayaan
			Pembinaan Minat, Bakat dan Kreativitas Siswa	Jumlah siswa/I yang dibina	450.000.000	Dinas Pendidikan dan Kebudayaan
			Pengelolaan Pendidikan Sekolah Menengah Pertama		*10.018.105.000*	Dinas Pendidikan dan Kebudayaan
			Penambahan Ruang Kelas Baru	Jumlah ruang kelas yang dibangun	3.517.880.000	Dinas Pendidikan dan Kebudayaan
			Pembangunan ruang Guru /Kepala Sekolah/TU	Jumlah Ruang Guru/Kepala Sekolah/TU yang dibangun	796.809.000	Dinas Pendidikan dan Kebudayaan
			Pembangunan Perpustakaan Sekolah	Jumlah bangunan perpustakaan sekolah yang dibangun	1.172.676.000	Dinas Pendidikan dan Kebudayaan
			Pembangunan Laboratorium	Jumlah Laboratorium sekolah yang dibangun	659.634.000	Dinas Pendidikan dan Kebudayaan
			Pembangunan Sarana, Prasarana dan Utilitas Sekolah	Jumlah bangunan sanitasi SMP yang dibangun	553.556.000	Dinas Pendidikan dan Kebudayaan
				Jumlah Sarana, Prasarana dan Utilitas yang dibangun		Dinas Pendidikan dan Kebudayaan
			Rehabilitasi Sedang/Berat Ruang Kelas Sekolah	Jumlah ruang kelas SMP yang direhab sedang/berat	1.573.000.000	Dinas Pendidikan dan Kebudayaan
			Rehabilitasi Sedang/Berat ruang Guru	Jumlah Ruang guru SMP	450.000.000	Dinas Pendidikan dan

No	Prioritas	Sasaran	Program/Kegiatan/Sub Kegiatan	Indikator	Pagu Indikatif (Rp)	Perangkat Daerah
			Sekolah	sekolah yang direhab Sedang/berat		Kebudayaan
			Rehabilitasi Sedang/Berat Laboratorium	Jumlah Laboratorium Sekolah yang d rehab	1.000.350.000	Dinas Pendidikan dan Kebudayaan
			Perlengkapan Dasar Buku Teks Peserta Didik	Jumlah exemplar buku pelajaran SD/MI/SDLB dan SMP/MTs	24.200.000	Dinas Pendidikan dan Kebudayaan
			Pembinaan Minat, Bakat dan Kreativitas Siswa	Jumlah siswa/I yang dibina	270.000.000	Dinas Pendidikan dan Kebudayaan
			Pengelolaan Pendidikan Anak Usia Dini (PAUD)		*2.257.800.000*	*Dinas Pendidikan dan Kebudayaan*
			Pengelolaan Dana BOP PAUD	Terlaksananya Pengelolaan Dana BOP Paud	2.257.800.000	Dinas Pendidikan dan Kebudayaan
			Pengelolaan Pendidikan Nonformal/Kesetaraan		*1.193.400.000*	*Dinas Pendidikan dan Kebudayaan*
			Pengelolaan Dana BOP Sekolah Non Formal/Kesetaraan	Terlaksananya Pengelolaan Dana BOP Kesetaraan	1.193.400.000	Dinas Pendidikan dan Kebudayaan
			PROGRAM PENDIDIK DAN TENAGA KEPENDIDIKAN		**227.056.000**	**Dinas Pendidikan dan Kebudayaan**
			Pemerataan Kuantitas dan Kualitas Pendidik dan Tenaga Kependidikan bagi Satuan Pendidikan Dasar, PAUD dan Pendidikan Nonformal/Kesetaraan		*227.056.000*	*Dinas Pendidikan dan Kebudayaan*
			Perhitungan dan Pemetaan Pendidik dan Tenaga Kependidikan Satuan Pendidikan Satuan Pendidikan Dasar, PAUD dan Pendidikan Nonformal/Kesetaraan	SDM Tenaga Pendidik Inklusif	133.556.000	Dinas Pendidikan dan Kebudayaan
				Sosialisasi Peningkatan Kualifikasi Akademik		Dinas Pendidikan dan Kebudayaan
			Penataan Pendistribusian Pendidik dan Tenaga Kependidikan bagi Satuan Pendidikan Dasar, PAUD dan Pendidikan Nonformal/Kesetaraan	Jumlah Guru yang Terapresiasi	93.500.000	Dinas Pendidikan dan Kebudayaan
			PROGRAM PEMBINAAN PERPUSTAKAAN		**104.703.750**	**Dinas Pendidikan dan Kebudayaan**
			Pembudayaan Gemar Membaca Tingkat Daerah		*48.326.250*	*Dinas Pendidikan dan Kebudayaan*
			Sosiaisasi Budaya Baca dan Literasi Pada Satuan Pendidikan Dasar dan Pendidikan Khusus Serta Masyarakat	Terlaksananya Lomba Kegemaran Membaca	24.163.125	Dinas Pendidikan dan Kebudayaan
				Tingkat layanan perpusling pada daerah pinggiran	24.163.125	Dinas Pendidikan dan Kebudayaan

No	Prioritas	Sasaran	Program/Kegiatan/Sub Kegiatan	Indikator	Pagu Indikatif (Rp)	Perangkat Daerah
			Pengelolaan Perpustakaan Tingkat Daerah Kabupaten/Kota		*13.012.500*	*Dinas Pendidikan dan Kebudayaan*
			Pembinaan Perpustakaan Khusus Tingkat Kabupaten/Kota	Persentase ketersediaan SDM pengelola ruang baca publik	13.012.500	Dinas Pendidikan dan Kebudayaan
			Pengembangan dan Pemeliharaan Layanan Perpustakaan Elektronik		22.365.000	Dinas Pendidikan dan Kebudayaan
			Pembinaan Perpustakaan Pada Satuan Pendidikan Dasar di Seluruh Wilayah Kabupaten/Kota sesuai dengan Standar Nasional Perpustakaan	Persentase ruang publik memiliki pojok baca	22.365.000	Dinas Pendidikan dan Kebudayaan
			Peningkatan Kapasitas Tenaga Perpustakaan dan Pustakawan Tingkat Daerah Kabupaten/Kota		21.000.000	Dinas Pendidikan dan Kebudayaan
			Penyusunan Data dan Informasi Perpustakaan, tenaga Perpustakaan Dan Pustakawan Tingkat Daerah Kabupaten/Kota		-	Dinas Pendidikan dan Kebudayaan
			Pengelolaan dan Pengembangan Bahan Pustaka	Jumlah Koleksi Buku	21.000.000	Dinas Pendidikan dan Kebudayaan
		Meningkatnya derajat kesehatan masyarakat yang berkualitas	**PROGRAM PEMENUHAN UPAYA KESEHATAN PERORANGAN DAN UPAYA KESEHATAN MASYARAKAT**	**Cakupan pengadaaan dan peningkatan sarana puskesmas**	**67.228.962.416**	**Dinas Kesehatan**
				Presentase ASN memenuhi standar pelayanan kesehatan		**Dinas Kesehatan**
				Prosentase ketersediaan obat berdasarkan kebutuhan		**Dinas Kesehatan**
			Penyediaan Layanan Kesehatan untuk UKM dan UKP Rujukan Tingkat Daerah Kabupaten/Kota		*67.228.962.416*	*Dinas Kesehatan*
			Pengelolaan Pelayanan Kesehatan Ibu Hamil	Bahan Komunikasi, Informasi dan Edukasi Pelayanan Kesehatan Ibu hamil	18.385.710	Dinas Kesehatan
			Pengelolaan Pelayanan Kesehatan pada Usia Produktif	Cakupan Pelayanan Kesehatan usia produktif (persen)	44.307.060	Dinas Kesehatan
			Pengelolaan Pelayanan kesehatan gizi masyarakat	Jumlah balita stunting yang mendapatkan multivitamin	306.598.999	Dinas Kesehatan
				Jumlah ibu hamil yang mendapatkan Multivitamin (orang)		Dinas Kesehatan
			Pengelolaan Pelayanan Kesehatan bagi	Waktu Pelayanan bagi	2.900.000.000	Dinas Kesehatan

No	Prioritas	Sasaran	Program/Kegiatan/Sub Kegiatan	Indikator	Pagu Indikatif (Rp)	Perangkat Daerah
			Penduduk Krisis Kesehatan Akibat Bencana dan atau Berpotensi Bencana	Penduduk yang terdampak krisis akibat bencana		
			Pelayanan Kesehatan Penyakit Menular dan Tidak menular	Cakupan Pelayanan Kesehatan penyakit menular zoonotik	219.867.506	Dinas Kesehatan
			Pengelolaan Surveilans Kesehatan	Cakupan Penemuan dan Penanggulangan KLB < 24 Jam	17.815.350	Dinas Kesehatan
			Pengembangan Rumah Sakit	Jumlah pembangunan gedung puskesmas petanang	25.108.504.451	Dinas Kesehatan
				Jumlah Pembangunan gedung Rumah Sakit Siti Aisyah	6.430.548.950	Dinas Kesehatan
			Rehabilitasi dan Pemeliharaan Puskesmas dan Rumah Sakit	Jumlah puskesmas yang dtingkatkan menjadi puskesmas perkotaan (unit), RS Siti Aisyah	6.525.701.000	Dinas Kesehatan
			Rehabilitasi dan Pemeliharaan Fasilitas Kesehatan Lainnya	Jumlah Pustu yang direhab/renovasi (unit)	180.000.000	Dinas Kesehatan
				Jumlah sarana poskeslur yang di rehab (unit)	250.000.000	Dinas Kesehatan
			Pengadaan Sarana Fasilitas Pelayanan Kesehatan	Jumlah Item pengadaan sarana dan prasarana UPTD	4.887.954.516	Dinas Kesehatan
			Pengadaan Prasarana dan Pendukung Fasilitas Pelayanan Kesehatan	Jumlah IPAL yang disediakan	850.000.000	Dinas Kesehatan
				Tersedianya sarana prasarana pendukung farmasi (unit)		Dinas Kesehatan
				Jumlah pengadaan alkes (paket)		Dinas Kesehatan
				Jumlah pengadaan Alkes RS Petanang (paket)		Dinas Kesehatan
			Pengadaan Alat Kesehatan/Penunjang Medik Fasilitas Pelayanan Kesehatan	Jumlah Alkes UPTD RS Petanang	13.000.000.000	Dinas Kesehatan
				Jumlah Alkes BLUD RS Siti Aisyah		Dinas Kesehatan
				Jumlah Alkes Keperawatan Kit		Dinas Kesehatan
				Jumlah Alkes Sarana Cold Chain		Dinas Kesehatan
				Jumlah Alkes Sarana UKGS Kit		Dinas Kesehatan
				Jumlah Alkes UKS Kit		Dinas Kesehatan

No	Prioritas	Sasaran	Program/Kegiatan/Sub Kegiatan	Indikator	Pagu Indikatif (Rp)	Perangkat Daerah
				Jumlah Alkes Posyandu Kit		Dinas Kesehatan
				Jumlah Alkes Set Umum		Dinas Kesehatan
				Jumlah Alkes Labkesda		Dinas Kesehatan
			Pengadaan dan Pemeliharaan Alat Kalibrasi	Presentase alkes labkesda yang dikalibrasi (persen)	98.000.000	Dinas Kesehatan
			Pengadaan Obat, Vaksin	Ketersediaan obat sesuai kebutuhan dengan patokan WHO (2 dolar perkapita)	2.092.640.000	Dinas Kesehatan
				Cakupan Pelayanan Distribusi Obat dan Logistik		Dinas Kesehatan
			Pengadaan Bahan Habis Pakai	Cakupan ketersediaan BHP	1.722.008.131	Dinas Kesehatan
			Pengelolaan Pelayanan Kesehatan Kerja dan Olahraga	Bahan KIE Kesehatan Kerja dan Olahraga	79.545.375	Dinas Kesehatan
			Pengelolaan Pelayanan Kesehatan Lingkungan	Bahan pelaksanaan komunikasi informasi dan edukasi penyehatan lingkungan (STBM) (peserta)	365.158.408	Dinas Kesehatan
				Jumlah penyemprotan lalat di lokasi TPA (Kali)		Dinas Kesehatan
				Jumlah pengadaan alat kesehatanpengembangan lingkungan sehat		Dinas Kesehatan
			Pengelolaan Pelayanan Kesehatan Orang Dengan Masalah Kesehatan Jiwa (ODMK)	Cakupan Pelayanan Kesehatan ODGJ	18.385.710	Dinas Kesehatan
			Pengelolaan Upaya Kesehatan Khusus	Waktu penyediaan jasa petugas On Call Center And Mobile Clinik (bulan)	613.541.250	Dinas Kesehatan
			Operasional Pelayanan Rumah Sakit	Waktu penyediaan operasional (bulan)	1.500.000.000	Dinas Kesehatan
			PROGRAM PEMBERDAYAAN MASYARAKAT BIDANG KESEHATAN	**Cakupan UKBM aktif**	**575.932.124**	Dinas Kesehatan
				Presentase Masyarakat Ber Perilaku Hidup Bersih dan Sehat		Dinas Kesehatan
			Advokasi, Pemberdayaan, Kemitraan, Peningkatan Peran serta Masyarakat dan Lintas Sektor Tingkat Daerah Kabupaten/ Kota		*183.467.550*	*Dinas Kesehatan*
			Peningkatan Upaya Promosi Kesehatan, Advokasi, Kemitraan dan Pemberdayaan Masyarakat	Jumlah kader yang diberangkatkan ke jambore nasional (orang)	183.467.550	Dinas Kesehatan
				Jumlah media promosi yang		Dinas Kesehatan

No	Prioritas	Sasaran	Program/Kegiatan/Sub Kegiatan	Indikator	Pagu Indikatif (Rp)	Perangkat Daerah
				tersedia (paket)		
			Pelaksanaan Sehat dalam Rangka Promotif Preventif Tingkat Daerah Kabupaten/ Kota		*392.464.574*	*Dinas Kesehatan*
			Penyelenggaraan Promosi Kesehatan dan Gerakan Hidup Bersih dan Sehat	Bahan pertemuan komunikasi, informasi dan edukasi peningkatan pemberdayaan masyarakat (Peserta)	392.464.574	Dinas Kesehatan
				Waktu pertemuan komunikasi, informasi dan edukasi peningkatan pemberdayaan masyarakat (kali)		Dinas Kesehatan
				Germas OPD		Dinas Kesehatan
			PROGRAM PENINGKATAN KAPASITAS SUMBER DAYA MANUSIA KESEHATAN	**Prosentase sumber daya aparatur yang memiliki kompetensi sesuai bidangnya**	**2.251.569.810**	**Dinas Kesehatan**
				Prevalensi balita gizi buruk		**Dinas Kesehatan**
				Prevalensi Bumil KEK		**Dinas Kesehatan**
				Cakupan pelayanan kesehatan balita		**Dinas Kesehatan**
			Pengembangan Mutu dan Peningkatan Kompetensi Teknis Sumber Daya Manusia Kesehatan Tungkat Daerah Kabupaten/Kota		*2.251.569.810*	*Dinas Kesehatan*
			Pengembangan Mutu dan Peningkatan Kompetensi Teknis Sumber Daya Manusia Kesehatan Tingkat Daerah Kabupaten/Kota	Cakupan Peningkatan Kapasitas SDM Kesehatan	151.569.810	Dinas Kesehatan
				Persentase Jumlah dokter spesialis dan sub spesialis tetap per kategori layanan	2.100.000.000	Dinas Kesehatan
			PROGRAM SEDIAAN FARMASI, ALAT KESEHATAN DAN MAKANAN MINUMAN		**585.034.800**	**Dinas Kesehatan**
			Pemberian Izin Apotek, Toko Obat, Toko Alat Kesehatan dan Optikal, Usaha Mikro Obat Tradisional (UMOT)		*322.534.800*	*Dinas Kesehatan*
			Pengendalian dan Pengawasan serta Tindak Lanjut Pengawasan Perizinan Apotek, Toko Obat, Toko Alat	Bahan Komunikasi Informasi dan edukasi satandar pelayanan kefarmasian	322.534.800	Dinas Kesehatan

No	Prioritas	Sasaran	Program/Kegiatan/Sub Kegiatan	Indikator	Pagu Indikatif (Rp)	Perangkat Daerah
			Kesehatan dan Optikal, Usaha Mikro Obat Tradisional (UMOT)			
			Pemeriksaan dan Tindak lanjut hasil pemeriksaan Post Market pada produksi dan Produk Makanan dan Minuman Industri Rumah Tangga		*262.500.000*	*Dinas Kesehatan*
			Penyediaan dan Pengelolaan Data Tindak lanjut pengawasan Perizinan industri Rumah Tangga	Bahan pelaksanaan komunikasi informasi dan edukasi penyuluhan keamanan pangan (peserta)	262.500.000	Dinas Kesehatan
				Jumlah dokumen sertikat keamanan pangan (dokumen)		Dinas Kesehatan
		Meningkatnya kesadaran civil society	**PROGRAM PENGUATAN IDEOLOGI PANCASILA DAN KARAKTER KEBANGSAAN**	**Persentase kelembagaan kemitraan pemerintah dan masyarakat yang memahami Ideologi dan wawasan kebangsaan**	**315.000.000**	**Badan Kesatuan Bangsa dan Politik**
			Perumusan Kebijakan Teknis dan Pemantapan Pelaksanaan Bidang Ideologi Pancasila dan Karakter Kebangsaan		*315.000.000*	*Badan Kesatuan Bangsa dan Politik*
			Pelaksanaan Koordinasi di Bidang Ideologi Wawasan Kebangsaan, Bela Negara, Karakter Bangsa, Pembauran Kebangsaan, Bineka Tunggal Ika dan Sejarah Kebangsaan	Tingkat partisipasi masyarakat dalam program pembinaan wawasan kebangsaan		Badan Kesatuan Bangsa dan Politik
				Jumlah Pokja PPWK dan masyarakat yang terfasilitasi		Badan Kesatuan Bangsa dan Politik
				Jumlah forum kelompok masyarakat yang aktif		Badan Kesatuan Bangsa dan Politik
				Jumlah Pengurus FPK yang berperan aktif dalam Pembinaan Pembauran Kebangsaan di Masyarakat, terselenggaranya Jambore dan Dialog Pembauran		Badan Kesatuan Bangsa dan Politik
				Persentase Mahasiswa, Pemuda/Pelajar, Ormas dan Masyarakat yang berperan aktif dalam pengembangan wawasan kebangsaan		Badan Kesatuan Bangsa dan Politik
				Jumlah peserta pentas seni dan budaya, festival, lomba		Badan Kesatuan Bangsa dan Politik

No	Prioritas	Sasaran	Program/Kegiatan/Sub Kegiatan	Indikator	Pagu Indikatif (Rp)	Perangkat Daerah
				cipta dalam upaya peningkatan wawasan kebangsaan		
			Pelaksanaan Monitoring Evaluasi dan Pelaporan di Bidang Ideologi Wawasan Kebangsaan, Bela Negara, Karakter Bangsa, Pembauran Kebangsaan, Bineka Tunggal Ika dan Sejarah Kebangsaan	Jumlah Kelompok organisasi masyarakat yang mengikuti seminar peningkatan wawasan kebangsaan		Badan Kesatuan Bangsa dan Politik
			PROGRAM PEMBINAAN DAN PENGEMBANGAN KETAHANAN EKONOMI, SOSIAL, DAN BUDAYA	**Persentase Kelompok / Masyarakat yang berperan aktif dalam peningkatan solidaritas antar umat beragama**	**330.000.000**	**Badan Kesatuan Bangsa dan Politik**
			Perumusan Kebijakan Teknis Dan Pemantapan Pelaksanaan Bidang Ketahanan Ekonomi, Sosial Dan Budaya			Badan Kesatuan Bangsa dan Politik
			Pelaksanaan Kebijakan di Bidang Ketahanan Ekonomi, Sosial, Budaya dan Fasilitasi Pencegahan Penyalagunaan Narkotika, Fasilitasi Kerukunan Umat Beragama dan Penghayat Kepercayaan di Daerah			Badan Kesatuan Bangsa dan Politik
			PROGRAM PENGEMBANGAN KAPASITAS DAYA SAING KEPEMUDAAN	**Persentase OKP yang aktif**	**754.000.000**	**Dinas Kepemudaan dan Olahraga**
				Persentase Wirausaha Muda		**Dinas Kepemudaan dan Olahraga**
			Penyadaran, Pemberdayaan, dan Pengembangan Pemuda dan Kepemudaan Terhadap Pemuda Pelopor Kabupaten/Kota, Wirausaha Muda Pemula, dan Pemuda Kader Kabupaten/Kota		*154.000.000*	*Dinas Kepemudaan dan Olahraga*
			Koordinasi, Sinkronisasi dan Penyelenggaraan Peningkatan Kapasitas Daya Saing Wira Usaha Pemula	Jumlah Pemuda yang dI bina	154.000.000	Dinas Kepemudaan dan Olahraga
			Pemberdayaan dan Pengembangan Organisasi Kepemudaan Tingkat Daerah Kabupaten/Kota		*600.000.000*	*Dinas Kepemudaan dan Olahraga*
			Peningkatan Kapasitas Pemuda dan Organisasi Kepemudaan	Jumlah OKP yang telah mendapatkan pembinaan	600.000.000	Dinas Kepemudaan dan Olahraga

No	Prioritas	Sasaran	Program/Kegiatan/Sub Kegiatan	Indikator	Pagu Indikatif (Rp)	Perangkat Daerah
			Kabupaten/Kota			
			PROGRAM PEMENUHAN HAK ANAK (PHA)	**Persentase komponen kelembagaan kota layak anak sesuai standar**	**372.000.000**	**Dinas Pemberdayaan Perempuan, Perlindungan Anak dan Pemberdayaan Masyarakat**
				Persentase komponen pemenuhan hak sipil dan keebebasan anak sesuai standar (%)		**Dinas Pemberdayaan Perempuan, Perlindungan Anak dan Pemberdayaan Masyarakat**
				Persentase lingkungan keluarga sesuai standar		**Dinas Pemberdayaan Perempuan, Perlindungan Anak dan Pemberdayaan Masyarakat**
				Persentase pengasuhan alternatif sesuai standar		**Dinas Pemberdayaan Perempuan, Perlindungan Anak dan Pemberdayaan Masyarakat**
				Persentase pemenuhan Kualitas kesehatan dasar dan kesejahteraan		**Dinas Pemberdayaan Perempuan, Perlindungan Anak dan Pemberdayaan Masyarakat**
			Pelembagaan PHA pada Lembaga Pemerintah, Non Pemerintah, dan Dunia Usaha Kewenagan Kabupaten/Kota		*322.000.000*	*Dinas Pemberdayaan Perempuan, Perlindungan Anak dan Pemberdayaan Masyarakat*
			Advokasi Kebijakan dan pendampingan Pemenuhan Hak Anak Pada Lembaga Pemerintah, Non Pemerintah, Media dan Dunia Usaha Kewenangan Kabupaten/Kota	Jumlah regulasi tentang gugus tugas kota layak anak (Regulasi)	322.000.000	Dinas Pemberdayaan Perempuan, Perlindungan Anak dan Pemberdayaan Masyarakat
				Persentase hasil kesepakatan yang diselesaikan (%)		Dinas Pemberdayaan Perempuan, Perlindungan Anak dan Pemberdayaan Masyarakat
				Persentase ketersediaan SDM gugus tugas kota layak anak sesuai kompetensi (%)		Dinas Pemberdayaan Perempuan, Perlindungan Anak dan Pemberdayaan Masyarakat
				Persentase ketersediaan sarana dan prasarana pendukung gugus tugas kota layak anak (%)		Dinas Pemberdayaan Perempuan, Perlindungan Anak dan Pemberdayaan Masyarakat

No	Prioritas	Sasaran	Program/Kegiatan/Sub Kegiatan	Indikator	Pagu Indikatif (Rp)	Perangkat Daerah
				Jumlah MOU dengan lembaga masyarakat dalam pemenuhan hak anak (Dokumen)		Dinas Pemberdayaan Perempuan, Perlindungan Anak dan Pemberdayaan Masyarakat
				Jumlah PATBM yang aktif (Kelompok)		Dinas Pemberdayaan Perempuan, Perlindungan Anak dan Pemberdayaan Masyarakat
				Jumlah regulasi tentang PATBM (Regulasi)		Dinas Pemberdayaan Perempuan, Perlindungan Anak dan Pemberdayaan Masyarakat
				Persentase ketersediaan SDM PATBM seseuai kompetensi (%)		Dinas Pemberdayaan Perempuan, Perlindungan Anak dan Pemberdayaan Masyarakat
				Persentase ketersediaan sarana dan prasarana pendukung PATBM(%)		Dinas Pemberdayaan Perempuan, Perlindungan Anak dan Pemberdayaan Masyarakat
				Jumlah kontribusi Asosiasi Perusahaan Sahabat Anak Indonesia (APSAI) dalam pemenuhan hak anak (Kegiatan)		Dinas Pemberdayaan Perempuan, Perlindungan Anak dan Pemberdayaan Masyarakat
				Persentase ketersediaan SDM APSAI sesuai kompetensi (%)		Dinas Pemberdayaan Perempuan, Perlindungan Anak dan Pemberdayaan Masyarakat
				Jumlah regulasi tentang partisipasi dunia usaha dalam pemenuhan hak anak (Regulasi)		Dinas Pemberdayaan Perempuan, Perlindungan Anak dan Pemberdayaan Masyarakat
				Persentase ketersediaan sarana dan prasarana pendukung APSAI (%)		Dinas Pemberdayaan Perempuan, Perlindungan Anak dan Pemberdayaan Masyarakat
				Jumlah MOU dengan media massa (Dokumen)		Dinas Pemberdayaan Perempuan, Perlindungan Anak dan Pemberdayaan Masyarakat
				Jumlah telephon yang dilayani oleh Kak TeSA (Kali)		Dinas Pemberdayaan Perempuan, Perlindungan Anak dan Pemberdayaan

No	Prioritas	Sasaran	Program/Kegiatan/Sub Kegiatan	Indikator	Pagu Indikatif (Rp)	Perangkat Daerah
						Masyarakat
				Persentase ketersediaan SDM Kak TeSA sesuai kompetensi (%)		Dinas Pemberdayaan Perempuan, Perlindungan Anak dan Pemberdayaan Masyarakat
				Jumlah regulasi tentang tentang TeSA (Regulasi)		Dinas Pemberdayaan Perempuan, Perlindungan Anak dan Pemberdayaan Masyarakat
				Persentase ketersediaan sarana dan prasarana pendukung TeSA (%)		Dinas Pemberdayaan Perempuan, Perlindungan Anak dan Pemberdayaan Masyarakat
				persentase forum anak yang aktif (%)		Dinas Pemberdayaan Perempuan, Perlindungan Anak dan Pemberdayaan Masyarakat
				Persentase ketersediaan SDM forum anak sesuai kompetensi (%)		Dinas Pemberdayaan Perempuan, Perlindungan Anak dan Pemberdayaan Masyarakat
				Jumlah regulasi tentang forum anak (Regulasi)		Dinas Pemberdayaan Perempuan, Perlindungan Anak dan Pemberdayaan Masyarakat
				Persentase ketersediaan sarana dan prasarana pendukung forum anak (%)		Dinas Pemberdayaan Perempuan, Perlindungan Anak dan Pemberdayaan Masyarakat
			Penguatan dan Pengembangan Lembaga Penyedia Layanan bagi Anak yang Memerlukan Perlindungan Khusus Tingkat Daerah Kabupaten/Kota		*50.000.000*	*Dinas Pemberdayaan Perempuan, Perlindungan Anak dan Pemberdayaan Masyarakat*
			Koordinasi dan Sinkronisasi Pelaksanaan Pendampingan Anak yang Memerlukan Perlindungan Khusus Kewenangan Kabupaten/ Kota	Jumlah PKIE yang yang disebarkan ke masyarakat (Kegiatan)	50.000.000	Dinas Pemberdayaan Perempuan, Perlindungan Anak dan Pemberdayaan Masyarakat
				Jumlah lembaga masyarakat yang terlibat (Kelompok)		Dinas Pemberdayaan Perempuan, Perlindungan Anak dan Pemberdayaan Masyarakat
				Jumlah regulasi tentang perlindungan anak (Regulasi)		Dinas Pemberdayaan Perempuan, Perlindungan Anak dan Pemberdayaan

No	Prioritas	Sasaran	Program/Kegiatan/Sub Kegiatan	Indikator	Pagu Indikatif (Rp)	Perangkat Daerah
						Masyarakat
			PROGRAM PERLINDUNGAN KHUSUS ANAK	**Rasio anak yang mengalami kekerasan per 1.000 jumlah anak**	**585.000.000**	**Dinas Pemberdayaan Perempuan, Perlindungan Anak dan Pemberdayaan Masyarakat**
			Pencegahan Kekerasan Terhadap Anak yang Melibatkan para Pihak Lingkup Daerah Kabupaten/Kota (DAK)		*50.000.000*	*Dinas Pemberdayaan Perempuan, Perlindungan Anak dan Pemberdayaan Masyarakat*
			Koordinasi dan Sinkronisasi Pencegahan Kekerasan Terhadap Anak Kewenangan Kabupaten/ Kota (DAK)	Jumlah PKIE yang yang disebarkan ke masyarakat (Kegiatan)	50.000.000	Dinas Pemberdayaan Perempuan, Perlindungan Anak dan Pemberdayaan Masyarakat
				Jumlah lembaga masyarakat yang terlibat (Kelompok)		Dinas Pemberdayaan Perempuan, Perlindungan Anak dan Pemberdayaan Masyarakat
				Jumlah regulasi tentang perlindungan anak (Regulasi)		Dinas Pemberdayaan Perempuan, Perlindungan Anak dan Pemberdayaan Masyarakat
			Penyediaan Layanan bagi Anak yang Memerlukan Perlindungan Khusus yang Memerlukan Koordinasi Tingkat Daerah Kabupaten/Kota (DAK)		*524.000.000*	*Dinas Pemberdayaan Perempuan, Perlindungan Anak dan Pemberdayaan Masyarakat*
			Penguatan Jejaring antar Lembaga Penyedia Layanan Anak yang Memerlukan Perlindungan Khusus Kewenangan Kabupaten/Kota (DAK)	Persentase layanan yang terstandar (%)	524.000.000	Dinas Pemberdayaan Perempuan, Perlindungan Anak dan Pemberdayaan Masyarakat
				Jumlah sarana dan prasarana layanan perlindungan anak yang memadai (%)		Dinas Pemberdayaan Perempuan, Perlindungan Anak dan Pemberdayaan Masyarakat
			Penguatan dan Pengembangan Lembaga Penyedia Layanan bagi Anak yang Memerlukan Perlindungan Khusus Tingkat Daerah Kabupaten/Kota (DAK)	*Rasio anak yang mengalami kekerasan per 1.000 jumlah anak (Nilai)*	*11.000.000*	*Dinas Pemberdayaan Perempuan, Perlindungan Anak dan Pemberdayaan Masyarakat*
			Koordinasi dan Sinkronisasi Peningkatan Kapasitas Sumber Daya Lembaga Penyedia Layanan Anak yang Memerlukan Perlindungan Khusus Tingkat Daerah Kabupaten/ Kota (DAK)	Jumlah SDM yang berkompetensi dalam layanan(Orang)	11.000.000	Dinas Pemberdayaan Perempuan, Perlindungan Anak dan Pemberdayaan Masyarakat
			PROGRAM PENGARUSUTAMAAN	**Rasio angka harapan hidup**	**746.000.000**	**Dinas Pemberdayaan**

No	Prioritas	Sasaran	Program/Kegiatan/Sub Kegiatan	Indikator	Pagu Indikatif (Rp)	Perangkat Daerah
			GENDER DAN PEMBERDAYAAN PEREMPUAN	**perempuan dengan laki-laki**		**Perempuan, Perlindungan Anak dan Pemberdayaan Masyarakat**
				Rasio harapan lama sekolah perempuan dengan laki-laki		**Dinas Pemberdayaan Perempuan, Perlindungan Anak dan Pemberdayaan Masyarakat**
				Rasio rata-rata lama sekolah perempuan dengan laki-laki		**Dinas Pemberdayaan Perempuan, Perlindungan Anak dan Pemberdayaan Masyarakat**
				Rasio pengeluaran per kapita perempuan dengan laki-laki		**Dinas Pemberdayaan Perempuan, Perlindungan Anak dan Pemberdayaan Masyarakat**
				Persentase perempuan sebagai tenaga profesional		**Dinas Pemberdayaan Perempuan, Perlindungan Anak dan Pemberdayaan Masyarakat**
				Persentase sumbangan pendapatan perempuan		**Dinas Pemberdayaan Perempuan, Perlindungan Anak dan Pemberdayaan Masyarakat**
				Persentase keterlibatan perempuan di parlemen		**Dinas Pemberdayaan Perempuan, Perlindungan Anak dan Pemberdayaan Masyarakat**
			Pelembagaan Pengarustamaan Gender (PUG) Pada Lembaga Pemerintah Kewenangan Kabupaten/Kota		*105.000.000*	*Dinas Pemberdayaan Perempuan, Perlindungan Anak dan Pemberdayaan Masyarakat*
			Sub Kegiatan Advokasi Kebijakan dan Pendamping Pelaksanaan PUG termasuk PPRG		105.000.000	Dinas Pemberdayaan Perempuan, Perlindungan Anak dan Pemberdayaan Masyarakat
			Penguatan dan Pengembangan Lembaga Penyedia Layanan Perlindungan Perempuan Tingkat Daerah Kabupaten/Kota (DAK)		*641.000.000*	*Dinas Pemberdayaan Perempuan, Perlindungan Anak dan Pemberdayaan Masyarakat*
			Sub Kegiatan Penguatan Jejaring antar Lembaga Penyedia Layanan Perlindungan Perempuan Kewenangan Kabupaten/Kota (DAK)		641.000.000	Dinas Pemberdayaan Perempuan, Perlindungan Anak dan Pemberdayaan Masyarakat

No	Prioritas	Sasaran	Program/Kegiatan/Sub Kegiatan	Indikator	Pagu Indikatif (Rp)	Perangkat Daerah
			PROGRAM PERLINDUNGAN PEREMPUAN	**Rasio perempuan yang mengalami kekerasan per 10.000 perempuan**	**852.000.000**	**Dinas Pemberdayaan Perempuan, Perlindungan Anak dan Pemberdayaan Masyarakat**
			Kegiatan Pencegahan Kekerasan terhadap Perempuan Lingkup Daerah Kabupaten/Kota (DAK)	*Rasio perempuan yang mengalami kekerasan per 10.000 perempuan (Nilai)*	*11.000.000*	*Dinas Pemberdayaan Perempuan, Perlindungan Anak dan Pemberdayaan Masyarakat*
			Sub Kegiatan Koordinasi dan Sinkronisasi Pelaksanaan Kebijakan, Program dan Kegiatan Pencegahan Kekerasan terhadap Perempuan Lingkup Daerah Kabupaten/Kota (DAK)	Jumlah PKIE yang yang disebarkan ke masyarakat (Kegiatan)	11.000.000	Dinas Pemberdayaan Perempuan, Perlindungan Anak dan Pemberdayaan Masyarakat
				Jumlah lembaga masyarakat yang terlibat (Kelompok)		Dinas Pemberdayaan Perempuan, Perlindungan Anak dan Pemberdayaan Masyarakat
				Jumlah regulasi tentang perlindungan perempuan (Regulasi)		Dinas Pemberdayaan Perempuan, Perlindungan Anak dan Pemberdayaan Masyarakat
			Kegiatan Penguatan dan Pengembangan Lembaga Penyedia Layanan Perlindungan Perempuan Tingkat Daerah Kabupaten/Kota (DAK)	*Rasio perempuan yang mengalami kekerasan per 10.000 perempuan (Nilai)*	*841.000.000*	*Dinas Pemberdayaan Perempuan, Perlindungan Anak dan Pemberdayaan Masyarakat*
			Sub Kegiatan Penguatan Jejaring antar Lembaga Penyedia Layanan Perlindungan Perempuan Kewenangan Kabupaten/Kota (DAK)	Jumlah SDM yang berkompetensi dalam layanan (%)	741.000.000	Dinas Pemberdayaan Perempuan, Perlindungan Anak dan Pemberdayaan Masyarakat
			Sub Kegiatan Peningkatan Kapasitas Sumber Daya Lembaga Penyedia Layanan Penanganan Bagi Perempuan Korban Kekerasan Kewenangan Kabupaten/ Kota (DAK)	Persentase layanan yang terstandar (%)	100.000.000	Dinas Pemberdayaan Perempuan, Perlindungan Anak dan Pemberdayaan Masyarakat
				Jumlah sarana dan prasarana layanan perlindungan perempuan yang memadai (%)		Dinas Pemberdayaan Perempuan, Perlindungan Anak dan Pemberdayaan Masyarakat
			PROGRAM PENGEMBANGAN KAPASITAS DAYA SAING KEOLAHRAGAAN	**Jumlah Medali yang Diperoleh**	**378.625.000**	**Dinas Olahraga dan Kependudukan**

No	Prioritas	Sasaran	Program/Kegiatan/Sub Kegiatan	Indikator	Pagu Indikatif (Rp)	Perangkat Daerah
				Jumlah Atlit		**Dinas Olahraga dan Kependudukan**
				Jumlah Cabang Olahraga		**Dinas Olahraga dan Kependudukan**
				Jumlah Tenaga keolahragaan yang bersertifikasi.		**Dinas Olahraga dan Kependudukan**
			Pembinaan dan Pengembangan Olahraga Pendidikan Pada Jenjang Pendidikan yang Menjadi Kewenangan Daerah Kab/Kota	*sarana dan prasarana dalam kondisi terawat*	*104.000.000*	*Dinas Kepemudaan dan Olahraga*
				Jumlah sarana dan prasarana olahraga yang di rehab		*Dinas Kepemudaan dan Olahraga*
				tersedianya peralatan dan perlengkapan gedung olahraga berkualitas / sesuai standar		*Dinas Kepemudaan dan Olahraga*
			Koordinasi, Sinkronisasi dan Pelaksanaan Penyediaan Sarana dan Prasarana Olahraga Kabupaten/Kota	sarana dan prasarana dalam kondisi terawat	104.000.000	Dinas Kepemudaan dan Olahraga
			Penyelenggaraan Kejuaraan Olahraga Tingkat daerah Kabupaten / Kota	*Jumlah Atlit yang mengikuti kejuaraan*	*200.000.000*	*Dinas Kepemudaan dan Olahraga*
				Jumlah Atlit Muda		*Dinas Kepemudaan dan Olahraga*
				Jumlah Medali Yang Diraih		*Dinas Kepemudaan dan Olahraga*
			Penyelenggaraan Kejuaraan olahraga Multi Event dan Single Event Tingkat kabupaten Kota	Jumlah cabor yang mengikuti kejuaraan olahraga	200.000.000	Dinas Kepemudaan dan Olahraga
			Pembinaan dan Pengembangan Organisasi Olahraga	*Jumlah atlit*	*74.625.000*	*Dinas Kepemudaan dan Olahraga*
				Jumlah Cabang Olahraga		*Dinas Kepemudaan dan Olahraga*
				Jumlah Tenaga keolahragaan yang bersertifikasi.		*Dinas Kepemudaan dan Olahraga*
			Standardisasi Organisasi Keolahragaan	Jumlah Tenaga keolahragaan yang bersertifikasi.	74.625.000	Dinas Kepemudaan dan Olahraga
			PROGRAM PENGEMBANGAN KAPASITAS KEPRAMUKAAN	**Jumlah Pramuka Aktif**	**200.000.000**	**Dinas Kepemudaan dan Olahraga**
				Jumlah pelajar yg menjadi anggota pramuka aktif		**Dinas Kepemudaan dan Olahraga**
			Pembinaan dan Pengembangan Organisasi Kepramukaan	*Jumlah Pramuka Aktif*	*200.000.000*	*Dinas Kepemudaan dan Olahraga*

No	Prioritas	Sasaran	Program/Kegiatan/Sub Kegiatan	Indikator	Pagu Indikatif (Rp)	Perangkat Daerah
			Penyelenggaraan Kegiatan Kepramukaan Tk.Daerah	Jumlah pelajar yg menjadi anggota pramuka aktif	200.000.000	Dinas Kepemudaan dan Olahraga
			PROGRAM PENGEMBANGAN KEBUDAYAAN		**122.800.000**	**Dinas Pendidikan dan Kebudayaan**
			Pengelolaan Kebudayaan yang Masyarakat Pelakunya dalam Daerah Kabupaten/Kota		*122.800.000*	*Dinas Pendidikan dan Kebudayaan*
			Pembinaan Sumber Daya Manusia, Lembaga, dan Pranata Kebudayaan	Jumlah keragaman budaya daerah yang dikembangkan	122.800.000	Dinas Pendidikan dan Kebudayaan
				Jumlah Pelaku Kesenian daerah yang dibina		Dinas Pendidikan dan Kebudayaan
				Jumlah peserta penyelenggaraan kreativitas budaya daerah		Dinas Pendidikan dan Kebudayaan
				Persentase kecakupan fasilitas kebudayaan daerah		Dinas Pendidikan dan Kebudayaan
2	**Peningkatan Daya Saing Ekonomi melalui Pemberdayaan Ekonomi Masyarakat**	**Terwujudnya iklim usaha dan investasi yang kondusif**	**PROGRAM PENGELOLAAN IZIN LOKASI**		**100.000.000**	**Dinas Pekerjaan Umum dan Penataan Ruang**
			Pemberian Izin Lokasi Dalam 1 (satu) Daerah Kabupaten/Kota	*Persentase Legalitas Tanah*	*100.000.000*	*Dinas Pekerjaan Umum dan Penataan Ruang*
			Koordinasi dan Sinkronisasi Pemberian Izin Lokasi dalam Rangka Penanaman Modal dan Kemudahan Berusaha	Fasilitasi Surat Keterangan Rencana Kota (SKRK) dan Informasi rencana pemanfaatan ruang lainnya	100.000.000	Dinas Pekerjaan Umum dan Penataan Ruang
				Penyusunan dan penerbitan NSPK Pemanfaatan dan Pengendalian Pemanfaatan Ruang		Dinas Pekerjaan Umum dan Penataan Ruang
			PROGRAM PROMOSI PENANAMAN MODAL	**Jumlah Calon Investor**	**120.000.000**	**Dinas Penanaman Modal dan PTSP**
			Penyelenggaraan Promosi Penanaman Modal yang Menjadi Kewenangan Daerah Kabupaten/ Kota	*Jumlah Calon Investor*	*120.000.000*	*Dinas Penanaman Modal dan PTSP*
			Pelaksanaan Kegiatan Promosi Penanaman Modal Daerah Kabupaten/Kota	Even Promosi Daerah Tingkat Provinsi, Nasional dan Internasional	120.000.000	Dinas Penanaman Modal dan PTSP
			PROGRAM PENGEMBANGAN IKLIM PENANAMAN MODAL	**Jumlah Kebijakan/Regulasi Pendukung Investasi yang diterbitkan**	**100.000.000**	**Dinas Penanaman Modal dan PTSP**

No	Prioritas	Sasaran	Program/Kegiatan/Sub Kegiatan	Indikator	Pagu Indikatif (Rp)	Perangkat Daerah
			Penetapan Pemberian Fasilitas/Insentif Dibidang Penanaman Modal yang Menjadi Kewenangan Daerah Kabupaten/Kota	*Jumlah Kebijakan/Regulasi Pendukung Investasi yang diterbitkan*	*100.000.000*	*Dinas Penanaman Modal dan PTSP*
			Pemberian Fasilitas/Insentif dan Kemudahan Penanaman Modal	Jumlah Kebijakan Daerah Mengenai Pemberian Fasilitas/Insentif dan Kemudahan Penanaman Modal	100.000.000	Dinas Penanaman Modal dan PTSP
			PROGRAM PENINGKATAN KETENTRAMAN DAN KETERTIBAN UMUM	**Persentase penyelesaian pelanggaran k3**	**2.563.403.681**	**Satuan Polisi Pamong Praja**
				Rasio Pol PP per jumlah penduduk		**Satuan Polisi Pamong Praja**
			Penanganan Gangguan Ketenteraman dan Ketertiban Umum dalam 1 (Satu) Daerah	*Persentase patroli wilayah pertahun*	*2.487.450.713*	*Satuan Polisi Pamong Praja*
			Pencegahan Gangguan Ketenteraman dan Ketertiban Umum melalui Deteksi Dini dan Cegah Dini, Pembinaan dan Penyuluhan, Pelaksanaan Patroli, Pengamanan, dan Pengawalan	Jumlah Patroli Perhari	2.265.000.000	Satuan Polisi Pamong Praja
			Peningkatan Kapasitas SDM Satpol Polisi Pamongpraja dan Satuan Perlindungan Masyarakat termasuk dalam Pelaksanaan Tugas yang Bernuansa Hak Asasi Manusia	Jumlah Aparatur yang terlatih (peratihan polpp dan satlinmas)	160.388.010	Satuan Polisi Pamong Praja
			Kerjasama antar Lembaga dan Kemitraan dalam Teknik Pencegahan dan Penanganan Gangguan Ketentraman dan Ketertiban Umum	Jumlah Kerjasama penegakan Perda	51.862.703	Satuan Polisi Pamong Praja
			Penyediaan Layanan dalam rangka Dampak Penegakan Perda dan Perkada	Jumlah pengaduan masyarakat yang terlayani	10.200.000	Satuan Polisi Pamong Praja
			Penegakan Perda Kabupaten/Kota dan Peraturan Bupati/Walikota	*Persentase penurunan pelanggaran Peraturan Daerah*	*50.952.968*	*Satuan Polisi Pamong Praja*
			Sosialisasi Penegakan Peraturan Daerah dan Peraturan Bupati/Walikota	Tingkat kepatuhan masyarakat terhadap Produk hukum daerah	15.020.765	Satuan Polisi Pamong Praja
				Jumlah masyarakat yang diberi pemahaman tentang produk hukum daerah		Satuan Polisi Pamong Praja
			Penanganan atas Pelanggaran	Persentase pelanggaran	35.932.203	Satuan Polisi Pamong Praja

No	Prioritas	Sasaran	Program/Kegiatan/Sub Kegiatan	Indikator	Pagu Indikatif (Rp)	Perangkat Daerah
			Peraturan Daerah dan Peraturan Peraturan Bupati/Walikota	Perda yang ditindaklanjuti dengan sanksi sesuai ketentuan		
			Pembinaan Penyidik Pegawai Negeri Sipil (PPNS) Kabupaten/Kota	*Persentase PPNS terhadap jumlah Pol PP*	*25.000.000*	*Satuan Polisi Pamong Praja*
			Pengembangan Kapasitas dan Karier PPNS	Jumlah Pegawai yang mengikuti diklat PPNS	25.000.000	Satuan Polisi Pamong Praja
3	**Peningkatan Kesejahteraan Sosial Masyarakat**	**Menurunnya Pengangguran**	**PROGRAM PELATIHAN KERJA DAN PRODUKTIVITAS TENAGA KERJA**	**Persentase Tenaga Kerja yang Lulus uji Kompetensi**	**1.547.992.709**	**Dinas Ketenagakerjaan**
			Pelaksanaan Pelatihan berdasarkan Unit Kompetensi	*Jumlah Tenaga Kerja Yang dilatih*	*1.547.992.709*	*Dinas Ketenagakerjaan*
			Proses Pelaksanaan Pendidikan dan Pelatihan Keterampilan bagi Pencari Kerja Berdasarkan Klaster Kompetensi	Jumlah Tenaga Kerja Yang dilatih	400.000.000	Dinas Ketenagakerjaan
			Pembinaan Lembaga Pelatihan Kerja swasta	Jumlah Lembaga Pelatihan Kerja Pemerintah dan Swasta yang Terakreditasi	1.147.992.709	Dinas Ketenagakerjaan
			PROGRAM PENEMPATAN TENAGA KERJA	**Persentase Penempatan Tenaga Kerja**	**308.814.209**	**Dinas Ketenagakerjaan**
			Pengelolaan Informasi Pasar Kerja	*% Informasi Lowongan Kerja yang disebarluaskan*	*308.814.209*	*Dinas Ketenagakerjaan*
			Pelayanan dan Penyediaan Informasi Pasar Kerja Online	Persentase Informasi Lowongan Kerja yang disebarluaskan	88.750.000	Dinas Ketenagakerjaan
			Job Fair/Bursa Kerja	Jumlah tenga kerja yang ditempatkan melalui Job Fair	220.064.209	Dinas Ketenagakerjaan
			PROGRAM PEMBERDAYAAN DAN PERLINDUNGAN KOPERASI	**Meningkatkan pengetahuan tentang penataan manajemen dan pembiayaan koperasi**	**125.345.075**	**Dinas Koperasi dan UKM**
			Pemberdayaan dan perlindungan koperasi yang keanggotaanyya dalam daerah kabupaten/ kota	*Peningkatan dan pengembangan manajemen, pembiayaan dan jaringan usaha koperasi*	*125.345.075*	*Dinas Koperasi dan UKM*
			pemberdayaan peningkatan produktivitas nilai tambah, akses pasar, akses pembiayaan, penguatan kelembagaan penataan manajemen standarisasi dan restrukturisasi usaha koperasi kewenangan provinsi	Koperasi Binaan yang memiliki keterampilan mengelola keuangan	125.345.075	Dinas Koperasi dan UKM
			PROGRAM PENDIDIKAN DAN LATIHAN PERKOPERASIAN	**Sistem pengengembangan Perkoperasian**	**148.517.965**	**Dinas Koperasi dan UKM**

No	Prioritas	Sasaran	Program/Kegiatan/Sub Kegiatan	Indikator	Pagu Indikatif (Rp)	Perangkat Daerah
			Pendidikan dan latihan perkoperasian bagi koperasi yang wilayah keanggotaan dalam daerah kabupaten/ kota	*Pembangunan sistem informasi perencanaan pengembangan perkoperasian*	*148.517.965*	*Dinas Koperasi dan UKM*
			Peningkatan pemahaman dan pengetahuan perkoperasian serta kapasitas kompetensi SDM Koperasi	Koperasi dengan pengurus sertifikat profesi	148.517.965	Dinas Koperasi dan UKM
				Tingkat Partisipasi dalam RAT		Dinas Koperasi dan UKM
			PROGRAM PENGAWASAN DAN PEMERIKSAAN KOPERASI	**Koperasi berkualitas**	**144.326.585**	**Dinas Koperasi dan UKM**
			Pemeriksaan dan pengawasan koperasi, koperasi simpan pinjam/ unit simpan pinjam koperasi yang wilayah keanggotaannya dalam daerah kabupaten/ kota	*Koperasi yang tertib administrasi dan patuh peraturan perundang - undangan koperasi*	*144.326.585*	*Dinas Koperasi dan UKM*
			Pengawasan kekuatan, kesehatan, kemandirian, ketangguhan serta akuntabilitas koperasi kewenangan kabupaten/kota	Jumlah Koperasi yang di nilai	144.326.585	Dinas Koperasi dan UKM
				Koperasi binaan yang sehat dan mandiri		Dinas Koperasi dan UKM
				Tersedianya tenaga pendamping koperasi dan UKM		Dinas Koperasi dan UKM
				Tingkat Kelengkapan Data Koperasi		Dinas Koperasi dan UKM
			PROGRAM PEMBERDAYAAN USAHA MENENGAH, USAHA KECIL DAN USAHA MIKRO	**Meningkatnya kontribusi UMKM dalam perekonomian**	**60.401.155**	**Dinas Koperasi dan UKM**
			Pemberdayaan usaha mikro yang di lakukan melalui pendataan, kemitraan, kemudahan perizinan, penguatan kelembagaan dan koordinasi dengan para pemangku kepentingan	*Meningkatnya usaha baru yang tumbuh dan inovatif*	*60.401.155*	*Dinas Koperasi dan UKM*
			Pemberdayaan Kelembagaan Potensi dan Pengembangan Usaha Mikro	Wirausaha Pemula	60.401.155	Dinas Koperasi dan UKM
			PROGRAM PENGEMBANGAN UMKM	**Pertumbuhan Produktivitas UMKM**	**197.711.780**	**Dinas Koperasi dan UKM**
			Pengembangan usaha mikro dengan orientasi peningkatan skala usaha menjadi usaha kecil	*Meningkatnya akses pemasaran*	*197.711.780*	*Dinas Koperasi dan UKM*
			Fasilitasi usaha mikro menjadi usaha kecil dalam pengembangan produksi	Jumlah UMKM yang di fasilitasi untuk naik kelas	197.711.780	Dinas Koperasi dan UKM

No	Prioritas	Sasaran	Program/Kegiatan/Sub Kegiatan	Indikator	Pagu Indikatif (Rp)	Perangkat Daerah
			dan pengelohan,pemasaran,SDM, serta desain dan teknologi			
				Pelaku usaha dapat bersaing di tengah pasar global		Dinas Koperasi dan UKM
				UMKM yang memiliki keahlian dalam manajemen usaha		Dinas Koperasi dan UKM
		Meningkatnya daya beli masyarakat	**PROGRAM HUBUNGAN INDUSTRIAL**	**% Perusahaan Menerapkan UMP**	**135.100.000**	**Dinas Ketenagakerjaan**
				Persentase Angka Sengketa Pekerja Pengusaha Per-Tahun		**Dinas Ketenagakerjaan**
			Pencegahan dan Penyelesaian Perselisihan Hubungan Industrial, Mogok Kerja dan Penutupan Perusahaan di Daerah Kabupaten/Kota	*Persentase Perusahaan yang telah mendapatkan Pembinaan Hubungan Industrial*	*90.100.000*	*Dinas Ketenagakerjaan*
				Jumlah kasus yang diselesaikan dengan Peranjian Bersama (PB)		*Dinas Ketenagakerjaan*
			Pencegahan Perselisihan Hubungan Industrial, Mogok Kerja, dan Penutupan Perusahaan yang Berakibat/Berdampak pada Kepentingan di 1 (Satu) Daerah Kabupaten/Kota	Persentase Perusahaan yang telah mendapatkan Pembinaan Hubungan Industrial	50.000.000	Dinas Ketenagakerjaan
			Penyelesaian Perselisihan Hubungan Industrial, Mogok Kerja, dan Penutupan Perusahaan yang Berakibat/Berdampak pada Kepentingan di 1 (Satu) Daerah Kabupaten/Kota	Jumlah kasus yang diselesaikan dengan Peranjian Bersama (PB) tripartit	40.100.000	Dinas Ketenagakerjaan
			Pengesahan Peraturan Perusahaan dan Pendaftaran Perjanjian Kerja Bersama untuk Perusahaan yang hanya Beroperasi dalam 1 (Satu) Daerah Kabupaten/Kota	*Persentase Pekerja yang menjadi peserta jamsostek aktif*	*45.000.000*	*Dinas Ketenagakerjaan*
			Penyelenggaraan Pendataan dan Informasi Sarana Hubungan Industrial dan Jaminan Sosial Tenaga Kerja	Persentase Pekerja yang menjadi peserta jamsostek aktif	45.000.000	Dinas Ketenagakerjaan
			PROGRAM STABILISASI HARGA BARANG KEBUTUHAN POKOK DAN BARANG PENTING		**518.000.000**	**Dinas Perdagangan dan Perindustrian**
			Pengendalian Harga, dan Stok Barang Kebutuhan Pokok dan Barang Penting di Tingkat Pasar Kabupaten/Kota		*518.000.000*	*Dinas Perdagangan dan Perindustrian*

No	Prioritas	Sasaran	Program/Kegiatan/Sub Kegiatan	Indikator	Pagu Indikatif (Rp)	Perangkat Daerah
			Pemantauan Harga dan Stok Barang Kebutuhan Pokok dan Barang Penting pada Pelaku Usaha Distribusi Barang dalam 1 (satu) Kabupaten/Kota	Laporan berkala pemantauan harga dan ketersediaan barang pokok dan penting	28.000.000	Dinas Perdagangan dan Perindustrian
			Pelaksanaan Operasi Pasar Reguler dan Pasar Khusus yang Berdampak dalam 1 (satu) Kabupaten/Kota	Jumlah kegiatan operasi pasar dan pasar murah	490.000.000	Dinas Perdagangan dan Perindustrian
			PROGRAM PEREKONOMIAN DAN PEMBANGUNAN BIDANG	**Persentase rekomendasi stakeholder yang ditindaklanjuti sebagi kebijakan daerah**	**726.984.986**	**Sekretariat Daerah**
			Pelaksanaan Kebijakan Perekonomian	*Persentase Rekomendasi stake holder yang ditindaklanjuti sebagai Kebijakan Daerah*	*726.984.986*	*Sekretariat Daerah*
				Persentase BUMD dan Lembaga Permodalan yang Mandiri		*Sekretariat Daerah*
				Persentase Lembaga Ekonomi Kerakyatan yang Mandiri		*Sekretariat Daerah*
			Pengendalian dan Distribusi Perekonomian	Jumlah dokumen monitoring pengendalian inflasi daerah	275.941.120	Sekretariat Daerah
				Persentase Perangkat daerah yang difasilitasi penyusunan data ekonomi makro		Sekretariat Daerah
			Perencanaan dan Pengawasan Ekonomi Micro Kecil	Jumlah dokumen monitoring Hak Atas tanah (HAT)	263.965.715	Sekretariat Daerah
				Jumlah dokumen penyusunan data sumber daya dan potensi daerah	187.078.151	Sekretariat Daerah
			Koordinasi, Sinkronisasi dan Evaluasi Kebijakan Pendirian BUMD	Jumlah BUMD yang dibina		Sekretariat Daerah
				Tingkat Akuntabilitas Kinerja Pemerintah Daerah		Sekretariat Daerah
				Nilai Laporan Kinerja Pemerintah Daerah Pada Komponen SAKIP		Sekretariat Daerah
				Persentase Perangkat Daerah yang menyampaikan Laporan Kinerja Tepat Waktu		Sekretariat Daerah
				Persentase Perangkat Daerah Memiliki Aparatur		Sekretariat Daerah

No	Prioritas	Sasaran	Program/Kegiatan/Sub Kegiatan	Indikator	Pagu Indikatif (Rp)	Perangkat Daerah
				Sesuai Bidang dan Kompetensi Pelaporan Kinerja		
				Persentase Perangkat Daerah yang telah menetapkan Mekanisme Internal Laporan Kinerja (ketersediaan SOP, ST, dll)		Sekretariat Daerah
				Persentase Perangkat Daerah yang menyampaikan Data Kinerja Secara Berkala		Sekretariat Daerah
				Persentase data kinerja perangkat daerah yang siap pakai		Sekretariat Daerah
				Persentase Perangkat Daerah yang menerapkan Pengelolaan Data Kinerja Secara Elektronik		Sekretariat Daerah
				Persentase Kecukupan SDM Pelaporan Kinerja Daerah sesuai Kebutuhan		Sekretariat Daerah
				Persentase Aparatur Pelaksana yang telah mengikuti Diklat Teknis Pelaporan Kinerja		Sekretariat Daerah
				Persentase Temuan Ketidaksesuain Informasi dan Data Kinerja		Sekretariat Daerah
		Menurunnya tingkat kedalaman dan tingkat keparahan kemiskinan	**PROGRAM REHABILITASI SOSIAL**	**Persentase Penyandang Disabilitas Terlantar, Anak Terlantar, Lansia Terlantar, Gelandangan Pengemis dan Masyarakat yang mendapatkan Rehabilitasi Sosial**	**370.000.000**	**Dinas Sosial**
			Rehabilitasi Sosial Dasar Penyandang Disabilitas Terlantar, Anak Terlantar, Lanjut Usia Terlantar, serta Gelandangan Pengemis di Luar Panti Sosial	*Persentase Penyandang Disabilitas Terlantar, Anak Terlantar, Anak Jalanan, ABH, Lansia Terlantar, Gelandangan Pengemis dan Masyarakat yang mendapatkan Rehabilitasi Sosial Dasar*	*370.000.000*	*Dinas Sosial*
			Penyediaan Alat Bantu	Penyandang disabilitas yang	150.000.000	Dinas Sosial

No	Prioritas	Sasaran	Program/Kegiatan/Sub Kegiatan	Indikator	Pagu Indikatif (Rp)	Perangkat Daerah
				mendapatkan alat bantu penyandang disabilitas		
			Pemberian Bimbingan Fisik, Mental, Spiritual, dan Sosial	Jumlah Penyandang Disabilitas Terlantar, Anak Terlantar, Anak Jalanan, ABH, Lansia Terlantar, Gelandangan Pengemis dan Masyarakat yang mendapatkan Pelatihan Keterampilan	160.000.000	Dinas Sosial
			Pemberian Bimbingan Sosial Kepada Keluarga Penyandang Disabilitas Terlantar, Anak Terlantar, Lanjut Usia Terlantar, Serta Gelandangan Pengemis dan Masyarakat	Jumlah Penyandang Disabilitas Terlantar, Anak Terlantar, Anak Jalanan, ABH, Lansia Terlantar, Gelandangan Pengemis dan Masyarakat yang mendapatkan Bimbingan Sosial	60.000.000	Dinas Sosial
			PROGRAM PERLINDUNGAN DAN JAMINAN SOSIAL	**Persentase Anak Terlantar dan Fakir Miskin yang mendapatkan perlindungan dan Jaminan Sosial**	**735.000.000**	**Dinas Sosial**
			Pengelolaan Data Fakir Miskin Cakupan Daerah Kabupaten/Kota	*Persentase Pengelolaan dan Pemanfaatan Data Fakir Miskin*	*735.000.000*	*Dinas Sosial*
			Pendataan Fakir Miskin Cakupan Daerah Kabupaten/Kota	Basis Data Terpadu Penanganan Fakir Miskin dan Orang Tidak Mampu yang update	100.000.000	Dinas Sosial
			Pengelolaan Data Fakir Miskin Cakupan Daerah Kabupaten/Kota	Pendayaangunaan data fakir miskin untuk program perlindungan sosial	70.000.000	Dinas Sosial
			Fasilitasi Bantuan Sosial Kesejahteraan Keluarga	Jumlah fasilitasi Program Keluarga Harapan	435.000.000	Dinas Sosial
			Fasilitasi Bantuan Pengembangan Ekonomi Masyarakat	Jumlah Faslititasi Program Sembako	130.000.000	Dinas Sosial
			PROGRAM PENANGANAN BENCANA	**Persentase Bencana yang Tertangani**	**120.000.000**	**Dinas Sosial**
			Perlindungan Sosial Korban Bencana Alam dan Sosial Kabupaten/Kota	*Persentase Korban Bencana yang mendapatkan jaminan sosial*	*120.000.000*	*Dinas Sosial*
			Penyediaan Makanan	Jumlah bahan pangan yang tersedia bagi Korban Bencana	75.000.000	Dinas Sosial

No	Prioritas	Sasaran	Program/Kegiatan/Sub Kegiatan	Indikator	Pagu Indikatif (Rp)	Perangkat Daerah
			Penyediaan Tempat Penampungan Pengungsi	Jumlah sarana pengungsian yang tersedia bagi Korban Bencana	45.000.000	Dinas Sosial
			PROGRAM PEMBERDAYAAN SOSIAL	**Jumlah Lembaga dan Tenaga Kesejahteraan Sosial yang Diberdayakan**	**908.000.000**	**Dinas Sosial**
			Pengembangan Potensi Sumber Kesejahteraan Sosial Daerah Kabupaten/Kota	*Jumlah Izin UGB dan PUB yang diterbitkan*	*482.000.000*	*Dinas Sosial*
			Peningkatan Kemampuan Potensi Tenaga Kesejahteraan Sosial Kecamatan Kewenangan Kabupaten/Kota	Jumlah Potensi Sumber Kesejahteraan Sosial yang dikembangkan	426.000.000	Dinas Sosial
			Peningkatan Kemampuan Potensi Sumber Kesejahteraan Sosial Keluarga Kewenangan Kabupaten/Kota	Jumlah Tenaga Kesejahteraan Sosial Kecamatan yang mendapatkan pembinaan	56.000.000	Dinas Sosial
			Pengembangan Potensi Sumber Kesejahteraan Sosial Daerah Kabupaten/Kota		*426.000.000*	*Dinas Sosial*
			Peningkatan Kemampuan Potensi Tenaga Kesejahteraan Sosial Kecamatan Kewenangan Kabupaten/Kota	Jumlah Tenaga Kesejahteraan Sosial Kecamatan yang mendapatkan pembinaan	56.000.000	Dinas Sosial
			Peningkatan Kemampuan Potensi Sumber Kesejahteraan Sosial Kelembagaan Masyarakat Kewenangan Kabupaten/Kota	Jumlah Pekerja Sosial Masyarakat yang mendapatkan pembinaan	25.000.000	Dinas Sosial
				Lembaga Kesejahteraan Sosial yang terbina	345.000.000	Dinas Sosial
			PROGRAM PENEMPATAN TENAGA KERJA	**Persentase Penempatan Tenaga Kerja**	**600.000.000**	**Dinas Ketenagakerjaan**
			Pelayanan Antar kerja di Daerah Kabupaten/Kota	*Jumlah Tenaga Kerja Yang Ditempatkan*	*600.000.000*	*Dinas Ketenagakerjaan*
			Pelayanan antar Kerja	Jumlah Tenaga Kerja diserap melalui mekanisme AKAD	600.000.000	Dinas Ketenagakerjaan
			Perluasan Kesempatan Kerja	Jumlah Wirausahawan yang mengikuti pelatihan kewirausahaan		Dinas Ketenagakerjaan
			PROGRAM PEMENUHAN UPAYA KESEHATAN PERORANGAN DAN UPAYA KESEHATAN MASYARAKAT	**Cakupan pengadaaan dan peningkatan sarana puskesmas**	**30.200.000.000**	**Dinas Kesehatan**
				Presentase ASN memenuhi		**Dinas Kesehatan**

No	Prioritas	Sasaran	Program/Kegiatan/Sub Kegiatan	Indikator	Pagu Indikatif (Rp)	Perangkat Daerah
				standar pelayanan kesehatan		
				Prosentase ketersediaan obat berdasarkan kebutuhan		**Dinas Kesehatan**
			Penyediaan Layanan Kesehatan untuk UKM dan UKP Rujukan Tingkat Daerah Kabupaten/Kota		*30.200.000.000*	*Dinas Kesehatan*
			Pengelolaan Jaminan Kesehatan Masyarakat	Jumlah Penduduk miskin yang mendapatkan kartu BPJS PBI bersumber APBD Kota Lubuklinggau (Jiwa)	30.200.000.000	Dinas Kesehatan
				Waktu penyediaan operasional kemitraan asuransi Kesmas (bulan)		Dinas Kesehatan
			PROGRAM PENANGGULANGAN KEBAKARAN	**Cakupan pelayanan penanggulangan kebakaran**	**4.300.416.139**	**Dinas Pemadam Kebaran dan Penanggulangan Bencana**
				Tingkat waktu tanggap (respon time rate) daerah layanan wilayah manajemen kebakaran (WMK)		**Dinas Pemadam Kebaran dan Penanggulangan Bencana**
			Pencegahan, Pengendalian, Pemadaman, Penyelamatan dan Penanganan Bahan Berbahaya dan Beracun Kebakaran dalam Daerah Kabupaten/Kota	*Persentase cakupan Wilayah Manageman Kebakaran (WMK) yang memiliki mobil dan mesin layak pakai*	*3.635.416.139*	*Dinas Pemadam Kebaran dan Penanggulangan Bencana*
			Pencegahan Kebakaran dalam Daerah Kabupaten/Kota	Tingkat kesesuaian sistem proteksi kebakaran	450.000.000	Dinas Pemadam Kebaran dan Penanggulangan Bencana
				Tingkat kesesuaian sistem proteksi kebakaran bangunan gedung		Dinas Pemadam Kebaran dan Penanggulangan Bencana
			Pemadam dan Pengendalian Kebakaran dalam Daerah Kabupaten/Kota	Jumlah pelayanan penanggulangan bahaya kebakaran	2.906.605.739	Dinas Pemadam Kebaran dan Penanggulangan Bencana
			Pengadaan sarana dan prasarana pencegahan, penanggulangan kebakaran dan alat pelindung diri	jumlah sarana dan prasarana yang sesuai standart	278.810.400	Dinas Pemadam Kebaran dan Penanggulangan Bencana
			Inspeksi Peralatan Proteksi Kebakaran	*Tingkat ketersediaan informasi teknis penindakan kebakaran*	*280.000.000*	*Dinas Pemadam Kebaran dan Penanggulangan Bencana*
			Penilaian Sarana Prasarana Proteksi Kebakaran	Jumlah sarana dan prasarana yang terpelihara	280.000.000	Dinas Pemadam Kebaran dan Penanggulangan Bencana

No	Prioritas	Sasaran	Program/Kegiatan/Sub Kegiatan	Indikator	Pagu Indikatif (Rp)	Perangkat Daerah
			Pemberdayaan Masyarakat dalam Pencegahan Kebakaran	*Persentase Kelurahan yang memiliki Satlakar*	*385.000.000*	*Dinas Pemadam Kebaran dan Penanggulangan Bencana*
			Pemberdayaan Masyarakat dalam Pencegahan dan Penanggulangan Kebakaran, melalui Sosialisasi dan Edukasi Masyarakat	Persentase kelurahan yang mengikuti sosialisasi pencegahan kebakaran	235.000.000	Dinas Pemadam Kebaran dan Penanggulangan Bencana
			Pembentukan dan Pembinaan Relawan Pemadam Kebakaran	Persentase Satuan Relawan Pemadam Kebakaran (Satlakar) yang dibina	150.000.000	Dinas Pemadam Kebaran dan Penanggulangan Bencana
			PROGRAM PENANGGULANGAN BENCANA	**Persentaae wilayah rawan bencana yang mendapatkan layanan mitigasi bencana**	**1.581.547.240**	**Dinas Pemadam Kebaran dan Penanggulangan Bencana**
			Pelayanan Informasi Rawan Bencana Kabupaten/Kota	*Jumlah kelompok masyarakat sadar bencana*	*564.936.000*	*Dinas Pemadam Kebaran dan Penanggulangan Bencana*
			Penyusunan Kajian Resiko Bencana Kabupaten/Kota	Jumlah KRB yang tersusun	500.000.000	Dinas Pemadam Kebaran dan Penanggulangan Bencana
			Sosialisasi, Komunikasi, Informasi dan Edukasi (KIE) Rawan Bencana Kabupaten/Kota (Per Jenis Bencana)	Jumlah wilayah yang mendapatkan sosialisasi KIE Rawan Bencana	64.936.000	Dinas Pemadam Kebaran dan Penanggulangan Bencana
			Pelayanan Pencegahan dan Kesiapsiagaan	*Persentase wilayah rentan bencana yang siaga bencana*	*250.000.000*	*Dinas Pemadam Kebaran dan Penanggulangan Bencana*
			Penyediaan Peralatan Perlindungan dan Kesiapsiagaan terhadap Bencana	Persentase kecukupan sarana dan prasarana	250.000.000	Dinas Pemadam Kebaran dan Penanggulangan Bencana
			Pelayanan Penyelamatan dan Evakuasi Korban Bencana	*Persentase penanganan penanggulangan bencana sesuai waktu tanggap darurat*	*766.611.240*	*Dinas Pemadam Kebaran dan Penanggulangan Bencana*
			Respon Cepat Kejadian Luar Biasa Penyakit/Wabah Zoonosis Prioritas	Jumlah pelayanan penanggulangan kejadian luar biasa	691.611.240	Dinas Pemadam Kebaran dan Penanggulangan Bencana
			Penyediaan Logistik Penyelamatan dan Evakuasi Korban Bencana Kabupaten/Kota	persentase kecukupan logistik	75.000.000	Dinas Pemadam Kebaran dan Penanggulangan Bencana
			PROGRAM PENGEMBANGAN PERUMAHAN	**% MBR Mendapatkan Akses Perumahan Subsidi**	**206.496.671**	**Dinas Perumahan dan Kawasan Permukiman**
			Pembangunan dan Rehabilitasi Rumah Korban Bencana atau Relokasi Program Kabupaten/Kota	*Peningkatan Kualitas rumah yang menjadi korban bencana*	*206.496.671*	*Dinas Perumahan dan Kawasan Permukiman*
			Rehabilitasi Rumah Bagi Korban Bencana	Peningkatan Kualitas rumah yang menjadi korban bencana	206.496.671	Dinas Perumahan dan Kawasan Permukiman
4	**Pengembangan Infrastruktur**	**Meningkatnya neraca perdagangan daerah**	**PROGRAM STANDARDISASI DAN PERLINDUNGAN KONSUMEN**		**297.350.000**	**Dinas Perdagangan dan Perindustrian**

No	Prioritas	Sasaran	Program/Kegiatan/Sub Kegiatan	Indikator	Pagu Indikatif (Rp)	Perangkat Daerah
	Dasar Dalam Mendukung Pemulihan Ekonomi dan Penyehatan Lingkungan					
			Pelaksanaan Metrologi Legal, Berupa Tera, Tera Ulang, dan Pengawasan		*297.350.000*	*Dinas Perdagangan dan Perindustrian*
			Pelaksanaan Metrologi Legal, Berupa Tera, Tera Ulang	jumlah alat standar yang dikalibrasi	154.350.000	Dinas Perdagangan dan Perindustrian
				Jumlah UTTP yang ditera Persentase UTTP yang tertib ukur dan tingkat penyelesaian masalah perlindungan komsumen		Dinas Perdagangan dan Perindustrian
			Pengawasan/Penyuluhan Metrologi Legal	Jumlah pengawasan UTTP (Ukur Timbang Takar dan Perlengkapan Lainya) dan BDKT (Barang Dalam Keadaan Terbungkus)	143.000.000	Dinas Perdagangan dan Perindustrian
			PROGRAM PENGEMBANGAN EKSPOR		**430.740.000**	**Dinas Perdagangan dan Perindustrian**
			Penyelenggaraan Promosi Dagang melalui Pameran Dagang dan Misi Dagang bagi Produk Ekspor Unggulan yang terdapat pada 1 (satu) Daerah Kabupaten/Kota		*430.740.000*	*Dinas Perdagangan dan Perindustrian*
			Pameran Dagang Lokal	Jumlah pameran yang diikuti untuk mempronmosikan produk unggulan	430.740.000	Dinas Perdagangan dan Perindustrian
			PROGRAM PENGGUNAAN DAN PEMASARAN PRODUK DALAM NEGERI		**750.000.000**	**Dinas Perdagangan dan Perindustrian**
			Pelaksanaan Promosi, Pemasaran dan Peningkatan Penggunaan Produk Dalam Negeri		*750.000.000*	*Dinas Perdagangan dan Perindustrian*
			Pelaksanaan Promosi Penggunaan Produk Dalam Negeri di Tingkat Kabupaten/Kota	Jumlah IKM yang menerima fasilitas promosi	750.000.000	Dinas Perdagangan dan Perindustrian
			PROGRAM PERIZINAN DAN PENDAFTARAN PERUSAHAAN		**49.625.000**	**Dinas Perdagangan dan Perindustrian**
			Pengendalian Fasilitas Penyimpanan Bahan Berbahaya dan Pengawasan Distribusi, Pengemasan dan Pelabelan		*49.625.000*	*Dinas Perdagangan dan Perindustrian*

No	Prioritas	Sasaran	Program/Kegiatan/Sub Kegiatan	Indikator	Pagu Indikatif (Rp)	Perangkat Daerah
			Bahan Berbahaya di Tingkat Daerah Kabupaten/ Kota			
			Pengawasan Distribusi, Pengemasan dan Pelabelan Bahan Berbahaya Terhadap Pengguna Akhir Bahan Berbahaya (PA-B2) maupun Produsen B2 (P-B2)	Jumlah titik pengawasan barang beredar Pengujian sample bahan tambahan makanan berbahaya	49.625.000	Dinas Perdagangan dan Perindustrian
			PROGRAM PENINGKATAN SARANA DISTRIBUSI PERDAGANGAN		**1.756.412.000**	**Dinas Perdagangan dan Perindustrian**
			Pembangunan dan Pengelolaan Sarana Distribusi Perdagangan		*1.756.412.000*	*Dinas Perdagangan dan Perindustrian*
			Penyediaan Sarana Distribusi Perdagangan	Jumlah pasar dalam kondisi baik	86.312.000	Dinas Perdagangan dan Perindustrian
			Fasilitasi Pengelolaan Sarana Distribusi Perdagangan	Jumlah petugas keamanan dan penagihan retribusi pasar Tingkat ketersediaan sarana pendkukung perdagangan	1.670.100.000	Dinas Perdagangan dan Perindustrian
		Meningkatnya pengembangan wilayah	**PROGRAM PENYELENGGARAAN PENATAAN RUANG**	**% Ketersediaan Dokumen Rencana Tata Ruang**	**5.050.000.000**	**Dinas Pekerjaan Umum dan Penataan Ruang**
				% Pemanfaatan Ruang Sesuai dengan Rencana Tata Ruang		**Dinas Pekerjaan Umum dan Penataan Ruang**
			Penetapan Rencana Tata Ruang Wilayah (RTRW) dan Rencana Rinci Tata Ruang (RRTR) Kab/Kota	*Jumlah Dokumen Rencana Tata Ruang*	*4.550.000.000*	*Dinas Pekerjaan Umum dan Penataan Ruang*
			Pelaksanaan Persetujuan Substansi, Evaluasi, Konsultasi Evaluasi dan Penetapan RRTR Kabupaten/Kota	Persentase Jumlah Dokumen Rencana Rinci Tata Ruang	3.900.000.000	Dinas Pekerjaan Umum dan Penataan Ruang
			Penetapan Kebijakan Dalam Rangka Pelaksanaan Penataan Ruang	Jumlah Peraturan / Kebijakan yang ditetapkan	100.000.000	Dinas Pekerjaan Umum dan Penataan Ruang
			Sosialisasi Kebijakan dan Peraturan Perundang-undangan Bidng Penataan Ruang	Persentase Peraturan / Kebijakan yang tersosialisasikan	550.000.000	Dinas Pekerjaan Umum dan Penataan Ruang
			Koordinasi dan sinkronisasi Perencanaan Tata Ruang Daerah Kabupaten/Kota	*Persentase Kegiatan Perencanaan Tata Ruang yang Tersinkronisasikan*	*75.000.000*	*Dinas Pekerjaan Umum dan Penataan Ruang*
			Koordinasi dan Sinkronisasi Penyusunan RRTR Kabupaten/Kota	Jumlah Pelaksanaan Koordinasi	75.000.000	Dinas Pekerjaan Umum dan Penataan Ruang
			Koordinasi dan Sinkronisasi Pemanfataan Ruang Daerah Kabupaten/Kota	*Persentase Kegiatan Pemanfaatan Ruang yang Tersinkronisasikan*	*200.000.000*	*Dinas Pekerjaan Umum dan Penataan Ruang*
			Koordinasi dan Sinkronisasi Pemanfaatan Ruang untuk Investasi	Persentase kegiatan investasi sesuai dengan	100.000.000	Dinas Pekerjaan Umum dan Penataan Ruang

No	Prioritas	Sasaran	Program/Kegiatan/Sub Kegiatan	Indikator	Pagu Indikatif (Rp)	Perangkat Daerah
			dan Pembangunan Daerah	arahan Pemanfaatan Ruang		
			Sistem Informasi Penataan Ruang	Persentase Ketersediaan Informasi Penataan Ruang	100.000.000	Dinas Pekerjaan Umum dan Penataan Ruang
			Koordinasi dan Sinkronisasi Pengendalian Pemanfataan Ruang Daerah Kabupaten/Kota	*Persentase Kegiatan Pengendalian Pemanfaatan Ruang yang Tersinkronisasikan*	*225.000.000*	*Dinas Pekerjaan Umum dan Penataan Ruang*
			Operasionalisasi Tugas Dan Fungsi Penyidik Pegawai Negeri Sipil (PPNS) Bidang Penataan Ruang	Jumlah Kasus pelanggaran pemanfaatan ruang yang dilidik/sidik	25.000.000	Dinas Pekerjaan Umum dan Penataan Ruang
			Koordinasi Pelaksanaan Penataan Ruang	Jumlah Dokumen Laporan Tim Koordinasi Penataan Ruang Daerah (TKPRD)	200.000.000	Dinas Pekerjaan Umum dan Penataan Ruang
			PROGRAM PENYELENGGARAAN LALU LINTAS DAN ANGKUTAN JALAN (LLAJ)	**Kecepatan Rata - Rata Kendaraann**	**1.045.265.000**	**Dinas Perhubungan**
				Angka Kecelakaan Lalu Lintas		**Dinas Perhubungan**
				IKM Layanan Transportasi Angkutan Perkotaan		**Dinas Perhubungan**
			Penyediaan Perlengkapan Jalan di Jalan Kab/Kota	*Persentase Perlengkapan Jalan Kota*	*375.465.000*	*Dinas Perhubungan*
			Pembangunan Prasarana Jalan di Jalan Kabupaten/ Kota	Tersedianya Prasarana Jalan Kota	23.740.000	Dinas Perhubungan
			Penyediaan Perlengkapan Jalan di Jalan Kabupaten/ Kota	Jumlah Pemasangan Perlengkapan Jalan Kota	351.725.000	Dinas Perhubungan
			Jumlah Sarana Prasarana Penunjang Pengawasan	*Jumlah Sarana Prasarana Penunjang Pengawasan*	*110.300.000*	*Dinas Perhubungan*
			Rehabilitas dan Pemeliharaan Prasarana Jalan	Persentase Prasarana Jalan Yang Akan Diperbaiki	-	Dinas Perhubungan
			Rehabilitasi /Pemeliharaan Perlengkapan Jalan	Persentase Perlengkapan Jalan yang akan di Perbaiki	110.300.000	Dinas Perhubungan
			Pelaksanaan Manajemen dan Rekayasa Lalu Lintas untuk Jaringan Jalan Kabupaten/ Kota	*Persentase Titik Kemacetan Lalu Lintas*	*271.000.000*	*Dinas Perhubungan*
				Tingkat Pelanggaran Lalu Lintas		
			Penataan Manajemen dan Rekayasa Lalu Lintas Untuk Jaringan Jalan Kota	Jumlah Kajian Manajemen dan Rekayasa lalu Lintas Jalan Kota	20.500.000	Dinas Perhubungan
			Pengadaan, Pemasangan, Perbaikan dan Pemeliharaan Perlengkapan Jalan dalam rangka Manajemen dan Rekayasa Lalu Lintas	Jumlah Pemasangan Perlengkapan Jalan dalam rangka Manajemen Rekayasa Lalu Lintas	-	Dinas Perhubungan

No	Prioritas	Sasaran	Program/Kegiatan/Sub Kegiatan	Indikator	Pagu Indikatif (Rp)	Perangkat Daerah
			Uji Coba dan Sosialisasi Pelaksanaan Manajemen dan Rekayasa Lalu Lintas untuk Jaringan Jalan Kabupaten/ Kota	Jumlah Program Edukasi Sadar Lalu Lintas	20.500.000	Dinas Perhubungan
			Pengawasan dan Pengendalian Efektifitas Pelaksanaan Kebijakan untuk Jalan Kabupaten/ Kota	Jumlah Pemandu Lalu Lintas	160.000.000	Dinas Perhubungan
				Jumlah Pengendalian Lalu Lintas	70.000.000	Dinas Perhubungan
			Penetapan Rencana Induk Jaringan LLAJ Kab/Kota	*Jumlah Wilayah yang terlayani Jaringan LLAJ*	*101.000.000*	*Dinas Perhubungan*
			Pelaksanaan penyusunan Rencana Induk Jaringan LLAJ Kabupaten/ Kota	Tatralok dan Rencana Induk LLAJ	101.000.000	Dinas Perhubungan
			Penetapan Kebijakan dan Sosialisasi Rencana Induk Jaringan LLAJ Kab/Kota	Jumlah Regulasi / Peraturan	-	Dinas Perhubungan
			Pengelolaan Terminal Penumpang Tipe C	*Persentase Pelayanan Terminal*	*122.000.000*	*Dinas Perhubungan*
			Pengembangan Sarana dan Prasarana Terminal	Tersedianya Sarana & Prasarana Terminal (Fasilitas Utama dan Pendukung)	30.500.000	Dinas Perhubungan
			Rehabilitasi/ Pemeliharaan Terminal (Fasilitas Utama & Pendukung)	Terminal Sesuai standar	80.000.000	Dinas Perhubungan
			Peningkatan Kapasitas SDM Pengelola Terminal Tipe C	Jumlah Pengelolaan Terminal Tipe C	11.500.000	Dinas Perhubungan
			Audit dan Inspeksi, Audit dan Pemantauan Terminal	*Jumlah Data Inspeksi Sarana dan Prasarana Transportasi Laik Jalan*	*30.500.000*	*Dinas Perhubungan*
			Pelaksanaan Inspeksi, Audit dan Pemantauan Terminal	Persentase Layanan Angkutan Jalan	30.500.000	Dinas Perhubungan
			Penyediaan Angkutan Umum untuk Jasa Angkutan Orang dan/atau Barang antar kota dalam 1(satu) Daerah Kabupaten /Kota	*Persentase Layanan Angkutan Jalan*	*35.000.000*	*Dinas Perhubungan*
			Penyediaan Angkutan Umum untuk Jasa Angkutan Orang dan/atau Barang antar Kota dalam 1(satu) Daerah Kabupaten /Kota	Jumlah Angkutan Orang	35.000.000	Dinas Perhubungan
				Jumlah Angkutan Barang		Dinas Perhubungan
		Tersedianya kawasan industri	**PROGRAM PERENCANAAN DAN PEMBANGUNAN INDUSTRI**		**6.120.000.000**	**Dinas Perdagangan dan Perindustrian**
			Penyusunan dan Evaluasi Rencana Pembangunan Industri Kabupaten/Kota		*6.120.000.000*	*Dinas Perdagangan dan Perindustrian*
			Koordinasi, Sinkronisasi, dan Pelaksanaan Kebijakan Percepatan	Jumlah lokasi lahan untuk pusat industri dan	6.000.000.000	Dinas Perdagangan dan Perindustrian

No	Prioritas	Sasaran	Program/Kegiatan/Sub Kegiatan	Indikator	Pagu Indikatif (Rp)	Perangkat Daerah
			Pengembangan, Penyebaran dan Perwilayahan Industri	pergudangan Persentase cakupan pengembangan sentra klaster industri		
			Koordinasi, Sinkronisasi, dan Pelaksanaan Pembangunan Sarana dan Prasarana Industri	Jumlah IKM yang bersertifikasi HALA dan SNI	120.000.000	Dinas Perdagangan dan Perindustrian
				Jumlah industri naik kelas		Dinas Perdagangan dan Perindustrian
			PROGRAM PENYELESAIAN GANTI KERUGIAN DAN SANTUNAN TANAH UNTUK PEMBANGUNAN	**Persentase Ganti Rugi dan Santunan Tanah yang Terselesaikan**	**10.100.000.000**	**Dinas Pekerjaan Umum dan Penataan Ruang**
			Penyelesaian Masalah Ganti Kerugian dan Santunan Tanah untuk Pembangunan oleh Pemerintah Daerah Kabupaten/Kota	*Jumlah Dokumen Ganti Rugi dan Santunan Tanah*	*10.100.000.000*	*Dinas Pekerjaan Umum dan Penataan Ruang*
			Penetapan Daftar masyarakat penerima santunan tanah dalam 1 (satu) daerah Kabupaten/Kota	Jumlah Dokumen Masyarakat penerima santunan tanah	100.000.000	Dinas Pekerjaan Umum dan Penataan Ruang
			Koordinasi dan Sinkronisasi Penyelesaian Masalah Ganti Kerugian dan Santunan Tanah untuk Pembangunan oleh Pemerintah Daerah Kabupaten/Kota	Jumlah Persil lahan yang dinilai oleh KJPP	10.000.000.000	Dinas Pekerjaan Umum dan Penataan Ruang
		Meningkatnya pengembangan pariwisata	**PROGRAM PENINGKATAN DAYA TARIK DESTINASI PARIWISATA**	**% Potensi wisata yang menjadi destinasi wisata**	**2.385.000.000**	**Dinas Pariwisata**
			Pengelolaan Destinasi Pariwisata Kab/Kota	*Persentase pengembangan kawasan destinasi wisata*	*2.385.000.000*	*Dinas Pariwisata*
			Perencanaan Pengembangan Daya Tarik Wisata Kabupaten/Kota	Tersedianya dokumen perencanaan pengembangan daya tarik wisata	200.000.000	Dinas Pariwisata
			Pengembangan Destinasi Pariwisata Kab/Kota	Jumlah obyek wisata yang dikembangkan	480.000.000	Dinas Pariwisata
			Pengadaan dan Pemeliharaan Sarana dan Prasarana dalam pengelolaan destinasi pariwisata	Jumlah destinasi dg sarpras yg terpelihara	440.000.000	Dinas Pariwisata
			Pembanguanan destinasi wisata	Jumlah fasilitas pariwisata yg dibangun	1.100.000.000	Dinas Pariwisata
			Pemberdayaan masyarakat dalam pengelolaan destinasi	Pembinaan pelaku usaha pariwisata di Lokasi Destinasi Wisata	165.000.000	Dinas Pariwisata
			PROGRAM PENGEMBANGAN SUMBER DAYA PARIWISATA DAN EKONOMI KREATIF	**Jumlah SDM Kepariwisataan dan pelaku Usaha Ekonomi Kreatif**	**1.165.000.000**	**Dinas Pariwisata**

No	Prioritas	Sasaran	Program/Kegiatan/Sub Kegiatan	Indikator	Pagu Indikatif (Rp)	Perangkat Daerah
				yang dibina dan ditingkatkan Potensinya		
			Pelaksanaan Peningkatan Kapasitas Sumber Daya Manusia Pariwisata dan Ekonomi Kreatif Tingkat Dasar	*Jumlah SDM Kepariwisataan dan pelaku Usaha Ekonomi Kreatif yang dibina dan ditingkatkan Potensinya*	*1.165.000.000*	*Dinas Pariwisata*
			Pengembangan kompetensi SDM Pariwisata dan Ekonomi Kreatif Tingkat Dasar	Tersedianya SDM Kepariwisataan dan Ekonomi Kreatif Tingkat Dasar	200.000.000	Dinas Pariwisata
			Peningkatan peran serta masyarakat dalam pengembangan kemitraan pariwisata	Jumlah partisipasi Mitra pariwisata dalam kegiatan pemerintah daerah	300.000.000	Dinas Pariwisata
			Pelatihan Dasar SDM Kepariwisataan Bagi Masyarakat, Guru dan Pelajar (Mahasiswa dan/atau Siswa)	Terlaksananya pelatihan Berbasis Kompetensi Kepariwisataan Bagi Masyarakat, Guru dan Pelajar	100.000.000	Dinas Pariwisata
			Sertifikasi kompetensi bagi tenaga kerja bidang pariwisata	Jumlah tenaga kerja bidang pariwisata yang tersertifikasi	165.000.000	Dinas Pariwisata
			Fasilitasi Proses Kreasi, Produksi, Distribusi Konsumsi dan Konsevasi Ekonomi Kreatif	Tersedianya Fasilitas/Sarana peningkatan produksi Ekonomi Kreatif	250.000.000	Dinas Pariwisata
			Fasilitasi pengembangan kompetensi SDM Ekonomi Kreatif	Jumlah SDM Ekonomi kreatif yang dikembangkan potensinya	150.000.000	Dinas Pariwisata
		Menguatnya ketahanan pangan daerah	**PROGRAM PENINGKATAN DIVERSIFIKASI DAN KETAHANAN PANGAN MASYARAKAT**		**600.000.000**	**Dinas Ketahanan Pangan**
			Pelaksanaan Pencapaian Target Konsumsi Pangan Perkapita/Tahun sesuai dengan Angka Kecukupan Gizi		*600.000.000*	*Dinas Ketahanan Pangan*
			Penyusunan dan Penetapan Target Konsumsi Pangan per Kapita per Tahun	AKG energi dan protein	200.000.000	Dinas Ketahanan Pangan
				Jumlah P2L		
			Pemberdayaan Masyarakat dalam Penganekaragaman Konsumsi Pangan Berbasis Sumber Daya Lokal	Lomba cipta menu/ Lomba Olahan Pangan Lokal	400.000.000	Dinas Ketahanan Pangan
			PROGRAM PENGAWASAN KEAMANAN PANGAN		**150.000.000**	**Dinas Ketahanan Pangan**
			Pelaksanaan Pengawasan Keamanan Pangan Segar Daerah Kabupaten/Kota		*150.000.000*	*Dinas Ketahanan Pangan*
			Sertifikasi Keamanan Pangan Segar Asal Tumbuhan Daerah	Standarisasi Mutu Pangan	150.000.000	Dinas Ketahanan Pangan

No	Prioritas	Sasaran	Program/Kegiatan/Sub Kegiatan	Indikator	Pagu Indikatif (Rp)	Perangkat Daerah
			Kabupaten/Kota			
			PROGRAM PENYEDIAAN DAN PENGEMBANGAN PRASARANA PERTANIAN	**Persentase Lahan Pertanian Yang Memiliki Sarana dan Prasarana Pertanian berkualitas**	**1.940.599.570**	**Dinas Pertanian**
			Pembangunan Prasarana Pertanian		*1.890.599.570*	*Dinas Pertanian*
			Pembangunan, Rehabilitasi dan Pemeliharaan Jaringan Irigasi Usaha Tani	Jumlah pembangunan/rehabilitasi irigasi Tanah dangkal per tahun	600.000.000	Dinas Pertanian
			Pembangunan Embung	Jumlah pembangunan/rehabilitasi Irigasi Embung per tahun	480.000.000	Dinas Pertanian
			Pembangunan Jalan Usaha Tani	Jumlah pembangunan/rehabilitasi Jalan Usaha Tani per tahun	400.000.000	Dinas Pertanian
			Pembangunan, Rehabilitasi dan Pemeliharaan Prasarana Pertanian Lainnya'	Jumlah Srana Prasarana Di RPH Yang Terpelihara	130.599.570	Dinas Pertanian
			Pembangunan, Rehabilitasi dan Pemeliharaan Balai Penyuluh di Kecamatan serta sarana pendukungnya	Jumlah BPP Yang Terpelihara	280.000.000	Dinas Pertanian
			Pengembangan Prasarana Pertanian	*Jumlah Srana Prasarana Pertania Yang Di Kembangkan*	*50.000.000*	*Dinas Pertanian*
			Penyusunan Peta Lahan Pertanian Pangan Berkelanjutan/LP2B	Jumlah Peta Lahan Pertanian Pangan Berkelanjutan	50.000.000	Dinas Pertanian
			PROGRAM PENINGKATAN DIVERSIFIKASI DAN KETAHANAN PANGAN MASYARAKAT		**820.000.000**	**Dinas Ketahanan Pangan**
			Pengelolaan dan Keseimbangan Cadangan Pangan Kabupaten/Kota		*400.000.000*	*Dinas Ketahanan Pangan*
			Pengadaan Cadangan Pangan Pemerintah Kabupaten/Kota	Jumlah Cadangan Pangan Pemerintah	400.000.000	Dinas Ketahanan Pangan
			Penyediaan dan Penyaluran Pangan Pokok atau Pangan Lainnya sesuai dengan Kebutuhan Daerah Kabupaten/Kota dalam rangka Stabilisasi Pasokan dan Harga Pangan		*420.000.000*	*Dinas Ketahanan Pangan*
			Pemantauan Stok, Pasokan dan Harga Pangan	Tingkat Ketersediaan Informasi Harga Pangan Up to Date	135.000.000	Dinas Ketahanan Pangan
			Pengembangan Kelembagaan dan Jaringan Distribusi Pangan	Jumlah Lembaga Distribusi Pangan yang mandiri	160.000.000	Dinas Ketahanan Pangan

No	Prioritas	Sasaran	Program/Kegiatan/Sub Kegiatan	Indikator	Pagu Indikatif (Rp)	Perangkat Daerah
			Penyediaan Informasi Harga Pangan dan Neraca Bahan Makanan	Jumlah dokumen analisa neraca bahan makanan (NBM)	125.000.000	Dinas Ketahanan Pangan
			PROGRAM PENYEDIAAN DAN PENGEMBANGAN SARANA PERTANIAN	**Jumlah KEL.tani yang menerapkan tehnologi**	**450.000.000**	**Dinas Pertanian**
			Pengendalian dan Pengawasan Penyediaan dan Peredaran Benih/Bibit Ternak, dan Hijauan Pakan Ternak Dalam Daerah Kabupaten/ Kota		*250.000.000*	*Dinas Pertanian*
			Pengawasan Peredaran dan Sertifikasi Benih/Bibit Ternak	Jumlah Benih Bibit Pertanian Yang Tersertifikasi	250.000.000	Dinas Pertanian
			Penyediaan Benih/Bibit Ternak dan Hijauan Pakan Ternak yang Sumbernya Dalam 1 (Satu) Daerah Provinsi Lain	*Tingkat Ketersediaan Bibit/Benih Pertanian/Perkebunan*	*200.000.000*	*Dinas Pertanian*
			Pengadaan Benih/Bibit Ternak yang Sumbernya dari Daerah Provinsi Lain	Jumlah Ketersediaan Bibit Benih Pertanian	200.000.000	Dinas Pertanian
			PROGRAM PENGENDALIAN DAN PENANGGULANGAN BENCANA PERTANIAN		**200.000.000**	**Dinas Pertanian**
			Pengendalian dan Penanggulangan Bencana Pertanian Kabupaten/Kota	*Persentase Pengendalian Hama Dan Penyakit Tanaman Perkebuanan, Tanaman Pangan Dan Hortikultura*	*200.000.000*	*Dinas Pertanian*
			Pengendalian Organisme Pengganggu Tumbuhan (OPT) Tanaman Pangan, Hortikultura, dan Perkebunan	Jumlah Pelaksanaan Pengendalian Opt Tanaman Perkebuanan, Tanaman Pangan Dan Hortikultura	200.000.000,00	Dinas Pertanian
			PROGRAM PENYULUHAN PERTANIAN	**Rasio cakupan binaan kelompok tani**	**200.000.000**	**Dinas Pertanian**
			Pelaksanaan Penyuluhan Pertanian	*Rasio Penyuluh Terhadap Jumlah Kelompok tani*	*200.000.000*	*Dinas Pertanian*
			Penyediaan dan Pemanfaatan Sarana dan Prasarana Penyuluhan Pertanian	Jumlah Sarana Prasarana Penyuluhan Yang Tersedia	200.000.000	Dinas Pertanian
			PROGRAM PENGELOLAAN SUMBER DAYA EKONOMI UNTUK KEDAULATAN DAN KEMANDIRIAN PANGAN		**150.000.000**	**Dinas Ketahanan Pangan**
			Penyediaan Infrastruktur dan Seluruh Pendukung Kemandirian Pangan sesuai Kewenangan Daerah Kabupaten/Kota		*150.000.000*	*Dinas Ketahanan Pangan*

No	Prioritas	Sasaran	Program/Kegiatan/Sub Kegiatan	Indikator	Pagu Indikatif (Rp)	Perangkat Daerah
			Penyediaan Infrastruktur Lumbung Pangan	Jumlah sarana prasarana lumbung pangan	150.000.000	Dinas Ketahanan Pangan
			PROGRAM PENANGANAN KERAWANAN PANGAN		**200.000.000**	**Dinas Ketahanan Pangan**
			Penanganan Kerawanan Pangan Kewenangan Kabupaten/Kota		*200.000.000*	*Dinas Ketahanan Pangan*
			Koordinasi dan Sinkronisasi Penanganan Kerawanan Pangan Kabupaten/Kota		200.000.000	Dinas Ketahanan Pangan
			PROGRAM PENGOLAHAN DAN PEMASARAN HASIL PERIKANAN	**Angka Konsumsi Ikan**	**635.500.000**	**Dinas Perikanan**
				Persentase peningkatan jumlah produksi perikanan yang diolah		**Dinas Perikanan**
				Persentase produk perikanan yang memenuhi standarlisasi		**Dinas Perikanan**
			Pembinaan Mutu dan Keamanan Hasil Perikanan Bagi Usaha Pengolahan dan Pemasaran Skala Mikro dan Kecil		*50.000.000*	Dinas Perikanan
			Pelaksanaan Bimbingan dan Penerapan Persyaratan Atau Standar Pada Usaha Pengolahan dan Pemasaran Skala Mikro dan Kecil	Persentase kelompok pengolahan memiliki sertifikasi pengolahan ikan	50.000.000	Dinas Perikanan
				Persentase kelompok pengolahan memiliki sumberdaya pengolahan ikan terlatih		Dinas Perikanan
				Persentase kelompok usaha pengolahan ikan yang mengunakan teknologi pengolahan yang dibina		Dinas Perikanan
				Jumlah produk perikanan yang siap dipasarkan sesuai standar (PIRT, SKP, BPOM, HALAL)		Dinas Perikanan
			Penyediaan Dan Penyaluran Bahan Baku Industri Pengolahan Ikan Dalam 1 (Satu) Daerah Kabupaten/ Kota		*50.000.000*	Dinas Perikanan
			Peningkatan Ketersediaan Ikan Untuk Konsumsi dan Usaha Pengolahan Dalam 1 (Satu) Daerah Kabupaten/Kota	Jumlah Stok Bahan Baku Ikan	50.000.000	Dinas Perikanan
				Jumlah Stok Produk Olahan Perikanan		Dinas Perikanan

No	Prioritas	Sasaran	Program/Kegiatan/Sub Kegiatan	Indikator	Pagu Indikatif (Rp)	Perangkat Daerah
				Jumlah produksi ikan olahan		Dinas Perikanan
			Penyediaan Dan Penyaluran Bahan Baku Industri Pengolahan Ikan Dalam 1 (Satu) Daerah Kabupaten/ Kota		*498.300.000*	Dinas Perikanan
			Pemberian Fasilitas Bagi Pelaku Usaha Perikanan Skala Mikro dan Kecil dalam 1 (Satu) Daerah Kabupaten/Kota	Persentase pemenuhan sarana dan prasarana pemasaran	498.300.000	Dinas Perikanan
				Persentase kelompok pengolahan ikan memiliki sarana lengkap		Dinas Perikanan
				Jumlah Kegiatan Promosi/Sosialisasi Gerakan Makan Ikan yang dilaksanakan/diikuti		Dinas Perikanan
			Penerbitan Tanda Daftar Usaha Pengolahan Hasil Perikanan Bagi Usaha Skala Mikro Dan Kecil		*37.200.000*	Dinas Perikanan
			Penyediaan Data dan Informasi Usaha Pemasaran dan Pengolahan Hasil Perikanan dalam 1 (Satu) Daerah Kabupaten/Kota	Persentase data informasi usaha hasil perikanan	37.200.000	Dinas Perikanan
		Meningkatnya infrastruktur perumahan dan permukiman	**PROGRAM KAWASAN PERMUKIMAN**	**% Permukiman dengan realisasi capaian prasarana permukiman yang memadai**	**24.123.560.896**	**Dinas Perumahan dan Kawasan Permukiman**
			Penerbitan Izin Pembangunan dan Pengembangan Kawasan Permukiman		*23.966.060.896*	*Dinas Perumahan dan Kawasan Permukiman*
			Koordinasi dan Sinkronisasi Pengendalian Pembangunan dan Pengembangan Kawasan Permukiman dan Permukiman Kumuh		23.966.060.896	Dinas Perumahan dan Kawasan Permukiman
			Penataan dan Peningkatan Kualitas Kawasan Permukiman Kumuh		*157.500.000*	*Dinas Perumahan dan Kawasan Permukiman*
			Survei dan Penetapan Lokasi Perumahan dan Permukiman Kumuh		157.500.000	Dinas Perumahan dan Kawasan Permukiman
			PROGRAM PENINGKATAN PRASARANA, SARANA DAN UTILITAS UMUM (PSU)	**% Permukiman dengan realisasi capaian sarana dan utilitas permukiman yang memadai**	**20.267.057.948**	**Dinas Pekerjaan Umum dan Penataan Ruang**
			Penyelenggaraan PSU Perumahan	*Cakupan Lingkungan Sehat dan Aman yang didukung Sarana dan Utilitas yang memadai*	*20.267.057.948*	*Dinas Pekerjaan Umum dan Penataan Ruang*
			Penyediaan Prasarana, Sarana dan	Terpenuhinya Ketersediaan	20.267.057.948	Dinas Pekerjaan Umum dan

No	Prioritas	Sasaran	Program/Kegiatan/Sub Kegiatan	Indikator	Pagu Indikatif (Rp)	Perangkat Daerah
			Utilitas Umum di Perumahan untuk Menunjang Fungsi Hunian	RTH dalam Perumahan		Penataan Ruang
				Meningkatnya Kualitas pemeliharaan taman		Dinas Pekerjaan Umum dan Penataan Ruang
				Rasio Daya Tampung Tempat Pemakaman Per-Penduduk Permukiman		Dinas Pekerjaan Umum dan Penataan Ruang
				Terpenuhinya PJU Permukiman		Dinas Pekerjaan Umum dan Penataan Ruang
				Peningkatan layanan penerangan jalan umum		Dinas Pekerjaan Umum dan Penataan Ruang
		Meningkatnya infrastruktur dasar	**PROGRAM PENYELENGGARAAN JALAN**	**Persentase terhubungnya pusat-pusat kegiatan dan pusat produksi**	**229.873.741.538**	**Dinas Pekerjaan Umum dan Penataan Ruang**
			Penyelenggaraan Jalan Kabupaten/Kota	*Persentase Jalan Memenuhi Standar Keselamatan Jalan*	*229.873.741.538*	*Dinas Pekerjaan Umum dan Penataan Ruang*
			Penyusunan Rencana, Kebijakan, Strategi dan Teknis Sistem Pengembangan Jalan	Jumlah dokumen perencanaan teknis jalan dan jembatan	250.000.000	Dinas Pekerjaan Umum dan Penataan Ruang
				Jumlah Laporan Monev	75.000.000	Dinas Pekerjaan Umum dan Penataan Ruang
				Jumlah DED jalan dan Jembatan	300.000.000	Dinas Pekerjaan Umum dan Penataan Ruang
			Survey Kondisi Jalan/Jembatan	Persentase Ketersediaan Data Jalan Ter-Update	50.000.000	Dinas Pekerjaan Umum dan Penataan Ruang
			Pembangunan Jalan	Persentase Panjang Jalan Kota Infrastruktur Dasar Sesuai Standar Baku yg Terbangun(Minimal 1 Lapis dan Lebar 3 m)	28.328.380.510	Dinas Pekerjaan Umum dan Penataan Ruang
				Persentase Panjang Jalan Kota Strategis Cepat Tumbuh Sesuai Standar Baku yg Terbangun(Minimal 1 Lapis dan Lebar 3 m)	20.000.000.000	Dinas Pekerjaan Umum dan Penataan Ruang
			Pelebaran Jalan Menuju Standar	Persentase Panjang Peningkatan Kapasitas Jalan	30.945.610.300	Dinas Pekerjaan Umum dan Penataan Ruang
				Persentase Panjang Jalan yg dilebarkan	20.000.000.000	Dinas Pekerjaan Umum dan Penataan Ruang
			Rekonstruksi Jalan	.Persentase Konstruksi Jalan dalam kondisi baik Sesuai Standar	5.024.680.038	Dinas Pekerjaan Umum dan Penataan Ruang
			Rehabilitasi Jalan	Persentase Panjang Jalan yang terpelihara (Patching	350.000.000	Dinas Pekerjaan Umum dan Penataan Ruang

No	Prioritas	Sasaran	Program/Kegiatan/Sub Kegiatan	Indikator	Pagu Indikatif (Rp)	Perangkat Daerah
				Jalan Minimal 1 Lapis)		
			Pemeliharaan Berkala Jalan	Persentase Panjang Jalan yang terpelihara (minimal 1 Lapis)	54.740.162.530	Dinas Pekerjaan Umum dan Penataan Ruang
			Pemeliharaan Rutin Jalan	Persentase Panjang Jalan yang terpelihara	100.000.000	Dinas Pekerjaan Umum dan Penataan Ruang
				Persentase Ketersediaan Prasarana Teknik Konstruksi Layak Fungsi	96.000.000	Dinas Pekerjaan Umum dan Penataan Ruang
				Alat Ukur Untuk Pengujian kualitas Jalan	100.000.000	Dinas Pekerjaan Umum dan Penataan Ruang
				Jumlah Alat Berat Untuk Pekerjaan pemeliharaan rutin Jalan Dalam Kondisi Baik	1.750.000.000	Dinas Pekerjaan Umum dan Penataan Ruang
			Pembangunan Jembatan	Persentase Ketersediaan Jembatan Menuju Kawasan	59.904.908.160	Dinas Pekerjaan Umum dan Penataan Ruang
				Persentase Ketersediaan Jembatan Infrastruktur Dasar		Dinas Pekerjaan Umum dan Penataan Ruang
			Penggantian Jembatan	Persentase Panjang Jembatan Kelas A	5.200.000.000	Dinas Pekerjaan Umum dan Penataan Ruang
				Persentase Panjang Jembatan Kelas B	875.000.000	Dinas Pekerjaan Umum dan Penataan Ruang
				Persentase Panjang Jembatan Kelas C	1.284.000.000	Dinas Pekerjaan Umum dan Penataan Ruang
			Rehabilitasi Jembatan	Persentase Panjang jembatan dalam kondisi baik	50.000.000	Dinas Pekerjaan Umum dan Penataan Ruang
			Pemeliharaan Rutin Jembatan	Persentase Panjang jembatan yang terpelihara	50.000.000	Dinas Pekerjaan Umum dan Penataan Ruang
			Pemeliharaan Berkala Jembatan	Persentase Panjang jembatan dalam kondisi siap layan	200.000.000	Dinas Pekerjaan Umum dan Penataan Ruang
			Penanggulangan Bencana/Tanggap Darurat	Persentase Panjang jembatan yang terpelihara	200.000.000	Dinas Pekerjaan Umum dan Penataan Ruang
			PROGRAM PENGELOLAAN DAN PENGEMBANGAN SISTEM PENYEDIAAN AIR MINUM	**Prosentase Penduduk berakses air minum Perpipaan**	**100.000.000**	**Dinas Pekerjaan Umum dan Penataan Ruang**
			Pengelolaan dan Pengembangan Sistem Penyediaan Air Minum (SPAM) di Daerah Kabupaten/Kota	*Jumlah Rumah Tangga berakses air minum Perpipaan*	*100.000.000*	*Dinas Pekerjaan Umum dan Penataan Ruang*
			Penyusunan Rencana, Kebijakan, Strategi dan Teknis SPAM	dokumen perencanaan teknis infrastruktur air minum	50.000.000	Dinas Pekerjaan Umum dan Penataan Ruang
			Supervisi Pembangunan/Peningkatan / Perluasan/ Perbaikan SPAM	Laporan Air Minum	50.000.000	Dinas Pekerjaan Umum dan Penataan Ruang

No	Prioritas	Sasaran	Program/Kegiatan/Sub Kegiatan	Indikator	Pagu Indikatif (Rp)	Perangkat Daerah
			PROGRAM PENGELOLAAN DAN PENGEMBANGAN SISTEM AIR LIMBAH	**Prosentase Pddk terlayani IPLT**	**450.000.000**	**Dinas Pekerjaan Umum dan Penataan Ruang**
			Pengelolaan dan Pengembangan Sistem Air Limbah Domestik dalam Daerah Kabupaten/Kota	*Cakupan Layanan IPLT Terbangun*	*450.000.000*	*Dinas Pekerjaan Umum dan Penataan Ruang*
			Supervisi Pembangunan/Rehabilitasi/Peningkatan Sistem Pengelolaan Air Limbah Domestik	Laporan Sanitasi	50.000.000	Dinas Pekerjaan Umum dan Penataan Ruang
			Pembangunan/Penyediaan Sistem Pengelolaan Air Limbah Terpusat Skala Kota	Kapasitas Layanan IPLT Terbangun (Kap.39m3/hari dg persentasi pddk 2023 trlyani 50% dri Jumlah 222870 Jiwa)	400.000.000	Dinas Pekerjaan Umum dan Penataan Ruang
			PROGRAM PENGELOLAAN DAN PENGEMBANGAN SISTEM DRAINASE	**% Ketersediaan Saluran drainase sekunder yang fungsional**	**58.000.000**	**Dinas Pekerjaan Umum dan Penataan Ruang**
			Pengelolaan dan pengembangan Sistem Drainase yang Terhubung Langsung dengan Sungai dalam Daerah Kabupaten/Kota	*Panjang Saluran drainase sekunder yang fungsional (Target Total 33153.45 m)*		*Dinas Pekerjaan Umum dan Penataan Ruang*
			Penyusunan Rencana, Kebijakan, Strategi dan Teknis Sistem Drainase Perkotaan	dokumen perencanaan teknis drainase	58.000.000	Dinas Pekerjaan Umum dan Penataan Ruang
			PROGRAM PENATAAN BANGUNAN GEDUNG	**% Bangunan Gedung Sesuai Standar**	**42.800.000.000**	**Dinas Pekerjaan Umum dan Penataan Ruang**
			Penyelenggaraan Bangunan Gedung di Wilayah Daerah Kabupaten/Kota, Pemberian Izin Mendirikan Bangunan (IMB) dan Sertifikat Laik Fungsi Bangunan Gedung		*39.400.000.000*	*Dinas Pekerjaan Umum dan Penataan Ruang*
			Perencanaan, Pembangunan, Pengawasan dan Pemanfaatan, Rehabilitasi, Renovasi, Ubahsuai, serta Pemeliharaan dan Perawatan Bangunan Gedung Daerah Kabupaten/Kota	jumlah dokumen perencanaan teknis pembangunan/ peningkatan gedung dan fasilitas publik	1.200.000.000	Dinas Pekerjaan Umum dan Penataan Ruang
				Jumlah Bangunan Gedung Pemerintah yg Terbangun	34.800.000.000	Dinas Pekerjaan Umum dan Penataan Ruang
			PROGRAM PENATAAN BANGUNAN DAN LINGKUNGANNYA	**Persentase bangunan Fasilitas publik dan lingkungannya dalam kondisi baik**	**3.400.000.000**	**Dinas Pekerjaan Umum dan Penataan Ruang**

No	Prioritas	Sasaran	Program/Kegiatan/Sub Kegiatan	Indikator	Pagu Indikatif (Rp)	Perangkat Daerah
			Penyelenggaraan Penataan Bangunan dan Lingkungannya di Daerah Kabupaten/Kota	*Jumlah bangunan Fasilitas publik dan lingkungannya dalam kondisi baik*	*3.400.000.000*	*Dinas Pekerjaan Umum dan Penataan Ruang*
			Penyusunan Rencana, Kebijakan, Strategi dan Teknis Sistem Penataan Bangunan dan Lingkungan di Kabupaten/Kota	jumlah Dokumen Perencanaan Teknis yang disusun	2.050.000.000	Dinas Pekerjaan Umum dan Penataan Ruang
			Penataan Bangunan dan Lingkungan	jumlah bangunan fasilitas publik yang terbangun dan tertata	1.300.000.000	Dinas Pekerjaan Umum dan Penataan Ruang
			Pemeliharaan Bangunan dan Lingkungan	Jumlah Bangunan Fasilitas Publik yg Terpelihara	50.000.000	Dinas Pekerjaan Umum dan Penataan Ruang
			PROGRAM PENGEMBANGAN JASA KONSTRUKSI	**Persentase usaha jasa konstruksi yang kompeten (Badan Usaha dan Perseorangan)**	**330.000.000**	**Dinas Pekerjaan Umum dan Penataan Ruang**
			Penyelenggaraan Pelatihan Tenaga Terampil Konstruksi	*Persentase Penyedia jasa konstruksi memiliki tenaga terampil*	*270.000.000*	*Dinas Pekerjaan Umum dan Penataan Ruang*
			Penyiapan Instruktur/Asesor/Penyelenggara Pelatihan	Jumlah Instruktur/Asesor/ Penyelenggara Pelatihan	100.000.000	Dinas Pekerjaan Umum dan Penataan Ruang
			Pelaksanaan Pelatihan Tenaga Terampil Konstruksi	Jumlah Tenaga Terampil Konstruksi	100.000.000	Dinas Pekerjaan Umum dan Penataan Ruang
			Fasilitasi Sertifikasi Tenaga Terampil Konstruksi	Jumlah Tenaga Terampil yg Tersertifikasi	50.000.000	Dinas Pekerjaan Umum dan Penataan Ruang
			Pemantauan dan Evaluasi Kegiatan Pelatihan Tenaga Terampil Konstruksi	Jumlah Laporan monev kegiatan Pelatihan Tenaga Terampil Konstruksi	20.000.000	Dinas Pekerjaan Umum dan Penataan Ruang
			Penyelenggaraan Sistem Informasi Jasa Konstruksi Cakupan Daerah Kabupaten/Kota	*Persentase Ketersediaan Data Layanan Jasa Konstruksi Yang Ter Update*	*60.000.000*	*Dinas Pekerjaan Umum dan Penataan Ruang*
				Persentase Ketersediaan Sarana dan Prasarana Pendukung Layanan		*Dinas Pekerjaan Umum dan Penataan Ruang*
			Penyediaan Perangkat Pendukung Layanan Informasi Jasa Konstruksi	Tersedianya Sarana dan prasarana pendukung SIPJAKI	10.000.000	Dinas Pekerjaan Umum dan Penataan Ruang
			Penyusunan Data dan Informasi Tenaga Kerja dan Badan Usaha	Pendataan 7 layanan dasar informasi jasa konstruksi	50.000.000	Dinas Pekerjaan Umum dan Penataan Ruang
			PROGRAM PENGELOLAAN SUMBER DAYA AIR (SDA)	**% Pemenuhan Kebutuhan Jaringan Irigasi Yang Terbangun**	**22.942.800.000**	**Dinas Pekerjaan Umum dan Penataan Ruang**

No	Prioritas	Sasaran	Program/Kegiatan/Sub Kegiatan	Indikator	Pagu Indikatif (Rp)	Perangkat Daerah
				% Penurunan Titik Rawan Bencana Akibat Daya Rusak Air		**Dinas Pekerjaan Umum dan Penataan Ruang**
				% Ketersediaan Perencanaan Teknis Infrastruktur Sumber Daya Air		**Dinas Pekerjaan Umum dan Penataan Ruang**
			Pengelolaan SDA dan Bangunan Pengaman Pantai pada Wilayah Sungai (WS) dalam 1 (Satu) Daerah Kabupaten/Kota	*Persentase sungai memenuhi kriteria kesehatan dan keamanan*	*18.688.000.000*	*Dinas Pekerjaan Umum dan Penataan Ruang*
			Penyusunan Rencana Teknis dan Dokumen Lingkungan Hidup untuk konstruksi Bendungan, Embung, dan Bangunan Penampung air lainnya	Jumlah Dokumen Teknis Perencanaan SDA	300.000.000	Dinas Pekerjaan Umum dan Penataan Ruang
			Penyusunan Pola dan Rencana Pengelolaan SDA WS Kewenangan Kabupaten/Kota	Jumlah Dokumen Data Perencanaan Pengelolaan SDA	350.000.000	Dinas Pekerjaan Umum dan Penataan Ruang
			Pembangunan Embung dan Penampung Air Lainnya	Luasan Embung dan Penampung Air Lainnya yang Terbangun	50.000.000	Dinas Pekerjaan Umum dan Penataan Ruang
			Pembangunan Tanggul Sungai	Panjang Tanggul Sungai Terbangun Sesuai Standar	8.000.000.000	Dinas Pekerjaan Umum dan Penataan Ruang
			Pembangunan Bangunan Perkuatan Tebing	Panjang Bangunan Perkuatan Tebing Terbangun Sesuai Standar	4.975.000.000	Dinas Pekerjaan Umum dan Penataan Ruang
			Rehabilitasi Bangunan Perkuatan Tebing	Pemeliharaan Bangunan Pengaman dan Pengendalian Daya Air rusak	100.000.000	Dinas Pekerjaan Umum dan Penataan Ruang
			Peningkatan Tanggul Sungai	Panjang Tanggul Sungai Yang Ditingkatkan	2.500.000.000	Dinas Pekerjaan Umum dan Penataan Ruang
			Peningkatan Bangunan Perkuatan Tebing	Panjang Bangunan Perkuatan Tebing Yang Ditingkatkan	2.000.000.000	Dinas Pekerjaan Umum dan Penataan Ruang
			Operasi dan Pemeliharaan Tanggul dan Tebing Sungai	Panjang Tanggul dan Tebing Sungai Terpelihara	250.000.000	Dinas Pekerjaan Umum dan Penataan Ruang
			Koordinasi dan Sinkronisasi Peningkatan Kapasitas Kelembagaan Pengelolaan SDA Kewenangan Kabupaten/Kota	Jumlah Koordinasi dan Sinkronisasi yang dilaksanakan	163.000.000	Dinas Pekerjaan Umum dan Penataan Ruang
			Pengembangan dan Pengelolaan Sistem Irigasi Primer dan Sekunder pada Daerah Irigasi yang Luasnya dibawah 1000 Ha dalam 1 (Satu)	*Prosentase jaringan Irigasi Fungsional*	*4.254.800.000*	*Dinas Pekerjaan Umum dan Penataan Ruang*

No	Prioritas	Sasaran	Program/Kegiatan/Sub Kegiatan	Indikator	Pagu Indikatif (Rp)	Perangkat Daerah
			Daerah Kabupaten/Kota			
			Penyusunan Rencana Teknis dan Dokumen Lingkungan Hidup untuk Konstruksi Irigasi dan Rawa	Jumlah Dokumen Data Perencanaan	1.319.800.000	Dinas Pekerjaan Umum dan Penataan Ruang
			Pembangunan Jaringan Irigasi Permukaan	Panjang Jaringan Irigasi Terbangun Sesuai Standar	675.000.000	Dinas Pekerjaan Umum dan Penataan Ruang
			Peningkatan Jaringan Irigasi Permukaan	Panjang Jaringan Irigasi yang ditingkatkan	200.000.000	Dinas Pekerjaan Umum dan Penataan Ruang
			Rehabilitasi Jaringan Irigasi Permukaan	Panjang Jaringan Irigasi dalam kondisi baik	1.810.000.000	Dinas Pekerjaan Umum dan Penataan Ruang
			Operasi dan Pemeliharaan Jaringan Irigasi Permukaan	Panjang jaringan Irigasi terpelihara	250.000.000	Dinas Pekerjaan Umum dan Penataan Ruang
		Terjaganya kualitas lingkungan hidup perkotaan	**PROGRAM PENGENDALIAN PENCEMARAN DAN/ATAU KERUSAKAN LINGKUNGAN HIDUP**	**Persentase air permukaan yang memenuhi baku mutu**	**405.728.600**	**Dinas Lingkungan Hidup**
				Persentase air tanah yang memenuhi baku mutu		**Dinas Lingkungan Hidup**
				Tingkat penurunan emisi GRK		**Dinas Lingkungan Hidup**
			Pencegahan pencemaran dan/atau kerusakan lingkungan hidup kab/kota	*Cakupan titik pantau air dan udara*	*241.943.600*	*Dinas Lingkungan Hidup*
				RAD aksi mitigasi yang dilaksanakan		*Dinas Lingkungan Hidup*
				Persentase kendaraan bermotor lulus uji emisi		*Dinas Lingkungan Hidup*
			Koordinasi, sinkronisasi dan pelaksanaan pencegahan pencemaran lingkungan hidup dilaksanakan terhadap media tanah, air udara dan laut	Jumlah titik air dan udara	164.567.000	Dinas Lingkungan Hidup
			Koordinasi, sinkronisasi dan pelaksanaan pengendalian emisi gas rumah kaca, mitigasi dan adaptasi perubahan iklim	Tersedianya data GRK	77.376.600	Dinas Lingkungan Hidup
				Jumlah kendaraan lulus uji emisi		Dinas Lingkungan Hidup
				Adanya program iklim		Dinas Lingkungan Hidup
			Penanggulangan pencemaran dan/atau kerusakan lingkungan hidup kab/kota	*Persentase usaha/kegiatan yang memiliki IPAL*	*37.283.000*	*Dinas Lingkungan Hidup*
			Pemberian informasi peringatan pencemaran dan/atau kerusakan lingkungan hidup kab/kota	Dokumen IKPLHD	37.283.000	Dinas Lingkungan Hidup
				Dokumen IKLH		Dinas Lingkungan Hidup

No	Prioritas	Sasaran	Program/Kegiatan/Sub Kegiatan	Indikator	Pagu Indikatif (Rp)	Perangkat Daerah
			Pemulihan pencemaran dan/atau kerusakan lingkungan hidup kab/kota	*Persentase sungai yang memenuhi baku mutu*	*126.502.000*	*Dinas Lingkungan Hidup*
				Persentase luas lahan kritis		*Dinas Lingkungan Hidup*
			Koordinasi dan sinkronisasi pembersihan unsur pencemar	Jumlah sungai	87.042.000	Dinas Lingkungan Hidup
			Koordinasi, sinkronisasi dan pelaksanaan rehabilitasi	Luas lahan kritis	39.460.000	Dinas Lingkungan Hidup
			PROGRAM PENGELOLAAN KEANEKARAGAMAN HAYATI(KEHATI)	**Persentase luas tutupan lahan**	**315.675.000**	**Dinas Lingkungan Hidup**
			Pengelolaan keanekaragaman hayati kab/kota	*Persentase luasan RTH*	*315.675.000*	*Dinas Lingkungan Hidup*
			Pengelolaan ruang terbuka hijau(RTH)	Jumlah luasan RTH yang terkelola	315.675.000	Dinas Lingkungan Hidup
			PROGRAM PEMBINAAN DAN PENGAWASAN TERHADAP IZIN LINGKUNGAN DAN IZIN PERLINDUNGAN DAN PENGELOLAAN LINGKUNGAN HIDUP(PPLH)	**Persentase usaha/kegiatan yang memenuhi baku mutu**	**201.655.000**	**Dinas Lingkungan Hidup**
			Pembinaan dan pengawasan terhadap usaha dan/atau kegiatan yang izin lingkungan dan izin PPLH diterbitkan oleh pemerintah daerah kab/kota	*Persentase pelaku usaha yang memiliki TPS Limbah B3*	*201.655.000*	*Dinas Lingkungan Hidup*
			Fasilitasi pemenuhan ketentuan dan kewajiban izin lingkungan dan atau izin PPLH	Jumlah pelaku usaha yang dibina dalam perizinan lingkungan	201.655.000	Dinas Lingkungan Hidup
			PROGRAM PENINGKATAN PENDIDIKAN, PELATIHAN DAN PENYULUHAN LINGKUNGAN HIDUP UNTUK MASYARAKAT	**Persentase komunitas/penggiat lingkungan hidup yang aktif**	**64.955.000**	**Dinas Lingkungan Hidup**
			Penyelenggaraan Pendidikan, Pelatihan dan Penyuluhan Lingkungan Hidup Untuk Masyarakat	*Persentase komunitas/penggiat lingkungan hidup*	*64.955.000*	*Dinas Lingkungan Hidup*
			Peningkatan kapasitas dan kompetensi sumber daya manusia bidang lingkungan hidup untuk lembaga kemasyarakatan	Jumlah event promosi sadar lingkungan	64.955.000	Dinas Lingkungan Hidup
			PROGRAM PENGHARGAAN LINGKUNGAN HIDUP UNTUK MASYARAKAT	**Persentase penghargaan lingkungan hidup**	**257.760.000**	**Dinas Lingkungan Hidup**
			Pemberian penghargaan lingkungan hidup tingkat daerah kab/kota	*Persentase media edukasi dan komunikasi*	*257.760.000*	*Dinas Lingkungan Hidup*
			Penilaian kinerja masyarakat/lembaga	Persentase sekolah adiwiyata	257.760.000	Dinas Lingkungan Hidup

No	Prioritas	Sasaran	Program/Kegiatan/Sub Kegiatan	Indikator	Pagu Indikatif (Rp)	Perangkat Daerah
			masyarakat/dunia usaha/dunia pendidikan/filantrofi dalam perlindungan dan pengelolaan lingkungan hidup			
				Persentase titik pantau yang memenuhi kriteria penilaian Adipura		Dinas Lingkungan Hidup
			PROGRAM PENGEMBANGAN SISTEM DAN PENGELOLAAN PERSAMPAHAN REGIONAL	**Prosentase LayananTPA**	**58.450.000**	**Dinas Lingkungan Hidup**
			Pengembangan Sistem dan Pengelolaan Persampahan di Daerah Kabupaten/Kota		*58.450.000*	*Dinas Lingkungan Hidup*
			Penyusunan Rencana, Kebijakan, Strategi dan Teknis Sistem Pengelolaan Persampahan TPA/TPST/SPA/TPS-3R/TPS Kewenangan Kabupaten/Kota		58.450.000	Dinas Lingkungan Hidup
5	**Reformasi Birokrasi dalam Mendukung Transformasi Ekonomi**	**Meningkatnya kualitas pelayanan publik**	**PROGRAM PENDAFTARAN PENDUDUK**	**Persentase penduduk yang memiliki Kartu Keluarga**	**536.900.000**	**Dinas Kependudukan dan Pencatatan Sipil**
				Pesentase penduduk yang memiliki KTP		**Dinas Kependudukan dan Pencatatan Sipil**
				Persentase penduduk yang memiliki KIA		**Dinas Kependudukan dan Pencatatan Sipil**
			Pelayanan Pendaftaran Penduduk	*Jumlah Pelayanan Pendaftaran Penduduk*	*69.600.000*	*Dinas Kependudukan dan Pencatatan Sipil*
			Peningkatan Pelayanan Pendaftaran Penduduk	Jumlah Peningkatan Pelayanan Pendaftaran Penduduk	69.600.000	Dinas Kependudukan dan Pencatatan Sipil
			Penataan Pendaftaran Penduduk	*Jumlah Penataan Pendaftaran Penduduk*	*467.300.000*	*Dinas Kependudukan dan Pencatatan Sipil*
			Pengadaan Dokumen Kependudukan selain Blangko KTP-El, Formulir, dan Buku terkait Pendaftaran Penduduk sesuai dengan Kebutuhan	Jumlah Dokumen Kependudukan selain Blangko KTP-El, Formulir, dan Buku terkait Pendaftaran Penduduk sesuai dengan Kebutuhan	467.300.000	Dinas Kependudukan dan Pencatatan Sipil
			PROGRAM PENCATATAN SIPIL	**Persentase penduduk lahir yang memiliki akta kelahiran**	**264.050.000**	**Dinas Kependudukan dan Pencatatan Sipil**
				Persentase penduduk mati yang memiliki akta		**Dinas Kependudukan dan Pencatatan Sipil**

No	Prioritas	Sasaran	Program/Kegiatan/Sub Kegiatan	Indikator	Pagu Indikatif (Rp)	Perangkat Daerah
				kematian		
			Pelayanan Pencatatan Sipil	*Jumlah Pelayanan Pencatatan Sipil*	*69.600.000*	*Dinas Kependudukan dan Pencatatan Sipil*
			Peningkatan dalam Pelayanan Pencatatan Sipil	Jumlah Dokumen Pelayanan Pencatatan Sipil	69.600.000	Dinas Kependudukan dan Pencatatan Sipil
			PROGRAM PENGELOLAAN INFORMASI ADMINISTRASI KEPENDUDUKAN	**Persentase informasi pelayanan administrasi kependudukan yang dapat diakses masyarakat**	**194.450.000**	**Dinas Kependudukan dan Pencatatan Sipil**
			Penyelenggaraan Pengelolaan Informasi Administrasi Kependudukan	*Jumlah Penyelenggaraan Pengelolaan Informasi Administrasi Kependudukan*	*105.548.000*	*Dinas Kependudukan dan Pencatatan Sipil*
			Fasilitasi terkait Pengelolaan Informasi Administrasi Kependudukan	Jumlah Fasilitasi terkait Pengelolaan Informasi Administrasi Kependudukan	38.348.000	Dinas Kependudukan dan Pencatatan Sipil
			Penyelenggaraan Pemanfaatan Data Kependudukan	Jumlah Penyelenggaraan Pemanfaatan Data Kependudukan	67.200.000	Dinas Kependudukan dan Pencatatan Sipil
			Pembinaan dan Pengawasan Pengelolaan Informasi Administrasi Kependudukan	*Jumlah Pembinaan dan Pengawasan Pengelolaan Administrasi Kependudukan*	*88.902.000*	*Dinas Kependudukan dan Pencatatan Sipil*
			Pembinaan dan Pengawasan terkait Pengelolaan Informasi Administrasi Kependudukan	Jumlah Pembinaan dan Pengawasan terkait Pengelolaan Informasi Administrasi Kependudukan	88.902.000	Dinas Kependudukan dan Pencatatan Sipil
			PROGRAM PENGELOLAAN PROFIL KEPENDUDUKAN	**Laporan profil kependudukan Kota Lubuklinggau**	**38.472.000**	**Dinas Kependudukan dan Pencatatan Sipil**
			Penyediaan Profil Kependudukan	*Profil Kependudukan Kota Lubuklinggau*	*38.472.000*	*Dinas Kependudukan dan Pencatatan Sipil*
			Penyusunan Profil Data Perkembangan dan Proyeksi kependudukan serta kebutuhan yang lain	Jumlah Profil Data Perkembangan dan Proyeksi kependudukan serta kebutuhan yang lain	38.472.000	Dinas Kependudukan dan Pencatatan Sipil
		Meningkatnya penyelenggaraan pemerintahan yang bersih dan akuntabel	**PROGRAM PERENCANAAN, PENGENDALIAN, DAN EVALUASI PEMBANGUNAN DAERAH**	**Nilai aspek Perencanaan Strategis**	**1.140.078.510**	**Badan Perencanaan Pembangunan Daerah, Penelitian dan Pengembangan**
			Penyusunan Perencanaan dan Pendanaan	*Persentase Pemenuhan Dokumen Perencanaan dan Pendanaan Sesuai Perundang-Undangan*	*948.851.785*	*Badan Perencanaan Pembangunan Daerah, Penelitian dan Pengembangan*
				Persentase program yang menerapkan skema integrasi		*Badan Perencanaan Pembangunan Daerah,*

No	Prioritas	Sasaran	Program/Kegiatan/Sub Kegiatan	Indikator	Pagu Indikatif (Rp)	Perangkat Daerah
				pendanaan pusat daerah		*Penelitian dan Pengembangan*
			Analisis Kondisi Daerah, Permasalahan, dan Isu Strategis Pembangunan Daerah	Dokumen Arah kebijakan pembangunan Daerah	63.711.743	Badan Perencanaan Pembangunan Daerah, Penelitian dan Pengembangan
				Persentase Capaian Cross Cutting Program		Badan Perencanaan Pembangunan Daerah, Penelitian dan Pengembangan
			Pelaksanaan Konsultasi Publik	Berita Acara kesepakatan forum konsultasi publik	70.000.000	Badan Perencanaan Pembangunan Daerah, Penelitian dan Pengembangan
			Koordinasi Pelaksanaan Forum SKPD/ Lintas SKPD	Doumen hasil kesepakatan forum SKPD	106.492.364	Badan Perencanaan Pembangunan Daerah, Penelitian dan Pengembangan
			Pelaksanaan Musrenbang Kabupaten/Kota	Dokumen Kesepakatan Musrenbang RKPD Tingkat Kota	380.812.478	Badan Perencanaan Pembangunan Daerah, Penelitian dan Pengembangan
			Koordinasi Penyusunan dan Penetapan Dokumen Perencanaan Pembangunan Daerah Kabupaten/Kota	Dokumen RKPD Kota Lubuklinggau	327.835.200	Badan Perencanaan Pembangunan Daerah, Penelitian dan Pengembangan
				Dokumen perubahan RKPD Kota Lubuklinggau		
			Analisis Data dan Informasi Pemerintahan Daerah Bidang Perencanaan Pembangunan Daerah	*Persentase ketersediaan data dan informasi yang akurat dan dapat dipertanggungjawabkan*	*57.830.540*	*Badan Perencanaan Pembangunan Daerah, Penelitian dan Pengembangan*
			Analisis Data dan Informasi Perencanaan Pembangunan Daerah	Dokumen analisis data dan informasi	57.830.540	Badan Perencanaan Pembangunan Daerah, Penelitian dan Pengembangan
			Pembinaan dan Pemanfaatan Data dan Informasi Perencanaan Pembangunan SKPD	Jumlah OPD yang dibina terkait pemanfaatan data dan informasi	-	Badan Perencanaan Pembangunan Daerah, Penelitian dan Pengembangan
			Penyusunan profil pembangunan daerah Kota Lubuklinggau	Dokumen profil pembangunan daerah	-	Badan Perencanaan Pembangunan Daerah, Penelitian dan Pengembangan
			Pengendalian, Evaluasi dan Pelaporan Bidang Perencanaan Pembangunan Daerah	*Persentase ketersediaan dokumen monitoring, evaluasi dan pelaporan yang akurat*	*133.396.185*	*Badan Perencanaan Pembangunan Daerah, Penelitian dan Pengembangan*
			Koordinasi Pengendalian Perencanaan dan Pelaksanaan Pembangunan Daerah di Kabupaten/Kota	Laporan pengendalian perencanaan dan pelaksanaan pembangunan Daerah	59.044.640	Badan Perencanaan Pembangunan Daerah, Penelitian dan Pengembangan
			Monitoring, Evaluasi dan Penyusunan	Dokumen monitoring dan	74.351.545	Badan Perencanaan

No	Prioritas	Sasaran	Program/Kegiatan/Sub Kegiatan	Indikator	Pagu Indikatif (Rp)	Perangkat Daerah
			Laporan Berkala Pelaksanaan Pembangunan Daerah	evaluasi Penyusunan Laporan Berkala Pelaksanaan Pembangunan Daerah		Pembangunan Daerah, Penelitian dan Pengembangan
			PROGRAM KOORDINASI DAN SINKRONISASI PERENCANAAN PEMBANGUNAN DAERAH	**Nilai aspek Perencanaan Strategis PD**	**1.691.968.404**	**Badan Perencanaan Pembangunan Daerah, Penelitian dan Pengembangan**
			Koordinasi Perencanaan Bidang Pemerintahan dan Pembangunan Manusia	*Persentase dokumen bidang Pemerintahan dan Pembangunan Manusia yang menggunakan pendekatan sesuai dengan Peraturan Perundang-Undangan yang berlaku (Permendagri no.86/2017)*	*772.905.829*	*Badan Perencanaan Pembangunan Daerah, Penelitian dan Pengembangan*
			Koordinasi Penyusunan Dokumen Perencanaan Pembangunan Daerah Bidang Pemerintahan (RPJPD, RPJMD dan RKPD)	Dokumen Arah kebijakan Bidang Pemerintahan	67.561.199	Badan Perencanaan Pembangunan Daerah, Penelitian dan Pengembangan
			Asistensi Penyusunan Dokumen Perencanaan Pembangunan Perangkat Daerah Bidang Pemerintahan	Dokumen perencanaan pembangunan Perangkat Daerah yang berkualitas baik dan implementatif	99.278.608	Badan Perencanaan Pembangunan Daerah, Penelitian dan Pengembangan
			Pelaksanaan Monitoring dan Evaluasi Penyusunan Dokumen Perencanaan Pembangunan Perangkat Daerah Bidang Pemerintahan	Laporan rekapitulasi dokumen perencanaan PD bidang Pemerintahan dengan pengukuran kinerja berkualitas dan implementatif	94.665.867	Badan Perencanaan Pembangunan Daerah, Penelitian dan Pengembangan
			Koordinasi Pelaksanaan Sinergitas dan Harmonisasi Perencanaan Pembangunan Daerah Bidang Pemerintahan	Dokumen RAN HAM Kota Lubuklinggau	75.906.561	Badan Perencanaan Pembangunan Daerah, Penelitian dan Pengembangan
			Koordinasi Penyusunan Dokumen Perencanaan Pembangunan Daerah (RPJPD, RPJMD dan RKPD) Bidang Pembangunan Manusia	Dokumen Arah kebijakan Bidang Pembangunan Manusia	89.337.654	Badan Perencanaan Pembangunan Daerah, Penelitian dan Pengembangan
			Asistensi Penyusunan Dokumen Perencanaan Pembangunan Perangkat Daerah Bidang Pembangunan Manusia	Persentase dokumen bidang Pembangunan Manusia yang menggunakan pendekatan sesuai dengan Peraturan Perundang-undangan yang berlaku (Permendagri no. 86/2017)	68.216.996	Badan Perencanaan Pembangunan Daerah, Penelitian dan Pengembangan
			Pelaksanaan Monitoring dan Evaluasi	Laporan rekapitulasi	69.946.497	Badan Perencanaan

No	Prioritas	Sasaran	Program/Kegiatan/Sub Kegiatan	Indikator	Pagu Indikatif (Rp)	Perangkat Daerah
			Penyusunan Dokumen Perencanaan Pembangunan Perangkat Daerah Bidang Pembangunan Manusia	dokumen perencanaan PD bidang Pembangunan Manusia dengan pengukuran kinerja berkualitas dan implementatif		Pembangunan Daerah, Penelitian dan Pengembangan
			Koordinasi Pelaksanaan Sinergitas dan Harmonisasi Perencanaan Pembangunan Daerah Bidang Pembangunan Manusia	Dokumen Rencana Penanggulangan Kemiskinan Daerah (RPKD)	207.992.447	Badan Perencanaan Pembangunan Daerah, Penelitian dan Pengembangan
				Dokumen Rencana Aksi Tahunan Penanggulangan Kemiskinan		Badan Perencanaan Pembangunan Daerah, Penelitian dan Pengembangan
				Dokumen LP2KD		Badan Perencanaan Pembangunan Daerah, Penelitian dan Pengembangan
			Koordinasi Perencanaan Bidang Perekonomian dan SDA (Sumber Daya Alam)	*Persentase dokumen bidang Perekonomian dan SDA yang menggunakan pendekatan sesuai dengan Peraturan Perundang-undangan yang berlaku (Permendagri no. 86/2017)*	*534.735.180*	*Badan Perencanaan Pembangunan Daerah, Penelitian dan Pengembangan*
				Dokumen arah kebijakan bidang perekonomian dan SDA		*Badan Perencanaan Pembangunan Daerah, Penelitian dan Pengembangan*
			Koordinasi Penyusunan Dokumen Perencanaan Pembangunan Daerah Bidang Perekonomian (RPJPD, RPJMD dan RKPD)	Dokumen arah kebijakan bidang perekonomian	85.000.000	Badan Perencanaan Pembangunan Daerah, Penelitian dan Pengembangan
			Asistensi Penyusunan Dokumen Perencanaan Pembangunan Perangkat Daerah Bidang Perekonomian	Dokumen perencanaan pembangunan PD bidang perekonomian berkualitas baik dan implementatif	85.000.000	Badan Perencanaan Pembangunan Daerah, Penelitian dan Pengembangan
			Pelaksanaan Monitoring dan Evaluasi Penyusunan Dokumen Perencanaan Pembangunan Perangkat Daerah Bidang Perekonomian	Laporan rekapitulasi dokumen PD bidang perekonomian dengan pengukuran kinerja berkualitas dan implementatif	50.367.590	Badan Perencanaan Pembangunan Daerah, Penelitian dan Pengembangan
			Koordinasi pelaksanaan sinergitas dan harmonisasi perencanaan pembangunan daerah bidang perekonomian	Dokumen analisis ICOR	50.000.000	Badan Perencanaan Pembangunan Daerah, Penelitian dan Pengembangan
			Koordinasi Penyusunan Dokumen Perencanaan Pembangunan Daerah	Dokumen arah kebijakan bidang SDA	82.000.000	Badan Perencanaan Pembangunan Daerah,

No	Prioritas	Sasaran	Program/Kegiatan/Sub Kegiatan	Indikator	Pagu Indikatif (Rp)	Perangkat Daerah
			Bidang SDA (RPJPD, RPJMD dan RKPD)			Penelitian dan Pengembangan
			Asistensi Penyusunan Dokumen Perencanaan Pembangunan Perangkat Daerah Bidang SDA	Dokumen perencanaan pembangunan PD bidang SDA berkualitas baik dan implementatif	82.000.000	Badan Perencanaan Pembangunan Daerah, Penelitian dan Pengembangan
			Pelaksanaan Monitoring dan Evaluasi Penyusunan Dokumen Perencanaan Pembangunan Perangkat Daerah Bidang SDA	Laporan rekapitulasi dokumen PD bidang Perekonomian dan SDA dengan pengukuran kinerja berkualitas dan implementatif		Badan Perencanaan Pembangunan Daerah, Penelitian dan Pengembangan
				Dokumen Analisa data perencanaan pembangunan bidang SDA (RAD Pangan GIZI)		Badan Perencanaan Pembangunan Daerah, Penelitian dan Pengembangan
				Laporan rekapitulasi dokumen PD bidang SDA dengan pengukuran kinerja berkualitas dan implementatif	50.367.590	Badan Perencanaan Pembangunan Daerah, Penelitian dan Pengembangan
			Koordinasi pelaksanaan sinergitas dan harmonisasi perencanaan pembangunan daerah bidang SDA	Dokumen Analisa data perencanaan pembangunan bidang SDA (RAD Pangan GIZI)	50.000.000	Badan Perencanaan Pembangunan Daerah, Penelitian dan Pengembangan
			Koordinasi Perencanaan Bidang Infrastruktur dan Kewilayahan	*Persentase dokumen bidang infrastruktur dan kewilayahan yang menggunakan pendekatan sesuai dengan Peraturan Perundang-undangan yang berlaku (Permendagri no.86/2017)*	*384.327.395*	*Badan Perencanaan Pembangunan Daerah, Penelitian dan Pengembangan*
			Koordinasi Penyusunan Dokumen Perencanaan Pembangunan Daerah Bidang Infrastruktur (RPJPD, RPJMD dan RKPD)	Dokumen arah kebijakan bidang infrastruktur dan kewilayahan	145.902.099	Badan Perencanaan Pembangunan Daerah, Penelitian dan Pengembangan
			Asistensi Penyusunan Dokumen Perencanaan Pembangunan Perangkat Daerah Bidang Infrastruktur	Dokumen perencanaan pembangunan PD bidang Infrastruktur berkualitas baik dan implementatif	76.275.101	Badan Perencanaan Pembangunan Daerah, Penelitian dan Pengembangan
			Pelaksanaan Monitoring dan Evaluasi Penyusunan Dokumen Perencanaan Pembangunan Perangkat Daerah Bidang Infrastruktur	Laporan rekapitulasi dokumen PD bidang Infrastruktur dengan pengukuran kinerja berkualitas dan implementatif	162.150.195	Badan Perencanaan Pembangunan Daerah, Penelitian dan Pengembangan
			PROGRAM PENELITIAN DAN PENGEMBANGAN DAERAH	**Persentase Program Prioritas Daerah yang**	**441.942.634**	**Badan Perencanaan Pembangunan Daerah,**

No	Prioritas	Sasaran	Program/Kegiatan/Sub Kegiatan	Indikator	Pagu Indikatif (Rp)	Perangkat Daerah
				didukung hasil kelitbangan		**Penelitian dan Pengembangan**
			Penelitian dan Pengembangan Bidang Penyelenggaraan Pemerintahan dan Pengkajian Peraturan	*Rasio pemenuhan dokumen kelitbangan bidang penyelenggaraan pemerintahan dan pengkajian peraturan*	*91.626.434*	*Badan Perencanaan Pembangunan Daerah, Penelitian dan Pengembangan*
			Fasilitasi, Pelaksanaan dan Evaluasi Penelitian dan Pengembangan Bidang Penyelenggaraan Otonomi Daerah	Jumlah laporan pelaksanaan rangkaian kelitbangan daerah yang dilaksanakan	91.626.434	Badan Perencanaan Pembangunan Daerah, Penelitian dan Pengembangan
			Penelitian dan Pengembangan Bidang Sosial dan Kependudukan	*Rasio pemenuhan dokumen kelitbangan bidang sosial dan kependudukan*	*30.000.000*	*Badan Perencanaan Pembangunan Daerah, Penelitian dan Pengembangan*
			Penelitian dan Pengembangan Pendidikan dan Kebudayaan	Dokumen Kelitbangan Bidang Pendidikan dan Kebudayaan	10.000.000	Badan Perencanaan Pembangunan Daerah, Penelitian dan Pengembangan
			Penelitian dan Pengembangan Pariwisata	Dokumen Kelitbangan Bidang Pariwisata	10.000.000	Badan Perencanaan Pembangunan Daerah, Penelitian dan Pengembangan
			Penelitian dan Pengembangan Tenaga Kerja	Dokumen Kelitbangan Bidang Tenaga Kerja	10.000.000	Badan Perencanaan Pembangunan Daerah, Penelitian dan Pengembangan
			Penelitian dan Pengembangan Bidang Ekonomi dan Pembangunan	*Rasio pemenuhan dokumen kelitbangan bidang Ekonomi dan Pembangunan*	*168.365.603*	*Badan Perencanaan Pembangunan Daerah, Penelitian dan Pengembangan*
			Penelitian dan Pengembangan Perindustrian dan Perdagangan	Dokumen rekomendasi sektor ekonomi	63.223.503	Badan Perencanaan Pembangunan Daerah, Penelitian dan Pengembangan
			Penelitian dan Pengembangan Badan Usaha Milik Daerah	Dokumen Kelitbangan Bidang Badan Usaha Milik Daerah	10.000.000	Badan Perencanaan Pembangunan Daerah, Penelitian dan Pengembangan
			Penelitian dan Pengembangan Pertanian, Perkebunan dan Pangan	Dokumen rekomendasi bidang pertanian, perkebunan dan pangan	65.142.100	Badan Perencanaan Pembangunan Daerah, Penelitian dan Pengembangan
			Penelitian dan Pengembangan Lingkungan Hidup	Dokumen Kelitbangan Bidang Lingkungan Hidup	10.000.000	Badan Perencanaan Pembangunan Daerah, Penelitian dan Pengembangan
			Penelitian dan Pengembangan Pekerjaan Umum	Dokumen Kelitbangan Bidang Pekerjaan Umum	-	
			Penelitian dan Pengembangan Perhubungan	Dokumen Kelitbangan Bidang Perhubungan	10.000.000	Badan Perencanaan Pembangunan Daerah, Penelitian dan Pengembangan
			Penelitian dan Pengembangan	Dokumen Kelitbangan Bidang	10.000.000	Badan Perencanaan

No	Prioritas	Sasaran	Program/Kegiatan/Sub Kegiatan	Indikator	Pagu Indikatif (Rp)	Perangkat Daerah
			Komunikasi dan Informatika	Komunikasi dan Informatika		Pembangunan Daerah, Penelitian dan Pengembangan
			Pengembangan Inovasi dan Teknologi	*Dokumen rekomendasi kebijakan inovasi daerah*	*151.950.597*	*Badan Perencanaan Pembangunan Daerah, Penelitian dan Pengembangan*
			Penelitian, Pengembangan, dan Perekayasaan di Bidang Teknologi dan Inovasi	Dokumen rekomendasi kebijakan inovasi daerah	45.785.796	Badan Perencanaan Pembangunan Daerah, Penelitian dan Pengembangan
			Diseminasi Jenis, Prosedur dan Metode Penyelenggaraan Pemerintahan Daerah Yang Bersifat Inovatif	Jumlah Inovasi Daerah yang diikutsertakan kompetisi	72.811.436	Badan Perencanaan Pembangunan Daerah, Penelitian dan Pengembangan
			Sosialisasi dan Diseminasi Hasil-Hasil Kelitbangan	Terselenggaranya Sosialisasi dan Diseminasi Hasil Kelitbangan	23.353.365	Badan Perencanaan Pembangunan Daerah, Penelitian dan Pengembangan
			Fasilitasi Hak Kekayaan Intelektual	Jumlah Produk Daerah yang dipatenkan melalui HAKI	10.000.000	Badan Perencanaan Pembangunan Daerah, Penelitian dan Pengembangan
			PROGRAM PENGELOLAAN KEUANGAN DAERAH	**Persentase penerbitan SP2D tepat waktu**	**3.070.759.489**	**Badan Pengelola Keuangan Daerah**
				Persentase laporan bendahara penerimaan tepat waktu		**Badan Pengelola Keuangan Daerah**
				Persentase laporan bendahara pengeluaran tepat waktu		**Badan Pengelola Keuangan Daerah**
				Persentase Perangkat Daerah dengan Laporan Keuangan sesuai SAP		**Badan Pengelola Keuangan Daerah**
				Persentase penerapan sistem informasi keuangan daerah terintegrasi		**Badan Pengelola Keuangan Daerah**
				Persentase Perangkat Daerah menyampaikan dokumen anggaran tepat waktu		**Badan Pengelola Keuangan Daerah**
			Koordinasi dan Penyusunan Rencana Anggaran Daerah	*Jumlah Dokumen KUA PPAS Lubuklinggau*	*952.364.660*	*Badan Pengelola Keuangan Daerah*
				Jumlah Dokumen KUA PPAS-P Lubuklinggau		*Badan Pengelola Keuangan Daerah*
				Regulasi Perda dan Perkada APBD Tahun Anggaran		*Badan Pengelola Keuangan Daerah*
				regulasi Perda dan Perkada Perubahan APBD Tahun Anggaran		*Badan Pengelola Keuangan Daerah*

No	Prioritas	Sasaran	Program/Kegiatan/Sub Kegiatan	Indikator	Pagu Indikatif (Rp)	Perangkat Daerah
			Koordinasi dan Penyusunan KUA dan PPAS	Jumlah Dokumen KUA PPAS Lubuklinggau	127.805.650	Badan Pengelola Keuangan Daerah
			Koordinasi dan Penyusunan Perubahan KUA dan Perubahan PPAS	Jumlah Dokumen KUA PPAS-P Lubuklinggau	249.494.775	Badan Pengelola Keuangan Daerah
			Koordinasi dan Penyusunan Peraturan Daerah tentang APBD dan Peraturan Kepala Daerah tentang Penjabaran APBD	Regulasi Perda dan Perkada APBD Tahun Anggaran	110.927.090	Badan Pengelola Keuangan Daerah
			Koordinasi dan Penyusunan Peraturan Daerah tentang Perubahan APBD dan Peraturan Kepala Daerah tentang Penjabaran Perubahan APBD	regulasi Perda dan Perkada Perubahan APBD Tahun Anggaran	464.137.145	Badan Pengelola Keuangan Daerah
			Koordinasi dan Pengelolaan Perbendaharaan Daerah	*Persentase Penyerapan APBD*	*520.856.889*	*Badan Pengelola Keuangan Daerah*
				Tersedianya laporan penyerapan dan penyaluran dana transfer daerah		*Badan Pengelola Keuangan Daerah*
				Presentase pengelolaan gaji yang relevan, akurat dan lengkap		*Badan Pengelola Keuangan Daerah*
				Prosentase OPD yang dibina untuk Pengelolaan Keuangan Daerah		*Badan Pengelola Keuangan Daerah*
				Laporan administrasi belanja hibah, bantuan sosial, belanja tidak terduga dan pembiayaan daerah		*Badan Pengelola Keuangan Daerah*
			Koordinasi dan Pengelolaan Kas Daerah	Persentase Penyerapan APBD Kota Lubuklinggau	90.814.515	Badan Pengelola Keuangan Daerah
			Penyiapan, Pelaksanaan Pengendalian dan Penertiban Anggaran Kas dan SPD	Tersedianya laporan penyerapan dan penyaluran dana transfer daerah	27.795.100	Badan Pengelola Keuangan Daerah
			Penatausahaan Pembiayaan Daerah	Tersedianya laporan Penatausahaan Pembiayaan Daerah	54.633.220	Badan Pengelola Keuangan Daerah
			Koordinasi, Fasilitasi, Asistensi, Sinkronisasi,Supervisi, Monitoring dan Evaluasi Pengelolaan Dana Perimbangan dan Dana Transfer Lainnya	Presentase pengelolaan gaji yang relevan, akurat dan lengkap	95.473.790	Badan Pengelola Keuangan Daerah
			Rekonsiliasi Data Penerimaan dan Pengeluaran Kas serta Pemungutan dan Pemotongan atas SP2D dengan	Laporan administrasi belanja hibah, bantuan sosial, belanja tidak terduga dan	134.708.664	Badan Pengelola Keuangan Daerah

No	Prioritas	Sasaran	Program/Kegiatan/Sub Kegiatan	Indikator	Pagu Indikatif (Rp)	Perangkat Daerah
			instansi terkait	pembiayaan daerah		
			Penyusunan Petunjuk Teknis Administrasi Keuangan yang Berkaitan dengan Penerimaan dan Pengeluaran Kas serta Penatausahaan dan Pertanggungjawaban Sub Kegiatan	Persentase OPD yang dibina untuk Pengelolaan Keuangan Daerah	117.431.600	Badan Pengelola Keuangan Daerah
			Koordinasi dan Pelaksanaan Akuntansi dan Pelaporan Keuangan Daerah	*Jumlah Laporan data pendapatan dan belanja daerah yang akuntabel*	*1.597.537.940*	*Badan Pengelola Keuangan Daerah*
				Jumlah laporan Semesteran dan laporan Keuangan Daerah		*Badan Pengelola Keuangan Daerah*
				Jumlah Laporan Tindak Lanjut terhadap LHP BPK		*Badan Pengelola Keuangan Daerah*
				Jumlah Dokumen tentang pertanggungjawaban pelaksanaan APBD		*Badan Pengelola Keuangan Daerah*
				Persentase Sistem dan Prosedur Akutansi dan Pelaporan yang akuntabel		*Badan Pengelola Keuangan Daerah*
			Rekonsiliasi dan Verifikasi Aset, Kewajiban, Ekuitas, Pendapatan, Belanja, Pembiayaan, Pendapatan-LO dan beban	Jumlah Laporan data pendapatan dan belanja daerah yang akuntabel	210.836.344	Badan Pengelola Keuangan Daerah
			Konsolidasi Laporan Keuangan SKPD,BLUD dan Laporan Keuangan Pemerintah Daerah	Jumlah Dokumen Evaluasi	344.815.925	Badan Pengelola Keuangan Daerah
			Koordinasi dan Penyusunan Rancangan Peraturan Daerah tentang Pertanggungjawaban Pelaksanaan APBD Provinsi dan Rancangan Peraturan Kepala Daerah tentang Penjabaran Pertanggungjawaban Pelaksanaan APBD Kabupaten/Kota	Jumlah laporan Semesteran dan laporan Keuangan Daerah	393.596.710	Badan Pengelola Keuangan Daerah
			Penyusunan Tanggapan/Tindak Lanjut terhadap LHP BPK atas Pertanggungjawaban Pelaksanaan APBD	Jumlah Laporan Tindak Lanjut terhadap LHP BPK	299.450.495	Badan Pengelola Keuangan Daerah
			Penyusunan Sistem dan Prosedur Akutansi dan Pelaporan Keuangan Pemerintah Daerah	Persentase Sistem dan Prosedur Akutansi dan Pelaporan yang akuntabel	348.838.466	Badan Pengelola Keuangan Daerah
			PROGRAM PENGELOLAAN BARANG MILIK DAERAH	**Tingkat Penambahan nilai Aset Daerah**	**3.893.287.603**	**Badan Pengelola Keuangan Daerah**
			Pengelolaan Barang Milik Daerah	*Tingkat Penambahan nilai*	*1.393.287.603*	*Badan Pengelola Keuangan*

No	Prioritas	Sasaran	Program/Kegiatan/Sub Kegiatan	Indikator	Pagu Indikatif (Rp)	Perangkat Daerah
				Aset Daerah		*Daerah*
			Penyusunan Standar Harga	Jumlah Dokumen kebutuhan barang/unit pemerintah kota lubuklinggau	125.962.410	Badan Pengelola Keuangan Daerah
			Penyusunan Standar Barang Milik Daerah dan Standar Kebutuhan Barang Milik Daerah	Jumlah Dokumen kebutuhan barang/unit pemerintah kota lubuklinggau	137.916.758	Badan Pengelola Keuangan Daerah
			Penatausahaan Barang Milik Daerah	Laporan Neraca Aset Barang Milik Daerah	419.798.240	Badan Pengelola Keuangan Daerah
			Inventarisasi Barang Milik Daerah	Jumlah Papan Inventaris Aset Pemkot Lubuklinggau	185.883.455	Badan Pengelola Keuangan Daerah
			Pengamanan Barang Milik Daerah	Presentase Sertifikat tanah pemerintah kota lubuklinggau	167.474.950	Badan Pengelola Keuangan Daerah
			Penilaian Barang Milik Daerah	Jumlah Dokumen Nilai Aset Pemkot Lubuklinggau	108.296.020	Badan Pengelola Keuangan Daerah
			Pengawasan dan Pengendalian Pengelolaan Barang Milik Daerah	Jumlah Surat Keputusan Walikota tentang Penggunaan, Pemanfaatan, Pemusnahan dan Penghapusan Barang Milik Daerah	247.955.770	Badan Pengelola Keuangan Daerah
			Penunjang Urusan Kewenangan Pengelolaan Keuangan Daerah		*2.500.000.000*	*Badan Pengelola Keuangan Daerah*
			Pengelolaan Dana Darurat dan Mendesak	Dana Tak Terduga	2.500.000.000	Badan Pengelola Keuangan Daerah
			PROGRAM PENGELOLAAN PENDAPATAN DAERAH	**Tingkat Efisiensi PAD**	**1.935.685.500**	**Badan Pengelolaan Pajak dan Retribusi Daerah**
				Persentase WP membayar pajak tepat waktu		**Badan Pengelolaan Pajak dan Retribusi Daerah**
				Realisasi Pajak Daerah		**Badan Pengelolaan Pajak dan Retribusi Daerah**
				Persentase Realisasi Pendapatan Baru		**Badan Pengelolaan Pajak dan Retribusi Daerah**
				Persentase Rata-rata peningkatan WP baru perwilayah		**Badan Pengelolaan Pajak dan Retribusi Daerah**
			Kegiatan Pengelolaan Pendapatan Daerah	*Persentase WP membayar pajak tepat waktu*	*1.935.685.500*	*Badan Pengelolaan Pajak dan Retribusi Daerah*
				Realisasi Pajak Daerah		*Badan Pengelolaan Pajak dan Retribusi Daerah*
				Persentase Realisasi Pendapatan Baru		*Badan Pengelolaan Pajak dan Retribusi Daerah*
				Persentase Rata-rata		*Badan Pengelolaan Pajak dan*

No	Prioritas	Sasaran	Program/Kegiatan/Sub Kegiatan	Indikator	Pagu Indikatif (Rp)	Perangkat Daerah
				peningkatan WP baru perwilayah		*Retribusi Daerah*
			Perencanaan pengelolaan pajak daerah	Persentase Peningkatan Pendapatan Asli Daerah	210.000.000	Badan Pengelolaan Pajak dan Retribusi Daerah
				Persentase peningkatan pajak daerah wilayah timur		Badan Pengelolaan Pajak dan Retribusi Daerah
				Persentase peningkatan pajak daerah wilayah barat		Badan Pengelolaan Pajak dan Retribusi Daerah
				Persentase peningkatan pajak daerah wilayah utara		Badan Pengelolaan Pajak dan Retribusi Daerah
				Persentase peningkatan pajak daerah wilayah selatan		Badan Pengelolaan Pajak dan Retribusi Daerah
				Persentase penerimaan pajak daerah dan retribusi daerah		Badan Pengelolaan Pajak dan Retribusi Daerah
			Analisa dan pengembangan pajak daerah serta penyusunan kebijakan pajak daerah	Persentase Peningkatan dan Validasi Data Pelaporan Omset Wajib Pajak	262.500.000	Badan Pengelolaan Pajak dan Retribusi Daerah
			Penyuluhan dan penyebarluasan kebijakan pajak daerah	Jumlah wajib pajak yang dibina dan diberikan penyuluhan	129.150.000	Badan Pengelolaan Pajak dan Retribusi Daerah
			Penyediaan sarana dan prasarana pengelolaan pajak daerah	Jumlah sistem informasi pajak berbasis online yang dikembangkan	127.060.500	Badan Pengelolaan Pajak dan Retribusi Daerah
			Pendataan dan pendaftaran objek pajak daerah	Jumlah Objek Pajak Baru	129.675.000	Badan Pengelolaan Pajak dan Retribusi Daerah
				Jumlah Wajib Pajak Daerah lainnya		Badan Pengelolaan Pajak dan Retribusi Daerah
			Penelitian dan verifikasi data pelaporan pajak daerah	Jumlah sistem informasi pajak yang terpelihara	452.550.000	Badan Pengelolaan Pajak dan Retribusi Daerah
			Penagihan pajak daerah	Jumlah Laporan Realisasi pendapatan PBB	134.400.000	Badan Pengelolaan Pajak dan Retribusi Daerah
			Pengendalian, pemeriksaan dan pengawasan pajak daerah	Jumlah Laporan Realisasi pendapatan PBB	357.000.000	Badan Pengelolaan Pajak dan Retribusi Daerah
			Pembinaan dan pengawasan pengelolaan retribusi daerah	Pelunasan Pajak Daerah tepat waktu	133.350.000	Badan Pengelolaan Pajak dan Retribusi Daerah
			PROGRAM APLIKASI INFORMATIKA	**Nilai Selft Assesment SPBE**	**694.766.854**	**Dinas Komunikasi dan Informatika**
			Pengelolaan e-government Di Lingkup Pemerintah Daerah Kabupaten/Kota	*Nilai Layanan Mandiri SPBE*	*532.877.087*	*Dinas Komunikasi dan Informatika*
			Pengembangan dan Pengelolaan Sumber Daya Teknologi Informasi dan Komunikasi Pemerintah Daerah	Jumlah SDM yang berkompeten di bidang KIP	-	Dinas Komunikasi dan Informatika
			Pengelolaan Pusat Data Pemerintahan	Jumlah Media Centre	101.036.889	Dinas Komunikasi dan

No	Prioritas	Sasaran	Program/Kegiatan/Sub Kegiatan	Indikator	Pagu Indikatif (Rp)	Perangkat Daerah
			Daerah			Informatika
				Jumlah data OPD yang terintegrasi DC/DRC		Dinas Komunikasi dan Informatika
			Pengembangan Aplikasi dan Proses Bisnis Pemerintahan Berbasis Elektronik	Jumlah Aplikasi yang dibangun dan di integrasikan	82.026.833	Dinas Komunikasi dan Informatika
			Penyelenggaran Sistem Penghubung Layanan Pemerintah	Jumlah OPD yang terlayani Internet terintegrasi	294.055.245	Dinas Komunikasi dan Informatika
			Penatalaksanaan dan Pengawasan e-government dalam Penyelenggaraan Pemerintahan Daerah Kabupaten/Kota	Jumlah Peserta yang mengikuti Sosialisasi/Bimtek	55.758.120	Dinas Komunikasi dan Informatika
			Pengelolaan Nama Domain yang Telah Ditetapkan Oleh Pemerintah Pusat dan Sub Domain Di Lingkup Pemerintah Daerah Kabupaten/Kota	*Prosentase Sarana Aksesibilitas Data dan Informasi*	*161.889.767*	*Dinas Komunikasi dan Informatika*
			Penatalaksanaan dan Pengawasan Nama Domain dan Sub Domain dalam Penyelenggaraan Pemerintahan Daerah Kabupaten/Kota	Presentase Informasi Publik yang dipublikasikan	161.889.767	Dinas Komunikasi dan Informatika
		Meningkatnya kapasitas birokrasi	**PROGRAM INFORMASI DAN KOMUNIKASI PUBLIK**	**Tingkat Kepuasan Publik Terhadap Layanan Data dan Informasi**	**2.344.670.324**	**Dinas Komunikasi dan Informatika**
				Prosentase Data dan Informasi Publik yang dipublikasikan		**Dinas Komunikasi dan Informatika**
				Rasio Sentimen Positif dan Negatif		**Dinas Komunikasi dan Informatika**
			Pengelolaan Informasi dan Komunikasi Publik Pemerintah Daerah Kabupaten/Kota	*Prosentase Sarana Aksesibilitas Data dan Informasi*	*2.344.670.324*	*Dinas Komunikasi dan Informatika*
			Perumusan Kebijakan Teknis Bidang Informasi dan Komunikasi Publik	Jumlah Kebijakan SPBE yang disusun	105.000.000	Dinas Komunikasi dan Informatika
				Jumlah Regulasi KIP Yang tersedia		Dinas Komunikasi dan Informatika
			Monitoring Opini dan Aspirasi Publik	Prosentase Opini Negatif yang di klarifikasi	282.409.765	Dinas Komunikasi dan Informatika
				Jumlah Permohonan Informasi dan Pengaduan yang terproses		Dinas Komunikasi dan Informatika
			Monitoring Informasi dan Penetapan Agenda Prioritas Komunikasi Pemerintah Daerah	Tingkat Kepuasan Publik terhadap Pengelolaan dan pelayanan Informasi	83.906.419	Dinas Komunikasi dan Informatika
				Jumlah Penyebaran		Dinas Komunikasi dan

No	Prioritas	Sasaran	Program/Kegiatan/Sub Kegiatan	Indikator	Pagu Indikatif (Rp)	Perangkat Daerah
				Informasi daerah pada Tingkat Regional		Informatika
				Jumlah Penyebaran Informasi daerah pada Tingkat Nasional		Dinas Komunikasi dan Informatika
			Pengelolaan Konten dan Perencanaan Media Komunikasi Publik	Jumlah Liputan dan pendokumentasian penyelenggaraan pemerintahan daerah	149.834.341	Dinas Komunikasi dan Informatika
			Pengelolaan Media Komunikasi Publik	Jumlah media yang disebarluaskan	80.063.297	Dinas Komunikasi dan Informatika
				Prosentase Media Sosial yang terupdate		Dinas Komunikasi dan Informatika
				Jumlah Pojok internet terbangun		Dinas Komunikasi dan Informatika
			Pelayanan Informasi Publik	Rasio Layanan Pemberian Informasi terhadap Permintaan Informasi	150.000.000	Dinas Komunikasi dan Informatika
			Layanan Hubungan Media	Jumlah Publikasi melalui media massa	900.000.000	Dinas Komunikasi dan Informatika
			Kemitraan Dengan Pemangku Kepentingan	Jumlah partisipasi dalam forum	329.995.446	Dinas Komunikasi dan Informatika
				Jumlah Partisipasi Masyarakat dalam penyebarluasan konten positif		Dinas Komunikasi dan Informatika
			Penguatan Kapasitas Sumber Daya Komunikasi Publik	Jumlah publikasi sosialisasi	132.258.556	Dinas Komunikasi dan Informatika
			Penyelenggaraan Hubungan Masyarakat, Media dan Kemitraan Komunitas	Jumlah KIM yang dibentuk dan dibina	131.202.500	Dinas Komunikasi dan Informatika
				Jumlah Relawan TIK yang dibentuk dan dibina		Dinas Komunikasi dan Informatika
			PROGRAM PENGEMBANGAN SUMBER DAYA MANUSIA	**Pemenuhan Indeks Pengembangan ASN (indeks kualifikasi dan indeks kompetensi)**	**3.679.924.500**	**Badan Kepegawaian dan Pengembangan SDM**
			Sertifikasi, Kelembagaan, Pengembangan Kompetensi Manajerial dan Fungsional		*3.679.924.500*	*Badan Kepegawaian dan Pengembangan SDM*
			Penyelenggaraan Pengembangan Kompetensi bagi Pimpinan daerah, Jabatan Pimpinan Tinggi, Jabatan Fungsional, Kepemimpinan, dan	Jumlah ASN yang mengikuti diklat	3.616.924.500	Badan Kepegawaian dan Pengembangan SDM

No	Prioritas	Sasaran	Program/Kegiatan/Sub Kegiatan	Indikator	Pagu Indikatif (Rp)	Perangkat Daerah
			Prajabatan			
			Pembinaan , Pengoordinasian, Fasilitasi, Pemantauan, Evaluasi, dn Pelaporan Pelaksanaan Sertifikai,Pengelolaan Kelembagaan dan Tenaga Pengembang Kompetensi Pengelolaan sumber Belajar, dan Kerjasama, serta Pengembangan Kompetensi pimpinan daerah, Jabatan Pimpinan Tinggi, Kepemimpinan, dan Prajabatan	dokumen evaluasi pengembangan kompetensi	63.000.000	Badan Kepegawaian dan Pengembangan SDM
			PROGRAM PENUNJANG URUSAN PEMERINTAHAN DAERAH KABUPATEN/KOTA	**Rata-Rata Nilai Evaluasi Kinerja Perangkat Daerah**	**4.166.499.063**	**Sekretariat Daerah**
				% Temuan Ketidaksesuain Informasi dan Data Kinerja		**Sekretariat Daerah**
				Persentase Kecukupan SDM Pelaporan Kinerja Daerah sesuai Kebutuhan		**Sekretariat Daerah**
				Persentase Pemenuhan Layanan Peunjang Urusan Pemerintah Daerah		**Sekretariat Daerah**
			Penataan Organisasi	*Persentase Penerapan Tugas Fungsi sesuai tugas jabatan pada Perangkat Daerah*	*828.751.923*	*Sekretariat Daerah*
				Persentase Perangkat Daerah yang memiliki pejabat sesuai dengan Peta Jabatan		*Sekretariat Daerah*
			Pengelolaan Kelembagaan dan Analisis Jabatan	Persentase Kesesuaian Nomenklatur Perangkat Daerah	425.044.963	Sekretariat Daerah
				Persentase Perangkat Daerah yang telah menyusun Analisis Jabatan dan beban Kerja		Sekretariat Daerah
				Persentase Perangkat Daerah yang telah menyusun dan mengevaluasi jabatan		Sekretariat Daerah
				Persentase Penerapan Tugas Fungsi sesuai tugas jabatan		Sekretariat Daerah
				Persentase Perangkat		Sekretariat Daerah

No	Prioritas	Sasaran	Program/Kegiatan/Sub Kegiatan	Indikator	Pagu Indikatif (Rp)	Perangkat Daerah
				Daerah yang telah menetapkan Rincian Uraian Tugas secara baku		
				.Persentase Perangkat Daerah yang memahami tugas fungsi sesuai tingkatan		Sekretariat Daerah
				Persentase Perangkat Daerah yang memiliki pejabat sesuai dengan Peta Jabatan		Sekretariat Daerah
				Persentase Perangkat Daerah yang telah Memiliki Dokumen Anjab		Sekretariat Daerah
				Persentase Perangkat Daerah yang telah Memiliki Analisis Beban Kerja		Sekretariat Daerah
				Persentase jabatan perangkat daerah sesuai dengan jenjang karir		Sekretariat Daerah
				Persentase tingkat harmonisasi dan sinkronisasi produk hukum daerah		Sekretariat Daerah
				Persentase perangkat daerah yang memiliki aparatur penyusunan produk hukum daerah		Sekretariat Daerah
				Persentase perangkat daerah yang memiliki aparatur penyusunan produk hukum daerah		Sekretariat Daerah
				Persentase peraturan perundang-undangan yang dipublikasikan		Sekretariat Daerah
			Fasilitasi Pelayanan Publik dan Tata Laksana	Persentase UPP yang mendapatkan Pembinaan Peningkatan Kinerja Pelayanan Publik	103.562.810	Sekretariat Daerah
				Persentase UPP Yang Menerapkan Prinsif Pemenuhan Sarana Prasarana Yanlik		Sekretariat Daerah
				Persentase Temuan Ketidaksesuaian Peruntukkan Sarana Prasarana Yanlik UPP		Sekretariat Daerah

No	Prioritas	Sasaran	Program/Kegiatan/Sub Kegiatan	Indikator	Pagu Indikatif (Rp)	Perangkat Daerah
				Persentase UPP yang memiliki Sarana Prasarana Yanlik		Sekretariat Daerah
				Persentase UPP yang memiliki Sarana Prasarana Yanlik dalam kondisi baik		Sekretariat Daerah
				Persentase UPP menetapkan mekanisme baku pengelolaan sarana prasana yanlik		Sekretariat Daerah
				Persentase UPP yang menerapkan pengelolaan sarana prasarana yanlik sesuai standar		Sekretariat Daerah
				Persentase Pelayanan per Jenis Layanan Selesai Tepat Waktu		Sekretariat Daerah
				Nilai Rata-Rata Penerapan Kebijakan Pelayanan UPP		Sekretariat Daerah
			Peningkatan Kinerja dan Reformasi Birokrasi	Persentase Perangkat Daerah yang menyampaikan Laporan Kinerja Tepat Waktu	300.144.150	Sekretariat Daerah
				Persentase Perangkat Daerah yang menerapkan Pengelolaan Data Kinerja secara elektronik		Sekretariat Daerah
				Jumlah kerjasama/MOU antar Pemda dan pihak ketiga yang terfasilitasi		Sekretariat Daerah
			Pelaksanaan Protokol dan Komunikasi Pimpinan	% Pelaksanaan Kegiatan Kedinasan Kepala Daerah Sesuai Standar Keprotokolan	3.337.747.140	Sekretariat Daerah
				% Ketersediaan Aparatur Kehumasan dan Keprotokolan yang berkompetensi		Sekretariat Daerah
				% Kebijakan Kepala Daerah yang direlease		Sekretariat Daerah
				% Tingkat Kepuasan Layanan Keprotokolan		Sekretariat Daerah
			Fasilitasi Komunikasi Pimpinan	Jumlah koordinasi dengan pemerintah pusat dan pemerintah daerah lainnya	1.317.426.240	Sekretariat Daerah

No	Prioritas	Sasaran	Program/Kegiatan/Sub Kegiatan	Indikator	Pagu Indikatif (Rp)	Perangkat Daerah
			Fasilitasi Keprotokolan	Jumlah Pelayanan Kedinasan Protokoler KDH/WKDH	2.020.320.900	Sekretariat Daerah
			PROGRAM PEMERINTAHAN DAN KESEJAHTERAAN RAKYAT	**Tingkat layanan koordinasi adm.pemerintahan dan Kesejahteraan Rakyat**	**1.114.512.864**	**Sekretariat Daerah**
			Fasilitasi dan Koordinasi Hukum	*Persentase Bantuan Hukum yang ditindaklanjuti*	*952.512.864*	*Sekretariat Daerah*
			Fasilitasi Penyusunan Produk Hukum Daerah	Jumlah jasa pelayanan Penasehat dan Pengacara	614.167.096	Sekretariat Daerah
				Jumlah % koordinasi yang dilaksanakan dengan PTUN		Sekretariat Daerah
				Persentase Lembaga Ekonomi Kerakyatan yang Mandiri-		Sekretariat Daerah
				Jumlah Lembaga Ekonomi Masyarakat Berbadan Hukum		Sekretariat Daerah
				Jumlah kerjasama/MOU antar Pemda dan pihak ketiga		Sekretariat Daerah
			Pendokumentasian Produk Hukum dan Pengelolaan Informasi Hukum	Persentase Peraturan Perundang-undangan yang dipublikasi	338.345.768	Sekretariat Daerah
				Nilai Capaian Aksi HAM Daerah		Sekretariat Daerah
				Persentase Rancangan Produk Hukum Daerah yang melibatkan Tim RanHam Daerah		Sekretariat Daerah
				Indeks Kepuasan Masyarakat		Sekretariat Daerah
				Nilai akuntabilitas kinerja instansi pemerintah		Sekretariat Daerah
				Persentase kunjungan tamu yang terlayani sesuai standar		Sekretariat Daerah
			PROGRAM PENGELOLAAN ARSIP			**Dinas Perpustakaan dan Arsip**
			Pengelolaan Arsip Dinamis Daerah Kabupaten/Kota	*Persentase PD yang menyampaikan arsip inaktif*	*122.000.000*	*Dinas Perpustakaan dan Arsip*
			Pemeliharaan dan Penyusutan Arsip Dinamis	% PD yang menyampaikan Arsip Inaktif	82.000.000	Dinas Perpustakaan dan Arsip
			Pengawasan Arsip Dinamis Kewenangan Kabupaten/Kota	% PD yang memiliki Sarana Prasarana Kearsipan sesuai Standar	40.000.000	Dinas Perpustakaan dan Arsip
			Pengelolaan Arsip Statis Daerah	*Jumlah regulasi dalam*		*Dinas Perpustakaan dan Arsip*

No	Prioritas	Sasaran	Program/Kegiatan/Sub Kegiatan	Indikator	Pagu Indikatif (Rp)	Perangkat Daerah
			Kabupaten/Kota	*rangka pengawasan penyelenggaraan kearsipan yang ada*		
			Akusisi, Pengolahan, Preservasi, dan Akses Arsip Statis	Jumlah Regulasi dalam Rangka Pengawasan Penyelenggaraan Kearsipan yang ada	20.000.000	Dinas Perpustakaan dan Arsip
			Pengelolaan Simpul Jaringan Informasi Kearsipan Nasional Tingkat Kabupaten/Kota	*Persentase PD yang mengimplementasikan layanan kearsipan berbasis teknologi informasi*	*20.000.000*	*Dinas Perpustakaan dan Arsip*
			Penyediaan Informasi, Akses dan Layanan Kearsipan Tingkat Daerah kab/kota Melalui JIKN	Persentase PD yang mengimplementasikan layanan kearsipan berbasis teknologi informasi		Dinas Perpustakaan dan Arsip
			Pemberdayaan Kapasitas Unit Kearsipan dan Lembaga Kearsipan Daerah Kabupaten/Kota	1. % PD yang memiliki SDM berkompeten dibidang Kearsipan	-	Dinas Perpustakaan dan Arsip
				2. % PD Wajib Memiliki Ketersediaan Arsiparis		
			PROGRAM PERLINDUNGAN DAN PENYELAMATAN ARSIP	**% PD yang memiliki Sarana Prasarana Kearsipan sesuai Standar**	**5.250.000.000**	**Dinas Perpustakaan dan Arsip**
			Perlindungan dan Penyelamatan Arsip Akibat Bencana yang Berskala Kabupaten/Kota	*% PD yang Mengimplementasikan Layanan Kearsipan berbasis Teknologi Informasi*	*5.250.000.000*	*Dinas Perpustakaan dan Arsip*
			Pemulihan dan penyimpanan Arsip Akibat Bencana	Tersedianya Depo Arsip	5.250.000.000	Dinas Perpustakaan dan Arsip
			PROGRAM PEMERINTAHAN DAN KESEJATERAAN RAKYAT	**Tingkat layanan koordinasi adm.pemerintahan dan Kesejahteraan Rakyat**	**6.864.053.478**	**Sekretariat Daerah**
			Pelaksanaan Kebijakan Kesejahteraan Rakyat	*Persentase rumusan kebijakan/regulasi di bidang kesra yang ditindaklanjuti*	*6.864.053.478*	*Sekretariat Daerah*
				Persentase organisasi keagamaan yang aktif		*Sekretariat Daerah*
				Persantase Kesiapan Cabang STQ Daerah		*Sekretariat Daerah*
				Persentase Utusan MTQ Berprestasi		*Sekretariat Daerah*
				Terlaksananya fasilitasi pembinaan keagamaan		*Sekretariat Daerah*

No	Prioritas	Sasaran	Program/Kegiatan/Sub Kegiatan	Indikator	Pagu Indikatif (Rp)	Perangkat Daerah
				Persentase realisasi bantuan dibidang kesejahteraan yang dilaksanakan		*Sekretariat Daerah*
			Fasilitasi Pengelolaan Bina Mental Spiritual	Jumlah cabang/golongan yang diperlombakan dalam MTQ	2.248.248.113	Sekretariat Daerah
				Jumlah kegiatan Keagamaan yang difasilitasi		Sekretariat Daerah
				% masyarakat yang mengikuti tahfiz al qur`an		Sekretariat Daerah
				% Lembaga keagamaan yang dibina		Sekretariat Daerah
				% Majelis taklim yang dibina		Sekretariat Daerah
			Pelaksanaan Kebijakan, Evaluasi, dan Capaian Kierja Terkait Kesejahteraan Rakyat	% SDM Aparatur yang mengikuti pembinaan penyelenggaraan jenazah	115.805.365	Sekretariat Daerah
			Pelaksanaan Kebijakan, Evaluasi, dan Capaian Kinerja Terkait Kesejahteraan Masyarakat	% masyarakat yang menerima bantuan	4.500.000.000	Sekretariat Daerah
				Indeks Kepuasan Masyarakat		Sekretariat Daerah
				Indeks Pelayanan Publik		Sekretariat Daerah
				Nilai Rata-rata Profesionalisme Aparatur Pelayanan		Sekretariat Daerah
				% Kecukupan SDM Aparatur Pelayanan UPP		Sekretariat Daerah
				% UPP yang memiliki Regulasi Penataan SDM Aparatur Pelayanan		Sekretariat Daerah
				% UPP yang menerapkan Mekanisme pola karir dalam pemenuhan Aparatur Pelayanan		Sekretariat Daerah
				% UPP yang menerapkan budaya pelayanan		Sekretariat Daerah
				% Regulasi Internal Peningkatan Kinerja Aparatur Pelayanan		Sekretariat Daerah
				% Aparatur Pelayanan yang telah mengikuti diklat kompetensi		Sekretariat Daerah
				Rata-rata Pemenuhan dan Kualitas Sarana Prasarana Yanlik		Sekretariat Daerah

BAB V
RENCANA KERJA DAN PENDANAAN DAERAH

Rencana Kerja Pemerintah Daerah (RKPD) Kota Lubuklinggau Tahun 2022 merupakan dokumen perencanaan daerah yang berisikan rencana pembangunan tahunan daerah untuk periode 1 (satu) tahun. Dokumen RKPD ini memuat program dan kegiatan yang diperlukan untuk mencapai sasaran pembangunan tahunan yang berkesinambungan dalam pencapaian target sasaran.

Rencana program dan kegiatan tahun 2022 disusun berdasarkan arah kebijakan dan strategi pembangunan tahun 2022 yang telah ditetapkan. Pada pelaksanaan penyelenggaraan urusan pemerintahan yang menjadi kewenangan pemerintah Kota Lubuklinggau dalam meningkatkan kualitas kehidupan masyarakat dalam upaya memenuhi kewajiban daerah yang diwujudkan dalam bentuk peningkatan urusan wajib pelayanan dasar, urusan wajib bukan pelayanan dasar, urusan pilihan maupun penunjang pemerintahan daerah. Pemenuhan pencapaian Standar Pelayanan Minimal (SPM) menjadi komitmen pemerintah Kota Lubuklinggau dalam menentukan prioritas program dan kegiatan pada setiap Perangkat Daerah.

Prioritas program dan kegiatan serta pagu anggaran yang tertuang di dalam dokumen RKPD ini bersifat indikatif, dalam artian bahwa seluruh data dan informasi, baik tentang sumber daya yang diperlukan maupun keluaran dan dampak yang tercantum di dalam dokumen rencana merupakan indikasi yang hendak dicapai dan tidak bersifat kaku. Prioritas program dan kegiatan yang tertuang dalam RKPD ini untuk selanjutnya menjadi pedoman dalam penyusunan Kebijakan Umum dan Prioritas Plafon Anggaran untuk Tahun 2022.

5.1. RENCANA PROGRAM DAN KEGIATAN PRIORITAS DAERAH TAHUN 2022

Merujuk pada prioritas daerah RKPD Tahun 2022 yang terdiri dari 5 prioritas daerah, rencana program dan kegiatan prioritas yang menjadi prioritas pembangunan daerah dapat dilihat pada tabel 5.1.

Tabel 5.1

Program Prioritas Daerah RKPD Tahun 2022

No	Program/Kegiatan/Sub Kegiatan	Indikator	Pagu Indikatif (Rp)	Perangkat Daerah
1	**PROGRAM PENGEMBANGAN KURIKULUM**		**29.600.000**	**Dinas Pendidikan dan Kebudayaan**
	Penetapan Kurikulum Muatan Lokal Pendidikan Anak Usia Dini dan Pendidikan Nonformal		*29.600.000*	*Dinas Pendidikan dan Kebudayaan*
	Penyusunan Kompetensi Dasar Muatan Lokal Pendidikan Anak Usia Dini dan Pendidikan Nonformal	Jumlah lembaga yang mengembangkan kurikulum, bahan ajar dan model pembelajaran PNF	19.600.000	Dinas Pendidikan dan Kebudayaan
	Penyusunan Silabus Muatan Lokal Pendidikan Anak Usia Dini dan Pendidikan Nonformal	Jumlah lembaga yang mengembangkan kurikulum, bahan ajar dan model pembelajaran PNF	10.000.000	Dinas Pendidikan dan Kebudayaan
2	**PROGRAM PENGELOLAAN PENDIDIKAN**		**56.611.021.912**	**Dinas Pendidikan dan Kebudayaan**
	Pengelolaan Pendidikan Sekolah Dasar		*43.141.716.912*	*Dinas Pendidikan dan Kebudayaan*
	Penyediaan Biaya Personil Peserta Didik Sekolah Dasar	Jumlah siswa miskin yang diberi bantuan	2.081.734.935	Dinas Pendidikan dan Kebudayaan
	Penyelengaraan Proses Belajar dan Ujian bagi Peserta Didik	Jumlah LJUN yang diperiksa	150.534.820	Dinas Pendidikan dan Kebudayaan
	Penambahan Ruang Kelas Baru	Jumlah ruang kelas yang dibangun	15.267.028.000	Dinas Pendidikan dan Kebudayaan
	Pembangunan Ruang Guru/Kepala Sekolah/TU	Jumlah ruang guru yang dibangun	232.793.000	Dinas Pendidikan dan Kebudayaan
	Pembangunan Sarana, Prasarana dan Utilitas Sekolah	Jumlah Sarana, Prasarana dan Utilitas yang dibangun	121.000.000	Dinas Pendidikan dan Kebudayaan
	Rehabilitasi Sedang/Berat Ruang Kelas	Jumlah kantor dan ruang guru sekolah yang direhab	484.000.000	Dinas Pendidikan dan Kebudayaan
	Rehabilitasi Sedang/Berat Ruang Guru/Kepala Sekolah/TU	Jumlah kantor dan ruang guru sekolah yang direhab	419.028.000	Dinas Pendidikan dan Kebudayaan
	Rehabilitasi Sedang/Berat Perpustakaan Sekolah	Jumlah Perpustakaan Sekolah yang direhab	1.199.628.000	Dinas Pendidikan dan Kebudayaan
	Rehabilitasi Sedang/Berat Sarana, Prasarana dan Utilitas Sekolah	Jumlah bangunan sanitasi SD yang direhab	9.801.000.000	Dinas Pendidikan dan Kebudayaan
		Jumlah Laboratorium Sekolah yang d rehab		Dinas Pendidikan dan Kebudayaan
		Jumlah Perpustakaan Sekolah yang direhab		Dinas Pendidikan dan Kebudayaan
	Pengadaan Perlengkapan Sekolah	Jumlah peserta yang mengikuti pengembangan materi belajar mengajar dan metode pembelajaran dengan TIK	224.465.245	Dinas Pendidikan dan Kebudayaan
	Pengadaan Alat Praktik dan Peraga Siswa	Jumlah Sekolah yang memperoleh Pengadaan Alat Praktik dan Peraga Siswa	180.000.000	Dinas Pendidikan dan Kebudayaan
	Pembinaan Kelembagaan dan Manajemen Sekolah	Jumlah Koordinasi yang diikuti dalam penyelenggaraan BOS	12.530.504.912	Dinas Pendidikan dan Kebudayaan
		Jumlah Peserta Sosialisasi Informasi Pendidikan dasar		Dinas Pendidikan dan Kebudayaan
		Jumlah Sekolah yang dibina dalam penerapan Manajemen Berbasis Sekolah (MBS)		Dinas Pendidikan dan Kebudayaan
		Jumlah siswa/I yang memperoleh bantuan dana sekolah gratis		Dinas Pendidikan dan Kebudayaan
		Jumlah siswa/I yang memperoleh dana bantuan oprasional sekolah		Dinas Pendidikan dan Kebudayaan
	Pembinaan Minat, Bakat dan Kreativitas Siswa	Jumlah siswa/I yang dibina	450.000.000	Dinas Pendidikan dan Kebudayaan
	Pengelolaan Pendidikan Sekolah Menengah Pertama		*10.018.105.000*	Dinas Pendidikan dan Kebudayaan
	Penambahan Ruang Kelas Baru	Jumlah ruang kelas yang dibangun	3.517.880.000	Dinas Pendidikan dan Kebudayaan
	Pembangunan ruang Guru /Kepala	Jumlah Ruang Guru/Kepala		Dinas Pendidikan dan

No	Program/Kegiatan/Sub Kegiatan	Indikator	Pagu Indikatif (Rp)	Perangkat Daerah
	Sekolah/TU	Sekolah/TU yang dibangun	796.809.000	Kebudayaan
	Pembangunan Perpustakaan Sekolah	Jumlah bangunan perpustakaan sekolah yang dibangun	1.172.676.000	Dinas Pendidikan dan Kebudayaan
	Pembangunan Laboratorium	Jumlah Laboratorium sekolah yang dibangun	659.634.000	Dinas Pendidikan dan Kebudayaan
	Pembangunan Sarana, Prasarana dan Utilitas Sekolah	Jumlah bangunan sanitasi SMP yang dibangun	553.556.000	Dinas Pendidikan dan Kebudayaan
		Jumlah Sarana, Prasarana dan Utilitas yang dibangun		Dinas Pendidikan dan Kebudayaan
	Rehabilitasi Sedang/Berat Ruang Kelas Sekolah	Jumlah ruang kelas SMP yang direhab sedang/berat	1.573.000.000	Dinas Pendidikan dan Kebudayaan
	Rehabilitasi Sedang/Berat ruang Guru Sekolah	Jumlah Ruang guru SMP sekolah yang direhab Sedang/berat	450.000.000	Dinas Pendidikan dan Kebudayaan
	Rehabilitasi Sedang/Berat Laboratorium	Jumlah Laboratorium Sekolah yang d rehab	1.000.350.000	Dinas Pendidikan dan Kebudayaan
	Perlengkapan Dasar Buku Teks Peserta Didik	Jumlah exemplar buku pelajaran SD/MI/SDLB dan SMP/MTs	24.200.000	Dinas Pendidikan dan Kebudayaan
	Pembinaan Minat, Bakat dan Kreativitas Siswa	Jumlah siswa/I yang dibina	270.000.000	Dinas Pendidikan dan Kebudayaan
	Pengelolaan Pendidikan Anak Usia Dini (PAUD)		*2.257.800.000*	*Dinas Pendidikan dan Kebudayaan*
	Pengelolaan Dana BOP PAUD	Terlaksananya Pengelolaan Dana BOP Paud	2.257.800.000	Dinas Pendidikan dan Kebudayaan
	Pengelolaan Pendidikan Nonformal/Kesetaraan		*1.193.400.000*	*Dinas Pendidikan dan Kebudayaan*
	Pengelolaan Dana BOP Sekolah Non Formal/Kesetaraan	Terlaksananya Pengelolaan Dana BOP Kesetaraan	1.193.400.000	Dinas Pendidikan dan Kebudayaan
3	**PROGRAM PENDIDIK DAN TENAGA KEPENDIDIKAN**		**227.056.000**	**Dinas Pendidikan dan Kebudayaan**
	Pemerataan Kuantitas dan Kualitas Pendidik dan Tenaga Kependidikan bagi Satuan Pendidikan Dasar, PAUD dan Pendidikan Nonformal/Kesetaraan		*227.056.000*	*Dinas Pendidikan dan Kebudayaan*
	Perhitungan dan Pemetaan Pendidik dan Tenaga Kependidikan Satuan Pendidikan Satuan Pendidikan Dasar, PAUD dan Pendidikan Nonformal/Kesetaraan	SDM Tenaga Pendidik Inklusif	133.556.000	Dinas Pendidikan dan Kebudayaan
		Sosialisasi Peningkatan Kualifikasi Akademik		Dinas Pendidikan dan Kebudayaan
	Penataan Pendistribusian Pendidik dan Tenaga Kependidikan bagi Satuan Pendidikan Dasar, PAUD dan Pendidikan Nonformal/Kesetaraan	Jumlah Guru yang Terapresiasi	93.500.000	Dinas Pendidikan dan Kebudayaan
4	**PROGRAM PEMBINAAN PERPUSTAKAAN**		**104.703.750**	**Dinas Pendidikan dan Kebudayaan**
	Pembudayaan Gemar Membaca Tingkat Daerah		*48.326.250*	*Dinas Pendidikan dan Kebudayaan*
	Sosiaisasi Budaya Baca dan Literasi Pada Satuan Pendidikan Dasar dan Pendidikan Khusus Serta Masyarakat	Terlaksananya Lomba Kegemaran Membaca	24.163.125	Dinas Pendidikan dan Kebudayaan
		Tingkat layanan perpusling pada daerah pinggiran	24.163.125	Dinas Pendidikan dan Kebudayaan
	Pengelolaan Perpustakaan Tingkat Daerah Kabupaten/Kota		*13.012.500*	*Dinas Pendidikan dan Kebudayaan*
	Pembinaan Perpustakaan Khusus Tingkat Kabupaten/Kota	Persentase ketersediaan SDM pengelola ruang baca publik	13.012.500	Dinas Pendidikan dan Kebudayaan
	Pengembangan dan Pemeliharaan Layanan Perpustakaan Elektronik		22.365.000	Dinas Pendidikan dan Kebudayaan
	Pembinaan Perpustakaan Pada Satuan Pendidikan Dasar di Seluruh Wilayah Kabupaten/Kota sesuai dengan Standar Nasional Perpustakaan	Persentase ruang publik memiliki pojok baca	22.365.000	Dinas Pendidikan dan Kebudayaan
	Peningkatan Kapasitas Tenaga Perpustakaan dan Pustakawan Tingkat Daerah Kabupaten/Kota		21.000.000	Dinas Pendidikan dan Kebudayaan
	Penyusunan Data dan Informasi			Dinas Pendidikan dan

No	Program/Kegiatan/Sub Kegiatan	Indikator	Pagu Indikatif (Rp)	Perangkat Daerah
	Perpustakaan, tenaga Perpustakaan Dan Pustakawan Tingkat Daerah Kabupaten/Kota		-	Kebudayaan
	Pengelolaan dan Pengembangan Bahan Pustaka	Jumlah Koleksi Buku	21.000.000	Dinas Pendidikan dan Kebudayaan
5	**PROGRAM PEMENUHAN UPAYA KESEHATAN PERORANGAN DAN UPAYA KESEHATAN MASYARAKAT**	**Cakupan pengadaaan dan peningkatan sarana puskesmas**	**67.228.962.416**	**Dinas Kesehatan**
		Presentase ASN memenuhi standar pelayanan kesehatan		**Dinas Kesehatan**
		Prosentase ketersediaan obat berdasarkan kebutuhan		**Dinas Kesehatan**
	Penyediaan Layanan Kesehatan untuk UKM dan UKP Rujukan Tingkat Daerah Kabupaten/Kota		*67.228.962.416*	*Dinas Kesehatan*
	Pengelolaan Pelayanan Kesehatan Ibu Hamil	Bahan Komunikasi, Informasi dan Edukasi Pelayanan Kesehatan Ibu hamil	18.385.710	Dinas Kesehatan
	Pengelolaan Pelayanan Kesehatan pada Usia Produktif	Cakupan Pelayanan Kesehatan usia produktif (persen)	44.307.060	Dinas Kesehatan
	Pengelolaan Pelayanan kesehatan gizi masyarakat	Jumlah balita stunting yang mendapatkan multivitamin	306.598.999	Dinas Kesehatan
		Jumlah ibu hamil yang mendapatkan Multivitamin (orang)		Dinas Kesehatan
	Pengelolaan Pelayanan Kesehatan bagi Penduduk Krisis Kesehatan Akibat Bencana dan atau Berpotensi Bencana	Waktu Pelayanan bagi Penduduk yang terdampak krisis akibat bencana	2.900.000.000	Dinas Kesehatan
	Pelayanan Kesehatan Penyakit Menular dan Tidak menular	Cakupan Pelayanan Kesehatan penyakit menular zoonotik	219.867.506	Dinas Kesehatan
	Pengelolaan Surveilans Kesehatan	Cakupan Penemuan dan Penanggulangan KLB < 24 Jam	17.815.350	Dinas Kesehatan
	Pengembangan Rumah Sakit	Jumlah pembangunan gedung puskesmas petanang	25.108.504.451	Dinas Kesehatan
		Jumlah Pembangunan gedung Rumah Sakit Siti Aisyah	6.430.548.950	Dinas Kesehatan
	Rehabilitasi dan Pemeliharaan Puskesmas dan Rumah Sakit	Jumlah puskesmas yang dtingkatkan menjadi puskesmas perkotaan (unit), RS Siti Aisyah	6.525.701.000	Dinas Kesehatan
	Rehabilitasi dan Pemeliharaan Fasilitas Kesehatan Lainnya	Jumlah Pustu yang direhab/renovasi (unit)	180.000.000	Dinas Kesehatan
		Jumlah sarana poskeslur yang di rehab (unit)	250.000.000	Dinas Kesehatan
	Pengadaan Sarana Fasilitas Pelayanan Kesehatan	Jumlah Item pengadaan sarana dan prasarana UPTD	4.887.954.516	Dinas Kesehatan
	Pengadaan Prasarana dan Pendukung Fasilitas Pelayanan Kesehatan	Jumlah IPAL yang disediakan	850.000.000	Dinas Kesehatan
		Tersedianya sarana prasarana pendukung farmasi (unit)		Dinas Kesehatan
		Jumlah pengadaan alkes (paket)		Dinas Kesehatan
		Jumlah pengadaan Alkes RS Petanang (paket)		Dinas Kesehatan
	Pengadaan Alat Kesehatan/Penunjang Medik Fasilitas Pelayanan Kesehatan	Jumlah Alkes UPTD RS Petanang	13.000.000.000	Dinas Kesehatan
		Jumlah Alkes BLUD RS Siti Aisyah		Dinas Kesehatan
		Jumlah Alkes Keperawatan Kit		Dinas Kesehatan
		Jumlah Alkes Sarana Cold Chain		Dinas Kesehatan
		Jumlah Alkes Sarana UKGS Kit		Dinas Kesehatan
		Jumlah Alkes UKS Kit		Dinas Kesehatan
		Jumlah Alkes Posyandu Kit		Dinas Kesehatan
		Jumlah Alkes Set Umum		Dinas Kesehatan
		Jumlah Alkes Labkesda		Dinas Kesehatan

No	Program/Kegiatan/Sub Kegiatan	Indikator	Pagu Indikatif (Rp)	Perangkat Daerah
	Pengadaan dan Pemeliharaan Alat Kalibrasi	Presentase alkes labkesda yang dikalibrasi (persen)	98.000.000	Dinas Kesehatan
	Pengadaan Obat, Vaksin	Ketersediaan obat sesuai kebutuhan dengan patokan WHO (2 dolar perkapita)	2.092.640.000	Dinas Kesehatan
		Cakupan Pelayanan Distribusi Obat dan Logistik		Dinas Kesehatan
	Pengadaan Bahan Habis Pakai	Cakupan ketersediaan BHP	1.722.008.131	Dinas Kesehatan
	Pengelolaan Pelayanan Kesehatan Kerja dan Olahraga	Bahan KIE Kesehatan Kerja dan Olahraga	79.545.375	Dinas Kesehatan
	Pengelolaan Pelayanan Kesehatan Lingkungan	Bahan pelaksanaan komunikasi informasi dan edukasi penyehatan lingkungan (STBM) (peserta)	365.158.408	Dinas Kesehatan
		Jumlah penyemprotan lalat di lokasi TPA (Kali)		Dinas Kesehatan
		Jumlah pengadaan alat kesehatanpengembangan lingkungan sehat		Dinas Kesehatan
	Pengelolaan Pelayanan Kesehatan Orang Dengan Masalah Kesehatan Jiwa (ODMK)	Cakupan Pelayanan Kesehatan ODGJ	18.385.710	Dinas Kesehatan
	Pengelolaan Upaya Kesehatan Khusus	Waktu penyediaan jasa petugas On Call Center And Mobile Clinik (bulan)	613.541.250	Dinas Kesehatan
	Operasional Pelayanan Rumah Sakit	Waktu penyediaan operasional (bulan)	1.500.000.000	Dinas Kesehatan
6	**PROGRAM PEMBERDAYAAN MASYARAKAT BIDANG KESEHATAN**	**Cakupan UKBM aktif**	**575.932.124**	Dinas Kesehatan
		Presentase Masyarakat Ber Perilaku Hidup Bersih dan Sehat		Dinas Kesehatan
	Advokasi, Pemberdayaan, Kemitraan, Peningkatan Peran serta Masyarakat dan Lintas Sektor Tingkat Daerah Kabupaten/ Kota		*183.467.550*	*Dinas Kesehatan*
	Peningkatan Upaya Promosi Kesehatan, Advokasi, Kemitraan dan Pemberdayaan Masyarakat	Jumlah kader yang diberangkatkan ke jambore nasional (orang)	183.467.550	Dinas Kesehatan
		Jumlah media promosi yang tersedia (paket)		Dinas Kesehatan
	Pelaksanaan Sehat dalam Rangka Promotif Preventif Tingkat Daerah Kabupaten/ Kota		*392.464.574*	*Dinas Kesehatan*
	Penyelenggaraan Promosi Kesehatan dan Gerakan Hidup Bersih dan Sehat	Bahan pertemuan komunikasi, informasi dan edukasi peningkatan pemberdayaan masyarakat (Peserta)	392.464.574	Dinas Kesehatan
		Waktu pertemuan komunikasi, informasi dan edukasi peningkatan pemberdayaan masyarakat (kali)		Dinas Kesehatan
		Germas OPD		Dinas Kesehatan
7	**PROGRAM PENINGKATAN KAPASITAS SUMBER DAYA MANUSIA KESEHATAN**	**Prosentase sumber daya aparatur yang memiliki kompetensi sesuai bidangnya**	**2.251.569.810**	**Dinas Kesehatan**
		Prevalensi balita gizi buruk		**Dinas Kesehatan**
		Prevalensi Bumil KEK		**Dinas Kesehatan**
		Cakupan pelayanan kesehatan balita		**Dinas Kesehatan**
	Pengembangan Mutu dan Peningkatan Kompetensi Teknis Sumber Daya Manusia Kesehatan Tungkat Daerah Kabupaten/Kota		*2.251.569.810*	*Dinas Kesehatan*
	Pengembangan Mutu dan Peningkatan Kompetensi Teknis Sumber Daya Manusia Kesehatan Tingkat Daerah Kabupaten/Kota	Cakupan Peningkatan Kapasitas SDM Kesehatan	151.569.810	Dinas Kesehatan
		Persentase Jumlah dokter spesialis dan sub spesialis tetap per kategori layanan	2.100.000.000	Dinas Kesehatan

No	Program/Kegiatan/Sub Kegiatan	Indikator	Pagu Indikatif (Rp)	Perangkat Daerah
	PROGRAM SEDIAAN FARMASI, ALAT KESEHATAN DAN MAKANAN MINUMAN		**585.034.800**	**Dinas Kesehatan**
	Pemberian Izin Apotek, Toko Obat, Toko Alat Kesehatan dan Optikal, Usaha Mikro Obat Tradisional (UMOT)		*322.534.800*	*Dinas Kesehatan*
	Pengendalian dan Pengawasan serta Tindak Lanjut Pengawasan Perizinan Apotek, Toko Obat, Toko Alat Kesehatan dan Optikal, Usaha Mikro Obat Tradisional (UMOT)	Bahan Komunikasi Informasi dan edukasi satandar pelayanan kefarmasian	322.534.800	Dinas Kesehatan
	Pemeriksaan dan Tindak lanjut hasil pemeriksaan Post Market pada produksi dan Produk Makanan dan Minuman Industri Rumah Tangga		*262.500.000*	*Dinas Kesehatan*
	Penyediaan dan Pengelolaan Data Tindak lanjut pengawasan Perizinan industri Rumah Tangga	Bahan pelaksanaan komunikasi informasi dan edukasi penyuluhan keamanan pangan (peserta)	262.500.000	Dinas Kesehatan
		Jumlah dokumen sertikat keamanan pangan (dokumen)		Dinas Kesehatan
	PROGRAM PENGUATAN IDEOLOGI PANCASILA DAN KARAKTER KEBANGSAAN	**Persentase kelembagaan kemitraan pemerintah dan masyarakat yang memahami Ideologi dan wawasan kebangsaan**	**315.000.000**	**Badan Kesatuan Bangsa dan Politik**
	Perumusan Kebijakan Teknis dan Pemantapan Pelaksanaan Bidang Ideologi Pancasila dan Karakter Kebangsaan		*315.000.000*	*Badan Kesatuan Bangsa dan Politik*
	Pelaksanaan Koordinasi di Bidang Ideologi Wawasan Kebangsaan, Bela Negara, Karakter Bangsa, Pembauran Kebangsaan, Bineka Tunggal Ika dan Sejarah Kebangsaan	Tingkat partisipasi masyarakat dalam program pembinaan wawasan kebangsaan		Badan Kesatuan Bangsa dan Politik
		Jumlah Pokja PPWK dan masyarakat yang terfasilitasi		Badan Kesatuan Bangsa dan Politik
		Jumlah forum kelompok masyarakat yang aktif		Badan Kesatuan Bangsa dan Politik
		Jumlah Pengurus FPK yang berperan aktif dalam Pembinaan Pembauran Kebangsaan di Masyarakat, terselenggaranya Jambore dan Dialog Pembauran		Badan Kesatuan Bangsa dan Politik
		Persentase Mahasiswa, Pemuda/Pelajar, Ormas dan Masyarakat yang berperan aktif dalam pengembangan wawasan kebangsaan		Badan Kesatuan Bangsa dan Politik
		Jumlah peserta pentas seni dan budaya, festival, lomba cipta dalam upaya peningkatan wawasan kebangsaan		Badan Kesatuan Bangsa dan Politik
	Pelaksanaan Monitoring Evaluasi dan Pelaporan di Bidang Ideologi Wawasan Kebangsaan, Bela Negara, Karakter Bangsa, Pembauran Kebangsaan, Bineka Tunggal Ika dan Sejarah Kebangsaan	Jumlah Kelompok organisasi masyarakat yang mengikuti seminar peningkatan wawasan kebangsaan		Badan Kesatuan Bangsa dan Politik
7	**PROGRAM PEMBINAAN DAN PENGEMBANGAN KETAHANAN EKONOMI, SOSIAL, DAN BUDAYA**	**Persentase Kelompok / Masyarakat yang berperan aktif dalam peningkatan solidaritas antar umat beragama**	**330.000.000**	**Badan Kesatuan Bangsa dan Politik**
	Perumusan Kebijakan Teknis Dan Pemantapan Pelaksanaan Bidang Ketahanan Ekonomi, Sosial Dan Budaya			Badan Kesatuan Bangsa dan Politik
	Pelaksanaan Kebijakan di Bidang Ketahanan Ekonomi, Sosial, Budaya dan Fasilitasi Pencegahan Penyalagunaan Narkotika, Fasilitasi Kerukunan Umat Beragama dan Penghayat Kepercayaan di Daerah			Badan Kesatuan Bangsa dan Politik
8	**PROGRAM PENGEMBANGAN KAPASITAS DAYA SAING KEPEMUDAAN**	**Persentase OKP yang aktif**	**754.000.000**	**Dinas Kepemudaan dan Olahraga**

No	Program/Kegiatan/Sub Kegiatan	Indikator	Pagu Indikatif (Rp)	Perangkat Daerah
		Persentase Wirausaha Muda		**Dinas Kepemudaan dan Olahraga**
	Penyadaran, Pemberdayaan, dan Pengembangan Pemuda dan Kepemudaan Terhadap Pemuda Pelopor Kabupaten/Kota, Wirausaha Muda Pemula, dan Pemuda Kader Kabupaten/Kota		*154.000.000*	*Dinas Kepemudaan dan Olahraga*
	Koordinasi, Sinkronisasi dan Penyelenggaraan Peningkatan Kapasitas Daya Saing Wira Usaha Pemula	Jumlah Pemuda yang dI bina	154.000.000	Dinas Kepemudaan dan Olahraga
	Pemberdayaan dan Pengembangan Organisasi Kepemudaan Tingkat Daerah Kabupaten/Kota		*600.000.000*	*Dinas Kepemudaan dan Olahraga*
	Peningkatan Kapasitas Pemuda dan Organisasi Kepemudaan Kabupaten/Kota	Jumlah OKP yang telah mendapatkan pembinaan	600.000.000	Dinas Kepemudaan dan Olahraga
9	**PROGRAM PEMENUHAN HAK ANAK (PHA)**	**Persentase komponen kelembagaan kota layak anak sesuai standar**	**372.000.000**	**Dinas Pemberdayaan Perempuan, Perlindungan Anak dan Pemberdayaan Masyarakat**
		Persentase komponen pemenuhan hak sipil dan keebebasan anak sesuai standar (%)		**Dinas Pemberdayaan Perempuan, Perlindungan Anak dan Pemberdayaan Masyarakat**
		Persentase lingkungan keluarga sesuai standar		**Dinas Pemberdayaan Perempuan, Perlindungan Anak dan Pemberdayaan Masyarakat**
		Persentase pengasuhan alternatif sesuai standar		**Dinas Pemberdayaan Perempuan, Perlindungan Anak dan Pemberdayaan Masyarakat**
		Persentase pemenuhan Kualitas kesehatan dasar dan kesejahteraan		**Dinas Pemberdayaan Perempuan, Perlindungan Anak dan Pemberdayaan Masyarakat**
	Pelembagaan PHA pada Lembaga Pemerintah, Non Pemerintah, dan Dunia Usaha Kewenagan Kabupaten/Kota		*322.000.000*	*Dinas Pemberdayaan Perempuan, Perlindungan Anak dan Pemberdayaan Masyarakat*
	Advokasi Kebijakan dan pendampingan Pemenuhan Hak Anak Pada Lembaga Pemerintah, Non Pemerintah, Media dan Dunia Usaha Kewenangan Kabupaten/Kota	Jumlah regulasi tentang gugus tugas kota layak anak (Regulasi)	322.000.000	Dinas Pemberdayaan Perempuan, Perlindungan Anak dan Pemberdayaan Masyarakat
		Persentase hasil kesepakatan yang diselesaikan (%)		Dinas Pemberdayaan Perempuan, Perlindungan Anak dan Pemberdayaan Masyarakat
		Persentase ketersediaan SDM gugus tugas kota layak anak sesuai kompetensi (%)		Dinas Pemberdayaan Perempuan, Perlindungan Anak dan Pemberdayaan Masyarakat
		Persentase ketersediaan sarana dan prasarana pendukung gugus tugas kota layak anak (%)		Dinas Pemberdayaan Perempuan, Perlindungan Anak dan Pemberdayaan Masyarakat
		Jumlah MOU dengan lembaga masyarakat dalam pemenuhan hak anak (Dokumen)		Dinas Pemberdayaan Perempuan, Perlindungan Anak dan Pemberdayaan Masyarakat

No	Program/Kegiatan/Sub Kegiatan	Indikator	Pagu Indikatif (Rp)	Perangkat Daerah
		Jumlah PATBM yang aktif (Kelompok)		Dinas Pemberdayaan Perempuan, Perlindungan Anak dan Pemberdayaan Masyarakat
		Jumlah regulasi tentang PATBM (Regulasi)		Dinas Pemberdayaan Perempuan, Perlindungan Anak dan Pemberdayaan Masyarakat
		Persentase ketersediaan SDM PATBM seseuai kompetensi (%)		Dinas Pemberdayaan Perempuan, Perlindungan Anak dan Pemberdayaan Masyarakat
		Persentase ketersediaan sarana dan prasarana pendukung PATBM(%)		Dinas Pemberdayaan Perempuan, Perlindungan Anak dan Pemberdayaan Masyarakat
		Jumlah kontribusi Asosiasi Perusahaan Sahabat Anak Indonesia (APSAI) dalam pemenuhan hak anak (Kegiatan)		Dinas Pemberdayaan Perempuan, Perlindungan Anak dan Pemberdayaan Masyarakat
		Persentase ketersediaan SDM APSAI sesuai kompetensi (%)		Dinas Pemberdayaan Perempuan, Perlindungan Anak dan Pemberdayaan Masyarakat
		Jumlah regulasi tentang partisipasi dunia usaha dalam pemenuhan hak anak (Regulasi)		Dinas Pemberdayaan Perempuan, Perlindungan Anak dan Pemberdayaan Masyarakat
		Persentase ketersediaan sarana dan prasarana pendukung APSAI (%)		Dinas Pemberdayaan Perempuan, Perlindungan Anak dan Pemberdayaan Masyarakat
		Jumlah MOU dengan media massa (Dokumen)		Dinas Pemberdayaan Perempuan, Perlindungan Anak dan Pemberdayaan Masyarakat
		Jumlah telephon yang dilayani oleh Kak TeSA (Kali)		Dinas Pemberdayaan Perempuan, Perlindungan Anak dan Pemberdayaan Masyarakat
		Persentase ketersediaan SDM Kak TeSA sesuai kompetensi (%)		Dinas Pemberdayaan Perempuan, Perlindungan Anak dan Pemberdayaan Masyarakat
		Jumlah regulasi tentang tentang TeSA (Regulasi)		Dinas Pemberdayaan Perempuan, Perlindungan Anak dan Pemberdayaan Masyarakat
		Persentase ketersediaan sarana dan prasarana pendukung TeSA (%)		Dinas Pemberdayaan Perempuan, Perlindungan Anak dan Pemberdayaan Masyarakat
		persentase forum anak yang aktif (%)		Dinas Pemberdayaan Perempuan, Perlindungan Anak dan Pemberdayaan Masyarakat
		Persentase ketersediaan SDM		Dinas Pemberdayaan

No	Program/Kegiatan/Sub Kegiatan	Indikator	Pagu Indikatif (Rp)	Perangkat Daerah
		forum anak sesuai kompetensi (%)		Perempuan, Perlindungan Anak dan Pemberdayaan Masyarakat
		Jumlah regulasi tentang forum anak (Regulasi)		Dinas Pemberdayaan Perempuan, Perlindungan Anak dan Pemberdayaan Masyarakat
		Persentase ketersediaan sarana dan prasarana pendukung forum anak (%)		Dinas Pemberdayaan Perempuan, Perlindungan Anak dan Pemberdayaan Masyarakat
	Penguatan dan Pengembangan Lembaga Penyedia Layanan bagi Anak yang Memerlukan Perlindungan Khusus Tingkat Daerah Kabupaten/Kota		*50.000.000*	*Dinas Pemberdayaan Perempuan, Perlindungan Anak dan Pemberdayaan Masyarakat*
	Koordinasi dan Sinkronisasi Pelaksanaan Pendampingan Anak yang Memerlukan Perlindungan Khusus Kewenangan Kabupaten/ Kota	Jumlah PKIE yang yang disebarkan ke masyarakat (Kegiatan)	50.000.000	Dinas Pemberdayaan Perempuan, Perlindungan Anak dan Pemberdayaan Masyarakat
		Jumlah lembaga masyarakat yang terlibat (Kelompok)		Dinas Pemberdayaan Perempuan, Perlindungan Anak dan Pemberdayaan Masyarakat
		Jumlah regulasi tentang perlindungan anak (Regulasi)		Dinas Pemberdayaan Perempuan, Perlindungan Anak dan Pemberdayaan Masyarakat
10	**PROGRAM PERLINDUNGAN KHUSUS ANAK**	**Rasio anak yang mengalami kekerasan per 1.000 jumlah anak**	**585.000.000**	**Dinas Pemberdayaan Perempuan, Perlindungan Anak dan Pemberdayaan Masyarakat**
	Pencegahan Kekerasan Terhadap Anak yang Melibatkan para Pihak Lingkup Daerah Kabupaten/Kota (DAK)		*50.000.000*	*Dinas Pemberdayaan Perempuan, Perlindungan Anak dan Pemberdayaan Masyarakat*
	Koordinasi dan Sinkronisasi Pencegahan Kekerasan Terhadap Anak Kewenangan Kabupaten/ Kota (DAK)	Jumlah PKIE yang yang disebarkan ke masyarakat (Kegiatan)	50.000.000	Dinas Pemberdayaan Perempuan, Perlindungan Anak dan Pemberdayaan Masyarakat
		Jumlah lembaga masyarakat yang terlibat (Kelompok)		Dinas Pemberdayaan Perempuan, Perlindungan Anak dan Pemberdayaan Masyarakat
		Jumlah regulasi tentang perlindungan anak (Regulasi)		Dinas Pemberdayaan Perempuan, Perlindungan Anak dan Pemberdayaan Masyarakat
	Penyediaan Layanan bagi Anak yang Memerlukan Perlindungan Khusus yang Memerlukan Koordinasi Tingkat Daerah Kabupaten/Kota (DAK)		*524.000.000*	*Dinas Pemberdayaan Perempuan, Perlindungan Anak dan Pemberdayaan Masyarakat*
	Penguatan Jejaring antar Lembaga Penyedia Layanan Anak yang Memerlukan Perlindungan Khusus Kewenangan Kabupaten/Kota (DAK)	Persentase layanan yang terstandar (%)	524.000.000	Dinas Pemberdayaan Perempuan, Perlindungan Anak dan Pemberdayaan Masyarakat
		Jumlah sarana dan prasarana		Dinas Pemberdayaan

No	Program/Kegiatan/Sub Kegiatan	Indikator	Pagu Indikatif (Rp)	Perangkat Daerah
		layanan perlindungan anak yang memadai (%)		Perempuan, Perlindungan Anak dan Pemberdayaan Masyarakat
	Penguatan dan Pengembangan Lembaga Penyedia Layanan bagi Anak yang Memerlukan Perlindungan Khusus Tingkat Daerah Kabupaten/Kota (DAK)	*Rasio anak yang mengalami kekerasan per 1.000 jumlah anak (Nilai)*	*11.000.000*	*Dinas Pemberdayaan Perempuan, Perlindungan Anak dan Pemberdayaan Masyarakat*
	Koordinasi dan Sinkronisasi Peningkatan Kapasitas Sumber Daya Lembaga Penyedia Layanan Anak yang Memerlukan Perlindungan Khusus Tingkat Daerah Kabupaten/ Kota (DAK)	Jumlah SDM yang berkompetensi dalam layanan(Orang)	11.000.000	Dinas Pemberdayaan Perempuan, Perlindungan Anak dan Pemberdayaan Masyarakat
11	**PROGRAM PENGARUSUTAMAAN GENDER DAN PEMBERDAYAAN PEREMPUAN**	**Rasio angka harapan hidup perempuan dengan laki-laki**	**746.000.000**	**Dinas Pemberdayaan Perempuan, Perlindungan Anak dan Pemberdayaan Masyarakat**
		Rasio harapan lama sekolah perempuan dengan laki-laki		**Dinas Pemberdayaan Perempuan, Perlindungan Anak dan Pemberdayaan Masyarakat**
		Rasio rata-rata lama sekolah perempuan dengan laki-laki		**Dinas Pemberdayaan Perempuan, Perlindungan Anak dan Pemberdayaan Masyarakat**
		Rasio pengeluaran per kapita perempuan dengan laki-laki		**Dinas Pemberdayaan Perempuan, Perlindungan Anak dan Pemberdayaan Masyarakat**
		Persentase perempuan sebagai tenaga profesional		**Dinas Pemberdayaan Perempuan, Perlindungan Anak dan Pemberdayaan Masyarakat**
		Persentase sumbangan pendapatan perempuan		**Dinas Pemberdayaan Perempuan, Perlindungan Anak dan Pemberdayaan Masyarakat**
		Persentase keterlibatan perempuan di parlemen		**Dinas Pemberdayaan Perempuan, Perlindungan Anak dan Pemberdayaan Masyarakat**
	Pelembagaan Pengarustamaan Gender (PUG) Pada Lembaga Pemerintah Kewenangan Kabupaten/Kota		*105.000.000*	*Dinas Pemberdayaan Perempuan, Perlindungan Anak dan Pemberdayaan Masyarakat*
	Sub Kegiatan Advokasi Kebijakan dan Pendamping Pelaksanaan PUG termasuk PPRG		105.000.000	Dinas Pemberdayaan Perempuan, Perlindungan Anak dan Pemberdayaan Masyarakat
	Penguatan dan Pengembangan Lembaga Penyedia Layanan Perlindungan Perempuan Tingkat Daerah Kabupaten/Kota (DAK)		*641.000.000*	*Dinas Pemberdayaan Perempuan, Perlindungan Anak dan Pemberdayaan Masyarakat*
	Sub Kegiatan Penguatan Jejaring antar Lembaga Penyedia Layanan Perlindungan Perempuan Kewenangan Kabupaten/Kota (DAK)		641.000.000	Dinas Pemberdayaan Perempuan, Perlindungan Anak dan Pemberdayaan Masyarakat
12	**PROGRAM PERLINDUNGAN PEREMPUAN**	**Rasio perempuan yang mengalami kekerasan per**	**852.000.000**	**Dinas Pemberdayaan Perempuan,**

No	Program/Kegiatan/Sub Kegiatan	Indikator	Pagu Indikatif (Rp)	Perangkat Daerah
		10.000 perempuan		**Perlindungan Anak dan Pemberdayaan Masyarakat**
	Kegiatan Pencegahan Kekerasan terhadap Perempuan Lingkup Daerah Kabupaten/Kota (DAK)	*Rasio perempuan yang mengalami kekerasan per 10.000 perempuan (Nilai)*	*11.000.000*	*Dinas Pemberdayaan Perempuan, Perlindungan Anak dan Pemberdayaan Masyarakat*
	Sub Kegiatan Koordinasi dan Sinkronisasi Pelaksanaan Kebijakan, Program dan Kegiatan Pencegahan Kekerasan terhadap Perempuan Lingkup Daerah Kabupaten/Kota (DAK)	Jumlah PKIE yang yang disebarkan ke masyarakat (Kegiatan)	11.000.000	Dinas Pemberdayaan Perempuan, Perlindungan Anak dan Pemberdayaan Masyarakat
		Jumlah lembaga masyarakat yang terlibat (Kelompok)		Dinas Pemberdayaan Perempuan, Perlindungan Anak dan Pemberdayaan Masyarakat
		Jumlah regulasi tentang perlindungan perempuan (Regulasi)		Dinas Pemberdayaan Perempuan, Perlindungan Anak dan Pemberdayaan Masyarakat
	Kegiatan Penguatan dan Pengembangan Lembaga Penyedia Layanan Perlindungan Perempuan Tingkat Daerah Kabupaten/Kota (DAK)	*Rasio perempuan yang mengalami kekerasan per 10.000 perempuan (Nilai)*	*841.000.000*	*Dinas Pemberdayaan Perempuan, Perlindungan Anak dan Pemberdayaan Masyarakat*
	Sub Kegiatan Penguatan Jejaring antar Lembaga Penyedia Layanan Perlindungan Perempuan Kewenangan Kabupaten/Kota (DAK)	Jumlah SDM yang berkompetensi dalam layanan (%)	741.000.000	Dinas Pemberdayaan Perempuan, Perlindungan Anak dan Pemberdayaan Masyarakat
	Sub Kegiatan Peningkatan Kapasitas Sumber Daya Lembaga Penyedia Layanan Penanganan Bagi Perempuan Korban Kekerasan Kewenangan Kabupaten/ Kota (DAK)	Persentase layanan yang terstandar (%)	100.000.000	Dinas Pemberdayaan Perempuan, Perlindungan Anak dan Pemberdayaan Masyarakat
		Jumlah sarana dan prasarana layanan perlindungan perempuan yang memadai (%)		Dinas Pemberdayaan Perempuan, Perlindungan Anak dan Pemberdayaan Masyarakat
13	**PROGRAM PENGEMBANGAN KAPASITAS DAYA SAING KEOLAHRAGAAN**	**Jumlah Medali yang Diperoleh**	**378.625.000**	**Dinas Olahraga dan Kependudukan**
		Jumlah Atlit		**Dinas Olahraga dan Kependudukan**
		Jumlah Cabang Olahraga		**Dinas Olahraga dan Kependudukan**
		Jumlah Tenaga keolahragaan yang bersertifikasi.		**Dinas Olahraga dan Kependudukan**
	Pembinaan dan Pengembangan Olahraga Pendidikan Pada Jenjang Pendidikan yang Menjadi Kewenangan Daerah Kab/Kota	*sarana dan prasarana dalam kondisi terawat*	*104.000.000*	*Dinas Kepemudaan dan Olahraga*
		Jumlah sarana dan prasarana olahraga yang di rehab		*Dinas Kepemudaan dan Olahraga*
		tersedianya peralatan dan perlengkapan gedung olahraga berkualitas / sesuai standar		*Dinas Kepemudaan dan Olahraga*
	Koordinasi, Sinkronisasi dan Pelaksanaan Penyediaan Sarana dan Prasarana Olahraga Kabupaten/Kota	sarana dan prasarana dalam kondisi terawat	104.000.000	Dinas Kepemudaan dan Olahraga
	Penyelenggaraan Kejuaraan Olahraga Tingkat daerah Kabupaten / Kota	*Jumlah Atlit yang mengikuti kejuaraan*	*200.000.000*	*Dinas Kepemudaan dan Olahraga*
		Jumlah Atlit Muda		*Dinas Kepemudaan dan Olahraga*
		Jumlah Medali Yang Diraih		*Dinas Kepemudaan dan Olahraga*

No	Program/Kegiatan/Sub Kegiatan	Indikator	Pagu Indikatif (Rp)	Perangkat Daerah
	Penyelenggaraan Kejuaraan olahraga Multi Event dan Single Event Tingkat kabupaten Kota	Jumlah cabor yang mengikuti kejuaraan olahraga	200.000.000	Dinas Kepemudaan dan Olahraga
	Pembinaan dan Pengembangan Organisasi Olahraga	*Jumlah atlit*	*74.625.000*	*Dinas Kepemudaan dan Olahraga*
		Jumlah Cabang Olahraga		*Dinas Kepemudaan dan Olahraga*
		Jumlah Tenaga keolahragaan yang bersertifikasi.		*Dinas Kepemudaan dan Olahraga*
	Standardisasi Organisasi Keolahragaan	Jumlah Tenaga keolahragaan yang bersertifikasi.	74.625.000	Dinas Kepemudaan dan Olahraga
14	**PROGRAM PENGEMBANGAN KAPASITAS KEPRAMUKAAN**	**Jumlah Pramuka Aktif**	**200.000.000**	**Dinas Kepemudaan dan Olahraga**
		Jumlah pelajar yg menjadi anggota pramuka aktif		**Dinas Kepemudaan dan Olahraga**
	Pembinaan dan Pengembangan Organisasi Kepramukaan	*Jumlah Pramuka Aktif*	*200.000.000*	*Dinas Kepemudaan dan Olahraga*
	Penyelenggaraan Kegiatan Kepramukaan Tk.Daerah	Jumlah pelajar yg menjadi anggota pramuka aktif	200.000.000	Dinas Kepemudaan dan Olahraga
15	**PROGRAM PENGEMBANGAN KEBUDAYAAN**		**122.800.000**	**Dinas Pendidikan dan Kebudayaan**
	Pengelolaan Kebudayaan yang Masyarakat Pelakunya dalam Daerah Kabupaten/Kota		*122.800.000*	*Dinas Pendidikan dan Kebudayaan*
	Pembinaan Sumber Daya Manusia, Lembaga, dan Pranata Kebudayaan	Jumlah keragaman budaya daerah yang dikembangkan	122.800.000	Dinas Pendidikan dan Kebudayaan
		Jumlah Pelaku Kesenian daerah yang dibina		Dinas Pendidikan dan Kebudayaan
		Jumlah peserta penyelenggaraan kreativitas budaya daerah		Dinas Pendidikan dan Kebudayaan
		Persentase kecakupan fasilitas kebudayaan daerah		Dinas Pendidikan dan Kebudayaan
16	**PROGRAM PENGELOLAAN IZIN LOKASI**		**100.000.000**	**Dinas Pekerjaan Umum dan Penataan Ruang**
	Pemberian Izin Lokasi Dalam 1 (satu) Daerah Kabupaten/Kota	*Persentase Legalitas Tanah*	*100.000.000*	*Dinas Pekerjaan Umum dan Penataan Ruang*
	Koordinasi dan Sinkronisasi Pemberian Izin Lokasi dalam Rangka Penanaman Modal dan Kemudahan Berusaha	Fasilitasi Surat Keterangan Rencana Kota (SKRK) dan Informasi rencana pemanfaatan ruang lainnya	100.000.000	Dinas Pekerjaan Umum dan Penataan Ruang
		Penyusunan dan penerbitan NSPK Pemanfaatan dan Pengendalian Pemanfaatan Ruang		Dinas Pekerjaan Umum dan Penataan Ruang
17	**PROGRAM PROMOSI PENANAMAN MODAL**	**Jumlah Calon Investor**	**120.000.000**	**Dinas Penanaman Modal dan PTSP**
	Penyelenggaraan Promosi Penanaman Modal yang Menjadi Kewenangan Daerah Kabupaten/ Kota	*Jumlah Calon Investor*	*120.000.000*	*Dinas Penanaman Modal dan PTSP*
	Pelaksanaan Kegiatan Promosi Penanaman Modal Daerah Kabupaten/Kota	Even Promosi Daerah Tingkat Provinsi, Nasional dan Internasional	120.000.000	Dinas Penanaman Modal dan PTSP
18	**PROGRAM PENGEMBANGAN IKLIM PENANAMAN MODAL**	**Jumlah Kebijakan/Regulasi Pendukung Investasi yang diterbitkan**	**100.000.000**	**Dinas Penanaman Modal dan PTSP**
	Penetapan Pemberian Fasilitas/Insentif Dibidang Penanaman Modal yang Menjadi Kewenangan Daerah Kabupaten/Kota	*Jumlah Kebijakan/Regulasi Pendukung Investasi yang diterbitkan*	*100.000.000*	*Dinas Penanaman Modal dan PTSP*
	Pemberian Fasilitas/Insentif dan Kemudahan Penanaman Modal	Jumlah Kebijakan Daerah Mengenai Pemberian Fasilitas/Insentif dan Kemudahan Penanaman Modal	100.000.000	Dinas Penanaman Modal dan PTSP
19	**PROGRAM PENINGKATAN KETENTRAMAN DAN KETERTIBAN UMUM**	**Persentase penyelesaian pelanggaran k3**	**2.563.403.681**	**Satuan Polisi Pamong Praja**
		Rasio Pol PP per jumlah penduduk		**Satuan Polisi Pamong Praja**
	Penanganan Gangguan Ketenteraman dan	*Persentase patroli wilayah*		*Satuan Polisi Pamong*

No	Program/Kegiatan/Sub Kegiatan	Indikator	Pagu Indikatif (Rp)	Perangkat Daerah
	Ketertiban Umum dalam 1 (Satu) Daerah	*pertahun*	*2.487.450.713*	*Praja*
	Pencegahan Gangguan Ketenteraman dan Ketertiban Umum melalui Deteksi Dini dan Cegah Dini, Pembinaan dan Penyuluhan, Pelaksanaan Patroli, Pengamanan, dan Pengawalan	Jumlah Patroli Perhari	2.265.000.000	Satuan Polisi Pamong Praja
	Peningkatan Kapasitas SDM Satpol Polisi Pamongpraja dan Satuan Perlindungan Masyarakat termasuk dalam Pelaksanaan Tugas yang Bernuansa Hak Asasi Manusia	Jumlah Aparatur yang terlatih (peratihan polpp dan satlinmas)	160.388.010	Satuan Polisi Pamong Praja
	Kerjasama antar Lembaga dan Kemitraan dalam Teknik Pencegahan dan Penanganan Gangguan Ketentraman dan Ketertiban Umum	Jumlah Kerjasama penegakan Perda	51.862.703	Satuan Polisi Pamong Praja
	Penyediaan Layanan dalam rangka Dampak Penegakan Perda dan Perkada	Jumlah pengaduan masyarakat yang terlayani	10.200.000	Satuan Polisi Pamong Praja
	Penegakan Perda Kabupaten/Kota dan Peraturan Bupati/Walikota	*Persentase penurunan pelanggaran Peraturan Daerah*	*50.952.968*	*Satuan Polisi Pamong Praja*
	Sosialisasi Penegakan Peraturan Daerah dan Peraturan Bupati/Walikota	Tingkat kepatuhan masyarakat terhadap Produk hukum daerah	15.020.765	Satuan Polisi Pamong Praja
		Jumlah masyarakat yang diberi pemahaman tentang produk hukum daerah		Satuan Polisi Pamong Praja
	Penanganan atas Pelanggaran Peraturan Daerah dan Peraturan Peraturan Bupati/Walikota	Persentase pelanggaran Perda yang ditindaklanjuti dengan sanksi sesuai ketentuan	35.932.203	Satuan Polisi Pamong Praja
	Pembinaan Penyidik Pegawai Negeri Sipil (PPNS) Kabupaten/Kota	*Persentase PPNS terhadap jumlah Pol PP*	*25.000.000*	*Satuan Polisi Pamong Praja*
	Pengembangan Kapasitas dan Karier PPNS	Jumlah Pegawai yang mengikuti diklat PPNS	25.000.000	Satuan Polisi Pamong Praja
20	**PROGRAM PELATIHAN KERJA DAN PRODUKTIVITAS TENAGA KERJA**	**Persentase Tenaga Kerja yang Lulus uji Kompetensi**	**1.547.992.709**	**Dinas Ketenagakerjaan**
	Pelaksanaan Pelatihan berdasarkan Unit Kompetensi	*Jumlah Tenaga Kerja Yang dilatih*	*1.547.992.709*	*Dinas Ketenagakerjaan*
	Proses Pelaksanaan Pendidikan dan Pelatihan Keterampilan bagi Pencari Kerja Berdasarkan Klaster Kompetensi	Jumlah Tenaga Kerja Yang dilatih	400.000.000	Dinas Ketenagakerjaan
	Pembinaan Lembaga Pelatihan Kerja swasta	Jumlah Lembaga Pelatihan Kerja Pemerintah dan Swasta yang Terakreditasi	1.147.992.709	Dinas Ketenagakerjaan
21	**PROGRAM PENEMPATAN TENAGA KERJA**	**Persentase Penempatan Tenaga Kerja**	**308.814.209**	**Dinas Ketenagakerjaan**
	Pengelolaan Informasi Pasar Kerja	*% Informasi Lowongan Kerja yang disebarluaskan*	*308.814.209*	*Dinas Ketenagakerjaan*
	Pelayanan dan Penyediaan Informasi Pasar Kerja Online	Persentase Informasi Lowongan Kerja yang disebarluaskan	88.750.000	Dinas Ketenagakerjaan
	Job Fair/Bursa Kerja	Jumlah tenga kerja yang ditempatkan melalui Job Fair	220.064.209	Dinas Ketenagakerjaan
22	**PROGRAM PEMBERDAYAAN DAN PERLINDUNGAN KOPERASI**	**Meningkatkan pengetahuan tentang penataan manajemen dan pembiayaan koperasi**	**125.345.075**	**Dinas Koperasi dan UKM**
	Pemberdayaan dan perlindungan koperasi yang keanggotaanyya dalam daerah kabupaten/ kota	*Peningkatan dan pengembangan manajemen, pembiayaan dan jaringan usaha koperasi*	*125.345.075*	*Dinas Koperasi dan UKM*
	pemberdayaan peningkatan produktivitas nilai tambah, akses pasar, akses pembiayaan, penguatan kelembagaan penataan manajemen standarisasi dan restrukturisasi usaha koperasi kewenangan provinsi	Koperasi Binaan yang memiliki keterampilan mengelola keuangan	125.345.075	Dinas Koperasi dan UKM
23	**PROGRAM PENDIDIKAN DAN LATIHAN PERKOPERASIAN**	**Sistem pengengembangan Perkoperasian**	**148.517.965**	**Dinas Koperasi dan UKM**
	Pendidikan dan latihan perkoperasian bagi koperasi yang wilayah keanggotaan dalam daerah kabupaten/ kota	*Pembangunan sistem informasi perencanaan pengembangan perkoperasian*	*148.517.965*	*Dinas Koperasi dan UKM*

No	Program/Kegiatan/Sub Kegiatan	Indikator	Pagu Indikatif (Rp)	Perangkat Daerah
	Peningkatan pemahaman dan pengetahuan perkoperasian serta kapasitas kompetensi SDM Koperasi	Koperasi dengan pengurus sertifikat profesi	148.517.965	Dinas Koperasi dan UKM
		Tingkat Partisipasi dalam RAT		Dinas Koperasi dan UKM
24	**PROGRAM PENGAWASAN DAN PEMERIKSAAN KOPERASI**	**Koperasi berkualitas**	**144.326.585**	**Dinas Koperasi dan UKM**
	Pemeriksaan dan pengawasan koperasi, koperasi simpan pinjam/ unit simpan pinjam koperasi yang wilayah keanggotaannya dalam daerah kabupaten/ kota	*Koperasi yang tertib administrasi dan patuh peraturan perundang - undangan koperasi*	*144.326.585*	*Dinas Koperasi dan UKM*
	Pengawasan kekuatan, kesehatan, kemandirian, ketangguhan serta akuntabilitas koperasi kewenangan kabupaten/kota	Jumlah Koperasi yang di nilai	144.326.585	Dinas Koperasi dan UKM
		Koperasi binaan yang sehat dan mandiri		Dinas Koperasi dan UKM
		Tersedianya tenaga pendamping koperasi dan UKM		Dinas Koperasi dan UKM
		Tingkat Kelengkapan Data Koperasi		Dinas Koperasi dan UKM
25	**PROGRAM PEMBERDAYAAN USAHA MENENGAH, USAHA KECIL DAN USAHA MIKRO**	**Meningkatnya kontribusi UMKM dalam perekonomian**	**60.401.155**	**Dinas Koperasi dan UKM**
	Pemberdayaan usaha mikro yang di lakukan melalui pendataan, kemitraan, kemudahan perizinan, penguatan kelembagaan dan koordinasi dengan para pemangku kepentingan	*Meningkatnya usaha baru yang tumbuh dan inovatif*	*60.401.155*	*Dinas Koperasi dan UKM*
	Pemberdayaan Kelembagaan Potensi dan Pengembangan Usaha Mikro	Wirausaha Pemula	60.401.155	Dinas Koperasi dan UKM
26	**PROGRAM PENGEMBANGAN UMKM**	**Pertumbuhan Produktivitas UMKM**	**197.711.780**	**Dinas Koperasi dan UKM**
	Pengembangan usaha mikro dengan orientasi peningkatan skala usaha menjadi usaha kecil	*Meningkatnya akses pemasaran*	*197.711.780*	*Dinas Koperasi dan UKM*
	Fasilitasi usaha mikro menjadi usaha kecil dalam pengembangan produksi dan pengelohan,pemasaran,SDM, serta desain dan teknologi	Jumlah UMKM yang di fasilitasi untuk naik kelas	197.711.780	Dinas Koperasi dan UKM
		Pelaku usaha dapat bersaing di tengah pasar global		Dinas Koperasi dan UKM
		UMKM yang memiliki keahlian dalam manajemen usaha		Dinas Koperasi dan UKM
27	**PROGRAM HUBUNGAN INDUSTRIAL**	**% Perusahaan Menerapkan UMP**	**135.100.000**	**Dinas Ketenagakerjaan**
		Persentase Angka Sengketa Pekerja Pengusaha Per-Tahun		**Dinas Ketenagakerjaan**
	Pencegahan dan Penyelesaian Perselisihan Hubungan Industrial, Mogok Kerja dan Penutupan Perusahaan di Daerah Kabupaten/Kota	*Persentase Perusahaan yang telah mendapatkan Pembinaan Hubungan Industrial*	*90.100.000*	*Dinas Ketenagakerjaan*
		Jumlah kasus yang diselesaikan dengan Peranjian Bersama (PB)		*Dinas Ketenagakerjaan*
	Pencegahan Perselisihan Hubungan Industrial, Mogok Kerja, dan Penutupan Perusahaan yang Berakibat/Berdampak pada Kepentingan di 1 (Satu) Daerah Kabupaten/Kota	Persentase Perusahaan yang telah mendapatkan Pembinaan Hubungan Industrial	50.000.000	Dinas Ketenagakerjaan
	Penyelesaian Perselisihan Hubungan Industrial, Mogok Kerja, dan Penutupan Perusahaan yang Berakibat/Berdampak pada Kepentingan di 1 (Satu) Daerah Kabupaten/Kota	Jumlah kasus yang diselesaikan dengan Peranjian Bersama (PB) tripartit	40.100.000	Dinas Ketenagakerjaan
	Pengesahan Peraturan Perusahaan dan Pendaftaran Perjanjian Kerja Bersama untuk Perusahaan yang hanya Beroperasi dalam 1 (Satu) Daerah Kabupaten/Kota	*Persentase Pekerja yang menjadi peserta jamsostek aktif*	*45.000.000*	*Dinas Ketenagakerjaan*

No	Program/Kegiatan/Sub Kegiatan	Indikator	Pagu Indikatif (Rp)	Perangkat Daerah
	Penyelenggaraan Pendataan dan Informasi Sarana Hubungan Industrial dan Jaminan Sosial Tenaga Kerja	Persentase Pekerja yang menjadi peserta jamsostek aktif	45.000.000	Dinas Ketenagakerjaan
28	**PROGRAM STABILISASI HARGA BARANG KEBUTUHAN POKOK DAN BARANG PENTING**		**518.000.000**	**Dinas Perdagangan dan Perindustrian**
	Pengendalian Harga, dan Stok Barang Kebutuhan Pokok dan Barang Penting di Tingkat Pasar Kabupaten/Kota		*518.000.000*	*Dinas Perdagangan dan Perindustrian*
	Pemantauan Harga dan Stok Barang Kebutuhan Pokok dan Barang Penting pada Pelaku Usaha Distribusi Barang dalam 1 (satu) Kabupaten/Kota	Laporan berkala pemantauan harga dan ketersediaan barang pokok dan penting	28.000.000	Dinas Perdagangan dan Perindustrian
	Pelaksanaan Operasi Pasar Reguler dan Pasar Khusus yang Berdampak dalam 1 (satu) Kabupaten/Kota	Jumlah kegiatan operasi pasar dan pasar murah	490.000.000	Dinas Perdagangan dan Perindustrian
29	**PROGRAM PEREKONOMIAN DAN PEMBANGUNAN BIDANG**	**Persentase rekomendasi stakeholder yang ditindaklanjuti sebagi kebijakan daerah**	**726.984.986**	**Sekretariat Daerah**
	Pelaksanaan Kebijakan Perekonomian	*Persentase Rekomendasi stake holder yang ditindaklanjuti sebagai Kebijakan Daerah*	*726.984.986*	*Sekretariat Daerah*
		Persentase BUMD dan Lembaga Permodalan yang Mandiri		*Sekretariat Daerah*
		Persentase Lembaga Ekonomi Kerakyatan yang Mandiri		*Sekretariat Daerah*
	Pengendalian dan Distribusi Perekonomian	Jumlah dokumen monitoring pengendalian inflasi daerah	275.941.120	Sekretariat Daerah
		Persentase Perangkat daerah yang difasilitasi penyusunan data ekonomi makro		Sekretariat Daerah
	Perencanaan dan Pengawasan Ekonomi Micro Kecil	Jumlah dokumen monitoring Hak Atas tanah (HAT)	263.965.715	Sekretariat Daerah
		Jumlah dokumen penyusunan data sumber daya dan potensi daerah	187.078.151	Sekretariat Daerah
	Koordinasi, Sinkronisasi dan Evaluasi Kebijakan Pendirian BUMD	Jumlah BUMD yang dibina		Sekretariat Daerah
		Tingkat Akuntabilitas Kinerja Pemerintah Daerah		Sekretariat Daerah
		Nilai Laporan Kinerja Pemerintah Daerah Pada Komponen SAKIP		Sekretariat Daerah
		Persentase Perangkat Daerah yang menyampaikan Laporan Kinerja Tepat Waktu		Sekretariat Daerah
		Persentase Perangkat Daerah Memiliki Aparatur Sesuai Bidang dan Kompetensi Pelaporan Kinerja		Sekretariat Daerah
		Persentase Perangkat Daerah yang telah menetapkan Mekanisme Internal Laporan Kinerja (ketersediaan SOP, ST, dll)		Sekretariat Daerah
		Persentase Perangkat Daerah yang menyampaikan Data Kinerja Secara Berkala		Sekretariat Daerah
		Persentase data kinerja perangkat daerah yang siap pakai		Sekretariat Daerah
		Persentase Perangkat Daerah yang menerapkan Pengelolaan Data Kinerja Secara Elektronik		Sekretariat Daerah
		Persentase Kecukupan SDM		Sekretariat Daerah

No	Program/Kegiatan/Sub Kegiatan	Indikator	Pagu Indikatif (Rp)	Perangkat Daerah
		Pelaporan Kinerja Daerah sesuai Kebutuhan		
		Persentase Aparatur Pelaksana yang telah mengikuti Diklat Teknis Pelaporan Kinerja		Sekretariat Daerah
		Persentase Temuan Ketidaksesuain Informasi dan Data Kinerja		Sekretariat Daerah
30	**PROGRAM REHABILITASI SOSIAL**	**Persentase Penyandang Disabilitas Terlantar, Anak Terlantar, Lansia Terlantar, Gelandangan Pengemis dan Masyarakat yang mendapatkan Rehabilitasi Sosial**	**370.000.000**	**Dinas Sosial**
	Rehabilitasi Sosial Dasar Penyandang Disabilitas Terlantar, Anak Terlantar, Lanjut Usia Terlantar, serta Gelandangan Pengemis di Luar Panti Sosial	*Persentase Penyandang Disabilitas Terlantar, Anak Terlantar, Anak Jalanan, ABH, Lansia Terlantar, Gelandangan Pengemis dan Masyarakat yang mendapatkan Rehabilitasi Sosial Dasar*	*370.000.000*	*Dinas Sosial*
	Penyediaan Alat Bantu	Penyandang disabilitas yang mendapatkan alat bantu penyandang disabilitas	150.000.000	Dinas Sosial
	Pemberian Bimbingan Fisik, Mental, Spiritual, dan Sosial	Jumlah Penyandang Disabilitas Terlantar, Anak Terlantar, Anak Jalanan, ABH, Lansia Terlantar, Gelandangan Pengemis dan Masyarakat yang mendapatkan Pelatihan Keterampilan	160.000.000	Dinas Sosial
	Pemberian Bimbingan Sosial Kepada Keluarga Penyandang Disabilitas Terlantar, Anak Terlantar, Lanjut Usia Terlantar, Serta Gelandangan Pengemis dan Masyarakat	Jumlah Penyandang Disabilitas Terlantar, Anak Terlantar, Anak Jalanan, ABH, Lansia Terlantar, Gelandangan Pengemis dan Masyarakat yang mendapatkan Bimbingan Sosial	60.000.000	Dinas Sosial
31	**PROGRAM PERLINDUNGAN DAN JAMINAN SOSIAL**	**Persentase Anak Terlantar dan Fakir Miskin yang mendapatkan perlindungan dan Jaminan Sosial**	**735.000.000**	**Dinas Sosial**
	Pengelolaan Data Fakir Miskin Cakupan Daerah Kabupaten/Kota	*Persentase Pengelolaan dan Pemanfaatan Data Fakir Miskin*	*735.000.000*	*Dinas Sosial*
	Pendataan Fakir Miskin Cakupan Daerah Kabupaten/Kota	Basis Data Terpadu Penanganan Fakir Miskin dan Orang Tidak Mampu yang update	100.000.000	Dinas Sosial
	Pengelolaan Data Fakir Miskin Cakupan Daerah Kabupaten/Kota	Pendayaangunaan data fakir miskin untuk program perlindungan sosial	70.000.000	Dinas Sosial
	Fasilitasi Bantuan Sosial Kesejahteraan Keluarga	Jumlah fasilitasi Program Keluarga Harapan	435.000.000	Dinas Sosial
	Fasilitasi Bantuan Pengembangan Ekonomi Masyarakat	Jumlah Faslititasi Program Sembako	130.000.000	Dinas Sosial
32	**PROGRAM PENANGANAN BENCANA**	**Persentase Bencana yang Tertangani**	**120.000.000**	**Dinas Sosial**
	Perlindungan Sosial Korban Bencana Alam dan Sosial Kabupaten/Kota	*Persentase Korban Bencana yang mendapatkan jaminan sosial*	*120.000.000*	*Dinas Sosial*
	Penyediaan Makanan	Jumlah bahan pangan yang tersedia bagi Korban Bencana	75.000.000	Dinas Sosial
	Penyediaan Tempat Penampungan Pengungsi	Jumlah sarana pengungsian yang tersedia bagi Korban Bencana	45.000.000	Dinas Sosial

No	Program/Kegiatan/Sub Kegiatan	Indikator	Pagu Indikatif (Rp)	Perangkat Daerah
33	**PROGRAM PEMBERDAYAAN SOSIAL**	**Jumlah Lembaga dan Tenaga Kesejahteraan Sosial yang Diberdayakan**	**908.000.000**	**Dinas Sosial**
	Pengembangan Potensi Sumber Kesejahteraan Sosial Daerah Kabupaten/Kota	*Jumlah Izin UGB dan PUB yang diterbitkan*	*482.000.000*	*Dinas Sosial*
	Peningkatan Kemampuan Potensi Tenaga Kesejahteraan Sosial Kecamatan Kewenangan Kabupaten/Kota	Jumlah Potensi Sumber Kesejahteraan Sosial yang dikembangkan	426.000.000	Dinas Sosial
	Peningkatan Kemampuan Potensi Sumber Kesejahteraan Sosial Keluarga Kewenangan Kabupaten/Kota	Jumlah Tenaga Kesejahteraan Sosial Kecamatan yang mendapatkan pembinaan	56.000.000	Dinas Sosial
	Pengembangan Potensi Sumber Kesejahteraan Sosial Daerah Kabupaten/Kota		*426.000.000*	*Dinas Sosial*
	Peningkatan Kemampuan Potensi Tenaga Kesejahteraan Sosial Kecamatan Kewenangan Kabupaten/Kota	Jumlah Tenaga Kesejahteraan Sosial Kecamatan yang mendapatkan pembinaan	56.000.000	Dinas Sosial
	Peningkatan Kemampuan Potensi Sumber Kesejahteraan Sosial Kelembagaan Masyarakat Kewenangan Kabupaten/Kota	Jumlah Pekerja Sosial Masyarakat yang mendapatkan pembinaan	25.000.000	Dinas Sosial
		Lembaga Kesejahteraan Sosial yang terbina	345.000.000	Dinas Sosial
34	**PROGRAM PENEMPATAN TENAGA KERJA**	**Persentase Penempatan Tenaga Kerja**	**600.000.000**	**Dinas Ketenagakerjaan**
	Pelayanan Antar kerja di Daerah Kabupaten/Kota	*Jumlah Tenaga Kerja Yang Ditempatkan*	*600.000.000*	*Dinas Ketenagakerjaan*
	Pelayanan antar Kerja	Jumlah Tenaga Kerja diserap melalui mekanisme AKAD	600.000.000	Dinas Ketenagakerjaan
	Perluasan Kesempatan Kerja	Jumlah Wirausahawan yang mengikuti pelatihan kewirausahaan		Dinas Ketenagakerjaan
35	**PROGRAM PEMENUHAN UPAYA KESEHATAN PERORANGAN DAN UPAYA KESEHATAN MASYARAKAT**	**Cakupan pengadaaan dan peningkatan sarana puskesmas**	**30.200.000.000**	**Dinas Kesehatan**
		Presentase ASN memenuhi standar pelayanan kesehatan		**Dinas Kesehatan**
		Prosentase ketersediaan obat berdasarkan kebutuhan		**Dinas Kesehatan**
	Penyediaan Layanan Kesehatan untuk UKM dan UKP Rujukan Tingkat Daerah Kabupaten/Kota		*30.200.000.000*	*Dinas Kesehatan*
	Pengelolaan Jaminan Kesehatan Masyarakat	Jumlah Penduduk miskin yang mendapatkan kartu BPJS PBI bersumber APBD Kota Lubuklinggau (Jiwa)	30.200.000.000	Dinas Kesehatan
		Waktu penyediaan operasional kemitraan asuransi Kesmas (bulan)		Dinas Kesehatan
36	**PROGRAM PENANGGULANGAN KEBAKARAN**	**Cakupan pelayanan penanggulangan kebakaran**	**4.300.416.139**	**Dinas Pemadam Kebaran dan Penanggulangan Bencana**
		Tingkat waktu tanggap (respon time rate) daerah layanan wilayah manajemen kebakaran (WMK)		**Dinas Pemadam Kebaran dan Penanggulangan Bencana**
	Pencegahan, Pengendalian, Pemadaman, Penyelamatan dan Penanganan Bahan Berbahaya dan Beracun Kebakaran dalam Daerah Kabupaten/Kota	*Persentase cakupan Wilayah Manageman Kebakaran (WMK) yang memiliki mobil dan mesin layak pakai*	*3.635.416.139*	*Dinas Pemadam Kebaran dan Penanggulangan Bencana*
	Pencegahan Kebakaran dalam Daerah Kabupaten/Kota	Tingkat kesesuaian sistem proteksi kebakaran	450.000.000	Dinas Pemadam Kebaran dan Penanggulangan Bencana
		Tingkat kesesuaian sistem proteksi kebakaran bangunan gedung		Dinas Pemadam Kebaran dan Penanggulangan Bencana
	Pemadam dan Pengendalian Kebakaran	Jumlah pelayanan		Dinas Pemadam

No	Program/Kegiatan/Sub Kegiatan	Indikator	Pagu Indikatif (Rp)	Perangkat Daerah
	dalam Daerah Kabupaten/Kota	penanggulangan bahaya kebakaran	2.906.605.739	Kebaran dan Penanggulangan Bencana
	Pengadaan sarana dan prasarana pencegahan, penanggulangan kebakaran dan alat pelindung diri	jumlah sarana dan prasarana yang sesuai standart	278.810.400	Dinas Pemadam Kebaran dan Penanggulangan Bencana
	Inspeksi Peralatan Proteksi Kebakaran	*Tingkat ketersediaan informasi teknis penindakan kebakaran*	*280.000.000*	*Dinas Pemadam Kebaran dan Penanggulangan Bencana*
	Penilaian Sarana Prasarana Proteksi Kebakaran	Jumlah sarana dan prasarana yang terpelihara	280.000.000	Dinas Pemadam Kebaran dan Penanggulangan Bencana
	Pemberdayaan Masyarakat dalam Pencegahan Kebakaran	*Persentase Kelurahan yang memiliki Satlakar*	*385.000.000*	*Dinas Pemadam Kebaran dan Penanggulangan Bencana*
	Pemberdayaan Masyarakat dalam Pencegahan dan Penanggulangan Kebakaran, melalui Sosialisasi dan Edukasi Masyarakat	Persentase kelurahan yang mengikuti sosialisasi pencegahan kebakaran	235.000.000	Dinas Pemadam Kebaran dan Penanggulangan Bencana
	Pembentukan dan Pembinaan Relawan Pemadam Kebakaran	Persentase Satuan Relawan Pemadam Kebakaran (Satlakar) yang dibina	150.000.000	Dinas Pemadam Kebaran dan Penanggulangan Bencana
37	**PROGRAM PENANGGULANGAN BENCANA**	**Persentaae wilayah rawan bencana yang mendapatkan layanan mitigasi bencana**	**1.581.547.240**	**Dinas Pemadam Kebaran dan Penanggulangan Bencana**
	Pelayanan Informasi Rawan Bencana Kabupaten/Kota	*Jumlah kelompok masyarakat sadar bencana*	*564.936.000*	*Dinas Pemadam Kebaran dan Penanggulangan Bencana*
	Penyusunan Kajian Resiko Bencana Kabupaten/Kota	Jumlah KRB yang tersusun	500.000.000	Dinas Pemadam Kebaran dan Penanggulangan Bencana
	Sosialisasi, Komunikasi, Informasi dan Edukasi (KIE) Rawan Bencana Kabupaten/Kota (Per Jenis Bencana)	Jumlah wilayah yang mendapatkan sosialisasi KIE Rawan Bencana	64.936.000	Dinas Pemadam Kebaran dan Penanggulangan Bencana
	Pelayanan Pencegahan dan Kesiapsiagaan	*Persentase wilayah rentan bencana yang siaga bencana*	*250.000.000*	*Dinas Pemadam Kebaran dan Penanggulangan Bencana*
	Penyediaan Peralatan Perlindungan dan Kesiapsiagaan terhadap Bencana	Persentase kecukupan sarana dan prasarana	250.000.000	Dinas Pemadam Kebaran dan Penanggulangan Bencana
	Pelayanan Penyelamatan dan Evakuasi Korban Bencana	*Persentase penanganan penanggulangan bencana sesuai waktu tanggap darurat*	*766.611.240*	*Dinas Pemadam Kebaran dan Penanggulangan Bencana*
	Respon Cepat Kejadian Luar Biasa Penyakit/Wabah Zoonosis Prioritas	Jumlah pelayanan penanggulangan kejadian luar biasa	691.611.240	Dinas Pemadam Kebaran dan Penanggulangan Bencana
	Penyediaan Logistik Penyelamatan dan Evakuasi Korban Bencana Kabupaten/Kota	persentase kecukupan logistik	75.000.000	Dinas Pemadam Kebaran dan Penanggulangan Bencana
38	**PROGRAM PENGEMBANGAN PERUMAHAN**	**% MBR Mendapatkan Akses Perumahan Subsidi**	**206.496.671**	**Dinas Perumahan dan Kawasan Permukiman**
	Pembangunan dan Rehabilitasi Rumah Korban Bencana atau Relokasi Program Kabupaten/Kota	*Peningkatan Kualitas rumah yang menjadi korban bencana*	*206.496.671*	*Dinas Perumahan dan Kawasan Permukiman*
	Rehabilitasi Rumah Bagi Korban Bencana	Peningkatan Kualitas rumah yang menjadi korban bencana	206.496.671	Dinas Perumahan dan Kawasan Permukiman

No	Program/Kegiatan/Sub Kegiatan	Indikator	Pagu Indikatif (Rp)	Perangkat Daerah
39	**PROGRAM STANDARDISASI DAN PERLINDUNGAN KONSUMEN**		**297.350.000**	**Dinas Perdagangan dan Perindustrian**
	Pelaksanaan Metrologi Legal, Berupa Tera, Tera Ulang, dan Pengawasan		*297.350.000*	*Dinas Perdagangan dan Perindustrian*
	Pelaksanaan Metrologi Legal, Berupa Tera, Tera Ulang	jumlah alat standar yang dikalibrasi	154.350.000	Dinas Perdagangan dan Perindustrian
		Jumlah UTTP yang ditera Persentase UTTP yang tertib ukur dan tingkat penyelesaian masalah perlindungan komsumen		Dinas Perdagangan dan Perindustrian
	Pengawasan/Penyuluhan Metrologi Legal	Jumlah pengawasan UTTP (Ukur Timbang Takar dan Perlengkapan Lainya) dan BDKT (Barang Dalam Keadaan Terbungkus)	143.000.000	Dinas Perdagangan dan Perindustrian
40	**PROGRAM PENGEMBANGAN EKSPOR**		**430.740.000**	**Dinas Perdagangan dan Perindustrian**
	Penyelenggaraan Promosi Dagang melalui Pameran Dagang dan Misi Dagang bagi Produk Ekspor Unggulan yang terdapat pada 1 (satu) Daerah Kabupaten/Kota		*430.740.000*	*Dinas Perdagangan dan Perindustrian*
	Pameran Dagang Lokal	Jumlah pameran yang diikuti untuk mempronmosikan produk unggulan	430.740.000	Dinas Perdagangan dan Perindustrian
41	**PROGRAM PENGGUNAAN DAN PEMASARAN PRODUK DALAM NEGERI**		**750.000.000**	**Dinas Perdagangan dan Perindustrian**
	Pelaksanaan Promosi, Pemasaran dan Peningkatan Penggunaan Produk Dalam Negeri		*750.000.000*	*Dinas Perdagangan dan Perindustrian*
	Pelaksanaan Promosi Penggunaan Produk Dalam Negeri di Tingkat Kabupaten/Kota	Jumlah IKM yang menerima fasilitas promosi	750.000.000	Dinas Perdagangan dan Perindustrian
42	**PROGRAM PERIZINAN DAN PENDAFTARAN PERUSAHAAN**		**49.625.000**	**Dinas Perdagangan dan Perindustrian**
	Pengendalian Fasilitas Penyimpanan Bahan Berbahaya dan Pengawasan Distribusi, Pengemasan dan Pelabelan Bahan Berbahaya di Tingkat Daerah Kabupaten/ Kota		*49.625.000*	*Dinas Perdagangan dan Perindustrian*
	Pengawasan Distribusi, Pengemasan dan Pelabelan Bahan Berbahaya Terhadap Pengguna Akhir Bahan Berbahaya (PA-B2) maupun Produsen B2 (P-B2)	Jumlah titik pengawasan barang beredar Pengujian sample bahan tambahan makanan berbahaya	49.625.000	Dinas Perdagangan dan Perindustrian
43	**PROGRAM PENINGKATAN SARANA DISTRIBUSI PERDAGANGAN**		**1.756.412.000**	**Dinas Perdagangan dan Perindustrian**
	Pembangunan dan Pengelolaan Sarana Distribusi Perdagangan		*1.756.412.000*	*Dinas Perdagangan dan Perindustrian*
	Penyediaan Sarana Distribusi Perdagangan	Jumlah pasar dalam kondisi baik	86.312.000	Dinas Perdagangan dan Perindustrian
	Fasilitasi Pengelolaan Sarana Distribusi Perdagangan	Jumlah petugas keamanan dan penagihan retribusi pasar Tingkat ketersediaan sarana pendkukung perdagangan	1.670.100.000	Dinas Perdagangan dan Perindustrian
44	**PROGRAM PENYELENGGARAAN PENATAAN RUANG**	**% Ketersediaan Dokumen Rencana Tata Ruang**	**5.050.000.000**	**Dinas Pekerjaan Umum dan Penataan Ruang**
		% Pemanfaatan Ruang Sesuai dengan Rencana Tata Ruang		**Dinas Pekerjaan Umum dan Penataan Ruang**
	Penetapan Rencana Tata Ruang Wilayah (RTRW) dan Rencana Rinci Tata Ruang (RRTR) Kab/Kota	*Jumlah Dokumen Rencana Tata Ruang*	*4.550.000.000*	*Dinas Pekerjaan Umum dan Penataan Ruang*
	Pelaksanaan Persetujuan Substansi, Evaluasi, Konsultasi Evaluasi dan Penetapan RRTR Kabupaten/Kota	Persentase Jumlah Dokumen Rencana Rinci Tata Ruang	3.900.000.000	Dinas Pekerjaan Umum dan Penataan Ruang
	Penetapan Kebijakan Dalam Rangka Pelaksanaan Penataan Ruang	Jumlah Peraturan / Kebijakan yang ditetapkan	100.000.000	Dinas Pekerjaan Umum dan Penataan Ruang
	Sosialisasi Kebijakan dan Peraturan	Persentase Peraturan /		Dinas Pekerjaan

No	Program/Kegiatan/Sub Kegiatan	Indikator	Pagu Indikatif (Rp)	Perangkat Daerah
	Perundang-undangan Bidng Penataan Ruang	Kebijakan yang tersosialisasikan	550.000.000	Umum dan Penataan Ruang
	Koordinasi dan sinkronisasi Perencanaan Tata Ruang Daerah Kabupaten/Kota	*Persentase Kegiatan Perencanaan Tata Ruang yang Tersinkronisasikan*	*75.000.000*	*Dinas Pekerjaan Umum dan Penataan Ruang*
	Koordinasi dan Sinkronisasi Penyusunan RRTR Kabupaten/Kota	Jumlah Pelaksanaan Koordinasi	75.000.000	Dinas Pekerjaan Umum dan Penataan Ruang
	Koordinasi dan Sinkronisasi Pemanfataan Ruang Daerah Kabupaten/Kota	*Persentase Kegiatan Pemanfaatan Ruang yang Tersinkronisasikan*	*200.000.000*	*Dinas Pekerjaan Umum dan Penataan Ruang*
	Koordinasi dan Sinkronisasi Pemanfaatan Ruang untuk Investasi dan Pembangunan Daerah	Persentase kegiatan investasi sesuai dengan arahan Pemanfaatan Ruang	100.000.000	Dinas Pekerjaan Umum dan Penataan Ruang
	Sistem Informasi Penataan Ruang	Persentase Ketersediaan Informasi Penataan Ruang	100.000.000	Dinas Pekerjaan Umum dan Penataan Ruang
	Koordinasi dan Sinkronisasi Pengendalian Pemanfataan Ruang Daerah Kabupaten/Kota	*Persentase Kegiatan Pengendalian Pemanfaatan Ruang yang Tersinkronisasikan*	*225.000.000*	*Dinas Pekerjaan Umum dan Penataan Ruang*
	Operasionalisasi Tugas Dan Fungsi Penyidik Pegawai Negeri Sipil (PPNS) Bidang Penataan Ruang	Jumlah Kasus pelanggaran pemanfaatan ruang yang dilidik/sidik	25.000.000	Dinas Pekerjaan Umum dan Penataan Ruang
	Koordinasi Pelaksanaan Penataan Ruang	Jumlah Dokumen Laporan Tim Koordinasi Penataan Ruang Daerah (TKPRD)	200.000.000	Dinas Pekerjaan Umum dan Penataan Ruang
45	**PROGRAM PENYELENGGARAAN LALU LINTAS DAN ANGKUTAN JALAN (LLAJ)**	**Kecepatan Rata - Rata Kendaraann**	**1.045.265.000**	**Dinas Perhubungan**
		Angka Kecelakaan Lalu Lintas		**Dinas Perhubungan**
		IKM Layanan Transportasi Angkutan Perkotaan		**Dinas Perhubungan**
	Penyediaan Perlengkapan Jalan di Jalan Kab/Kota	*Persentase Perlengkapan Jalan Kota*	*375.465.000*	*Dinas Perhubungan*
	Pembangunan Prasarana Jalan di Jalan Kabupaten/ Kota	Tersedianya Prasarana Jalan Kota	23.740.000	Dinas Perhubungan
	Penyediaan Perlengkapan Jalan di Jalan Kabupaten/ Kota	Jumlah Pemasangan Perlengkapan Jalan Kota	351.725.000	Dinas Perhubungan
	Jumlah Sarana Prasarana Penunjang Pengawasan	*Jumlah Sarana Prasarana Penunjang Pengawasan*	*110.300.000*	*Dinas Perhubungan*
	Rehabilitas dan Pemeliharaan Prasarana Jalan	Persentase Prasarana Jalan Yang Akan Diperbaiki	-	Dinas Perhubungan
	Rehabilitasi /Pemeliharaan Perlengkapan Jalan	Persentase Perlengkapan Jalan yang akan di Perbaiki	110.300.000	Dinas Perhubungan
	Pelaksanaan Manajemen dan Rekayasa Lalu Lintas untuk Jaringan Jalan Kabupaten/ Kota	*Persentase Titik Kemacetan Lalu Lintas*	*271.000.000*	*Dinas Perhubungan*
		Tingkat Pelanggaran Lalu Lintas		
	Penataan Manajemen dan Rekayasa Lalu Lintas Untuk Jaringan Jalan Kota	Jumlah Kajian Manajemen dan Rekayasa lalu Lintas Jalan Kota	20.500.000	Dinas Perhubungan
	Pengadaan, Pemasangan, Perbaikan dan Pemeliharaan Perlengkapan Jalan dalam rangka Manajemen dan Rekayasa Lalu Lintas	Jumlah Pemasangan Perlengkapan Jalan dalam rangka Manajemen Rekayasa Lalu Lintas	-	Dinas Perhubungan
	Uji Coba dan Sosialisasi Pelaksanaan Manajemen dan Rekayasa Lalu Lintas untuk Jaringan Jalan Kabupaten/ Kota	Jumlah Program Edukasi Sadar Lalu Lintas	20.500.000	Dinas Perhubungan
	Pengawasan dan Pengendalian Efektifitas Pelaksanaan Kebijakan untuk Jalan Kabupaten/ Kota	Jumlah Pemandu Lalu Lintas	160.000.000	Dinas Perhubungan
		Jumlah Pengendalian Lalu Lintas	70.000.000	Dinas Perhubungan
	Penetapan Rencana Induk Jaringan LLAJ Kab/Kota	*Jumlah Wilayah yang terlayani Jaringan LLAJ*	*101.000.000*	*Dinas Perhubungan*
	Pelaksanaan penyusunan Rencana Induk Jaringan LLAJ Kabupaten/ Kota	Tatralok dan Rencana Induk LLAJ	101.000.000	Dinas Perhubungan
	Penetapan Kebijakan dan Sosialisasi Rencana Induk Jaringan LLAJ Kab/Kota	Jumlah Regulasi / Peraturan	-	Dinas Perhubungan

No	Program/Kegiatan/Sub Kegiatan	Indikator	Pagu Indikatif (Rp)	Perangkat Daerah
	Pengelolaan Terminal Penumpang Tipe C	*Persentase Pelayanan Terminal*	*122.000.000*	*Dinas Perhubungan*
	Pengembangan Sarana dan Prasarana Terminal	Tersedianya Sarana & Prasarana Terminal (Fasilitas Utama dan Pendukung)	30.500.000	Dinas Perhubungan
	Rehabilitasi/ Pemeliharaan Terminal (Fasilitas Utama & Pendukung)	Terminal Sesuai standar	80.000.000	Dinas Perhubungan
	Peningkatan Kapasitas SDM Pengelola Terminal Tipe C	Jumlah Pengelolaan Terminal Tipe C	11.500.000	Dinas Perhubungan
	Audit dan Inspeksi, Audit dan Pemantauan Terminal	*Jumlah Data Inspeksi Sarana dan Prasarana Transportasi Laik Jalan*	*30.500.000*	*Dinas Perhubungan*
	Pelaksanaan Inspeksi, Audit dan Pemantauan Terminal	Persentase Layanan Angkutan Jalan	30.500.000	Dinas Perhubungan
	Penyediaan Angkutan Umum untuk Jasa Angkutan Orang dan/atau Barang antar kota dalam 1(satu) Daerah Kabupaten /Kota	*Persentase Layanan Angkutan Jalan*	*35.000.000*	*Dinas Perhubungan*
	Penyediaan Angkutan Umum untuk Jasa Angkutan Orang dan/atau Barang antar Kota dalam 1(satu) Daerah Kabupaten /Kota	Jumlah Angkutan Orang	35.000.000	Dinas Perhubungan
		Jumlah Angkutan Barang		Dinas Perhubungan
46	**PROGRAM PERENCANAAN DAN PEMBANGUNAN INDUSTRI**		**6.120.000.000**	**Dinas Perdagangan dan Perindustrian**
	Penyusunan dan Evaluasi Rencana Pembangunan Industri Kabupaten/Kota		*6.120.000.000*	*Dinas Perdagangan dan Perindustrian*
	Koordinasi, Sinkronisasi, dan Pelaksanaan Kebijakan Percepatan Pengembangan, Penyebaran dan Perwilayahan Industri	Jumlah lokasi lahan untuk pusat industri dan pergudangan Persentase cakupan pengembangan sentra klaster industri	6.000.000.000	Dinas Perdagangan dan Perindustrian
	Koordinasi, Sinkronisasi, dan Pelaksanaan Pembangunan Sarana dan Prasarana Industri	Jumlah IKM yang bersertifikasi HALA dan SNI	120.000.000	Dinas Perdagangan dan Perindustrian
		Jumlah industri naik kelas		Dinas Perdagangan dan Perindustrian
47	**PROGRAM PENYELESAIAN GANTI KERUGIAN DAN SANTUNAN TANAH UNTUK PEMBANGUNAN**	**Persentase Ganti Rugi dan Santunan Tanah yang Terselesaikan**	**10.100.000.000**	**Dinas Pekerjaan Umum dan Penataan Ruang**
	Penyelesaian Masalah Ganti Kerugian dan Santunan Tanah untuk Pembangunan oleh Pemerintah Daerah Kabupaten/Kota	*Jumlah Dokumen Ganti Rugi dan Santunan Tanah*	*10.100.000.000*	*Dinas Pekerjaan Umum dan Penataan Ruang*
	Penetapan Daftar masyarakat penerima santunan tanah dalam 1 (satu) daerah Kabupaten/Kota	Jumlah Dokumen Masyarakat penerima santunan tanah	100.000.000	Dinas Pekerjaan Umum dan Penataan Ruang
	Koordinasi dan Sinkronisasi Penyelesaian Masalah Ganti Kerugian dan Santunan Tanah untuk Pembangunan oleh Pemerintah Daerah Kabupaten/Kota	Jumlah Persil lahan yang dinilai oleh KJPP	10.000.000.000	Dinas Pekerjaan Umum dan Penataan Ruang
48	**PROGRAM PENINGKATAN DAYA TARIK DESTINASI PARIWISATA**	**% Potensi wisata yang menjadi destinasi wisata**	**2.385.000.000**	**Dinas Pariwisata**
	Pengelolaan Destinasi Pariwisata Kab/Kota	*Persentase pengembangan kawasan destinasi wisata*	*2.385.000.000*	*Dinas Pariwisata*
	Perencanaan Pengembangan Daya Tarik Wisata Kabupaten/Kota	Tersedianya dokumen perencanaan pengembangan daya tarik wisata	200.000.000	Dinas Pariwisata
	Pengembangan Destinasi Pariwisata Kab/Kota	Jumlah obyek wisata yang dikembangkan	480.000.000	Dinas Pariwisata
	Pengadaan dan Pemeliharaan Sarana dan Prasarana dalam pengelolaan destinasi pariwisata	Jumlah destinasi dg sarpras yg terpelihara	440.000.000	Dinas Pariwisata
	Pembanguanan destinasi wisata	Jumlah fasilitas pariwisata yg dibangun	1.100.000.000	Dinas Pariwisata
	Pemberdayaan masyarakat dalam pengelolaan destinasi	Pembinaan pelaku usaha pariwisata di Lokasi Destinasi Wisata	165.000.000	Dinas Pariwisata
49	**PROGRAM PENGEMBANGAN SUMBER DAYA PARIWISATA DAN EKONOMI KREATIF**	**Jumlah SDM Kepariwisataan dan pelaku Usaha Ekonomi Kreatif yang dibina dan ditingkatkan Potensinya**	**1.165.000.000**	**Dinas Pariwisata**

No	Program/Kegiatan/Sub Kegiatan	Indikator	Pagu Indikatif (Rp)	Perangkat Daerah
	Pelaksanaan Peningkatan Kapasitas Sumber Daya Manusia Pariwisata dan Ekonomi Kreatif Tingkat Dasar	*Jumlah SDM Kepariwisataan dan pelaku Usaha Ekonomi Kreatif yang dibina dan ditingkatkan Potensinya*	*1.165.000.000*	*Dinas Pariwisata*
	Pengembangan kompetensi SDM Pariwisata dan Ekonomi Kreatif Tingkat Dasar	Tersedianya SDM Kepariwisataan dan Ekonomi Kreatif Tingkat Dasar	200.000.000	Dinas Pariwisata
	Peningkatan peran serta masyarakat dalam pengembangan kemitraan pariwisata	Jumlah partisipasi Mitra pariwisata dalam kegiatan pemerintah daerah	300.000.000	Dinas Pariwisata
	Pelatihan Dasar SDM Kepariwisataan Bagi Masyarakat, Guru dan Pelajar (Mahasiswa dan/atau Siswa)	Terlaksananya pelatihan Berbasis Kompetensi Kepariwisataan Bagi Masyarakat, Guru dan Pelajar	100.000.000	Dinas Pariwisata
	Sertifikasi kompetensi bagi tenaga kerja bidang pariwisata	Jumlah tenaga kerja bidang pariwisata yang tersertifikasi	165.000.000	Dinas Pariwisata
	Fasilitasi Proses Kreasi, Produksi, Distribusi Konsumsi dan Konsevasi Ekonomi Kreatif	Tersedianya Fasilitas/Sarana peningkatan produksi Ekonomi Kreatif	250.000.000	Dinas Pariwisata
	Fasilitasi pengembangan kompetensi SDM Ekonomi Kreatif	Jumlah SDM Ekonomi kreatif yang dikembangkan potensinya	150.000.000	Dinas Pariwisata
50	**PROGRAM PENINGKATAN DIVERSIFIKASI DAN KETAHANAN PANGAN MASYARAKAT**		**600.000.000**	**Dinas Ketahanan Pangan**
	Pelaksanaan Pencapaian Target Konsumsi Pangan Perkapita/Tahun sesuai dengan Angka Kecukupan Gizi		*600.000.000*	*Dinas Ketahanan Pangan*
	Penyusunan dan Penetapan Target Konsumsi Pangan per Kapita per Tahun	AKG energi dan protein	200.000.000	Dinas Ketahanan Pangan
		Jumlah P2L		
	Pemberdayaan Masyarakat dalam Penganekaragaman Konsumsi Pangan Berbasis Sumber Daya Lokal	Lomba cipta menu/ Lomba Olahan Pangan Lokal	400.000.000	Dinas Ketahanan Pangan
51	**PROGRAM PENGAWASAN KEAMANAN PANGAN**		**150.000.000**	**Dinas Ketahanan Pangan**
	Pelaksanaan Pengawasan Keamanan Pangan Segar Daerah Kabupaten/Kota		*150.000.000*	*Dinas Ketahanan Pangan*
	Sertifikasi Keamanan Pangan Segar Asal Tumbuhan Daerah Kabupaten/Kota	Standarisasi Mutu Pangan	150.000.000	Dinas Ketahanan Pangan
52	**PROGRAM PENYEDIAAN DAN PENGEMBANGAN PRASARANA PERTANIAN**	**Persentase Lahan Pertanian Yang Memiliki Sarana dan Prasarana Pertanian berkualitas**	**1.940.599.570**	**Dinas Pertanian**
	Pembangunan Prasarana Pertanian		*1.890.599.570*	*Dinas Pertanian*
	Pembangunan, Rehabilitasi dan Pemeliharaan Jaringan Irigasi Usaha Tani	Jumlah pembangunan/rehabilitasi irigasi Tanah dangkal per tahun	600.000.000	Dinas Pertanian
	Pembangunan Embung	Jumlah pembangunan/rehabilitasi Irigasi Embung per tahun	480.000.000	Dinas Pertanian
	Pembangunan Jalan Usaha Tani	Jumlah pembangunan/rehabilitasi Jalan Usaha Tani per tahun	400.000.000	Dinas Pertanian
	Pembangunan, Rehabilitasi dan Pemeliharaan Prasarana Pertanian Lainnya'	Jumlah Srana Prasarana Di RPH Yang Terpelihara	130.599.570	Dinas Pertanian
	Pembangunan, Rehabilitasi dan Pemeliharaan Balai Penyuluh di Kecamatan serta sarana pendukungnya	Jumlah BPP Yang Terpelihara	280.000.000	Dinas Pertanian
	Pengembangan Prasarana Pertanian	*Jumlah Srana Prasarana Pertania Yang Di Kembangkan*	*50.000.000*	*Dinas Pertanian*
	Penyusunan Peta Lahan Pertanian Pangan Berkelanjutan/LP2B	Jumlah Peta Lahan Pertanian Pangan Berkelanjutan	50.000.000	Dinas Pertanian
53	**PROGRAM PENINGKATAN DIVERSIFIKASI DAN KETAHANAN PANGAN MASYARAKAT**		**820.000.000**	**Dinas Ketahanan Pangan**
	Pengelolaan dan Keseimbangan Cadangan Pangan Kabupaten/Kota		*400.000.000*	*Dinas Ketahanan Pangan*

No	Program/Kegiatan/Sub Kegiatan	Indikator	Pagu Indikatif (Rp)	Perangkat Daerah
	Pengadaan Cadangan Pangan Pemerintah Kabupaten/Kota	Jumlah Cadangan Pangan Pemerintah	400.000.000	Dinas Ketahanan Pangan
	Penyediaan dan Penyaluran Pangan Pokok atau Pangan Lainnya sesuai dengan Kebutuhan Daerah Kabupaten/Kota dalam rangka Stabilisasi Pasokan dan Harga Pangan		*420.000.000*	*Dinas Ketahanan Pangan*
	Pemantauan Stok, Pasokan dan Harga Pangan	Tingkat Ketersediaan Informasi Harga Pangan Up to Date	135.000.000	Dinas Ketahanan Pangan
	Pengembangan Kelembagaan dan Jaringan Distribusi Pangan	Jumlah Lembaga Distribusi Pangan yang mandiri	160.000.000	Dinas Ketahanan Pangan
	Penyediaan Informasi Harga Pangan dan Neraca Bahan Makanan	Jumlah dokumen analisa neraca bahan makanan (NBM)	125.000.000	Dinas Ketahanan Pangan
54	**PROGRAM PENYEDIAAN DAN PENGEMBANGAN SARANA PERTANIAN**	**Jumlah KEL.tani yang menerapkan tehnologi**	**450.000.000**	**Dinas Pertanian**
	Pengendalian dan Pengawasan Penyediaan dan Peredaran Benih/Bibit Ternak, dan Hijauan Pakan Ternak Dalam Daerah Kabupaten/ Kota		*250.000.000*	*Dinas Pertanian*
	Pengawasan Peredaran dan Sertifikasi Benih/Bibit Ternak	Jumlah Benih Bibit Pertanian Yang Tersertifikasi	250.000.000	Dinas Pertanian
	Penyediaan Benih/Bibit Ternak dan Hijauan Pakan Ternak yang Sumbernya Dalam 1 (Satu) Daerah Provinsi Lain	*Tingkat Ketersediaan Bibit/Benih Pertanian/Perkebunan*	*200.000.000*	*Dinas Pertanian*
	Pengadaan Benih/Bibit Ternak yang Sumbernya dari Daerah Provinsi Lain	Jumlah Ketersediaan Bibit Benih Pertanian	200.000.000	Dinas Pertanian
55	**PROGRAM PENGENDALIAN DAN PENANGGULANGAN BENCANA PERTANIAN**		**200.000.000**	**Dinas Pertanian**
	Pengendalian dan Penanggulangan Bencana Pertanian Kabupaten/Kota	*Persentase Pengendalian Hama Dan Penyakit Tanaman Perkebuanan, Tanaman Pangan Dan Hortikultura*	*200.000.000*	*Dinas Pertanian*
	Pengendalian Organisme Pengganggu Tumbuhan (OPT) Tanaman Pangan, Hortikultura, dan Perkebunan	Jumlah Pelaksanaan Pengendalian Opt Tanaman Perkebuanan, Tanaman Pangan Dan Hortikultura	200.000.000,00	Dinas Pertanian
56	**PROGRAM PENYULUHAN PERTANIAN**	**Rasio cakupan binaan kelompok tani**	**200.000.000**	**Dinas Pertanian**
	Pelaksanaan Penyuluhan Pertanian	*Rasio Penyuluh Terhadap Jumlah Kelompok tani*	*200.000.000*	*Dinas Pertanian*
	Penyediaan dan Pemanfaatan Sarana dan Prasarana Penyuluhan Pertanian	Jumlah Sarana Prasarana Penyuluhan Yang Tersedia	200.000.000	Dinas Pertanian
57	**PROGRAM PENGELOLAAN SUMBER DAYA EKONOMI UNTUK KEDAULATAN DAN KEMANDIRIAN PANGAN**		**150.000.000**	**Dinas Ketahanan Pangan**
	Penyediaan Infrastruktur dan Seluruh Pendukung Kemandirian Pangan sesuai Kewenangan Daerah Kabupaten/Kota		*150.000.000*	*Dinas Ketahanan Pangan*
	Penyediaan Infrastruktur Lumbung Pangan	Jumlah sarana prasarana lumbung pangan	150.000.000	Dinas Ketahanan Pangan
58	**PROGRAM PENANGANAN KERAWANAN PANGAN**		**200.000.000**	**Dinas Ketahanan Pangan**
	Penanganan Kerawanan Pangan Kewenangan Kabupaten/Kota		*200.000.000*	*Dinas Ketahanan Pangan*
	Koordinasi dan Sinkronisasi Penanganan Kerawanan Pangan Kabupaten/Kota		200.000.000	Dinas Ketahanan Pangan
59	**PROGRAM PENGOLAHAN DAN PEMASARAN HASIL PERIKANAN**	**Angka Konsumsi Ikan**	**635.500.000**	**Dinas Perikanan**
		Persentase peningkatan jumlah produksi perikanan yang diolah		**Dinas Perikanan**
		Persentase produk perikanan yang memenuhi standarlisasi		**Dinas Perikanan**
	Pembinaan Mutu dan Keamanan Hasil Perikanan Bagi Usaha Pengolahan dan Pemasaran Skala Mikro dan Kecil		*50.000.000*	Dinas Perikanan
	Pelaksanaan Bimbingan dan Penerapan	Persentase kelompok		Dinas Perikanan

No	Program/Kegiatan/Sub Kegiatan	Indikator	Pagu Indikatif (Rp)	Perangkat Daerah
	Persyaratan Atau Standar Pada Usaha Pengolahan dan Pemasaran Skala Mikro dan Kecil	pengolahan memiliki sertifikasi pengolahan ikan	50.000.000	
		Persentase kelompok pengolahan memiliki sumberdaya pengolahan ikan terlatih		Dinas Perikanan
		Persentase kelompok usaha pengolahan ikan yang mengunakan teknologi pengolahan yang dibina		Dinas Perikanan
		Jumlah produk perikanan yang siap dipasarkan sesuai standar (PIRT, SKP, BPOM, HALAL)		Dinas Perikanan
	Penyediaan Dan Penyaluran Bahan Baku Industri Pengolahan Ikan Dalam 1 (Satu) Daerah Kabupaten/ Kota		*50.000.000*	Dinas Perikanan
	Peningkatan Ketersediaan Ikan Untuk Konsumsi dan Usaha Pengolahan Dalam 1 (Satu) Daerah Kabupaten/Kota	Jumlah Stok Bahan Baku Ikan	50.000.000	Dinas Perikanan
		Jumlah Stok Produk Olahan Perikanan		Dinas Perikanan
		Jumlah produksi ikan olahan		Dinas Perikanan
	Penyediaan Dan Penyaluran Bahan Baku Industri Pengolahan Ikan Dalam 1 (Satu) Daerah Kabupaten/ Kota		*498.300.000*	Dinas Perikanan
	Pemberian Fasilitas Bagi Pelaku Usaha Perikanan Skala Mikro dan Kecil dalam 1 (Satu) Daerah Kabupaten/Kota	Persentase pemenuhan sarana dan prasarana pemasaran	498.300.000	Dinas Perikanan
		Persentase kelompok pengolahan ikan memiliki sarana lengkap		Dinas Perikanan
		Jumlah Kegiatan Promosi/Sosialisasi Gerakan Makan Ikan yang dilaksanakan/diikuti		Dinas Perikanan
	Penerbitan Tanda Daftar Usaha Pengolahan Hasil Perikanan Bagi Usaha Skala Mikro Dan Kecil		*37.200.000*	Dinas Perikanan
	Penyediaan Data dan Informasi Usaha Pemasaran dan Pengolahan Hasil Perikanan dalam 1 (Satu) Daerah Kabupaten/Kota	Persentase data informasi usaha hasil perikanan	37.200.000	Dinas Perikanan
60	**PROGRAM KAWASAN PERMUKIMAN**	**% Permukiman dengan realisasi capaian prasarana permukiman yang memadai**	**24.123.560.896**	**Dinas Perumahan dan Kawasan Permukiman**
	Penerbitan Izin Pembangunan dan Pengembangan Kawasan Permukiman		*23.966.060.896*	*Dinas Perumahan dan Kawasan Permukiman*
	Koordinasi dan Sinkronisasi Pengendalian Pembangunan dan Pengembangan Kawasan Permukiman dan Permukiman Kumuh		23.966.060.896	Dinas Perumahan dan Kawasan Permukiman
	Penataan dan Peningkatan Kualitas Kawasan Permukiman Kumuh		*157.500.000*	*Dinas Perumahan dan Kawasan Permukiman*
	Survei dan Penetapan Lokasi Perumahan dan Permukiman Kumuh		157.500.000	Dinas Perumahan dan Kawasan Permukiman
61	**PROGRAM PENINGKATAN PRASARANA, SARANA DAN UTILITAS UMUM (PSU)**	**% Permukiman dengan realisasi capaian sarana dan utilitas permukiman yang memadai**	**20.267.057.948**	**Dinas Pekerjaan Umum dan Penataan Ruang**
	Penyelenggaraan PSU Perumahan	*Cakupan Lingkungan Sehat dan Aman yang didukung Sarana dan Utilitas yang memadai*	*20.267.057.948*	*Dinas Pekerjaan Umum dan Penataan Ruang*
	Penyediaan Prasarana, Sarana dan Utilitas Umum di Perumahan untuk Menunjang Fungsi Hunian	Terpenuhinya Ketersediaan RTH dalam Perumahan	20.267.057.948	Dinas Pekerjaan Umum dan Penataan Ruang
		Meningkatnya Kualitas pemeliharaan taman		Dinas Pekerjaan Umum dan Penataan Ruang
		Rasio Daya Tampung Tempat Pemakaman Per-Penduduk		Dinas Pekerjaan Umum dan Penataan

No	Program/Kegiatan/Sub Kegiatan	Indikator	Pagu Indikatif (Rp)	Perangkat Daerah
		Permukiman		Ruang
		Terpenuhinya PJU Permukiman		Dinas Pekerjaan Umum dan Penataan Ruang
		Peningkatan layanan penerangan jalan umum		Dinas Pekerjaan Umum dan Penataan Ruang
62	**PROGRAM PENYELENGGARAAN JALAN**	**Persentase terhubungnya pusat-pusat kegiatan dan pusat produksi**	**229.873.741.538**	**Dinas Pekerjaan Umum dan Penataan Ruang**
	Penyelenggaraan Jalan Kabupaten/Kota	*Persentase Jalan Memenuhi Standar Keselamatan Jalan*	*229.873.741.538*	*Dinas Pekerjaan Umum dan Penataan Ruang*
	Penyusunan Rencana, Kebijakan, Strategi dan Teknis Sistem Pengembangan Jalan	Jumlah dokumen perencanaan teknis jalan dan jembatan	250.000.000	Dinas Pekerjaan Umum dan Penataan Ruang
		Jumlah Laporan Monev	75.000.000	Dinas Pekerjaan Umum dan Penataan Ruang
		Jumlah DED jalan dan Jembatan	300.000.000	Dinas Pekerjaan Umum dan Penataan Ruang
	Survey Kondisi Jalan/Jembatan	Persentase Ketersediaan Data Jalan Ter-Update	50.000.000	Dinas Pekerjaan Umum dan Penataan Ruang
	Pembangunan Jalan	Persentase Panjang Jalan Kota Infrastruktur Dasar Sesuai Standar Baku yg Terbangun(Minimal 1 Lapis dan Lebar 3 m)	28.328.380.510	Dinas Pekerjaan Umum dan Penataan Ruang
		Persentase Panjang Jalan Kota Strategis Cepat Tumbuh Sesuai Standar Baku yg Terbangun(Minimal 1 Lapis dan Lebar 3 m)	20.000.000.000	Dinas Pekerjaan Umum dan Penataan Ruang
	Pelebaran Jalan Menuju Standar	Persentase Panjang Peningkatan Kapasitas Jalan	30.945.610.300	Dinas Pekerjaan Umum dan Penataan Ruang
		Persentase Panjang Jalan yg dilebarkan	20.000.000.000	Dinas Pekerjaan Umum dan Penataan Ruang
	Rekonstruksi Jalan	.Persentase Konstruksi Jalan dalam kondisi baik Sesuai Standar	5.024.680.038	Dinas Pekerjaan Umum dan Penataan Ruang
	Rehabilitasi Jalan	Persentase Panjang Jalan yang terpelihara (Patching Jalan Minimal 1 Lapis)	350.000.000	Dinas Pekerjaan Umum dan Penataan Ruang
	Pemeliharaan Berkala Jalan	Persentase Panjang Jalan yang terpelihara (minimal 1 Lapis)	54.740.162.530	Dinas Pekerjaan Umum dan Penataan Ruang
	Pemeliharaan Rutin Jalan	Persentase Panjang Jalan yang terpelihara	100.000.000	Dinas Pekerjaan Umum dan Penataan Ruang
		Persentase Ketersediaan Prasarana Teknik Konstruksi Layak Fungsi	96.000.000	Dinas Pekerjaan Umum dan Penataan Ruang
		Alat Ukur Untuk Pengujian kualitas Jalan	100.000.000	Dinas Pekerjaan Umum dan Penataan Ruang
		Jumlah Alat Berat Untuk Pekerjaan pemeliharaan rutin Jalan Dalam Kondisi Baik	1.750.000.000	Dinas Pekerjaan Umum dan Penataan Ruang
	Pembangunan Jembatan	Persentase Ketersediaan Jembatan Menuju Kawasan	59.904.908.160	Dinas Pekerjaan Umum dan Penataan Ruang
		Persentase Ketersediaan Jembatan Infrastruktur Dasar		Dinas Pekerjaan Umum dan Penataan Ruang
	Penggantian Jembatan	Persentase Panjang Jembatan		Dinas Pekerjaan

No	Program/Kegiatan/Sub Kegiatan	Indikator	Pagu Indikatif (Rp)	Perangkat Daerah
		Kelas A	5.200.000.000	Umum dan Penataan Ruang
		Persentase Panjang Jembatan Kelas B	875.000.000	Dinas Pekerjaan Umum dan Penataan Ruang
		Persentase Panjang Jembatan Kelas C	1.284.000.000	Dinas Pekerjaan Umum dan Penataan Ruang
	Rehabilitasi Jembatan	Persentase Panjang jembatan dalam kondisi baik	50.000.000	Dinas Pekerjaan Umum dan Penataan Ruang
	Pemeliharaan Rutin Jembatan	Persentase Panjang jembatan yang terpelihara	50.000.000	Dinas Pekerjaan Umum dan Penataan Ruang
	Pemeliharaan Berkala Jembatan	Persentase Panjang jembatan dalam kondisi siap layan	200.000.000	Dinas Pekerjaan Umum dan Penataan Ruang
	Penanggulangan Bencana/Tanggap Darurat	Persentase Panjang jembatan yang terpelihara	200.000.000	Dinas Pekerjaan Umum dan Penataan Ruang
63	**PROGRAM PENGELOLAAN DAN PENGEMBANGAN SISTEM PENYEDIAAN AIR MINUM**	**Prosentase Penduduk berakses air minum Perpipaan**	**100.000.000**	**Dinas Pekerjaan Umum dan Penataan Ruang**
	Pengelolaan dan Pengembangan Sistem Penyediaan Air Minum (SPAM) di Daerah Kabupaten/Kota	*Jumlah Rumah Tangga berakses air minum Perpipaan*	*100.000.000*	*Dinas Pekerjaan Umum dan Penataan Ruang*
	Penyusunan Rencana, Kebijakan, Strategi dan Teknis SPAM	dokumen perencanaan teknis infrastruktur air minum	50.000.000	Dinas Pekerjaan Umum dan Penataan Ruang
	Supervisi Pembangunan/Peningkatan / Perluasan/ Perbaikan SPAM	Laporan Air Minum	50.000.000	Dinas Pekerjaan Umum dan Penataan Ruang
64	**PROGRAM PENGELOLAAN DAN PENGEMBANGAN SISTEM AIR LIMBAH**	**Prosentase Pddk terlayani IPLT**	**450.000.000**	**Dinas Pekerjaan Umum dan Penataan Ruang**
	Pengelolaan dan Pengembangan Sistem Air Limbah Domestik dalam Daerah Kabupaten/Kota	*Cakupan Layanan IPLT Terbangun*	*450.000.000*	*Dinas Pekerjaan Umum dan Penataan Ruang*
	Supervisi Pembangunan/Rehabilitasi/Peningkatan Sistem Pengelolaan Air Limbah Domestik	Laporan Sanitasi	50.000.000	Dinas Pekerjaan Umum dan Penataan Ruang
	Pembangunan/Penyediaan Sistem Pengelolaan Air Limbah Terpusat Skala Kota	Kapasitas Layanan IPLT Terbangun (Kap.39m3/hari dg persentasi pddk 2023 trlyani 50% dri Jumlah 222870 Jiwa)	400.000.000	Dinas Pekerjaan Umum dan Penataan Ruang
65	**PROGRAM PENGELOLAAN DAN PENGEMBANGAN SISTEM DRAINASE**	**% Ketersediaan Saluran drainase sekunder yang fungsional**	**58.000.000**	**Dinas Pekerjaan Umum dan Penataan Ruang**
	Pengelolaan dan pengembangan Sistem Drainase yang Terhubung Langsung dengan Sungai dalam Daerah Kabupaten/Kota	*Panjang Saluran drainase sekunder yang fungsional (Target Total 33153.45 m)*		*Dinas Pekerjaan Umum dan Penataan Ruang*
	Penyusunan Rencana, Kebijakan, Strategi dan Teknis Sistem Drainase Perkotaan	dokumen perencanaan teknis drainase	58.000.000	Dinas Pekerjaan Umum dan Penataan Ruang
66	**PROGRAM PENATAAN BANGUNAN GEDUNG**	**% Bangunan Gedung Sesuai Standar**	**42.800.000.000**	**Dinas Pekerjaan Umum dan Penataan Ruang**
	Penyelenggaraan Bangunan Gedung di Wilayah Daerah Kabupaten/Kota, Pemberian Izin Mendirikan Bangunan (IMB) dan Sertifikat Laik Fungsi Bangunan Gedung		*39.400.000.000*	*Dinas Pekerjaan Umum dan Penataan Ruang*
	Perencanaan, Pembangunan, Pengawasan dan Pemanfaatan, Rehabilitasi, Renovasi, Ubahsuai, serta Pemeliharaan dan Perawatan Bangunan Gedung Daerah Kabupaten/Kota	jumlah dokumen perencanaan teknis pembangunan/ peningkatan gedung dan fasilitas publik	1.200.000.000	Dinas Pekerjaan Umum dan Penataan Ruang
		Jumlah Bangunan Gedung Pemerintah yg Terbangun	34.800.000.000	Dinas Pekerjaan Umum dan Penataan Ruang
67	**PROGRAM PENATAAN BANGUNAN DAN LINGKUNGANNYA**	**Persentase bangunan Fasilitas publik dan lingkungannya dalam**	**3.400.000.000**	**Dinas Pekerjaan Umum dan Penataan Ruang**

No	Program/Kegiatan/Sub Kegiatan	Indikator	Pagu Indikatif (Rp)	Perangkat Daerah
		kondisi baik		
	Penyelenggaraan Penataan Bangunan dan Lingkungannya di Daerah Kabupaten/Kota	*Jumlah bangunan Fasilitas publik dan lingkungannya dalam kondisi baik*	*3.400.000.000*	*Dinas Pekerjaan Umum dan Penataan Ruang*
	Penyusunan Rencana, Kebijakan, Strategi dan Teknis Sistem Penataan Bangunan dan Lingkungan di Kabupaten/Kota	jumlah Dokumen Perencanaan Teknis yang disusun	2.050.000.000	Dinas Pekerjaan Umum dan Penataan Ruang
	Penataan Bangunan dan Lingkungan	jumlah bangunan fasilitas publik yang terbangun dan tertata	1.300.000.000	Dinas Pekerjaan Umum dan Penataan Ruang
	Pemeliharaan Bangunan dan Lingkungan	Jumlah Bangunan Fasilitas Publik yg Terpelihara	50.000.000	Dinas Pekerjaan Umum dan Penataan Ruang
68	**PROGRAM PENGEMBANGAN JASA KONSTRUKSI**	**Persentase usaha jasa konstruksi yang kompeten (Badan Usaha dan Perseorangan)**	**330.000.000**	**Dinas Pekerjaan Umum dan Penataan Ruang**
	Penyelenggaraan Pelatihan Tenaga Terampil Konstruksi	*Persentase Penyedia jasa konstruksi memiliki tenaga terampil*	*270.000.000*	*Dinas Pekerjaan Umum dan Penataan Ruang*
	Penyiapan Instruktur/Asesor/Penyelenggara Pelatihan	Jumlah Instruktur/Asesor/ Penyelenggara Pelatihan	100.000.000	Dinas Pekerjaan Umum dan Penataan Ruang
	Pelaksanaan Pelatihan Tenaga Terampil Konstruksi	Jumlah Tenaga Terampil Konstruksi	100.000.000	Dinas Pekerjaan Umum dan Penataan Ruang
	Fasilitasi Sertifikasi Tenaga Terampil Konstruksi	Jumlah Tenaga Terampil yg Tersertifikasi	50.000.000	Dinas Pekerjaan Umum dan Penataan Ruang
	Pemantauan dan Evaluasi Kegiatan Pelatihan Tenaga Terampil Konstruksi	Jumlah Laporan monev kegiatan Pelatihan Tenaga Terampil Konstruksi	20.000.000	Dinas Pekerjaan Umum dan Penataan Ruang
	Penyelenggaraan Sistem Informasi Jasa Konstruksi Cakupan Daerah Kabupaten/Kota	*Persentase Ketersediaan Data Layanan Jasa Konstruksi Yang Ter Update*	*60.000.000*	*Dinas Pekerjaan Umum dan Penataan Ruang*
		Persentase Ketersediaan Sarana dan Prasarana Pendukung Layanan		*Dinas Pekerjaan Umum dan Penataan Ruang*
	Penyediaan Perangkat Pendukung Layanan Informasi Jasa Konstruksi	Tersedianya Sarana dan prasarana pendukung SIPJAKI	10.000.000	Dinas Pekerjaan Umum dan Penataan Ruang
	Penyusunan Data dan Informasi Tenaga Kerja dan Badan Usaha	Pendataan 7 layanan dasar informasi jasa konstruksi	50.000.000	Dinas Pekerjaan Umum dan Penataan Ruang
69	**PROGRAM PENGELOLAAN SUMBER DAYA AIR (SDA)**	**% Pemenuhan Kebutuhan Jaringan Irigasi Yang Terbangun**	**22.942.800.000**	**Dinas Pekerjaan Umum dan Penataan Ruang**
		% Penurunan Titik Rawan Bencana Akibat Daya Rusak Air		**Dinas Pekerjaan Umum dan Penataan Ruang**
		% Ketersediaan Perencanaan Teknis Infrastruktur Sumber Daya Air		**Dinas Pekerjaan Umum dan Penataan Ruang**
	Pengelolaan SDA dan Bangunan Pengaman Pantai pada Wilayah Sungai (WS) dalam 1 (Satu) Daerah Kabupaten/Kota	*Persentase sungai memenuhi kriteria kesehatan dan keamanan*	*18.688.000.000*	*Dinas Pekerjaan Umum dan Penataan Ruang*
	Penyusunan Rencana Teknis dan Dokumen Lingkungan Hidup untuk konstruksi Bendungan, Embung, dan Bangunan Penampung air lainnya	Jumlah Dokumen Teknis Perencanaan SDA	300.000.000	Dinas Pekerjaan Umum dan Penataan Ruang
	Penyusunan Pola dan Rencana Pengelolaan SDA WS Kewenangan Kabupaten/Kota	Jumlah Dokumen Data Perencanaan Pengelolaan SDA	350.000.000	Dinas Pekerjaan Umum dan Penataan Ruang
	Pembangunan Embung dan Penampung Air Lainnya	Luasan Embung dan Penampung Air Lainnya yang Terbangun	50.000.000	Dinas Pekerjaan Umum dan Penataan Ruang
	Pembangunan Tanggul Sungai	Panjang Tanggul Sungai Terbangun Sesuai Standar	8.000.000.000	Dinas Pekerjaan Umum dan Penataan

No	Program/Kegiatan/Sub Kegiatan	Indikator	Pagu Indikatif (Rp)	Perangkat Daerah
				Ruang
	Pembangunan Bangunan Perkuatan Tebing	Panjang Bangunan Perkuatan Tebing Terbangun Sesuai Standar	4.975.000.000	Dinas Pekerjaan Umum dan Penataan Ruang
	Rehabilitasi Bangunan Perkuatan Tebing	Pemeliharaan Bangunan Pengaman dan Pengendalian Daya Air rusak	100.000.000	Dinas Pekerjaan Umum dan Penataan Ruang
	Peningkatan Tanggul Sungai	Panjang Tanggul Sungai Yang Ditingkatkan	2.500.000.000	Dinas Pekerjaan Umum dan Penataan Ruang
	Peningkatan Bangunan Perkuatan Tebing	Panjang Bangunan Perkuatan Tebing Yang Ditingkatkan	2.000.000.000	Dinas Pekerjaan Umum dan Penataan Ruang
	Operasi dan Pemeliharaan Tanggul dan Tebing Sungai	Panjang Tanggul dan Tebing Sungai Terpelihara	250.000.000	Dinas Pekerjaan Umum dan Penataan Ruang
	Koordinasi dan Sinkronisasi Peningkatan Kapasitas Kelembagaan Pengelolaan SDA Kewenangan Kabupaten/Kota	Jumlah Koordinasi dan Sinkronisasi yang dilaksanakan	163.000.000	Dinas Pekerjaan Umum dan Penataan Ruang
	Pengembangan dan Pengelolaan Sistem Irigasi Primer dan Sekunder pada Daerah Irigasi yang Luasnya dibawah 1000 Ha dalam 1 (Satu) Daerah Kabupaten/Kota	*Prosentase jaringan Irigasi Fungsional*	*4.254.800.000*	*Dinas Pekerjaan Umum dan Penataan Ruang*
	Penyusunan Rencana Teknis dan Dokumen Lingkungan Hidup untuk Konstruksi Irigasi dan Rawa	Jumlah Dokumen Data Perencanaan	1.319.800.000	Dinas Pekerjaan Umum dan Penataan Ruang
	Pembangunan Jaringan Irigasi Permukaan	Panjang Jaringan Irigasi Terbangun Sesuai Standar	675.000.000	Dinas Pekerjaan Umum dan Penataan Ruang
	Peningkatan Jaringan Irigasi Permukaan	Panjang Jaringan Irigasi yang ditingkatkan	200.000.000	Dinas Pekerjaan Umum dan Penataan Ruang
	Rehabilitasi Jaringan Irigasi Permukaan	Panjang Jaringan Irigasi dalam kondisi baik	1.810.000.000	Dinas Pekerjaan Umum dan Penataan Ruang
	Operasi dan Pemeliharaan Jaringan Irigasi Permukaan	Panjang jaringan Irigasi terpelihara	250.000.000	Dinas Pekerjaan Umum dan Penataan Ruang
70	**PROGRAM PENGENDALIAN PENCEMARAN DAN/ATAU KERUSAKAN LINGKUNGAN HIDUP**	**Persentase air permukaan yang memenuhi baku mutu**	**405.728.600**	**Dinas Lingkungan Hidup**
		Persentase air tanah yang memenuhi baku mutu		**Dinas Lingkungan Hidup**
		Tingkat penurunan emisi GRK		**Dinas Lingkungan Hidup**
	Pencegahan pencemaran dan/atau kerusakan lingkungan hidup kab/kota	*Cakupan titik pantau air dan udara*	*241.943.600*	*Dinas Lingkungan Hidup*
		RAD aksi mitigasi yang dilaksanakan		*Dinas Lingkungan Hidup*
		Persentase kendaraan bermotor lulus uji emisi		*Dinas Lingkungan Hidup*
	Koordinasi, sinkronisasi dan pelaksanaan pencegahan pencemaran lingkungan hidup dilaksanakan terhadap media tanah, air udara dan laut	Jumlah titik air dan udara	164.567.000	Dinas Lingkungan Hidup
	Koordinasi, sinkronisasi dan pelaksanaan pengendalian emisi gas rumah kaca, mitigasi dan adaptasi perubahan iklim	Tersedianya data GRK	77.376.600	Dinas Lingkungan Hidup
		Jumlah kendaraan lulus uji emisi		Dinas Lingkungan Hidup
		Adanya program iklim		Dinas Lingkungan Hidup
	Penanggulangan pencemaran dan/atau kerusakan lingkungan hidup kab/kota	*Persentase usaha/kegiatan yang memiliki IPAL*	*37.283.000*	*Dinas Lingkungan Hidup*
	Pemberian informasi peringatan pencemaran dan/atau kerusakan lingkungan hidup kab/kota	Dokumen IKPLHD	37.283.000	Dinas Lingkungan Hidup
		Dokumen IKLH		Dinas Lingkungan Hidup
	Pemulihan pencemaran dan/atau kerusakan lingkungan hidup kab/kota	*Persentase sungai yang memenuhi baku mutu*	*126.502.000*	*Dinas Lingkungan Hidup*

No	Program/Kegiatan/Sub Kegiatan	Indikator	Pagu Indikatif (Rp)	Perangkat Daerah
		Persentase luas lahan kritis		*Dinas Lingkungan Hidup*
	Koordinasi dan sinkronisasi pembersihan unsur pencemar	Jumlah sungai	87.042.000	Dinas Lingkungan Hidup
	Koordinasi, sinkronisasi dan pelaksanaan rehabilitasi	Luas lahan kritis	39.460.000	Dinas Lingkungan Hidup
71	**PROGRAM PENGELOLAAN KEANEKARAGAMAN HAYATI(KEHATI)**	**Persentase luas tutupan lahan**	**315.675.000**	**Dinas Lingkungan Hidup**
	Pengelolaan keanekaragaman hayati kab/kota	*Persentase luasan RTH*	*315.675.000*	*Dinas Lingkungan Hidup*
	Pengelolaan ruang terbuka hijau(RTH)	Jumlah luasan RTH yang terkelola	315.675.000	Dinas Lingkungan Hidup
72	**PROGRAM PEMBINAAN DAN PENGAWASAN TERHADAP IZIN LINGKUNGAN DAN IZIN PERLINDUNGAN DAN PENGELOLAAN LINGKUNGAN HIDUP(PPLH)**	**Persentase usaha/kegiatan yang memenuhi baku mutu**	**201.655.000**	**Dinas Lingkungan Hidup**
	Pembinaan dan pengawasan terhadap usaha dan/atau kegiatan yang izin lingkungan dan izin PPLH diterbitkan oleh pemerintah daerah kab/kota	*Persentase pelaku usaha yang memiliki TPS Limbah B3*	*201.655.000*	*Dinas Lingkungan Hidup*
	Fasilitasi pemenuhan ketentuan dan kewajiban izin lingkungan dan atau izin PPLH	Jumlah pelaku usaha yang dibina dalam perizinan lingkungan	201.655.000	Dinas Lingkungan Hidup
73	**PROGRAM PENINGKATAN PENDIDIKAN, PELATIHAN DAN PENYULUHAN LINGKUNGAN HIDUP UNTUK MASYARAKAT**	**Persentase komunitas/penggiat lingkungan hidup yang aktif**	**64.955.000**	**Dinas Lingkungan Hidup**
	Penyelenggaraan Pendidikan, Pelatihan dan Penyuluhan Lingkungan Hidup Untuk Masyarakat	*Persentase komunitas/penggiat lingkungan hidup*	*64.955.000*	*Dinas Lingkungan Hidup*
	Peningkatan kapasitas dan kompetensi sumber daya manusia bidang lingkungan hidup untuk lembaga kemasyarakatan	Jumlah event promosi sadar lingkungan	64.955.000	Dinas Lingkungan Hidup
74	**PROGRAM PENGHARGAAN LINGKUNGAN HIDUP UNTUK MASYARAKAT**	**Persentase penghargaan lingkungan hidup**	**257.760.000**	**Dinas Lingkungan Hidup**
	Pemberian penghargaan lingkungan hidup tingkat daerah kab/kota	*Persentase media edukasi dan komunikasi*	*257.760.000*	*Dinas Lingkungan Hidup*
	Penilaian kinerja masyarakat/lembaga masyarakat/dunia usaha/dunia pendidikan/filantrofi dalam perlindungan dan pengelolaan lingkungan hidup	Persentase sekolah adiwiyata	257.760.000	Dinas Lingkungan Hidup
		Persentase titik pantau yang memenuhi kriteria penilaian Adipura		Dinas Lingkungan Hidup
75	**PROGRAM PENGEMBANGAN SISTEM DAN PENGELOLAAN PERSAMPAHAN REGIONAL**	**Prosentase LayananTPA**	**58.450.000**	**Dinas Lingkungan Hidup**
	Pengembangan Sistem dan Pengelolaan Persampahan di Daerah Kabupaten/Kota		*58.450.000*	*Dinas Lingkungan Hidup*
	Penyusunan Rencana, Kebijakan, Strategi dan Teknis Sistem Pengelolaan Persampahan TPA/TPST/SPA/TPS-3R/TPS Kewenangan Kabupaten/Kota		58.450.000	Dinas Lingkungan Hidup
76	**PROGRAM PENDAFTARAN PENDUDUK**	**Persentase penduduk yang memiliki Kartu Keluarga**	**536.900.000**	**Dinas Kependudukan dan Pencatatan Sipil**
		Pesentase penduduk yang memiliki KTP		**Dinas Kependudukan dan Pencatatan Sipil**
		Persentase penduduk yang memiliki KIA		**Dinas Kependudukan dan Pencatatan Sipil**
	Pelayanan Pendaftaran Penduduk	*Jumlah Pelayanan Pendaftaran Penduduk*	*69.600.000*	*Dinas Kependudukan dan Pencatatan Sipil*
	Peningkatan Pelayanan Pendaftaran Penduduk	Jumlah Peningkatan Pelayanan Pendaftaran Penduduk	69.600.000	Dinas Kependudukan dan Pencatatan Sipil
	Penataan Pendaftaran Penduduk	*Jumlah Penataan Pendaftaran*		*Dinas Kependudukan*

No	Program/Kegiatan/Sub Kegiatan	Indikator	Pagu Indikatif (Rp)	Perangkat Daerah
		Penduduk	*467.300.000*	*dan Pencatatan Sipil*
	Pengadaan Dokumen Kependudukan selain Blangko KTP-El, Formulir, dan Buku terkait Pendaftaran Penduduk sesuai dengan Kebutuhan	Jumlah Dokumen Kependudukan selain Blangko KTP-El, Formulir, dan Buku terkait Pendaftaran Penduduk sesuai dengan Kebutuhan	467.300.000	Dinas Kependudukan dan Pencatatan Sipil
77	**PROGRAM PENCATATAN SIPIL**	**Persentase penduduk lahir yang memiliki akta kelahiran**	**264.050.000**	**Dinas Kependudukan dan Pencatatan Sipil**
		Persentase penduduk mati yang memiliki akta kematian		**Dinas Kependudukan dan Pencatatan Sipil**
	Pelayanan Pencatatan Sipil	*Jumlah Pelayanan Pencatatan Sipil*	*69.600.000*	*Dinas Kependudukan dan Pencatatan Sipil*
	Peningkatan dalam Pelayanan Pencatatan Sipil	Jumlah Dokumen Pelayanan Pencatatan Sipil	69.600.000	Dinas Kependudukan dan Pencatatan Sipil
78	**PROGRAM PENGELOLAAN INFORMASI ADMINISTRASI KEPENDUDUKAN**	**Persentase informasi pelayanan administrasi kependudukan yang dapat diakses masyarakat**	**194.450.000**	**Dinas Kependudukan dan Pencatatan Sipil**
	Penyelenggaraan Pengelolaan Informasi Administrasi Kependudukan	*Jumlah Penyelenggaraan Pengelolaan Informasi Administrasi Kependudukan*	*105.548.000*	*Dinas Kependudukan dan Pencatatan Sipil*
	Fasilitasi terkait Pengelolaan Informasi Administrasi Kependudukan	Jumlah Fasilitasi terkait Pengelolaan Informasi Administrasi Kependudukan	38.348.000	Dinas Kependudukan dan Pencatatan Sipil
	Penyelenggaraan Pemanfaatan Data Kependudukan	Jumlah Penyelenggaraan Pemanfaatan Data Kependudukan	67.200.000	Dinas Kependudukan dan Pencatatan Sipil
	Pembinaan dan Pengawasan Pengelolaan Informasi Administrasi Kependudukan	*Jumlah Pembinaan dan Pengawasan Pengelolaan Administrasi Kependudukan*	*88.902.000*	*Dinas Kependudukan dan Pencatatan Sipil*
	Pembinaan dan Pengawasan terkait Pengelolaan Informasi Administrasi Kependudukan	Jumlah Pembinaan dan Pengawasan terkait Pengelolaan Informasi Administrasi Kependudukan	88.902.000	Dinas Kependudukan dan Pencatatan Sipil
79	**PROGRAM PENGELOLAAN PROFIL KEPENDUDUKAN**	**Laporan profil kependudukan Kota Lubuklinggau**	**38.472.000**	**Dinas Kependudukan dan Pencatatan Sipil**
	Penyediaan Profil Kependudukan	*Profil Kependudukan Kota Lubuklinggau*	*38.472.000*	*Dinas Kependudukan dan Pencatatan Sipil*
	Penyusunan Profil Data Perkembangan dan Proyeksi kependudukan serta kebutuhan yang lain	Jumlah Profil Data Perkembangan dan Proyeksi kependudukan serta kebutuhan yang lain	38.472.000	Dinas Kependudukan dan Pencatatan Sipil
80	**PROGRAM PERENCANAAN, PENGENDALIAN, DAN EVALUASI PEMBANGUNAN DAERAH**	**Nilai aspek Perencanaan Strategis**	**1.140.078.510**	**Badan Perencanaan Pembangunan Daerah, Penelitian dan Pengembangan**
	Penyusunan Perencanaan dan Pendanaan	*Persentase Pemenuhan Dokumen Perencanaan dan Pendanaan Sesuai Perundang-Undangan*	*948.851.785*	*Badan Perencanaan Pembangunan Daerah, Penelitian dan Pengembangan*
		Persentase program yang menerapkan skema integrasi pendanaan pusat daerah		*Badan Perencanaan Pembangunan Daerah, Penelitian dan Pengembangan*
	Analisis Kondisi Daerah, Permasalahan, dan Isu Strategis Pembangunan Daerah	Dokumen Arah kebijakan pembangunan Daerah	63.711.743	Badan Perencanaan Pembangunan Daerah, Penelitian dan Pengembangan
		Persentase Capaian Cross Cutting Program		Badan Perencanaan Pembangunan Daerah, Penelitian dan Pengembangan
	Pelaksanaan Konsultasi Publik	Berita Acara kesepakatan forum konsultasi publik	70.000.000	Badan Perencanaan Pembangunan Daerah, Penelitian dan Pengembangan
	Koordinasi Pelaksanaan Forum SKPD/ Lintas SKPD	Doumen hasil kesepakatan forum SKPD	106.492.364	Badan Perencanaan Pembangunan

No	Program/Kegiatan/Sub Kegiatan	Indikator	Pagu Indikatif (Rp)	Perangkat Daerah
				Daerah, Penelitian dan Pengembangan
	Pelaksanaan Musrenbang Kabupaten/Kota	Dokumen Kesepakatan Musrenbang RKPD Tingkat Kota	380.812.478	Badan Perencanaan Pembangunan Daerah, Penelitian dan Pengembangan
	Koordinasi Penyusunan dan Penetapan Dokumen Perencanaan Pembangunan Daerah Kabupaten/Kota	Dokumen RKPD Kota Lubuklinggau	327.835.200	Badan Perencanaan Pembangunan Daerah, Penelitian dan Pengembangan
		Dokumen perubahan RKPD Kota Lubuklinggau		
	Analisis Data dan Informasi Pemerintahan Daerah Bidang Perencanaan Pembangunan Daerah	*Persentase ketersediaan data dan informasi yang akurat dan dapat dipertanggungjawabkan*	*57.830.540*	*Badan Perencanaan Pembangunan Daerah, Penelitian dan Pengembangan*
	Analisis Data dan Informasi Perencanaan Pembangunan Daerah	Dokumen analisis data dan informasi	57.830.540	Badan Perencanaan Pembangunan Daerah, Penelitian dan Pengembangan
	Pembinaan dan Pemanfaatan Data dan Informasi Perencanaan Pembangunan SKPD	Jumlah OPD yang dibina terkait pemanfaatan data dan informasi	-	Badan Perencanaan Pembangunan Daerah, Penelitian dan Pengembangan
	Penyusunan profil pembangunan daerah Kota Lubuklinggau	Dokumen profil pembangunan daerah	-	Badan Perencanaan Pembangunan Daerah, Penelitian dan Pengembangan
	Pengendalian, Evaluasi dan Pelaporan Bidang Perencanaan Pembangunan Daerah	*Persentase ketersediaan dokumen monitoring, evaluasi dan pelaporan yang akurat*	*133.396.185*	*Badan Perencanaan Pembangunan Daerah, Penelitian dan Pengembangan*
	Koordinasi Pengendalian Perencanaan dan Pelaksanaan Pembangunan Daerah di Kabupaten/Kota	Laporan pengendalian perencanaan dan pelaksanaan pembangunan Daerah	59.044.640	Badan Perencanaan Pembangunan Daerah, Penelitian dan Pengembangan
	Monitoring, Evaluasi dan Penyusunan Laporan Berkala Pelaksanaan Pembangunan Daerah	Dokumen monitoring dan evaluasi Penyusunan Laporan Berkala Pelaksanaan Pembangunan Daerah	74.351.545	Badan Perencanaan Pembangunan Daerah, Penelitian dan Pengembangan
81	**PROGRAM KOORDINASI DAN SINKRONISASI PERENCANAAN PEMBANGUNAN DAERAH**	**Nilai aspek Perencanaan Strategis PD**	**1.691.968.404**	**Badan Perencanaan Pembangunan Daerah, Penelitian dan Pengembangan**
	Koordinasi Perencanaan Bidang Pemerintahan dan Pembangunan Manusia	*Persentase dokumen bidang Pemerintahan dan Pembangunan Manusia yang menggunakan pendekatan sesuai dengan Peraturan Perundang-Undangan yang berlaku (Permendagri no.86/2017)*	*772.905.829*	*Badan Perencanaan Pembangunan Daerah, Penelitian dan Pengembangan*
	Koordinasi Penyusunan Dokumen Perencanaan Pembangunan Daerah Bidang Pemerintahan (RPJPD, RPJMD dan RKPD)	Dokumen Arah kebijakan Bidang Pemerintahan	67.561.199	Badan Perencanaan Pembangunan Daerah, Penelitian dan Pengembangan
	Asistensi Penyusunan Dokumen Perencanaan Pembangunan Perangkat Daerah Bidang Pemerintahan	Dokumen perencanaan pembangunan Perangkat Daerah yang berkualitas baik dan implementatif	99.278.608	Badan Perencanaan Pembangunan Daerah, Penelitian dan Pengembangan
	Pelaksanaan Monitoring dan Evaluasi Penyusunan Dokumen Perencanaan Pembangunan Perangkat Daerah Bidang Pemerintahan	Laporan rekapitulasi dokumen perencanaan PD bidang Pemerintahan dengan pengukuran kinerja berkualitas dan implementatif	94.665.867	Badan Perencanaan Pembangunan Daerah, Penelitian dan Pengembangan
	Koordinasi Pelaksanaan Sinergitas dan Harmonisasi Perencanaan Pembangunan Daerah Bidang Pemerintahan	Dokumen RAN HAM Kota Lubuklinggau	75.906.561	Badan Perencanaan Pembangunan Daerah, Penelitian dan Pengembangan

No	Program/Kegiatan/Sub Kegiatan	Indikator	Pagu Indikatif (Rp)	Perangkat Daerah
	Koordinasi Penyusunan Dokumen Perencanaan Pembangunan Daerah (RPJPD, RPJMD dan RKPD) Bidang Pembangunan Manusia	Dokumen Arah kebijakan Bidang Pembangunan Manusia	89.337.654	Badan Perencanaan Pembangunan Daerah, Penelitian dan Pengembangan
	Asistensi Penyusunan Dokumen Perencanaan Pembangunan Perangkat Daerah Bidang Pembangunan Manusia	Persentase dokumen bidang Pembangunan Manusia yang menggunakan pendekatan sesuai dengan Peraturan Perundang-undangan yang berlaku (Permendagri no. 86/2017)	68.216.996	Badan Perencanaan Pembangunan Daerah, Penelitian dan Pengembangan
	Pelaksanaan Monitoring dan Evaluasi Penyusunan Dokumen Perencanaan Pembangunan Perangkat Daerah Bidang Pembangunan Manusia	Laporan rekapitulasi dokumen perencanaan PD bidang Pembangunan Manusia dengan pengukuran kinerja berkualitas dan implementatif	69.946.497	Badan Perencanaan Pembangunan Daerah, Penelitian dan Pengembangan
	Koordinasi Pelaksanaan Sinergitas dan Harmonisasi Perencanaan Pembangunan Daerah Bidang Pembangunan Manusia	Dokumen Rencana Penanggulangan Kemiskinan Daerah (RPKD)	207.992.447	Badan Perencanaan Pembangunan Daerah, Penelitian dan Pengembangan
		Dokumen Rencana Aksi Tahunan Penanggulangan Kemiskinan		Badan Perencanaan Pembangunan Daerah, Penelitian dan Pengembangan
		Dokumen LP2KD		Badan Perencanaan Pembangunan Daerah, Penelitian dan Pengembangan
	Koordinasi Perencanaan Bidang Perekonomian dan SDA (Sumber Daya Alam)	*Persentase dokumen bidang Perekonomian dan SDA yang menggunakan pendekatan sesuai dengan Peraturan Perundang-undangan yang berlaku (Permendagri no. 86/2017)*	*534.735.180*	*Badan Perencanaan Pembangunan Daerah, Penelitian dan Pengembangan*
		Dokumen arah kebijakan bidang perekonomian dan SDA		*Badan Perencanaan Pembangunan Daerah, Penelitian dan Pengembangan*
	Koordinasi Penyusunan Dokumen Perencanaan Pembangunan Daerah Bidang Perekonomian (RPJPD, RPJMD dan RKPD)	Dokumen arah kebijakan bidang perekonomian	85.000.000	Badan Perencanaan Pembangunan Daerah, Penelitian dan Pengembangan
	Asistensi Penyusunan Dokumen Perencanaan Pembangunan Perangkat Daerah Bidang Perekonomian	Dokumen perencanaan pembangunan PD bidang perekonomian berkualitas baik dan implementatif	85.000.000	Badan Perencanaan Pembangunan Daerah, Penelitian dan Pengembangan
	Pelaksanaan Monitoring dan Evaluasi Penyusunan Dokumen Perencanaan Pembangunan Perangkat Daerah Bidang Perekonomian	Laporan rekapitulasi dokumen PD bidang perekonomian dengan pengukuran kinerja berkualitas dan implementatif	50.367.590	Badan Perencanaan Pembangunan Daerah, Penelitian dan Pengembangan
	Koordinasi pelaksanaan sinergitas dan harmonisasi perencanaan pembangunan daerah bidang perekonomian	Dokumen analisis ICOR	50.000.000	Badan Perencanaan Pembangunan Daerah, Penelitian dan Pengembangan
	Koordinasi Penyusunan Dokumen Perencanaan Pembangunan Daerah Bidang SDA (RPJPD, RPJMD dan RKPD)	Dokumen arah kebijakan bidang SDA	82.000.000	Badan Perencanaan Pembangunan Daerah, Penelitian dan Pengembangan
	Asistensi Penyusunan Dokumen Perencanaan Pembangunan Perangkat Daerah Bidang SDA	Dokumen perencanaan pembangunan PD bidang SDA berkualitas baik dan implementatif	82.000.000	Badan Perencanaan Pembangunan Daerah, Penelitian dan Pengembangan
	Pelaksanaan Monitoring dan Evaluasi Penyusunan Dokumen Perencanaan Pembangunan Perangkat Daerah Bidang SDA	Laporan rekapitulasi dokumen PD bidang Perekonomian dan SDA dengan pengukuran kinerja berkualitas dan implementatif		Badan Perencanaan Pembangunan Daerah, Penelitian dan Pengembangan
		Dokumen Analisa data perencanaan pembangunan bidang SDA (RAD Pangan		Badan Perencanaan Pembangunan Daerah, Penelitian

No	Program/Kegiatan/Sub Kegiatan	Indikator	Pagu Indikatif (Rp)	Perangkat Daerah
		GIZI)		dan Pengembangan
		Laporan rekapitulasi dokumen PD bidang SDA dengan pengukuran kinerja berkualitas dan implementatif	50.367.590	Badan Perencanaan Pembangunan Daerah, Penelitian dan Pengembangan
	Koordinasi pelaksanaan sinergitas dan harmonisasi perencanaan pembangunan daerah bidang SDA	Dokumen Analisa data perencanaan pembangunan bidang SDA (RAD Pangan GIZI)	50.000.000	Badan Perencanaan Pembangunan Daerah, Penelitian dan Pengembangan
	Koordinasi Perencanaan Bidang Infrastruktur dan Kewilayahan	*Persentase dokumen bidang infrastruktur dan kewilayahan yang menggunakan pendekatan sesuai dengan Peraturan Perundang-undangan yang berlaku (Permendagri no.86/2017)*	*384.327.395*	*Badan Perencanaan Pembangunan Daerah, Penelitian dan Pengembangan*
	Koordinasi Penyusunan Dokumen Perencanaan Pembangunan Daerah Bidang Infrastruktur (RPJPD, RPJMD dan RKPD)	Dokumen arah kebijakan bidang infrastruktur dan kewilayahan	145.902.099	Badan Perencanaan Pembangunan Daerah, Penelitian dan Pengembangan
	Asistensi Penyusunan Dokumen Perencanaan Pembangunan Perangkat Daerah Bidang Infrastruktur	Dokumen perencanaan pembangunan PD bidang Infrastruktur berkualitas baik dan implementatif	76.275.101	Badan Perencanaan Pembangunan Daerah, Penelitian dan Pengembangan
	Pelaksanaan Monitoring dan Evaluasi Penyusunan Dokumen Perencanaan Pembangunan Perangkat Daerah Bidang Infrastruktur	Laporan rekapitulasi dokumen PD bidang Infrastruktur dengan pengukuran kinerja berkualitas dan implementatif	162.150.195	Badan Perencanaan Pembangunan Daerah, Penelitian dan Pengembangan
82	**PROGRAM PENELITIAN DAN PENGEMBANGAN DAERAH**	**Persentase Program Prioritas Daerah yang didukung hasil kelitbangan**	**441.942.634**	**Badan Perencanaan Pembangunan Daerah, Penelitian dan Pengembangan**
	Penelitian dan Pengembangan Bidang Penyelenggaraan Pemerintahan dan Pengkajian Peraturan	*Rasio pemenuhan dokumen kelitbangan bidang penyelenggaraan pemerintahan dan pengkajian peraturan*	*91.626.434*	*Badan Perencanaan Pembangunan Daerah, Penelitian dan Pengembangan*
	Fasilitasi, Pelaksanaan dan Evaluasi Penelitian dan Pengembangan Bidang Penyelenggaraan Otonomi Daerah	Jumlah laporan pelaksanaan rangkaian kelitbangan daerah yang dilaksanakan	91.626.434	Badan Perencanaan Pembangunan Daerah, Penelitian dan Pengembangan
	Penelitian dan Pengembangan Bidang Sosial dan Kependudukan	*Rasio pemenuhan dokumen kelitbangan bidang sosial dan kependudukan*	*30.000.000*	*Badan Perencanaan Pembangunan Daerah, Penelitian dan Pengembangan*
	Penelitian dan Pengembangan Pendidikan dan Kebudayaan	Dokumen Kelitbangan Bidang Pendidikan dan Kebudayaan	10.000.000	Badan Perencanaan Pembangunan Daerah, Penelitian dan Pengembangan
	Penelitian dan Pengembangan Pariwisata	Dokumen Kelitbangan Bidang Pariwisata	10.000.000	Badan Perencanaan Pembangunan Daerah, Penelitian dan Pengembangan
	Penelitian dan Pengembangan Tenaga Kerja	Dokumen Kelitbangan Bidang Tenaga Kerja	10.000.000	Badan Perencanaan Pembangunan Daerah, Penelitian dan Pengembangan
	Penelitian dan Pengembangan Bidang Ekonomi dan Pembangunan	*Rasio pemenuhan dokumen kelitbangan bidang Ekonomi dan Pembangunan*	*168.365.603*	*Badan Perencanaan Pembangunan Daerah, Penelitian dan Pengembangan*
	Penelitian dan Pengembangan Perindustrian dan Perdagangan	Dokumen rekomendasi sektor ekonomi	63.223.503	Badan Perencanaan Pembangunan Daerah, Penelitian dan Pengembangan
	Penelitian dan Pengembangan Badan Usaha Milik Daerah	Dokumen Kelitbangan Bidang Badan Usaha Milik Daerah	10.000.000	Badan Perencanaan Pembangunan Daerah, Penelitian dan Pengembangan
	Penelitian dan Pengembangan	Dokumen rekomendasi bidang		Badan Perencanaan

No	Program/Kegiatan/Sub Kegiatan	Indikator	Pagu Indikatif (Rp)	Perangkat Daerah
	Pertanian, Perkebunan dan Pangan	pertanian, perkebunan dan pangan	65.142.100	Pembangunan Daerah, Penelitian dan Pengembangan
	Penelitian dan Pengembangan Lingkungan Hidup	Dokumen Kelitbangan Bidang Lingkungan Hidup	10.000.000	Badan Perencanaan Pembangunan Daerah, Penelitian dan Pengembangan
	Penelitian dan Pengembangan Pekerjaan Umum	Dokumen Kelitbangan Bidang Pekerjaan Umum	-	
	Penelitian dan Pengembangan Perhubungan	Dokumen Kelitbangan Bidang Perhubungan	10.000.000	Badan Perencanaan Pembangunan Daerah, Penelitian dan Pengembangan
	Penelitian dan Pengembangan Komunikasi dan Informatika	Dokumen Kelitbangan Bidang Komunikasi dan Informatika	10.000.000	Badan Perencanaan Pembangunan Daerah, Penelitian dan Pengembangan
	Pengembangan Inovasi dan Teknologi	*Dokumen rekomendasi kebijakan inovasi daerah*	*151.950.597*	*Badan Perencanaan Pembangunan Daerah, Penelitian dan Pengembangan*
	Penelitian, Pengembangan, dan Perekayasaan di Bidang Teknologi dan Inovasi	Dokumen rekomendasi kebijakan inovasi daerah	45.785.796	Badan Perencanaan Pembangunan Daerah, Penelitian dan Pengembangan
	Diseminasi Jenis, Prosedur dan Metode Penyelenggaraan Pemerintahan Daerah Yang Bersifat Inovatif	Jumlah Inovasi Daerah yang diikutsertakan kompetisi	72.811.436	Badan Perencanaan Pembangunan Daerah, Penelitian dan Pengembangan
	Sosialisasi dan Diseminasi Hasil-Hasil Kelitbangan	Terselenggaranya Sosialisasi dan Diseminasi Hasil Kelitbangan	23.353.365	Badan Perencanaan Pembangunan Daerah, Penelitian dan Pengembangan
	Fasilitasi Hak Kekayaan Intelektual	Jumlah Produk Daerah yang dipatenkan melalui HAKI	10.000.000	Badan Perencanaan Pembangunan Daerah, Penelitian dan Pengembangan
83	**PROGRAM PENGELOLAAN KEUANGAN DAERAH**	**Persentase penerbitan SP2D tepat waktu**	**3.070.759.489**	**Badan Pengelola Keuangan Daerah**
		Persentase laporan bendahara penerimaan tepat waktu		**Badan Pengelola Keuangan Daerah**
		Persentase laporan bendahara pengeluaran tepat waktu		**Badan Pengelola Keuangan Daerah**
		Persentase Perangkat Daerah dengan Laporan Keuangan sesuai SAP		**Badan Pengelola Keuangan Daerah**
		Persentase penerapan sistem informasi keuangan daerah terintegrasi		**Badan Pengelola Keuangan Daerah**
		Persentase Perangkat Daerah menyampaikan dokumen anggaran tepat waktu		**Badan Pengelola Keuangan Daerah**
	Koordinasi dan Penyusunan Rencana Anggaran Daerah	*Jumlah Dokumen KUA PPAS Lubuklinggau*	*952.364.660*	*Badan Pengelola Keuangan Daerah*
		Jumlah Dokumen KUA PPAS-P Lubuklinggau		*Badan Pengelola Keuangan Daerah*
		Regulasi Perda dan Perkada APBD Tahun Anggaran		*Badan Pengelola Keuangan Daerah*
		regulasi Perda dan Perkada Perubahan APBD Tahun Anggaran		*Badan Pengelola Keuangan Daerah*
	Koordinasi dan Penyusunan KUA dan PPAS	Jumlah Dokumen KUA PPAS Lubuklinggau	127.805.650	Badan Pengelola Keuangan Daerah
	Koordinasi dan Penyusunan Perubahan KUA dan Perubahan PPAS	Jumlah Dokumen KUA PPAS-P Lubuklinggau	249.494.775	Badan Pengelola Keuangan Daerah
	Koordinasi dan Penyusunan Peraturan Daerah tentang APBD dan Peraturan Kepala Daerah tentang Penjabaran APBD	Regulasi Perda dan Perkada APBD Tahun Anggaran	110.927.090	Badan Pengelola Keuangan Daerah

No	Program/Kegiatan/Sub Kegiatan	Indikator	Pagu Indikatif (Rp)	Perangkat Daerah
	Koordinasi dan Penyusunan Peraturan Daerah tentang Perubahan APBD dan Peraturan Kepala Daerah tentang Penjabaran Perubahan APBD	regulasi Perda dan Perkada Perubahan APBD Tahun Anggaran	464.137.145	Badan Pengelola Keuangan Daerah
	Koordinasi dan Pengelolaan Perbendaharaan Daerah	*Persentase Penyerapan APBD*	*520.856.889*	*Badan Pengelola Keuangan Daerah*
		Tersedianya laporan penyerapan dan penyaluran dana transfer daerah		*Badan Pengelola Keuangan Daerah*
		Presentase pengelolaan gaji yang relevan, akurat dan lengkap		*Badan Pengelola Keuangan Daerah*
		Prosentase OPD yang dibina untuk Pengelolaan Keuangan Daerah		*Badan Pengelola Keuangan Daerah*
		Laporan administrasi belanja hibah, bantuan sosial, belanja tidak terduga dan pembiayaan daerah		*Badan Pengelola Keuangan Daerah*
	Koordinasi dan Pengelolaan Kas Daerah	Persentase Penyerapan APBD Kota Lubuklinggau	90.814.515	Badan Pengelola Keuangan Daerah
	Penyiapan, Pelaksanaan Pengendalian dan Penertiban Anggaran Kas dan SPD	Tersedianya laporan penyerapan dan penyaluran dana transfer daerah	27.795.100	Badan Pengelola Keuangan Daerah
	Penatausahaan Pembiayaan Daerah	Tersedianya laporan Penatausahaan Pembiayaan Daerah	54.633.220	Badan Pengelola Keuangan Daerah
	Koordinasi, Fasilitasi, Asistensi, Sinkronisasi,Supervisi, Monitoring dan Evaluasi Pengelolaan Dana Perimbangan dan Dana Transfer Lainnya	Presentase pengelolaan gaji yang relevan, akurat dan lengkap	95.473.790	Badan Pengelola Keuangan Daerah
	Rekonsiliasi Data Penerimaan dan Pengeluaran Kas serta Pemungutan dan Pemotongan atas SP2D dengan instansi terkait	Laporan administrasi belanja hibah, bantuan sosial, belanja tidak terduga dan pembiayaan daerah	134.708.664	Badan Pengelola Keuangan Daerah
	Penyusunan Petunjuk Teknis Administrasi Keuangan yang Berkaitan dengan Penerimaan dan Pengeluaran Kas serta Penatausahaan dan Pertanggungjawaban Sub Kegiatan	Persentase OPD yang dibina untuk Pengelolaan Keuangan Daerah	117.431.600	Badan Pengelola Keuangan Daerah
	Koordinasi dan Pelaksanaan Akuntansi dan Pelaporan Keuangan Daerah	*Jumlah Laporan data pendapatan dan belanja daerah yang akuntabel*	*1.597.537.940*	*Badan Pengelola Keuangan Daerah*
		Jumlah laporan Semesteran dan laporan Keuangan Daerah		*Badan Pengelola Keuangan Daerah*
		Jumlah Laporan Tindak Lanjut terhadap LHP BPK		*Badan Pengelola Keuangan Daerah*
		Jumlah Dokumen tentang pertanggungjawaban pelaksanaan APBD		*Badan Pengelola Keuangan Daerah*
		Persentase Sistem dan Prosedur Akutansi dan Pelaporan yang akuntabel		*Badan Pengelola Keuangan Daerah*
	Rekonsiliasi dan Verifikasi Aset, Kewajiban, Ekuitas, Pendapatan, Belanja, Pembiayaan, Pendapatan-LO dan beban	Jumlah Laporan data pendapatan dan belanja daerah yang akuntabel	210.836.344	Badan Pengelola Keuangan Daerah
	Konsolidasi Laporan Keuangan SKPD,BLUD dan Laporan Keuangan Pemerintah Daerah	Jumlah Dokumen Evaluasi	344.815.925	Badan Pengelola Keuangan Daerah
	Koordinasi dan Penyusunan Rancangan Peraturan Daerah tentang Pertanggungjawaban Pelaksanaan APBD Provinsi dan Rancangan Peraturan Kepala Daerah tentang Penjabaran Pertanggungjawaban Pelaksanaan APBD Kabupaten/Kota	Jumlah laporan Semesteran dan laporan Keuangan Daerah	393.596.710	Badan Pengelola Keuangan Daerah
	Penyusunan Tanggapan/Tindak Lanjut terhadap LHP BPK atas Pertanggungjawaban Pelaksanaan APBD	Jumlah Laporan Tindak Lanjut terhadap LHP BPK	299.450.495	Badan Pengelola Keuangan Daerah
	Penyusunan Sistem dan Prosedur Akutansi	Persentase Sistem dan		Badan Pengelola

No	Program/Kegiatan/Sub Kegiatan	Indikator	Pagu Indikatif (Rp)	Perangkat Daerah
	dan Pelaporan Keuangan Pemerintah Daerah	Prosedur Akutansi dan Pelaporan yang akuntabel	348.838.466	Keuangan Daerah
84	**PROGRAM PENGELOLAAN BARANG MILIK DAERAH**	**Tingkat Penambahan nilai Aset Daerah**	**3.893.287.603**	**Badan Pengelola Keuangan Daerah**
	Pengelolaan Barang Milik Daerah	*Tingkat Penambahan nilai Aset Daerah*	*1.393.287.603*	*Badan Pengelola Keuangan Daerah*
	Penyusunan Standar Harga	Jumlah Dokumen kebutuhan barang/unit pemerintah kota lubuklinggau	125.962.410	Badan Pengelola Keuangan Daerah
	Penyusunan Standar Barang Milik Daerah dan Standar Kebutuhan Barang Milik Daerah	Jumlah Dokumen kebutuhan barang/unit pemerintah kota lubuklinggau	137.916.758	Badan Pengelola Keuangan Daerah
	Penatausahaan Barang Milik Daerah	Laporan Neraca Aset Barang Milik Daerah	419.798.240	Badan Pengelola Keuangan Daerah
	Inventarisasi Barang Milik Daerah	Jumlah Papan Inventaris Aset Pemkot Lubuklinggau	185.883.455	Badan Pengelola Keuangan Daerah
	Pengamanan Barang Milik Daerah	Presentase Sertifikat tanah pemerintah kota lubuklinggau	167.474.950	Badan Pengelola Keuangan Daerah
	Penilaian Barang Milik Daerah	Jumlah Dokumen Nilai Aset Pemkot Lubuklinggau	108.296.020	Badan Pengelola Keuangan Daerah
	Pengawasan dan Pengendalian Pengelolaan Barang Milik Daerah	Jumlah Surat Keputusan Walikota tentang Penggunaan, Pemanfaatan, Pemusnahan dan Penghapusan Barang Milik Daerah	247.955.770	Badan Pengelola Keuangan Daerah
	Penunjang Urusan Kewenangan Pengelolaan Keuangan Daerah		*2.500.000.000*	*Badan Pengelola Keuangan Daerah*
	Pengelolaan Dana Darurat dan Mendesak	Dana Tak Terduga	2.500.000.000	Badan Pengelola Keuangan Daerah
85	**PROGRAM PENGELOLAAN PENDAPATAN DAERAH**	**Tingkat Efisiensi PAD**	**1.935.685.500**	**Badan Pengelolaan Pajak dan Retribusi Daerah**
		Persentase WP membayar pajak tepat waktu		**Badan Pengelolaan Pajak dan Retribusi Daerah**
		Realisasi Pajak Daerah		**Badan Pengelolaan Pajak dan Retribusi Daerah**
		Persentase Realisasi Pendapatan Baru		**Badan Pengelolaan Pajak dan Retribusi Daerah**
		Persentase Rata-rata peningkatan WP baru perwilayah		**Badan Pengelolaan Pajak dan Retribusi Daerah**
	Kegiatan Pengelolaan Pendapatan Daerah	*Persentase WP membayar pajak tepat waktu*	*1.935.685.500*	*Badan Pengelolaan Pajak dan Retribusi Daerah*
		Realisasi Pajak Daerah		*Badan Pengelolaan Pajak dan Retribusi Daerah*
		Persentase Realisasi Pendapatan Baru		*Badan Pengelolaan Pajak dan Retribusi Daerah*
		Persentase Rata-rata peningkatan WP baru perwilayah		*Badan Pengelolaan Pajak dan Retribusi Daerah*
	Perencanaan pengelolaan pajak daerah	Persentase Peningkatan Pendapatan Asli Daerah	210.000.000	Badan Pengelolaan Pajak dan Retribusi Daerah
		Persentase peningkatan pajak daerah wilayah timur		Badan Pengelolaan Pajak dan Retribusi Daerah
		Persentase peningkatan pajak daerah wilayah barat		Badan Pengelolaan Pajak dan Retribusi Daerah
		Persentase peningkatan pajak daerah wilayah utara		Badan Pengelolaan Pajak dan Retribusi Daerah
		Persentase peningkatan pajak daerah wilayah selatan		Badan Pengelolaan Pajak dan Retribusi Daerah

No	Program/Kegiatan/Sub Kegiatan	Indikator	Pagu Indikatif (Rp)	Perangkat Daerah
		Persentase penerimaan pajak daerah dan retribusi daerah		Badan Pengelolaan Pajak dan Retribusi Daerah
	Analisa dan pengembangan pajak daerah serta penyusunan kebijakan pajak daerah	Persentase Peningkatan dan Validasi Data Pelaporan Omset Wajib Pajak	262.500.000	Badan Pengelolaan Pajak dan Retribusi Daerah
	Penyuluhan dan penyebarluasan kebijakan pajak daerah	Jumlah wajib pajak yang dibina dan diberikan penyuluhan	129.150.000	Badan Pengelolaan Pajak dan Retribusi Daerah
	Penyediaan sarana dan prasarana pengelolaan pajak daerah	Jumlah sistem informasi pajak berbasis online yang dikembangkan	127.060.500	Badan Pengelolaan Pajak dan Retribusi Daerah
	Pendataan dan pendaftaran objek pajak daerah	Jumlah Objek Pajak Baru	129.675.000	Badan Pengelolaan Pajak dan Retribusi Daerah
		Jumlah Wajib Pajak Daerah lainnya		Badan Pengelolaan Pajak dan Retribusi Daerah
	Penelitian dan verifikasi data pelaporan pajak daerah	Jumlah sistem informasi pajak yang terpelihara	452.550.000	Badan Pengelolaan Pajak dan Retribusi Daerah
	Penagihan pajak daerah	Jumlah Laporan Realisasi pendapatan PBB	134.400.000	Badan Pengelolaan Pajak dan Retribusi Daerah
	Pengendalian, pemeriksaan dan pengawasan pajak daerah	Jumlah Laporan Realisasi pendapatan PBB	357.000.000	Badan Pengelolaan Pajak dan Retribusi Daerah
	Pembinaan dan pengawasan pengelolaan retribusi daerah	Pelunasan Pajak Daerah tepat waktu	133.350.000	Badan Pengelolaan Pajak dan Retribusi Daerah
86	**PROGRAM APLIKASI INFORMATIKA**	**Nilai Selft Assesment SPBE**	**694.766.854**	**Dinas Komunikasi dan Informatika**
	Pengelolaan e-government Di Lingkup Pemerintah Daerah Kabupaten/Kota	*Nilai Layanan Mandiri SPBE*	*532.877.087*	*Dinas Komunikasi dan Informatika*
	Pengembangan dan Pengelolaan Sumber Daya Teknologi Informasi dan Komunikasi Pemerintah Daerah	Jumlah SDM yang berkompeten di bidang KIP	-	Dinas Komunikasi dan Informatika
	Pengelolaan Pusat Data Pemerintahan Daerah	Jumlah Media Centre	101.036.889	Dinas Komunikasi dan Informatika
		Jumlah data OPD yang terintegrasi DC/DRC		Dinas Komunikasi dan Informatika
	Pengembangan Aplikasi dan Proses Bisnis Pemerintahan Berbasis Elektronik	Jumlah Aplikasi yang dibangun dan di integrasikan	82.026.833	Dinas Komunikasi dan Informatika
	Penyelenggaran Sistem Penghubung Layanan Pemerintah	Jumlah OPD yang terlayani Internet terintegrasi	294.055.245	Dinas Komunikasi dan Informatika
	Penatalaksanaan dan Pengawasan e-government dalam Penyelenggaraan Pemerintahan Daerah Kabupaten/Kota	Jumlah Peserta yang mengikuti Sosialisasi/Bimtek	55.758.120	Dinas Komunikasi dan Informatika
	Pengelolaan Nama Domain yang Telah Ditetapkan Oleh Pemerintah Pusat dan Sub Domain Di Lingkup Pemerintah Daerah Kabupaten/Kota	*Prosentase Sarana Aksesibilitas Data dan Informasi*	*161.889.767*	*Dinas Komunikasi dan Informatika*
	Penatalaksanaan dan Pengawasan Nama Domain dan Sub Domain dalam Penyelenggaraan Pemerintahan Daerah Kabupaten/Kota	Presentase Informasi Publik yang dipublikasikan	161.889.767	Dinas Komunikasi dan Informatika
87	**PROGRAM INFORMASI DAN KOMUNIKASI PUBLIK**	**Tingkat Kepuasan Publik Terhadap Layanan Data dan Informasi**	**2.344.670.324**	**Dinas Komunikasi dan Informatika**
		Prosentase Data dan Informasi Publik yang dipublikasikan		**Dinas Komunikasi dan Informatika**
		Rasio Sentimen Positif dan Negatif		**Dinas Komunikasi dan Informatika**
	Pengelolaan Informasi dan Komunikasi Publik Pemerintah Daerah Kabupaten/Kota	*Prosentase Sarana Aksesibilitas Data dan Informasi*	*2.344.670.324*	*Dinas Komunikasi dan Informatika*
	Perumusan Kebijakan Teknis Bidang Informasi dan Komunikasi Publik	Jumlah Kebijakan SPBE yang disusun	105.000.000	Dinas Komunikasi dan Informatika

No	Program/Kegiatan/Sub Kegiatan	Indikator	Pagu Indikatif (Rp)	Perangkat Daerah
		Jumlah Regulasi KIP Yang tersedia		Dinas Komunikasi dan Informatika
	Monitoring Opini dan Aspirasi Publik	Prosentase Opini Negatif yang di klarifikasi	282.409.765	Dinas Komunikasi dan Informatika
		Jumlah Permohonan Informasi dan Pengaduan yang terproses		Dinas Komunikasi dan Informatika
	Monitoring Informasi dan Penetapan Agenda Prioritas Komunikasi Pemerintah Daerah	Tingkat Kepuasan Publik terhadap Pengelolaan dan pelayanan Informasi	83.906.419	Dinas Komunikasi dan Informatika
		Jumlah Penyebaran Informasi daerah pada Tingkat Regional		Dinas Komunikasi dan Informatika
		Jumlah Penyebaran Informasi daerah pada Tingkat Nasional		Dinas Komunikasi dan Informatika
	Pengelolaan Konten dan Perencanaan Media Komunikasi Publik	Jumlah Liputan dan pendokumentasian penyelenggaraan pemerintahan daerah	149.834.341	Dinas Komunikasi dan Informatika
	Pengelolaan Media Komunikasi Publik	Jumlah media yang disebarluaskan	80.063.297	Dinas Komunikasi dan Informatika
		Prosentase Media Sosial yang terupdate		Dinas Komunikasi dan Informatika
		Jumlah Pojok internet terbangun		Dinas Komunikasi dan Informatika
	Pelayanan Informasi Publik	Rasio Layanan Pemberian Informasi terhadap Permintaan Informasi	150.000.000	Dinas Komunikasi dan Informatika
	Layanan Hubungan Media	Jumlah Publikasi melalui media massa	900.000.000	Dinas Komunikasi dan Informatika
	Kemitraan Dengan Pemangku Kepentingan	Jumlah partisipasi dalam forum	329.995.446	Dinas Komunikasi dan Informatika
		Jumlah Partisipasi Masyarakat dalam penyebarluasan konten positif		Dinas Komunikasi dan Informatika
	Penguatan Kapasitas Sumber Daya Komunikasi Publik	Jumlah publikasi sosialisasi	132.258.556	Dinas Komunikasi dan Informatika
	Penyelenggaraan Hubungan Masyarakat, Media dan Kemitraan Komunitas	Jumlah KIM yang dibentuk dan dibina	131.202.500	Dinas Komunikasi dan Informatika
		Jumlah Relawan TIK yang dibentuk dan dibina		Dinas Komunikasi dan Informatika
88	**PROGRAM PENGEMBANGAN SUMBER DAYA MANUSIA**	**Pemenuhan Indeks Pengembangan ASN (indeks kualifikasi dan indeks kompetensi)**	**3.679.924.500**	**Badan Kepegawaian dan Pengembangan SDM**
	Sertifikasi, Kelembagaan, Pengembangan Kompetensi Manajerial dan Fungsional		*3.679.924.500*	*Badan Kepegawaian dan Pengembangan SDM*
	Penyelenggaraan Pengembangan Kompetensi bagi Pimpinan daerah, Jabatan Pimpinan Tinggi, Jabatan Fungsional, Kepemimpinan, dan Prajabatan	Jumlah ASN yang mengikuti diklat	3.616.924.500	Badan Kepegawaian dan Pengembangan SDM
	Pembinaan , Pengoordinasian, Fasilitasi, Pemantauan, Evaluasi, dn Pelaporan Pelaksanaan Sertifikai,Pengelolaan Kelembagaan dan Tenaga Pengembang Kompetensi Pengelolaan sumber Belajar, dan Kerjasama, serta Pengembangan Kompetensi pimpinan daerah, Jabatan Pimpinan Tinggi, Kepemimpinan, dan Prajabatan	dokumen evaluasi pengembangan kompetensi	63.000.000	Badan Kepegawaian dan Pengembangan SDM
89	**PROGRAM PENUNJANG URUSAN PEMERINTAHAN DAERAH KABUPATEN/KOTA**	**Rata-Rata Nilai Evaluasi Kinerja Perangkat Daerah**	**4.166.499.063**	**Sekretariat Daerah**
		% Temuan Ketidaksesuain Informasi dan Data Kinerja		**Sekretariat Daerah**
		Persentase Kecukupan SDM Pelaporan Kinerja Daerah sesuai Kebutuhan		**Sekretariat Daerah**
		Persentase Pemenuhan Layanan Peunjang Urusan Pemerintah Daerah		**Sekretariat Daerah**
	Penataan Organisasi	*Persentase Penerapan Tugas*		*Sekretariat Daerah*

No	Program/Kegiatan/Sub Kegiatan	Indikator	Pagu Indikatif (Rp)	Perangkat Daerah
		Fungsi sesuai tugas jabatan pada Perangkat Daerah	*828.751.923*	
		Persentase Perangkat Daerah yang memiliki pejabat sesuai dengan Peta Jabatan		*Sekretariat Daerah*
	Pengelolaan Kelembagaan dan Analisis Jabatan	Persentase Kesesuaian Nomenklatur Perangkat Daerah	425.044.963	Sekretariat Daerah
		Persentase Perangkat Daerah yang telah menyusun Analisis Jabatan dan beban Kerja		Sekretariat Daerah
		Persentase Perangkat Daerah yang telah menyusun dan mengevaluasi jabatan		Sekretariat Daerah
		Persentase Penerapan Tugas Fungsi sesuai tugas jabatan		Sekretariat Daerah
		Persentase Perangkat Daerah yang telah menetapkan Rincian Uraian Tugas secara baku		Sekretariat Daerah
		.Persentase Perangkat Daerah yang memahami tugas fungsi sesuai tingkatan		Sekretariat Daerah
		Persentase Perangkat Daerah yang memiliki pejabat sesuai dengan Peta Jabatan		Sekretariat Daerah
		Persentase Perangkat Daerah yang telah Memiliki Dokumen Anjab		Sekretariat Daerah
		Persentase Perangkat Daerah yang telah Memiliki Analisis Beban Kerja		Sekretariat Daerah
		Persentase jabatan perangkat daerah sesuai dengan jenjang karir		Sekretariat Daerah
		Persentase tingkat harmonisasi dan sinkronisasi produk hukum daerah		Sekretariat Daerah
		Persentase perangkat daerah yang memiliki aparatur penyusunan produk hukum daerah		Sekretariat Daerah
		Persentase perangkat daerah yang memiliki aparatur penyusunan produk hukum daerah		Sekretariat Daerah
		Persentase peraturan perundang-undangan yang dipublikasikan		Sekretariat Daerah
	Fasilitasi Pelayanan Publik dan Tata Laksana	Persentase UPP yang mendapatkan Pembinaan Peningkatan Kinerja Pelayanan Publik	103.562.810	Sekretariat Daerah
		Persentase UPP Yang Menerapkan Prinsif Pemenuhan Sarana Prasarana Yanlik		Sekretariat Daerah
		Persentase Temuan Ketidaksesuaian Peruntukkan Sarana Prasarana Yanlik UPP		Sekretariat Daerah
		Persentase UPP yang memiliki Sarana Prasarana Yanlik		Sekretariat Daerah
		Persentase UPP yang memiliki Sarana Prasarana Yanlik dalam kondisi baik		Sekretariat Daerah
		Persentase UPP menetapkan mekanisme baku pengelolaan sarana prasana yanlik		Sekretariat Daerah

No	Program/Kegiatan/Sub Kegiatan	Indikator	Pagu Indikatif (Rp)	Perangkat Daerah
		Persentase UPP yang menerapkan pengelolaan sarana prasarana yanlik sesuai standar		Sekretariat Daerah
		Persentase Pelayanan per Jenis Layanan Selesai Tepat Waktu		Sekretariat Daerah
		Nilai Rata-Rata Penerapan Kebijakan Pelayanan UPP		Sekretariat Daerah
	Peningkatan Kinerja dan Reformasi Birokrasi	Persentase Perangkat Daerah yang menyampaikan Laporan Kinerja Tepat Waktu	300.144.150	Sekretariat Daerah
		Persentase Perangkat Daerah yang menerapkan Pengelolaan Data Kinerja secara elektronik		Sekretariat Daerah
		Jumlah kerjasama/MOU antar Pemda dan pihak ketiga yang terfasilitasi		Sekretariat Daerah
	Pelaksanaan Protokol dan Komunikasi Pimpinan	% Pelaksanaan Kegiatan Kedinasan Kepala Daerah Sesuai Standar Keprotokolan	3.337.747.140	Sekretariat Daerah
		% Ketersediaan Aparatur Kehumasan dan Keprotokolan yang berkompetensi		Sekretariat Daerah
		% Kebijakan Kepala Daerah yang direlease		Sekretariat Daerah
		% Tingkat Kepuasan Layanan Keprotokolan		Sekretariat Daerah
	Fasilitasi Komunikasi Pimpinan	Jumlah koordinasi dengan pemerintah pusat dan pemerintah daerah lainnya	1.317.426.240	Sekretariat Daerah
	Fasilitasi Keprotokolan	Jumlah Pelayanan Kedinasan Protokoler KDH/WKDH	2.020.320.900	Sekretariat Daerah
90	**PROGRAM PEMERINTAHAN DAN KESEJAHTERAAN RAKYAT**	**Tingkat layanan koordinasi adm.pemerintahan dan Kesejahteraan Rakyat**	**1.114.512.864**	**Sekretariat Daerah**
	Fasilitasi dan Koordinasi Hukum	*Persentase Bantuan Hukum yang ditindaklanjuti*	*952.512.864*	*Sekretariat Daerah*
	Fasilitasi Penyusunan Produk Hukum Daerah	Jumlah jasa pelayanan Penasehat dan Pengacara	614.167.096	Sekretariat Daerah
		Jumlah % koordinasi yang dilaksanakan dengan PTUN		Sekretariat Daerah
		Persentase Lembaga Ekonomi Kerakyatan yang Mandiri-		Sekretariat Daerah
		Jumlah Lembaga Ekonomi Masyarakat Berbadan Hukum		Sekretariat Daerah
		Jumlah kerjasama/MOU antar Pemda dan pihak ketiga		Sekretariat Daerah
	Pendokumentasian Produk Hukum dan Pengelolaan Informasi Hukum	Persentase Peraturan Perundang-undangan yang dipublikasi	338.345.768	Sekretariat Daerah
		Nilai Capaian Aksi HAM Daerah		Sekretariat Daerah
		Persentase Rancangan Produk Hukum Daerah yang melibatkan Tim RanHam Daerah		Sekretariat Daerah
		Indeks Kepuasan Masyarakat		Sekretariat Daerah
		Nilai akuntabilitas kinerja instansi pemerintah		Sekretariat Daerah
		Persentase kunjungan tamu yang terlayani sesuai standar		Sekretariat Daerah
91	**PROGRAM PENGELOLAAN ARSIP**			**Dinas Perpustakaan dan Arsip**
	Pengelolaan Arsip Dinamis Daerah	*Persentase PD yang*		*Dinas Perpustakaan*

No	Program/Kegiatan/Sub Kegiatan	Indikator	Pagu Indikatif (Rp)	Perangkat Daerah
	Kabupaten/Kota	*menyampaikan arsip inaktif*	*122.000.000*	*dan Arsip*
	Pemeliharaan dan Penyusutan Arsip Dinamis	% PD yang menyampaikan Arsip Inaktif	82.000.000	Dinas Perpustakaan dan Arsip
	Pengawasan Arsip Dinamis Kewenangan Kabupaten/Kota	% PD yang memiliki Sarana Prasarana Kearsipan sesuai Standar	40.000.000	Dinas Perpustakaan dan Arsip
	Pengelolaan Arsip Statis Daerah Kabupaten/Kota	*Jumlah regulasi dalam rangka pengawasan penyelenggaraan kearsipan yang ada*		*Dinas Perpustakaan dan Arsip*
	Akusisi, Pengolahan, Preservasi, dan Akses Arsip Statis	Jumlah Regulasi dalam Rangka Pengawasan Penyelenggaraan Kearsipan yang ada	20.000.000	Dinas Perpustakaan dan Arsip
	Pengelolaan Simpul Jaringan Informasi Kearsipan Nasional Tingkat Kabupaten/Kota	*Persentase PD yang mengimplementasikan layanan kearsipan berbasis teknologi informasi*	*20.000.000*	*Dinas Perpustakaan dan Arsip*
	Penyediaan Informasi, Akses dan Layanan Kearsipan Tingkat Daerah kab/kota Melalui JIKN	Persentase PD yang mengimplementasikan layanan kearsipan berbasis teknologi informasi		Dinas Perpustakaan dan Arsip
	Pemberdayaan Kapasitas Unit Kearsipan dan Lembaga Kearsipan Daerah Kabupaten/Kota	1. % PD yang memiliki SDM berkompeten dibidang Kearsipan	-	Dinas Perpustakaan dan Arsip
		2. % PD Wajib Memiliki Ketersediaan Arsiparis		
92	**PROGRAM PERLINDUNGAN DAN PENYELAMATAN ARSIP**	**% PD yang memiliki Sarana Prasarana Kearsipan sesuai Standar**	**5.250.000.000**	**Dinas Perpustakaan dan Arsip**
	Perlindungan dan Penyelamatan Arsip Akibat Bencana yang Berskala Kabupaten/Kota	*% PD yang Mengimplementasikan Layanan Kearsipan berbasis Teknologi Informasi*	*5.250.000.000*	*Dinas Perpustakaan dan Arsip*
	Pemulihan dan penyimpanan Arsip Akibat Bencana	Tersedianya Depo Arsip	5.250.000.000	Dinas Perpustakaan dan Arsip
93	**PROGRAM PEMERINTAHAN DAN KESEJATERAAN RAKYAT**	**Tingkat layanan koordinasi adm.pemerintahan dan Kesejahteraan Rakyat**	**6.864.053.478**	**Sekretariat Daerah**
	Pelaksanaan Kebijakan Kesejahteraan Rakyat	*Persentase rumusan kebijakan/regulasi di bidang kesra yang ditindaklanjuti*	*6.864.053.478*	*Sekretariat Daerah*
		Persentase organisasi keagamaan yang aktif		*Sekretariat Daerah*
		Persantase Kesiapan Cabang STQ Daerah		*Sekretariat Daerah*
		Persentase Utusan MTQ Berprestasi		*Sekretariat Daerah*
		Terlaksananya fasilitasi pembinaan keagamaan		*Sekretariat Daerah*
		Persentase realisasi bantuan dibidang kesejahteraan yang dilaksanakan		*Sekretariat Daerah*
	Fasilitasi Pengelolaan Bina Mental Spiritual	Jumlah cabang/golongan yang diperlombakan dalam MTQ	2.248.248.113	Sekretariat Daerah
		Jumlah kegiatan Keagamaan yang difasilitasi		Sekretariat Daerah
		% masyarakat yang mengikuti tahfiz al qur`an		Sekretariat Daerah
		% Lembaga keagamaan yang dibina		Sekretariat Daerah
		% Majelis taklim yang dibina		Sekretariat Daerah
	Pelaksanaan Kebijakan, Evaluasi, dan Capaian Kierja Terkait Kesejahteraan Rakyat	% SDM Aparatur yang mengikuti pembinaan penyelenggaraan jenazah	115.805.365	Sekretariat Daerah
	Pelaksanaan Kebijakan, Evaluasi, dan Capaian Kinerja Terkait Kesejahteraan Masyarakat	% masyarakat yang menerima bantuan	4.500.000.000	Sekretariat Daerah
		Indeks Kepuasan Masyarakat		Sekretariat Daerah
		Indeks Pelayanan Publik		Sekretariat Daerah

No	Program/Kegiatan/Sub Kegiatan	Indikator	Pagu Indikatif (Rp)	Perangkat Daerah
		Nilai Rata-rata Profesionalisme Aparatur Pelayanan		Sekretariat Daerah
		% Kecukupan SDM Aparatur Pelayanan UPP		Sekretariat Daerah
		% UPP yang memiliki Regulasi Penataan SDM Aparatur Pelayanan		Sekretariat Daerah
		% UPP yang menerapkan Mekanisme pola karir dalam pemenuhan Aparatur Pelayanan		Sekretariat Daerah
		% UPP yang menerapkan budaya pelayanan		Sekretariat Daerah
		% Regulasi Internal Peningkatan Kinerja Aparatur Pelayanan		Sekretariat Daerah
		% Aparatur Pelayanan yang telah mengikuti diklat kompetensi		Sekretariat Daerah
		Rata-rata Pemenuhan dan Kualitas Sarana Prasarana Yanlik		Sekretariat Daerah
	TOTAL PAGU PRIORITAS		**595.554.260.781**	

Sumber: Bappedalitbang Kota Lubuklinggau, 2021

5.2. RENCANA PROGRAM DAN KEGIATAN DAERAH TAHUN 2022

5.2.1. Kebijakan Penanganan Pemulihan Ekonomi Dampak Covid-19 Pada Tahun 2022

Pandemi COVID-19 yang melanda dunia sejak tahun 2020, memberikan dampak yang sangat besar bagi pertumbuhan ekonomi dan kesejahteraan masyarakat, khususnya di Indonesia. Pertumbuhan ekonomi yang terkontraksi dan menurunnya tingkat kesejahteraan masyarakat, mendesak pemerintah untuk terus mempercepat pemulihan ekonomi dampak COVID-19. Dalam hal ini, pemerintah daerah berperan strategis dalam mendorong percepatan dan efektivitas pemulihan ekonomi nasional. Hal ini dikarenakan, pemerintah daerah lebih memahami struktur ekonomi daerah, demografi, dan kondisi sosial ekonomi masyarakatnya. Di samping itu, kebijakan APBD dapat disinergikan untuk mendorong percepatan pemulihan ekonomi di daerah.

Sebagai upaya pemulihan ekonomi dampak COVID-19 di Kota Lubuklinggau, beberapa program dan kegiatan prioritas pemerintah Kota Lubuklinggau pada tahun 2022 dapat dilihat pada Tabel 5.2.

5.2.2. Rencana Program dan Kegiatan Standar Pelayanan Minimum (SPM)

Sebagaimana diamanatkan dalam Peraturan Pemerintah Nomor 2 Tahun 2018, pemerintah Kota Lubuklinggau juga mengalokasikan anggaran

pada urusan wajib terkait pelayanan dasar dengan bepedoman kepada Standar Pelayanan Minimal (SPM). Pemenuhan pencapaian Standar Pelayanan Minimal (SPM) menjadi komitmen pemerintah Kota Lubuklinggau dalam menentukan prioritas program dan kegiatan pada setiap Perangkat Daerah. Lebih lanjut, program dan kegiatan SPM Kota Lubuklinggau Tahun 2022 dapat dilihat pada Tabel 5.3.

5.2.3. Rencana Program dan Kegiatan Percepatan Penurunan Kemiskinan

Percepatan penurunan kemiskinan masih menjadi isu utama dalam pelaksanaan program dan kegiatan pemerintah pusat dan daerah. Penurunan tingkat kemiskinan pun menjadi Prioritas dalam RKP 2022. Sinergitas program dan kegiatan antara pemerintah pusat dan pemerintah daerah kemudian menjadi faktor penting keberhasilan percepatan penurunan kemiskinan di Indonesia. Lebih lanjut, rencana program dan kegiatan percepatan penurunan kemiskinan di Kota Lubuklinggau tahun 2022 dapat dilihat pada Tabel 5.4.

Tabel 5.2. Rencana Program dan Kegiatan Pemulihan Ekonomi Dampak Covid-19

No.	Strategi	Arah Kebijakan	Program/Kegiatan/Sub Kegiatan	Indikator Kinerja	Anggaran (Rp)	Perangkat Daerah
1	2	3	4	5	6	7
1	Meningkatkan penanganan dan pengendalian penyakit menular dan tidak menular melalui program promotif dan preventif;	Melengkapi sarana dan prasarana pengendalian penyakit menular	**PROGRAM PEMENUHAN UPAYA KESEHATAN PERORANGAN DAN UPAYA KESEHATAN MASYARAKAT**		**7.830.594.516**	**Dinas Kesehatan**
			Penyediaan Fasilitas Pelayanan Kesehatan untuk UKM dan UKP Kewenangan Daerah Kabupaten Kota		*7.830.594.516*	
			Pengadaan Sarana Fasilitas Pelayanan Kesehatan	Jumlah Item pengadaan sarana dan prasarana UPTD	4.887.954.516,00	
				Jumlah pusling single gardan		
				jumlah ambulans (unit)		
				Jumlah mobil promkes		
				Jumlah pengadaa alkes set umum		
				Jumlah pengadaan alkes set UGD		
				Jumlah pengdaaan set KIA dan KB		
				Jumlah pengadaan set persalinan (unit)		
				Jumlah pengadaan set promosi kesehatan (unit)		
				jumlah pengadaan set laboratorium puskesmas		
				jumlah pengadaan set rawat inap (unit)		
				jumlah pengadaan set ruang farmasi (unit)		
				jumlah set pengadaan labkesda		
				RS Siti Aisyah		
			Pengadaan Prasarana dan Pendukung Fasilitas	Jumlah IPAL yang disediakan	850.000.000,00	

No.	Strategi	Arah Kebijakan	Program/Kegiatan/Sub Kegiatan	Indikator Kinerja	Anggaran (Rp)	Perangkat Daerah
1	2	3	4	5	6	7
			Pelayanan Kesehatan			
				Tersedianya sarana prasarana pendukung farmasi (unit)		
				Jumlah pengadaan alkes (paket)		
				Jumlah pengadaan Alkes RS Petanang (paket)		
			Pengadaan Obat, Vaksin	Ketersediaan obat sesuai kebutuhan dengan patokan WHO (2 dolar perkapita)	2.092.640.000,00	
				Cakupan Pelayanan Distribusi Obat dan Logistik		
2	Meningkatkan daya tarik wisata dengan peningkatan objek wisat	Penyelenggaraan *event-event* dengan melibatkan pelaku ekonomi kreatif di dalam kawasan Daya Tarik Wisata	**Program Pengembangan Sumber Daya Pariwisata dan Ekonomi Kreatif**	**Jumlah kemitraan promosi pariwisata dengan pelaku usaha pariwisata**	**1.165.000.000**	**Dinas Kebudayaan dan Pariwisata**
			Pelaksanaan Peningkatan Kapasitas Sumber Daya Manusia Pariwisata dan Ekonomi Kreatif Tingkat Dasar	*Jumlah SDM Kepariwisataan dan pelaku Usaha Ekonomi Kreatif yang dibina dan ditingkatkan Potensinya*	*1.165.000.000*	
			Pengembangan kompetensi SDM Pariwisata dan Ekonomi Kreatif Tingkat Dasar	Tersedianya SDM Kepariwisataan dan Ekonomi Kreatif Tingkat Dasar	200.000.000	
			Peningkatan peran serta masyarakat dalam pengembangan kemitraan pariwisata	Jumlah partisipasi Mitra pariwisata dalam kegiatan pemerintah daerah	300.000.000	
			Pelatihan Dasar SDM Kepariwisataan Bagi Masyarakat, Guru dan Pelajar (Mahasiswa dan/atau Siswa)	Terlaksananya pelatihan Berbasis Kompetensi Kepariwisataan Bagi Masyarakat, Guru dan Pelajar	100.000.000	
			Sertifikasi kompetensi bagi tenaga kerja bidang	Jumlah tenaga kerja bidang pariwisata yang tersertifikasi	165.000.000	

No.	Strategi	Arah Kebijakan	Program/Kegiatan/Sub Kegiatan	Indikator Kinerja	Anggaran (Rp)	Perangkat Daerah
1	2	3	4	5	6	7
			pariwisata			
			Fasilitasi Proses Kreasi, Produksi, Distribusi Konsumsi dan Konsevasi Ekonomi Kreatif	Tersedianya Fasilitas/Sarana peningkatan produksi Ekonomi Kreatif	250.000.000	
			Fasilitasi pengembangan kompetensi SDM Ekonomi Kreatif	Jumlah SDM Ekonomi kreatif yang dikembangkan potensinya	150.000.000	
			PROGRAM PENINGKATAN DAYA TARIK DESTINASI PARIWISATA	**Persentase Potensi wisata yang menjadi destinasi wisata**	**2.185.000.000**	**Dinas Kebudayaan dan Pariwisata**
			Pengelolaan Destinasi Pariwisata Kab/Kota		*2.185.000.000*	
			Pengembangan Destinasi Pariwisata Kab/Kota	Jumlah obyek wisata yang dikembangkan	480.000.000	
			Pengadaan dan Pemeliharaan Sarana dan Prasarana dalam pengelolaan destinasi pariwisata	Jumlah destinasi dg sarpras yg terpelihara	440.000.000	
				Jumlah fasilitas pariwisata yg dibangun	1.100.000.000	
			Pemberdayaan masyarakat dalam pengelolaan destinasi	Pembinaan pelaku usaha pariwisata di Lokasi Destinasi Wisata	165.000.000	
3	Meningkatkan perluasan kesempatan kerja	Meningkatkan kompetensi dan fsilitasi penempatan tenaga kerja	**PROGRAM PELATIHAN KERJA DAN PRODUKTIVITAS TENAGA KERJA**	**Persentase Tenaga Kerja yang Lulus uji Kompetensi**	**400.000.000**	**Dinas Ketenagakerjaan**
			Pelaksanaan Pelatihan berdasarkan Unit Kompetensi	*Jumlah Tenaga Kerja Yang dilatih*	*400.000.000*	
			Proses Pelaksanaan Pendidikan dan Pelatihan Keterampilan bagi Pencari Kerja Berdasarkan Klaster Kompetensi	Jumlah Tenaga Kerja Yang dilatih	400.000.000	
			PROGRAM PENEMPATAN	**Persentase Penempatan**		**Dinas**

No.	Strategi	Arah Kebijakan	Program/Kegiatan/Sub Kegiatan	Indikator Kinerja	Anggaran (Rp)	Perangkat Daerah
1	2	3	4	5	6	7
			TENAGA KERJA	**Tenaga Kerja**	***839.178.500***	**Ketenagakerjaan**
			Pelayanan Antar kerja di Daerah Kabupaten/Kota	*Jumlah Tenaga Kerja Yang Ditempatkan*	*839.178.500*	
			Pelayanan antar Kerja	Jumlah Tenaga Kerja diserap melalui mekanisme AKAD	239.178.500	
			Perluasan Kesempatan Kerja	Jumlah Wirausahawan yang mengikuti pelatihan kewirausahaan	600.000.000	
4	Meningkatkan akses pangan masyarakat	Penanganan kerawanan pangan	**PROGRAM PENINGKATAN DIVERSIFIKASI DAN KETAHANAN PANGAN MASYARAKAT**		**1.420.000.000**	**Dinas Ketahanan Pangan**
			Penyediaan dan Penyaluran Pangan Pokok atau Pangan Lainnya sesuai dengan Kebutuhan Daerah Kabupaten/Kota dalam rangka Stabilisasi Pasokan dan Harga Pangan		*420.000.000*	
			Pemantauan Stok, Pasokan dan Harga Pangan	Tingkat Ketersediaan Informasi Harga Pangan Up to Date	135.000.000	
			Pengembangan Kelembagaan dan Jaringan Distribusi Pangan	Jumlah Lembaga Distribusi Pangan yang mandiri	160.000.000	
			Penyediaan Informasi Harga Pangan dan Neraca Bahan Makanan	Jumlah dokumen analisa neraca bahan makanan (NBM)	125.000.000	
			Pengelolaan dan Keseimbangan Cadangan Pangan Kabupaten/Kota		*400.000.000*	
			Pengadaan Cadangan Pangan Pemerintah Kabupaten/Kota	Jumlah Cadangan Pangan Pemerintah	400.000.000	
			Pelaksanaan Pencapaian		*600.000.000*	

No.	Strategi	Arah Kebijakan	Program/Kegiatan/Sub Kegiatan	Indikator Kinerja	Anggaran (Rp)	Perangkat Daerah
1	2	3	4	5	6	7
			Target Konsumsi Pangan Perkapita/Tahun sesuai dengan Angka Kecukupan Gizi			
			Penyusunan dan Penetapan Target Konsumsi Pangan per Kapita per Tahun	AKG energi & protein	200.000.000	
				Jumlah P2L		
			Pemberdayaan Masyarakat dalam Penganekaragaman Konsumsi Pangan Berbasis Sumber Daya Lokal	Lomba cipta menu/ Lomba Olahan Pangan Lokal	400.000.000	
			PROGRAM PENANGANAN KERAWANAN PANGAN		**200.000.000**	**Dinas Ketahanan Pangan**
			Penanganan Kerawanan Pangan Kewenangan Kabupaten/Kota		*200.000.000*	
			Koordinasi dan Sinkronisasi Penanganan Kerawanan Pangan Kabupaten/Kota	Jumlah rumah tangga rentan rawan pangan yang ditangani	200.000.000	
5	Meningkatkan iklim investasi dan mempermudah layanan perijinan	Mempermudah akses layanan dan fasilitasi penanaman modal	**PROGRAM PENGEMBANGAN IKLIM PENANAMAN MODAL**		**100.000.000**	**Dinas Penanaman Modal dan Pelayanan Terpadu Satu Pintu**
			Penetapan Pemberian Fasilitas/Insentif Dibidang Penanaman Modal yang Menjadi Kewenangan Daerah Kabupaten/Kota		*100.000.000*	
			Pemberian Fasilitas/Insentif dan Kemudahan Penanaman Modal	Jumlah Kebijakan Daerah Mengenai Pemberian Fasilitas/Insentif dan Kemudahan Penanaman Modal	100.000.000	
			PROGRAM PROMOSI PENANAMAN MODAL	**Jumlah Calon Investor**	**120.000.000**	**Dinas Penanaman Modal dan Pelayanan Terpadu Satu Pintu**

No.	Strategi	Arah Kebijakan	Program/Kegiatan/Sub Kegiatan	Indikator Kinerja	Anggaran (Rp)	Perangkat Daerah
1	2	3	4	5	6	7
			Penyelenggaraan Promosi Penanaman Modal yang Menjadi Kewenangan Daerah Kabupaten/ Kota	*Jumlah Calon Investor*	*120.000.000*	
			Pelaksanaan Kegiatan Promosi Penanaman Modal Daerah Kabupaten/Kota	Even Promosi Daerah Tingkat Provinsi, Nasional dan Internasional	120.000.000	
			PROGRAM PELAYANAN PENANAMAN MODAL	**Indeks Kepuasan Masyarakat**	**230.000.000**	**Dinas Penanaman Modal dan Pelayanan Terpadu Satu Pintu**
			Pelayanan Perizinan dan Non perizinan Secara Terpadu Satu Pintu Dibidang Penanaman Modal yang Menjadi Kewenangan Daerah Kabupaten/ Kota	*% Jenis Layanan selesai sesuai standar pelayanan*	*230.000.000*	
			Penyediaan Pelayanan Terpadu Perizinan dan Non perizinan berbasis Sistem Pelayanan Perizinan Berusaha Terintegrasi secara Elektronik	Jumlah Layanan yang diberikan (didukung 3 sistem pelayanan)	150.000.000	
			Pemantauan Pemenuhan Komitmen Perizinan dan Non perizinan Penanaman Modal	Laporan Hasil Pemantauan	80.000.000	
JUMLAH					**14.489.773.016**	

Sumber: Bappedalitbang Kota Lubuklinggau, 2021

Tabel 5.3.

Rekapitulasi Program/Kegiatan/Sub Kegiatan dan Pagu Anggaran untuk Pemenuhan SPM

No.	SPM BIDANG	Jenis Pelayanan SPM	Indikator	Target	Program	Kegiatan	Sub Kegiatan	Jumlah Pagu Anggaran (Rp)	Perangkat Daerah Penanggung Jawab
1	Pendidikan	Pendidikan Dasar	Persentase SD/MI yang memenuhi SPM sebanyak 100%	100%	Program Pengelolaan Pendidikan	Pengelolaan Pendidikan Sekolah Dasar	Penambahan Ruang Kelas Baru	15.267.028.000	Dinas Pendidikan
							Pembangunan Ruang Guru/Kepala Sekolah/TU	232.793.000	
							Pembangunan Sarana, Prasarana dan Utilitas Sekolah	121.000.000	
							Rehabilitasi Sedang/Berat Ruang Kelas	484.000.000	
							Rehabilitasi Sedang/Berat Ruang Guru/Kepala Sekolah/TU	419.028.000	
							Rehabilitasi Sedang/Berat Perpustakaan Sekolah	1.199.628.000	
							Rehabilitasi Sedang/Berat Sarana, Prasarana dan Utilitas Sekolah	9.801.000.000	
							Pengadaan Perlengkapan Sekolah	224.465.245	
							Penyediaan Biaya Personil Peserta Didik Sekolah Dasar	2.081.734.935	
							Pengadaan Alat Praktik dan Peraga Siswa	180.000.000	
							Penyelengaraan Proses Belajar dan Ujian bagi Peserta Didik	150.534.820	
							Pembinaan Minat, Bakat dan Kreativitas Siswa	450.000.000	
							Pengembangan Karir Pendidik dan Tenaga Kependidikan pada Satuan Pendidikan Sekolah Dasar	450.196.638	
							Pembinaan Kelembagaan dan Manajemen Sekolah	12.530.504.912	
			Persentase SMP/MTs yang memenuhi SPM sebanyak 100%	100%	Program Pengelolaan Pendidikan	Pengelolaan Pendidikan Sekolah Menengah Pertama	Penambahan Ruang Kelas Baru	3.517.880.000	
							Pembangunan ruang Guru /Kepala Sekolah/TU	796.809.000	
							Pembangunan Perpustakaan Sekolah	1.172.676.000	

No.	SPM BIDANG	Jenis Pelayanan SPM	Indikator	Target	Program	Kegiatan	Sub Kegiatan	Jumlah Pagu Anggaran (Rp)	Perangkat Daerah Penanggung Jawab
							Pembangunan Laboratorium	659.634.000	
							Pembangunan Sarana, Prasarana dan Utilitas Sekolah	553.556.000	
							Rehabilitasi Sedang/Berat Ruang Kelas Sekolah	1.573.000.000	
							Rehabilitasi Sedang/Berat ruang Guru Sekolah	450.000.000	
							Rehabilitasi Sedang/Berat Laboratorium	1.000.350.000	
							Perlengkapan Dasar Buku Teks Peserta Didik	24.200.000	
							Pembinaan Minat, Bakat dan Kreativitas Siswa	270.000.000	
							Pengembangan Karir Pendidik dan Tenaga Kependidikan Pada Satuan Pendidikan Sekolah Menengah Pertama	400.613.515	
		Pendidikan Anak Usia Dini			Program Pengelolaan Pendidikan	Pengelolaan Pendidikan Anak Usia Dini (PAUD)	Pembangunan Sarana, Prasarana dan Utilitas PAUD	200.362.000	
							Pengadaan Alat Praktik Dan Peraga siswa PAUD	154.349.000	
							Penyelenggaraan Proses Belajar PAUD	72.600.000	
							Pengembangan Karir Pendidik dan Tenaga Kependidikan pada Satuan Pendidikan PAUD	41.194.450	
							Pembinaan Kelembagaan dan Manajemen PAUD	573.000.000	
							Pengelolaan Dana BOP PAUD	2.257.800.000	
		Pendidikan Kesetaraan			Program Pengelolaan Pendidikan	Pengelolaan Pendidikan Nonformal/Kesetaraan	Penyelenggaraan Proses Belajar Nonformal/Kesetaraan	58.884.328	
							Penyiapan dan Tindak Lanjut Evaluasi Satuan Pendidikan di Pendidikan Nonformal/Kesetaraan	33.000.000	
							Pembinaan Kelembagaan dan Manajemen Sekolah Nonformal/Kesetaraan	72.600.000	
							Pengelolaan Dana BOP Sekolah Non		

No.	SPM BIDANG	Jenis Pelayanan SPM	Indikator	Target	Program	Kegiatan	Sub Kegiatan	Jumlah Pagu Anggaran (Rp)	Perangkat Daerah Penanggung Jawab
							Formal/Kesetaraan	1.193.400.000	
					Program Pengembangan Kurikulum	Penetapan Kurikulum Muatan Lokal Pendidikan Anak Usia Dini dan Pendidikan Nonformal	Penyusunan Kompetensi Dasar Muatan Lokal Pendidikan Anak Usia Dini dan Pendidikan Nonformal	19.600.000	
							Penyusunan Silabus Muatan Lokal Pendidikan Anak Usia Dini dan Pendidikan Nonformal	10.000.000	
							Penyediaan Buku Teks Pelajaran Muatan Lokal Pendidikan Anak Usia Dini dan Pendidikan Nonformal	10.000.000	
2	Kesehatan	Pelayanan Kesehatan Dasar	Cakupan Pelayanan Kesehatan ibu hamil	100%	Program Pemenuhan Upaya Kesehatan Perorangan Dan Upaya Kesehatan Masyarakat	Penyediaan Layanan Kesehatan untuk UKM dan UKP Rujukan Tingkat Daerah Kabupaten/Kota	Pengelolaan Pelayanan Kesehatan Ibu Hamil	18.385.710	Dinas Kesehatan
			Cakupan Pelayanan Kesehatan Ibu Bersalin	100%			Pengelolaan Pelayanan Kesehatan Ibu Bersalin	842.342.550	
			Cakupan Pelayanan Kesehatan Bayi Baru Lahir	100%			Pengelolaan Pelayanan Kesehatan bayi baru lahir	71.456.910	
			Cakupan Pelayanan Kesehatan Balita	100%			Pengelolaan Pelayanan Kesehatan Balita	133.196.805	
			Cakupan Pelayanan Kesehatan Pada Usia Pendidikan Dasar	100%			Pengelolaan Pelayanan Kesehatan pada Usia Pendidikan Dasar	254.318.610	
			Cakupan Pelayanan Kesehatan Pada Usia Produktif	100%			Pengelolaan Pelayanan Kesehatan pada Usia Produktif	44.307.060	
			Cakupan Pelayanan Kesehatan Pada Usia Lanjut	100%			Pengelolaan Pelayanan Kesehatan pada Usia Lanjut	44.266.110	
			Cakupan pelayanan Kesehatan Penderita Hipertensi	100%			Pengelolaan Pelayanan Kesehatan Penderita Hipertensi	18.385.710	
			Cakupan Pelayanan Kesehatan Penderita Diabetes Melitus	100%			Pengelolaan Pelayanan Kesehatan Penderita Diabetes Melitus	18.385.710	
			Cakupan Pelayanan	100%			Pengelolaan Pelayanan Kesehatan		

No.	SPM BIDANG	Jenis Pelayanan SPM	Indikator	Target	Program	Kegiatan	Sub Kegiatan	Jumlah Pagu Anggaran (Rp)	Perangkat Daerah Penanggung Jawab
			Kesehatan Orang Dengan Gangguan Jiwa Berat				Orang Dengan Masalah Kesehatan Jiwa (ODMK)	18.385.710	
			Cakupan Pelayanan Kesehatan Orang Dengan TB	100%			Pengelolaan Pelayanan Kesehatan Orang Terduga Tuberkulosis	18.385.710	
			Cakupan Pelayanan Kesehatan Orang dengan Resiko Terinfeksi HIV	100%			Pengelolaan Pelayanan Kesehatan Orang dengan risiko Terinfeksi HIV	18.385.710	
3	Pekerjaan Umum dan Penataan Ruang	Pemenuhan kebutuhan pokok air minum sehari-hari	Prosentase Penduduk berakses air minum Perpipaan	41%	Program Pengelolaan dan Pengembangan Sistem Penyediaan Air Minum	Pengelolaan dan Pengembangan Sistem Penyediaan Air Minum (SPAM) di Daerah Kabupaten/Kota	Penyusunan Rencana, Kebijakan, Strategi dan Teknis SPAM	50.000.000	Dinas Pekerjaan Umum dan Penataan Ruang
							Supervisi Pembangunan/Peningkatan / Perluasan/ Perbaikan SPAM	50.000.000	
							Pembangunan SPAM di Kawasan Perkotaan	800.000.000	
							Perluasan SPAM di Kawasan Perkotaan	1.243.750.000	
		Penyediaan pelayanan pengolahan Air Limbah Domestik			PROGRAM PENGEMBANGAN SISTEM DAN PENGELOLAAN PERSAMPAHAN REGIONAL	Pengembangan Sistem dan Pengelolaan Persampahan di Daerah Kabupaten/Kota	Penyusunan Rencana, Kebijakan, Strategi dan Teknis Sistem Pengelolaan Persampahan TPA/TPST/SPA/TPS-3R/TPS Kewenangan Kabupaten/Kota	58.450.000	
							Supervisi Pembangunan/Rehabilitasi/Peningkatan TPA/TPST/SPA/TPS-3R/TPS Kewenangan Kabupaten/Kota	50.000.000	
							Peningkatan TPA/TPST/SPA/TPS-3R/TPS	500.000.000	
							Penyediaan Sarana Persampahan	1.000.000.000	
					PROGRAM PENGELOLAAN DAN PENGEMBANGAN SISTEM AIR LIMBAH	Pengelolaan dan Pengembangan Sistem Air Limbah Domestik dalam Daerah Kabupaten/Kota	Penyusunan Rencana, Kebijakan, Strategi dan Teknis Sistem Pengelolaan Air Limbah Domestik dalam Daerah Kabupaten/Kota	100.000.000	

No.	SPM BIDANG	Jenis Pelayanan SPM	Indikator	Target	Program	Kegiatan	Sub Kegiatan	Jumlah Pagu Anggaran (Rp)	Perangkat Daerah Penanggung Jawab
							Supervisi Pembangunan/Rehabilitasi/Peningkatan Sistem Pengelolaan Air Limbah Domestik	50.000.000	
							Pembangunan/Penyediaan Sistem Pengelolaan Air Limbah Terpusat Skala Kota	400.000.000	
					PROGRAM PENGELOLAAN DAN PENGEMBANGAN SISTEM DRAINASE	Pengelolaan dan pengembangan Sistem Drainase yang Terhubung Langsung dengan Sungai dalam Daerah Kabupaten/Kota	Penyusunan Rencana, Kebijakan, Strategi dan Teknis Sistem Drainase Perkotaan	58.000.000	
							Penyusunan Outline Plan pada Kawasan Genangan	50.000.000	
							Supervisi Pembangunan/Peningkatan/Rehabilitasi Sistem Drainase Perkotaan dan Lingkungan	50.000.000	
							Pembangunan Sistem Drainase Perkotaan	12.062.008.575	
							Peningkatan Saluran Drainase Perkotaan dan Lingkungan	28.118.930.000	
							Operasi dan Pemeliharaan Sistem Drainase	100.000.800	
4	Perumahan dan Kawasan Permukiman	Penyediaan dan rehabilitasi rumah yang layak huni bagi korban bencana Kabupaten/Kota			PROGRAM PENGEMBANGAN PERUMAHAN	Pembangunan dan Rehabilitasi Rumah Korban Bencana atau Relokasi Program Kabupaten/Kota	Rehabilitasi Rumah Bagi Korban Bencana	206.496.671	Dinas Perumahan dan Kawasan Permukiman
5	Ketentraman, Ketertiban Umum dan Perlindungan Masyarakat	Pelayanan Ketentraman dan Ketertiban Umum			Program Peningkatan Ketenteraman Dan Ketertiban Umum	Penanganan Gangguan Ketenteraman dan Ketertiban Umum dalam 1 (Satu) Daerah	Pencegahan Gangguan Ketenteraman dan Ketertiban Umum melalui Deteksi Dini dan Cegah Dini, Pembinaan dan Penyuluhan, Pelaksanaan Patroli, Pengamanan, dan Pengawalan	2.265.000.000	Satuan Polisi Pamong Praja
							Peningkatan Kapasitas SDM Satpol Polisi Pamongpraja dan Satuan Perlindungan Masyarakat termasuk dalam Pelaksanaan Tugas yang Bernuansa Hak Asasi Manusia	160.388.010	
							Kerjasama antar Lembaga dan Kemitraan dalam Teknik Pencegahan	51.862.703	

No.	SPM BIDANG	Jenis Pelayanan SPM	Indikator	Target	Program	Kegiatan	Sub Kegiatan	Jumlah Pagu Anggaran (Rp)	Perangkat Daerah Penanggung Jawab
							dan Penanganan Gangguan Ketentraman dan Ketertiban Umum		
							Penyediaan Layanan dalam rangka Dampak Penegakan Perda dan Perkada	10.200.000	
						Penegakan Perda Kabupaten/Kota dan Peraturan Bupati/Walikota	Sosialisasi Penegakan Peraturan Daerah dan Peraturan Bupati/Walikota	15.020.765	
							Penanganan atas Pelanggaran Peraturan Daerah dan Peraturan Peraturan Bupati/Walikota	35.932.203	
						Pembinaan Penyidik Pegawai Negeri Sipil (PPNS) Kabupaten/Kota	Pengembangan Kapasitas dan Karier PPNS	25.000.000	
		Pelayanan Informasi Rawan Bencana	Jumlah kelompok masyarakat sadar bencana	8 kec	Program Penanggulangan Bencana	Pelayanan Informasi Rawan Bencana Kabupaten/Kota	Penyusunan Kajian Resiko Bencana Kabupaten/Kota	500.000.000	DINAS PEMADAM KEBAKARAN DAN PENANGGULANGAN BENCANA
							Sosialisasi, Komunikasi, Informasi dan Edukasi (KIE) Rawan Bencana Kabupaten/Kota (Per Jenis Bencana)	64.936.000	
		Pelayanan Pencegahan dan Kesiapsiagaan Terhadap Bencana	Persentase Satuan Relawan Pemadam Kebakaran (Satlakar) yang dibina	100%	Program Penanggulangan Bencana	Pelayanan Pencegahan dan Kesiapsiagaan	Penyediaan Peralatan Perlindungan dan Kesiapsiagaan terhadap Bencana	250.000.000	
		Pelayanan Penyelamatan dan Evakuasi Korban Bencana	Persentase penanganan penanggulangan bencana sesuai waktu tanggap darurat	100%	Program Penanggulangan Bencana	Pelayanan Penyelamatan dan Evakuasi Korban Bencana	Respon Cepat Kejadian Luar Biasa Penyakit/Wabah Zoonosis Prioritas	691.611.240	
							Penyediaan Logistik Penyelamatan dan Evakuasi Korban Bencana Kabupaten/Kota	75.000.000	
		Pelayanan penyelamatan dan evakuasi korban kebakaran.			Program Penanggulangan Kebakaran	Pencegahan, Pengendalian, Pemadaman, Penyelamatan dan Penanganan Bahan	Pencegahan Kebakaran dalam Daerah Kabupaten/Kota	450.000.000	

No.	SPM BIDANG	Jenis Pelayanan SPM	Indikator	Target	Program	Kegiatan	Sub Kegiatan	Jumlah Pagu Anggaran (Rp)	Perangkat Daerah Penanggung Jawab
						Berbahaya dan Beracun Kebakaran dalam Daerah Kabupaten/Kota			
							Pemadam dan Pengendalian Kebakaran dalam Daerah Kabupaten/Kota	2.906.605.739	
							Pengadaan sarana dan prasarana pencegahan, penanggulangan kebakaran dan alat pelindung diri	278.810.400	
						Inspeksi Peralatan Proteksi Kebakaran	Penilaian Sarana Prasarana Proteksi Kebakaran	280.000.000	
						Pemberdayaan Masyarakat dalam Pencegahan Kebakaran	Pemberdayaan Masyarakat dalam Pencegahan dan Penanggulangan Kebakaran, melalui Sosialisasi dan Edukasi Masyarakat	235.000.000	
							Pembentukan dan Pembinaan Relawan Pemadam Kebakaran	150.000.000	
6	Sosial	Rehabilitasi Sosial dasar Penyandang Disabilitas Terlantar di luar Panti Sosial			Program Rehabilitasi Sosial	Rehabilitasi Sosial Dasar Penyandang Disabilitas Terlantar, Anak Terlantar, Lanjut Usia Terlantar, serta Gelandangan Pengemis di Luar Panti Sosial	Penyediaan Alat Bantu	150.000.000	Dinas Sosial
		Rehabilitasi Sosial dasar Anak Telantar di luar Panti Sosial					Pemberian Bimbingan Fisik, Mental, Spiritual, dan Sosial	160.000.000	
		Rehabilitasi Sosial dasar Lanjut Usia Telantar di luar Panti Sosial					Pemberian Bimbingan Sosial Kepada Keluarga Penyandang Disabilitas Terlantar, Anak Terlantar, Lanjut Usia Terlantar, Serta Gelandangan Pengemis dan Masyarakat	60.000.000	
		Rehabilitasi Sosial dasar tuna sosial khususnya Gelandangan dan Pengemis di luar Panti Sosial							
		Perlindungan dan Jaminan Sosial pada Saat	Persentase (%) Korban Bencana Alam dan Sosial		Program Penanganan Bencana	Perlindungan Sosial Korban Bencana Alam dan Sosial	Penyediaan Makanan	75.000.000	

No.	SPM BIDANG	Jenis Pelayanan SPM	Indikator	Target	Program	Kegiatan	Sub Kegiatan	Jumlah Pagu Anggaran (Rp)	Perangkat Daerah Penanggung Jawab
		dan Setelah Tanggap Darurat Bencana bagi Korban Bencana daerah Kabupaten/Kota	yang Terpenuhi Kebutuhan Dasarnya Pada Saat dan Setelah Tanggap Darurat Bencana Kabupaten/Kota			Kabupaten/Kota			
							Penyediaan Tempat Penampungan Pengungsi	45.000.000	
						Penyelenggaraan Pemberdayaan Masyarakat terhadap Kesiapsiagaan Bencana Kabupaten/Kota	Koordinasi, Sosialisasi dan Pelaksanaan Taruna Siaga Bencana	150.000.000	
							TOTAL	**114.240.627.253**	

Tabel 5.4.

Rekapitulasi Program/Kegiatan/Sub Kegiatan dan Pagu Anggaran untuk Penanggulangan Kemiskinan

No	Program/Kegiatan/Sub Kegiatan	Indikator	Target Capaian Kinerja	Pagu Indikatif (Rp)	Perangkat Daerah Penanggung Jawab
1	**PROGRAM REHABILITASI SOSIAL**	**Persentase Penyandang Disabilitas Terlantar, Anak Terlantar, Lansia Terlantar, Gelandangan Pengemis dan Masyarakat yang mendapatkan Rehabilitasi Sosial**	**59,38%**	**370.000.000**	**Dinas Sosial**
	Rehabilitasi Sosial Dasar Penyandang Disabilitas Terlantar, Anak Terlantar, Lanjut Usia Terlantar, serta Gelandangan Pengemis di Luar Panti Sosial	*Persentase Penyandang Disabilitas Terlantar, Anak Terlantar, Anak Jalanan, ABH, Lansia Terlantar, Gelandangan Pengemis dan Masyarakat yang mendapatkan Rehabilitasi Sosial Dasar*	*59,38%*	*370.000.000*	
	Penyediaan Alat Bantu	Penyandang disabilitas yang mendapatkan alat bantu penyandang disabilitas	75 org	150.000.000	
	Pemberian Bimbingan Fisik, Mental, Spiritual, dan Sosial	Jumlah Penyandang Disabilitas Terlantar, Anak Terlantar, Anak Jalanan, ABH, Lansia Terlantar, Gelandangan Pengemis dan Masyarakat yang mendapatkan Pelatihan Keterampilan	532 org	160.000.000	
	Pemberian Bimbingan Sosial Kepada Keluarga Penyandang Disabilitas Terlantar, Anak Terlantar, Lanjut Usia Terlantar, Serta Gelandangan Pengemis dan Masyarakat	Jumlah Penyandang Disabilitas Terlantar, Anak Terlantar, Anak Jalanan, ABH, Lansia Terlantar, Gelandangan Pengemis dan Masyarakat yang mendapatkan Bimbingan Sosial	532 org	60.000.000	
2	**PROGRAM PERLINDUNGAN DAN JAMINAN SOSIAL**	**Persentase Anak Terlantar dan Fakir Miskin yang mendapatkan perlindungan dan Jaminan Sosial**	**93,63%**	**735.000.000**	**Dinas Sosial**
	Pengelolaan Data Fakir Miskin Cakupan Daerah Kabupaten/Kota	*Persentase Pengelolaan dan Pemanfaatan Data Fakir Miskin*	*93,61%*	*735.000.000*	
	Pendataan Fakir Miskin Cakupan Daerah Kabupaten/Kota	Basis Data Terpadu Penanganan Fakir Miskin dan Orang Tidak Mampu yang update	12000 KK	100.000.000	
	Pengelolaan Data Fakir Miskin Cakupan Daerah Kabupaten/Kota	Pendayaangunaan data fakir miskin untuk program perlindungan sosial	18000 DTKS	70.000.000	
	Fasilitasi Bantuan Sosial Kesejahteraan Keluarga	Jumlah fasilitasi Program Keluarga Harapan	12 bulan	435.000.000	
	Fasilitasi Bantuan Pengembangan Ekonomi Masyarakat	Jumlah Faslititasi Program Sembako	12 bulan	130.000.000	
3	**PROGRAM PENANGANAN BENCANA**	**Persentase Bencana yang Tertangani**	**100%**	**120.000.000**	**Dinas Sosial**

No	Program/Kegiatan/Sub Kegiatan	Indikator	Target Capaian Kinerja	Pagu Indikatif (Rp)	Perangkat Daerah Penanggung Jawab
	Perlindungan Sosial Korban Bencana Alam dan Sosial Kabupaten/Kota	*Persentase Korban Bencana yang mendapatkan jaminan sosial*	*100%*	*120.000.000*	
	Penyediaan Makanan	Jumlah bahan pangan yang tersedia bagi Korban Bencana	80 paket	75.000.000	
	Penyediaan Tempat Penampungan Pengungsi	Jumlah sarana pengungsian yang tersedia bagi Korban Bencana	80 set	45.000.000	
4	**PROGRAM PEMBERDAYAAN SOSIAL**			**908.000.000**	**Dinas Sosial**
	Pengembangan Potensi Sumber Kesejahteraan Sosial Daerah Kabupaten/Kota	*Jumlah Izin UGB dan PUB yang diterbitkan*	*20 surat*	*482.000.000*	
	Peningkatan Kemampuan Potensi Tenaga Kesejahteraan Sosial Kecamatan Kewenangan Kabupaten/Kota	Jumlah Potensi Sumber Kesejahteraan Sosial yang dikembangkan	250 org/klp	426.000.000	
	Peningkatan Kemampuan Potensi Sumber Kesejahteraan Sosial Keluarga Kewenangan Kabupaten/Kota	Jumlah Tenaga Kesejahteraan Sosial Kecamatan yang mendapatkan pembinaan	8 org	56.000.000	
	Peningkatan Kemampuan Potensi Sumber Kesejahteraan Sosial Kelembagaan Masyarakat Kewenangan Kabupaten/Kota	Jumlah Pekerja Sosial Masyarakat yang mendapatkan pembinaan	30 org	25.000.000	
		Lembaga Kesejahteraan Sosial yang terbina	212 kelompok lembaga	345.000.000	
5	**PROGRAM PENEMPATAN TENAGA KERJA**	**Persentase Penempatan Tenaga Kerja**	**31%**	**600.000.000**	**Dinas Ketenagakerjaan**
	Pelayanan Antar kerja di Daerah Kabupaten/Kota	*Jumlah Tenaga Kerja Yang Ditempatkan*	*400 Orang*	*600.000.000*	
	Pelayanan antar Kerja	Jumlah Tenaga Kerja diserap melalui mekanisme AKAD	150 Orang	600.000.000	
	Perluasan Kesempatan Kerja	Jumlah Wirausahawan yang mengikuti pelatihan kewirausahaan	60 Orang		
6	**PROGRAM PEMENUHAN UPAYA KESEHATAN PERORANGAN DAN UPAYA KESEHATAN MASYARAKAT**	**Cakupan pengadaaan dan peningkatan sarana puskesmas**		**30.200.000.000**	**Dinas Kesehatan**
		Presentase ASN memenuhi standar pelayanan kesehatan			
		Prosentase ketersediaan obat berdasarkan kebutuhan			

No	Program/Kegiatan/Sub Kegiatan	Indikator	Target Capaian Kinerja	Pagu Indikatif (Rp)	Perangkat Daerah Penanggung Jawab
	Penyediaan Layanan Kesehatan untuk UKM dan UKP Rujukan Tingkat Daerah Kabupaten/Kota	*Prevalensi balita gizi buruk (%)*	*0*	*30.200.000.000*	
		Prevalensi Bumil KEK	*0*		
		Angka Kematian Ibu	*45,3 per 100000 KH*		
		Angka Kematian Bayi	*4,1 per 100000 KH*		
		Cakupan pelayanan indikator SPM kesehatan Kota Lubuklinggau (%)	*100%*		
		Cakupan pelayanan kesehatan balita (%)	*82%*		
		Tingkat pencapaian indikator kinerja kegiatan (%)	*100%*		
		Cakupan pelayanan kesehatan pada usia pendidikan dasar (Kelas 1 dan kelas 7)	*100%*		
		Presentase Puskesmas Kota Lubuklinggau Terakreditasi (%)	*100%*		
		Cakupan pelayanan kesehatan pada usia lanjut	*77%*		
		Cakupan kelurahan melaksanakan sanitasi total berbasis masyarakat (STBM) (kelurahan)	*100%*		
		Prosentase TTUI dan TPM yang memenuhi syarat kesehatan (%)	*87%*		
		Jumlah kasus TB semua kasus (Case Notification Rate) CNR Per 100.000 penduduk	*196*		
		Prevalensi HIV pada populasi dewasa	*50%*		
		Angka Kesakitan DBD per 100000 penduduk	*60*		
		Prevalensi kesakitan PTM thd penduduk diatas 15 th			
		Prevalensi hipertensi(%)	*25%*		
		Presentase perlindungan sosial bagi penduduk rentan dan kurang mampu	*100%*		
		Cakupan pelayanan kesehatan dasar penduduk miskin Kota Lubuklinggau (%)	*100%*		
		Cakupan Ketersediaan kapitasi JKN(%)	*100%*		
	Pengelolaan Jaminan Kesehatan Masyarakat	Jumlah Penduduk miskin yang mendapatkan kartu BPJS PBI bersumber APBD Kota Lubuklinggau (Jiwa)	65000	30.200.000.000	
		Waktu penyediaan operasional kemitraan asuransi Kesmas (bulan)	12 bulan		

No	Program/Kegiatan/Sub Kegiatan	Indikator	Target Capaian Kinerja	Pagu Indikatif (Rp)	Perangkat Daerah Penanggung Jawab
7	**PROGRAM PENANGGULANGAN KEBAKARAN**	**Cakupan pelayanan penanggulangan kebakaran**	**73,57%**	**4.300.416.139**	**Dinas Pemadam Kebaran dan Penanggulangan Bencana**
		Tingkat waktu tanggap (respon time rate) daerah layanan wilayah manajemen kebakaran (WMK)	**15 menit**		
	Pencegahan, Pengendalian, Pemadaman, Penyelamatan dan Penanganan Bahan Berbahaya dan Beracun Kebakaran dalam Daerah Kabupaten/Kota	*Persentase cakupan Wilayah Manageman Kebakaran (WMK) yang memiliki mobil dan mesin layak pakai*	*100%*	*3.635.416.139*	
	Pencegahan Kebakaran dalam Daerah Kabupaten/Kota	Tingkat kesesuaian sistem proteksi kebakaran	100%	450.000.000	
		Tingkat kesesuaian sistem proteksi kebakaran bangunan gedung	100%		
	Pemadam dan Pengendalian Kebakaran dalam Daerah Kabupaten/Kota	Jumlah pelayanan penanggulangan bahaya kebakaran	1 pelayanan	2.906.605.739	
	Pengadaan sarana dan prasarana pencegahan, penanggulangan kebakaran dan alat pelindung diri	jumlah sarana dan prasarana yang sesuai standart	17 item	278.810.400	
	Inspeksi Peralatan Proteksi Kebakaran	*Tingkat ketersediaan informasi teknis penindakan kebakaran*	*100%*	*280.000.000*	
	Penilaian Sarana Prasarana Proteksi Kebakaran	Jumlah sarana dan prasarana yang terpelihara	9 item	280.000.000	
	Pemberdayaan Masyarakat dalam Pencegahan Kebakaran	*Persentase Kelurahan yang memiliki Satlakar*	*30%*	*385.000.000*	
	Pemberdayaan Masyarakat dalam Pencegahan dan Penanggulangan Kebakaran, melalui Sosialisasi dan Edukasi Masyarakat	Persentase kelurahan yang mengikuti sosialisasi pencegahan kebakaran	100%	235.000.000	
	Pembentukan dan Pembinaan Relawan Pemadam Kebakaran	Persentase Satuan Relawan Pemadam Kebakaran (Satlakar) yang dibina	50	150.000.000	
8	**PROGRAM PENANGGULANGAN BENCANA**	**Persentaae wilayah rawan bencana yang mendapatkan layanan mitigasi bencana**	**100%**	**1.581.547.240**	**Dinas Pemadam Kebaran dan Penanggulangan Bencana**
	Pelayanan Informasi Rawan Bencana Kabupaten/Kota	*Jumlah kelompok masyarakat sadar bencana*	*8 kec*	*564.936.000*	
	Penyusunan Kajian Resiko Bencana	Jumlah KRB yang tersusun	1 dok		

No	Program/Kegiatan/Sub Kegiatan	Indikator	Target Capaian Kinerja	Pagu Indikatif (Rp)	Perangkat Daerah Penanggung Jawab
	Kabupaten/Kota			500.000.000	
	Sosialisasi, Komunikasi, Informasi dan Edukasi (KIE) Rawan Bencana Kabupaten/Kota (Per Jenis Bencana)	Jumlah wilayah yang mendapatkan sosialisasi KIE Rawan Bencana	8 kec	64.936.000	
	Pelayanan Pencegahan dan Kesiapsiagaan	*Persentase wilayah rentan bencana yang siaga bencana*	*100%*	*250.000.000*	
	Penyediaan Peralatan Perlindungan dan Kesiapsiagaan terhadap Bencana	Persentase kecukupan sarana dan prasarana	100%	250.000.000	
	Pelayanan Penyelamatan dan Evakuasi Korban Bencana	*Persentase penanganan penanggulangan bencana sesuai waktu tanggap darurat*	*100%*	*766.611.240*	
	Respon Cepat Kejadian Luar Biasa Penyakit/Wabah Zoonosis Prioritas	Jumlah pelayanan penanggulangan kejadian luar biasa	12 kali	691.611.240	
	Penyediaan Logistik Penyelamatan dan Evakuasi Korban Bencana Kabupaten/Kota	persentase kecukupan logistik	100%	75.000.000	
9	**PROGRAM PENGEMBANGAN PERUMAHAN**	**% MBR Mendapatkan Akses Perumahan Subsidi**	**15,7%**	**206.496.671**	**Dinas Perumahan dan Kawasan Permukiman**
	Pembangunan dan Rehabilitasi Rumah Korban Bencana atau Relokasi Program Kabupaten/Kota	*Peningkatan Kualitas rumah yang menjadi korban bencana*	*10 Rumah*	*206.496.671*	
	Rehabilitasi Rumah Bagi Korban Bencana	Peningkatan Kualitas rumah yang menjadi korban bencana		206.496.671	

Rencana Kerja Pemerintah Daerah (RKPD)
Kota Lubuk Linggau
Tahun 2022

Kode					Urusan/ Bidang Urusan/ Program/ Kegiatan/ Sub Kegiatan	Indikator Program/ Kegiatan/ Sub Kegiatan	Target Akhir Periode RPJMD	Realisasi Capaian RKPD Tahun 2020	Prakiraan Capaian Target RKPD Tahun 2021	Capaian Kinerja dan Kerangka Pendanaan						Kelompok Sasaran	Prakiraan Maju Rencana Tahun 2023		Perangkat Daerah Penanggung Jawab
										Target 2022	Pagu Indikatif	Lokasi	Sumber Dana	Prioritas			Target	Pagu Indikatif	
														Nasional	Daerah				
1					**URUSAN PEMERINTAHAN WAJIB YANG BERKAITAN DENGAN PELAYANAN DASAR**														
1	**1**				**URUSAN PEMERINTAHAN BIDANG PENDIDIKAN**						**252,693,129,036**							**212,127,125,535**	
1	**1**	**1**			**PROGRAM PENUNJANG URUSAN PEMERINTAHAN DAERAH KABUPATEN/KOTA**	jumlah laporan realisasi capaian / kinerja skpd (fisik dan keuangan)	Laporan		Laporan	5 Laporan	**234,695,004,761**						5 Laporan	**182,221,211,494**	
1	**1**	**1**	2.01		**Perencanaan, Penganggaran, dan Evaluasi Kinerja Perangkat Daerah**	jumlah laporan realisasi capaian / kinerja skpd (fisik dan keuangan)	Laporan		Laporan	5 Laporan	**0**						5 Laporan	**165,375,000**	
1	1	1	2.01	6	Koordinasi dan Penyusunan Laporan Capaian Kinerja dan Ikhtisar Realisasi Kinerja SKPD	jumlah laporan realisasi capaian / kinerja skpd (fisik dan keuangan)				5 Laporan	0	Kota Lubuk Linggau, Semua Kecamatan, Semua Kelurahan	Dana Transfer Umum - Dana Alokasi Umum	Meningkatkan Sumber Daya Manusia Yang Berkualitas Dan Berdaya Saing	4. Pelayanan Pendidikan yang Berkualitas/Berkarakter dan Merata	0	5 Laporan	165,375,000	Dinas Pendidikan dan Kebudayaan
1	**1**	**1**	2.02		**Administrasi Keuangan Perangkat Daerah**	Persentase Pemenuhan Layanan administrasi keuangan	Persen		Persen	100 Persen	**233,906,495,836**						100 Persen	**180,639,887,225**	
						tingkat pemenuhan layanan administrasi perkantoran	Persen		Persen	100 Persen							100 Persen		
1	1	1	2.02	1	Penyediaan Gaji dan Tunjangan ASN	Jumlah Gaji dan Tunjangan ASN				14 Bulan	233,415,927,836	Kota Lubuk Linggau, Semua Kecamatan, Semua Kelurahan	Dana Transfer Umum - Dana Alokasi Umum		4. Pelayanan Pendidikan yang Berkualitas/Berkarakter dan Merata	Dinas Pendidikan dan Kebudayaan	14 Bulan	180,165,775,308	Dinas Pendidikan dan Kebudayaan
1	1	1	2.02	2	Penyediaan Administrasi Pelaksanaan Tugas ASN	Jumlah Jasa Administrasi Keuangan				7 Orang	490,568,000	Kota Lubuk Linggau, Semua Kecamatan, Semua Kelurahan	Dana Transfer Umum - Dana Alokasi Umum		4. Pelayanan Pendidikan yang Berkualitas/Berkarakter dan Merata	Dinas Pendidikan dan Kebudayaan	7 Orang	474,111,917	Dinas Pendidikan dan Kebudayaan
						Jumlah Jasa Pendukung Administrasi/Teknis Perkantoran				17 Orang							17 Orang		
1	**1**	**1**	2.05		**Administrasi Kepegawaian Perangkat Daerah**	Persentase Pemenuhan Layanan Administrasi Kepegawaian Perangkat Daerah	Persen		Persen	100 Persen	**0**						100 Persen	**63,814,074**	
						Persentase Pemenuhan Layanan Penunjang Urusan Pemerintahan Daerah	Persen		Persen	100 Persen							100 Persen		
1	1	1	2.05	2	Pengadaan Pakaian Dinas Beserta Atribut Kelengkapannya	Jumlah pakaian dinas dan perlengkapannya bagi pegawai				85 Pegawai	0	Kota Lubuk Linggau, Semua Kecamatan, Semua Kelurahan	Dana Transfer Umum - Dana Alokasi Umum		4. Pelayanan Pendidikan yang Berkualitas/Berkarakter dan Merata	Dinas Pendidikan dan Kebudayaan	85 Pegawai	63,814,074	Dinas Pendidikan dan Kebudayaan
1	**1**	**1**	2.06		**Administrasi Umum Perangkat Daerah**	Persentase Pemenuhan Layanan Administrasi Umum Perangkat Daerah	Persen		Persen	100 Persen	**279,067,281**						100 Persen	**632,773,021**	

Rencana Kerja Pemerintah Daerah (RKPD)
Kota Lubuk Linggau
Tahun 2022

Kode					Urusan/ Bidang Urusan/ Program/ Kegiatan/ Sub Kegiatan	Indikator Program/ Kegiatan/ Sub Kegiatan	Target Akhir Periode RPJMD	Realisasi Capaian RKPD Tahun 2020	Prakiraan Capaian Target RKPD Tahun 2021	Capaian Kinerja dan Kerangka Pendanaan						Kelompok Sasaran	Prakiraan Maju Rencana Tahun 2023		Perangkat Daerah Penanggung Jawab
										Target 2022	Pagu Indikatif	Lokasi	Sumber Dana	Prioritas			Target	Pagu Indikatif	
														Nasional	Daerah				
1	1	1	2.06	1	Penyediaan Komponen Instalasi Listrik/Penerangan Bangunan Kantor	Penyediaan Komponen Instalasi Listrik/Penerangan Bangunan Kantor				8 Item	59,732,100	Kota Lubuk Linggau, Semua Kecamatan, Semua Kelurahan	Dana Transfer Umum - Dana Alokasi Umum	Meningkatkan Sumber Daya Manusia Yang Berkualitas Dan Berdaya Saing	4. Pelayanan Pendidikan yang Berkualitas/Berkarakter dan Merata	Dinas Pendidikan dan Kebudayaan	8 Item	22,836,324	Dinas Pendidikan dan Kebudayaan
1	1	1	2.06	3	Penyediaan Peralatan Rumah Tangga	Jumlah Peralatan Rumah Tangga yang terpakai				15 Item	10,580,000	Kota Lubuk Linggau, Semua Kecamatan, Semua Kelurahan	Dana Transfer Umum - Dana Alokasi Umum	Meningkatkan Sumber Daya Manusia Yang Berkualitas Dan Berdaya Saing	4. Pelayanan Pendidikan yang Berkualitas/Berkarakter dan Merata	Dinas Pendidikan dan Kebudayaan	15 Item	49,500,000	Dinas Pendidikan dan Kebudayaan
1	1	1	2.06	4	Penyediaan Bahan Logistik Kantor	Jumlah Alat Tulis Kantor				100 Item	75,814,481	Kota Lubuk Linggau, Semua Kecamatan, Semua Kelurahan	Dana Transfer Umum - Dana Alokasi Umum	Meningkatkan Sumber Daya Manusia Yang Berkualitas Dan Berdaya Saing	4. Pelayanan Pendidikan yang Berkualitas/Berkarakter dan Merata	Dinas Pendidikan dan Kebudayaan	100 Item	142,869,143	Dinas Pendidikan dan Kebudayaan
1	1	1	2.06	5	Penyediaan Barang Cetakan dan Penggandaan	Jumlah Barang Cetakan dan Penggandaan				11200 lembar	57,275,000	Kota Lubuk Linggau, Semua Kecamatan, Semua Kelurahan	Dana Transfer Umum - Dana Alokasi Umum	Meningkatkan Sumber Daya Manusia Yang Berkualitas Dan Berdaya Saing	4. Pelayanan Pendidikan yang Berkualitas/Berkarakter dan Merata	Dinas Pendidikan dan Kebudayaan	11200 lembar	20,189,559	Dinas Pendidikan dan Kebudayaan
1	1	1	2.06	6	Penyediaan Bahan Bacaan dan Peraturan Perundang-undangan	Jumlah Bahan Bacaan dan Peraturan Perundang - Undangan				12 Bulan	0	Kota Lubuk Linggau, Semua Kecamatan, Semua Kelurahan	Dana Transfer Umum - Dana Alokasi Umum	Meningkatkan Sumber Daya Manusia Yang Berkualitas Dan Berdaya Saing	4. Pelayanan Pendidikan yang Berkualitas/Berkarakter dan Merata	Dinas Pendidikan dan Kebudayaan	12 Bulan	10,939,556	Dinas Pendidikan dan Kebudayaan
1	1	1	2.06	9	Penyelenggaraan Rapat Koordinasi dan Konsultasi SKPD	Terpenuhinya Kebutuhan Jasa Surat Jumlah Koordinasi dan Konsultasi Ke Dalam Daerah dan Luar Daerah				60 kali	75,665,700	Kota Lubuk Linggau, Semua Kecamatan, Semua Kelurahan	Dana Transfer Umum - Dana Alokasi Umum	Meningkatkan Sumber Daya Manusia Yang Berkualitas Dan Berdaya Saing	4. Pelayanan Pendidikan yang Berkualitas/Berkarakter dan Merata	Dinas Pendidikan dan Kebudayaan	60 kali	386,438,439	Dinas Pendidikan dan Kebudayaan
1	**1**	**1**	2.08		**Penyediaan Jasa Penunjang Urusan Pemerintahan Daerah**	Persentase Pemenuhan Layanan Jasa Penunjang Urusan Pemerintahan Daerah	Persen		Persen	100 Persen	**106,693,644**						100 Persen	**236,500,000**	
						Tingkat pemenuhan layanan administrasi perkantoran	Bulan		Bulan	12 Bulan							12 Bulan		
1	1	1	2.08	1	Penyediaan Jasa Surat Menyurat	Terpenuhinya Kebutuhan Jasa Surat Menyurat Di Dinas Pendidikan Dan Kebudayaan				12 Bulan	0	Kota Lubuk Linggau, Semua Kecamatan, Semua Kelurahan	Dana Transfer Umum - Dana Alokasi Umum	Meningkatkan Sumber Daya Manusia Yang Berkualitas Dan Berdaya Saing	4. Pelayanan Pendidikan yang Berkualitas/Berkarakter dan Merata	Dinas Pendidikan dan Kebudayaan	12 Bulan	220,000,000	Dinas Pendidikan dan Kebudayaan
1	1	1	2.08	2	Penyediaan Jasa Komunikasi, Sumber Daya Air dan Listrik	Terpenuhinya Kebutuhan Jasa komunikasi, sumber daya air dan listrik di dinas pendidikan dan kebudayaan				12 Bulan	106,693,644	Kota Lubuk Linggau, Semua Kecamatan, Semua Kelurahan	Dana Transfer Umum - Dana Alokasi Umum	Meningkatkan Sumber Daya Manusia Yang Berkualitas Dan Berdaya Saing	4. Pelayanan Pendidikan yang Berkualitas/Berkarakter dan Merata	Dinas Pendidikan dan Kebudayaan	12 Bulan	16,500,000	Dinas Pendidikan dan Kebudayaan

Rencana Kerja Pemerintah Daerah (RKPD)
Kota Lubuk Linggau
Tahun 2022

Kode					Urusan/ Bidang Urusan/ Program/ Kegiatan/ Sub Kegiatan	Indikator Program/ Kegiatan/ Sub Kegiatan	Target Akhir Periode RPJMD	Realisasi Capaian RKPD Tahun 2020	Prakiraan Capaian Target RKPD Tahun 2021	Capaian Kinerja dan Kerangka Pendanaan						Kelompok Sasaran	Prakiraan Maju Rencana Tahun 2023		Perangkat Daerah Penanggung Jawab
										Target 2022	Pagu Indikatif	Lokasi	Sumber Dana	Prioritas			Target	Pagu Indikatif	
														Nasional	Daerah				
1	**1**	**1**	2.09		**Pemeliharaan Barang Milik Daerah Penunjang Urusan Pemerintahan Daerah**	Jumlah kendaraan dinas operasional yang diservis	Unit		Unit	80 Unit	**402,748,000**						80 Unit	**482,862,174**	
1	1	1	2.09	2	Penyediaan Jasa Pemeliharaan, Biaya Pemeliharaan, Pajak, dan Perizinan Kendaraan Dinas Operasional atau Lapangan	Jumlah kendaraan dinas operasional yang diservis				80 Unit	402,748,000	Kota Lubuk Linggau, Semua Kecamatan, Semua Kelurahan	Dana Transfer Umum - Dana Alokasi Umum	Meningkatkan Sumber Daya Manusia Yang Berkualitas Dan Berdaya Saing	4. Pelayanan Pendidikan yang Berkualitas/Berkarakter dan Merata	dinas Pendidikan dan Kebudayaan	80 Unit	482,862,174	Dinas Pendidikan dan Kebudayaan
1	**1**	**2**			**PROGRAM PENGELOLAAN PENDIDIKAN**	Rasio Ketersediaan RKB Per Jumlah Penduduk Usia Sekolah	Persen		Persen	65 Persen	**17,998,124,275**						65 Persen	**29,905,914,041**	
1	**1**	**2**	2.01		**Pengelolaan Pendidikan Sekolah Dasar**	Angka Melek Huruf	Persen		Persen	100 Persen	**13,922,298,540**						100 Persen	**22,295,443,315**	
						Persentase Sekolah yang memiliki Jamban sesuai standar	Persen		Persen	50 Persen							50 Persen		
						Persentase Sekolah yang memiliki UKS	Persen		Persen	80 Persen							80 Persen		
1	1	2	2.01	3	Pembangunan Ruang Guru/Kepala Sekolah/TU	Jumlah ruang guru/kepala sekolah/TU yang dibangun				15 ruang	939,653,904		Dana Transfer Khusus - Dana Alokasi Khusus Fisik		4. Pelayanan Pendidikan yang Berkualitas/Berkarakter dan Merata	0	15 ruang	244,432,650	Dinas Pendidikan dan Kebudayaan
1	1	2	2.01	5	Pembangunan Perpustakaan Sekolah	Jumlah Perpustakaan Sekolah yang direhab				9 Ruang	1,696,597,560	Kota Lubuk Linggau, Semua Kecamatan, Semua Kelurahan	Dana Transfer Khusus - Dana Alokasi Khusus Fisik		4. Pelayanan Pendidikan yang Berkualitas/Berkarakter dan Merata	0	9 Ruang	551,250,000	Dinas Pendidikan dan Kebudayaan
1	1	2	2.01	6	Pembangunan Sarana, Prasarana dan Utilitas Sekolah	Jumlah Sarana, Prasarana dan Utilitas sekolah yang dibangun				25 ruang	508,000,000	Kota Lubuk Linggau, Semua Kecamatan, Semua Kelurahan	Dana Transfer Khusus - Dana Alokasi Khusus Fisik		4. Pelayanan Pendidikan yang Berkualitas/Berkarakter dan Merata	0	25 ruang	525,000,000	Dinas Pendidikan dan Kebudayaan
1	1	2	2.01	8	Rehabilitasi Sedang/Berat Ruang Kelas	Jumlah ruang kelas yang direhab sedang/berat				23 Ruang	2,502,481,401		Dana Transfer Khusus - Dana Alokasi Khusus Fisik			0	23 Ruang	508,200,000	Dinas Pendidikan dan Kebudayaan
1	1	2	2.01	9	Rehabilitasi Sedang/Berat Ruang Guru/Kepala Sekolah/TU	Jumlah ruang guru/kepala sekolah/TU yang direhabilitasi				10 Ruang	894,908,480		Dana Transfer Khusus - Dana Alokasi Khusus Fisik			0	10 Ruang	439,979,400	Dinas Pendidikan dan Kebudayaan
1	1	2	2.01	11	Rehabilitasi Sedang/Berat Perpustakaan Sekolah	Jumlah Perpustakaan Sekolah yang direhab				9 ruang	1,393,633,710		Dana Transfer Khusus - Dana Alokasi Khusus Fisik		4. Pelayanan Pendidikan yang Berkualitas/Berkarakter dan Merata	0	9 ruang	1,259,609,400	Dinas Pendidikan dan Kebudayaan
1	1	2	2.01	12	Rehabilitasi Sedang/Berat Sarana, Prasarana dan Utilitas Sekolah	Jumlah Sarana, Prasarana dan Utilitas sekolah yang dipelihara				10 ruang	2,032,188,190	Kota Lubuk Linggau, Semua Kecamatan, Semua Kelurahan	Dana Transfer Khusus - Dana Alokasi Khusus Fisik		4. Pelayanan Pendidikan yang Berkualitas/Berkarakter dan Merata	0	10 ruang	10,805,602,500	Dinas Pendidikan dan Kebudayaan
1	1	2	2.01	16	Pengadaan Perlengkapan Sekolah	Jumlah sekolah yang menerima Pengadaan Perlengkapan Siswa				4000 Siswa/i	3,553,507,557	Kota Lubuk Linggau, Semua Kecamatan, Semua Kelurahan	Dana Transfer Umum - Dana Alokasi Umum		4. Pelayanan Pendidikan yang Berkualitas/Berkarakter dan Merata	0	4000 Siswa/i	247,472,933	Dinas Pendidikan dan Kebudayaan

Rencana Kerja Pemerintah Daerah (RKPD)
Kota Lubuk Linggau
Tahun 2022

Kode					Urusan/ Bidang Urusan/ Program/ Kegiatan/ Sub Kegiatan	Indikator Program/ Kegiatan/ Sub Kegiatan	Target Akhir Periode RPJMD	Realisasi Capaian RKPD Tahun 2020	Prakiraan Capaian Target RKPD Tahun 2021	Capaian Kinerja dan Kerangka Pendanaan						Kelompok Sasaran	Prakiraan Maju Rencana Tahun 2023		Perangkat Daerah Penanggung Jawab
										Target 2022	Pagu Indikatif	Lokasi	Sumber Dana	Prioritas			Target	Pagu Indikatif	
														Nasional	Daerah				
1	1	2	2.01	21	Penyediaan Biaya Personil Peserta Didik Sekolah Dasar	Jumlah siswa miskin yang diberi bantuan				2 Jenjang	0	Kota Lubuk Linggau, Semua Kecamatan, Semua Kelurahan	Dana Transfer Umum - Dana Alokasi Umum		4. Pelayanan Pendidikan yang Berkualitas/Berkarakter dan Merata	0	2 Jenjang	110,250,000	Dinas Pendidikan dan Kebudayaan
1	1	2	2.01	22	Pengadaan Alat Praktik dan Peraga Siswa	Jumlah Sekolah yang menerima alat praktik dan peraga siswa				8 Sekolah	180,000,000	Kota Lubuk Linggau, Semua Kecamatan, Semua Kelurahan	Dana Transfer Umum - Dana Alokasi Umum		4. Pelayanan Pendidikan yang Berkualitas/Berkarakter dan Merata	0	8 Sekolah	198,450,000	Dinas Pendidikan dan Kebudayaan
1	1	2	2.01	23	Penyelengaraan Proses Belajar dan Ujian bagi Peserta Didik	Jumlah LJUN siswa/I sekolah dasar yang diperiksa				4500 Siswa/i	0	Kota Lubuk Linggau, Semua Kecamatan, Semua Kelurahan	Dana Transfer Umum - Dana Alokasi Umum		4. Pelayanan Pendidikan yang Berkualitas/Berkarakter dan Merata	0	4500 Siswa/i	165,964,639	Dinas Pendidikan dan Kebudayaan
1	1	2	2.01	25	Pembinaan Minat, Bakat dan Kreativitas Siswa	Jumlah siswa/I yang dibina				880 Siswa/i	0	Kota Lubuk Linggau, Semua Kecamatan, Semua Kelurahan	Dana Transfer Umum - Dana Alokasi Umum		4. Pelayanan Pendidikan yang Berkualitas/Berkarakter dan Merata	0	880 Siswa/i	496,125,000	Dinas Pendidikan dan Kebudayaan
1	1	2	2.01	27	Pengembangan Karir Pendidik dan Tenaga Kependidikan pada Satuan Pendidikan Sekolah Dasar	Jumlah Pelatihan yang diikuti pendidik				100 PTK	0	Kota Lubuk Linggau, Semua Kecamatan, Semua Kelurahan	Dana Transfer Umum - Dana Alokasi Umum		4. Pelayanan Pendidikan yang Berkualitas/Berkarakter dan Merata	0	100 PTK	496,341,793	Dinas Pendidikan dan Kebudayaan
1	1	2	2.01	29	Pengelolaan Dana BOS Sekolah Dasar	Jumlah Siswa/I yang menerima Dana BOS Sekolah Dasar				2 Jenjang	221,327,738	Kota Lubuk Linggau, Semua Kecamatan, Semua Kelurahan	Dana Transfer Umum - Dana Alokasi Umum		4. Pelayanan Pendidikan yang Berkualitas/Berkarakter dan Merata	0	2 Jenjang	6,246,765,000	Dinas Pendidikan dan Kebudayaan
1	**1**	**2**	2.02		**Pengelolaan Pendidikan Sekolah Menengah Pertama**	Persentase sekolah memiliki ruang kelas yang baik	Persen		Persen	97 Persen	**3,736,506,223**						97 Persen	**7,384,371,373**	
1	1	2	2.02	3	Pembangunan Ruang Guru/Kepala Sekolah/TU	Jumlah Ruang Guru/Kepala Sekolah/TU yang dibangun				15 ruang	0	Kota Lubuk Linggau, Semua Kecamatan, Semua Kelurahan	Dana Transfer Khusus - Dana Alokasi Khusus Fisik	Meningkatkan Sumber Daya Manusia Yang Berkualitas Dan Berdaya Saing	4. Pelayanan Pendidikan yang Berkualitas/Berkarakter dan Merata	Sekolah Menengah Pertama	15 ruang	878,481,923	Dinas Pendidikan dan Kebudayaan
1	1	2	2.02	6	Pembangunan Laboratorium	Jumlah Bangunan Laboratorium yang dibangun				12 ruang	0	Kota Lubuk Linggau, Semua Kecamatan, Semua Kelurahan	Dana Transfer Khusus - Dana Alokasi Khusus Fisik	Meningkatkan Sumber Daya Manusia Yang Berkualitas Dan Berdaya Saing	4. Pelayanan Pendidikan yang Berkualitas/Berkarakter dan Merata	Sekolah Menengah Pertama	12 ruang	727,246,485	Dinas Pendidikan dan Kebudayaan
1	1	2	2.02	12	Pembangunan Sarana, Prasarana dan Utilitas Sekolah	Jumlah Sarana, Prasarana dan Utilitas yang dibangun				15 Sekolah	0	Kota Lubuk Linggau, Semua Kecamatan, Semua Kelurahan	Dana Transfer Khusus - Dana Alokasi Khusus Fisik	Meningkatkan Sumber Daya Manusia Yang Berkualitas Dan Berdaya Saing	4. Pelayanan Pendidikan yang Berkualitas/Berkarakter dan Merata	Sekolah Menengah Pertama	15 Sekolah	610,295,490	Dinas Pendidikan dan Kebudayaan

Rencana Kerja Pemerintah Daerah (RKPD)
Kota Lubuk Linggau
Tahun 2022

Kode					Urusan/ Bidang Urusan/ Program/ Kegiatan/ Sub Kegiatan	Indikator Program/ Kegiatan/ Sub Kegiatan	Target Akhir Periode RPJMD	Realisasi Capaian RKPD Tahun 2020	Prakiraan Capaian Target RKPD Tahun 2021	Capaian Kinerja dan Kerangka Pendanaan						Kelompok Sasaran	Prakiraan Maju Rencana Tahun 2023		Perangkat Daerah Penanggung Jawab
										Target 2022	Pagu Indikatif	Lokasi	Sumber Dana	Prioritas			Target	Pagu Indikatif	
														Nasional	Daerah				
1	1	2	2.02	14	Rehabilitasi Sedang/Berat Ruang Kelas Sekolah	Jumlah ruang kelas Sekolah yang direhab sedang/berat				23 Sekolah	156,608,984	Kota Lubuk Linggau, Semua Kecamatan, Semua Kelurahan	Dana Transfer Khusus - Dana Alokasi Khusus Fisik	Meningkatkan Sumber Daya Manusia Yang Berkualitas Dan Berdaya Saing	4. Pelayanan Pendidikan yang Berkualitas/Berkarakter dan Merata	Sekolah Menengah Pertama	23 Sekolah	1,734,232,500	Dinas Pendidikan dan Kebudayaan
1	1	2	2.02	15	Rehabilitasi Sedang/Berat Ruang Guru Sekolah	Jumlah ruang guru sekolah yang direhab sedang/berat				10 ruang	939,653,904	Kota Lubuk Linggau, Semua Kecamatan, Semua Kelurahan	Dana Transfer Khusus - Dana Alokasi Khusus Fisik	Meningkatkan Sumber Daya Manusia Yang Berkualitas Dan Berdaya Saing	4. Pelayanan Pendidikan yang Berkualitas/Berkarakter dan Merata	Sekolah Menengah Pertama	10 ruang	496,125,000	Dinas Pendidikan dan Kebudayaan
1	1	2	2.02	17	Rehabilitasi Sedang/Berat Perpustakaan Sekolah	Jumlah Bangunan Perpustakaan sekolah yang direhab sedang/berat				10 ruang	813,807,399	Kota Lubuk Linggau, Semua Kecamatan, Semua Kelurahan	Dana Transfer Khusus - Dana Alokasi Khusus Fisik	Meningkatkan Sumber Daya Manusia Yang Berkualitas Dan Berdaya Saing	4. Pelayanan Pendidikan yang Berkualitas/Berkarakter dan Merata	Sekolah Menengah Pertama	10 ruang	1,102,885,875	Dinas Pendidikan dan Kebudayaan
															4. Pelayanan Pendidikan yang Berkualitas/Berkarakter dan Merata				
1	1	2	2.02	18	Rehabilitasi Sedang/Berat Laboratorium	Jumlah bangunan laboratorium yang direhab sedang/berat				6 ruang	626,435,936	Kota Lubuk Linggau, Semua Kecamatan, Semua Kelurahan	Dana Transfer Khusus - Dana Alokasi Khusus Fisik	Meningkatkan Sumber Daya Manusia Yang Berkualitas Dan Berdaya Saing	4. Pelayanan Pendidikan yang Berkualitas/Berkarakter dan Merata	Sekolah Menengah Pertama	6 ruang	441,000,000	Dinas Pendidikan dan Kebudayaan
1	1	2	2.02	35	Pengadaan Alat Praktik dan Peraga Siswa						0		Dana Transfer Umum - Dana Alokasi Umum	Meningkatkan Sumber Daya Manusia Yang Berkualitas Dan Berdaya Saing	4. Pelayanan Pendidikan yang Berkualitas/Berkarakter dan Merata	Sekolah Menengah Pertama		0	Dinas Pendidikan dan Kebudayaan
1	1	2	2.02	38	Pembinaan Minat, Bakat dan Kreativitas Siswa	Jumlah siswa/I yang dibina				500 siswa/i	0	Kota Lubuk Linggau, Semua Kecamatan, Semua Kelurahan	Dana Transfer Umum - Dana Alokasi Umum	Meningkatkan Sumber Daya Manusia Yang Berkualitas Dan Berdaya Saing	4. Pelayanan Pendidikan yang Berkualitas/Berkarakter dan Merata	Sekolah Menengah Pertama	500 siswa/i	297,675,000	Dinas Pendidikan dan Kebudayaan
1	1	2	2.02	40	Pengembangan Karir Pendidik dan Tenaga Kependidikan pada Satuan Pendidikan Sekolah Menengah Pertama	Jumlah Pendidik dan tenaga kependidikan yang mengikuti pengembangan karir				100 Pendidik	0	Kota Lubuk Linggau, Semua Kecamatan, Semua Kelurahan	Dana Transfer Umum - Dana Alokasi Umum	Meningkatkan Sumber Daya Manusia Yang Berkualitas Dan Berdaya Saing	4. Pelayanan Pendidikan yang Berkualitas/Berkarakter dan Merata	Sekolah Menengah Pertama	100 Pendidik	441,676,400	Dinas Pendidikan dan Kebudayaan
1	1	2	2.02	42	Pengelolaan Dana BOS Sekolah Menengah Pertama	Jumlah Siswa/I yang menerima Dana BOS Sekolah Menengah Pertama				12700 siswa/i	1,200,000,000	Kota Lubuk Linggau, Semua Kecamatan, Semua Kelurahan	Dana Transfer Umum - Dana Alokasi Umum	Meningkatkan Sumber Daya Manusia Yang Berkualitas Dan Berdaya Saing	4. Pelayanan Pendidikan yang Berkualitas/Berkarakter dan Merata	Sekolah Menengah Pertama	12700 siswa/i	654,752,700	Dinas Pendidikan dan Kebudayaan
1	**1**	**2**	2.03		**Pengelolaan Pendidikan Anak Usia Dini (PAUD)**	Jumlah lembaga PAUD Negeri	Lembaga		Lembaga	2 Lembaga	**339,319,512**						2 Lembaga	**161,179,381**	
						Jumlah lembaga PAUD swasta	Lembaga		Lembaga	12 Lembaga							12 Lembaga		

Rencana Kerja Pemerintah Daerah (RKPD)
Kota Lubuk Linggau
Tahun 2022

Kode					Urusan/ Bidang Urusan/ Program/ Kegiatan/ Sub Kegiatan	Indikator Program/ Kegiatan/ Sub Kegiatan	Target Akhir Periode RPJMD	Realisasi Capaian RKPD Tahun 2020	Prakiraan Capaian Target RKPD Tahun 2021	Capaian Kinerja dan Kerangka Pendanaan						Kelompok Sasaran	Prakiraan Maju Rencana Tahun 2023		Perangkat Daerah Penanggung Jawab
										Target 2022	Pagu Indikatif	Lokasi	Sumber Dana	Prioritas			Target	Pagu Indikatif	
														Nasional	Daerah				
1	1	2	2.03	13	Penyelenggaraan Proses Belajar PAUD	Persentase Pendidikan Anak usia dini				45.9 Persen	339,319,512	Kota Lubuk Linggau, Semua Kecamatan, Semua Kelurahan	Dana Transfer Umum - Dana Alokasi Umum	Meningkatkan Sumber Daya Manusia Yang Berkualitas Dan Berdaya Saing	4. Pelayanan Pendidikan yang Berkualitas/Berkarakter dan Merata	0	45.9 Persen	115,762,500	Dinas Pendidikan dan Kebudayaan
1	1	2	2.03	16	Pengembangan Karir Pendidik dan Tenaga Kependidikan pada Satuan Pendidikan PAUD	Jumlah Tenaga Pendidik yang mengikuti pelatihan				100 Guru Paud	0	Kota Lubuk Linggau, Semua Kecamatan, Semua Kelurahan	Dana Transfer Umum - Dana Alokasi Umum	Meningkatkan Sumber Daya Manusia Yang Berkualitas Dan Berdaya Saing	4. Pelayanan Pendidikan yang Berkualitas/Berkarakter dan Merata	0	100 Guru Paud	45,416,881	Dinas Pendidikan dan Kebudayaan
						Jumlah Tenaga pendidik yang mengikuti uji kompetensi				140 tenaga pendidik							140 tenaga pendidik		
1	**1**	**2**	2.04		**Pengelolaan Pendidikan Nonformal/Kesetaraan**	Persentase lembaga PNF yang Aktif	Persen		Persen	10 Persen	**0**						10 Persen	**64,919,972**	
1	1	2	2.04	12	Penyelenggaraan Proses Belajar Nonformal/Kesetaraan	Jumlah Masyarakat yang mengikuti ujian Paket A Setara SD				50 Warga Belajar	0	Kota Lubuk Linggau, Semua Kecamatan, Semua Kelurahan	Dana Transfer Umum - Dana Alokasi Umum	Meningkatkan Sumber Daya Manusia Yang Berkualitas Dan Berdaya Saing	4. Pelayanan Pendidikan yang Berkualitas/Berkarakter dan Merata	Lembaga PNF yang aktif	50 Warga Belajar	64,919,972	Dinas Pendidikan dan Kebudayaan
						Jumlah Masyarakat yang mengikuti ujian Paket B Setara SMP				150 Warga Belajar							150 Warga Belajar		
						Jumlah masyarakat yang mengikuti UNBK Paket C Setara SMA				150 Warga Belajar							150 Warga Belajar		
2					**URUSAN PEMERINTAHAN WAJIB YANG TIDAK BERKAITAN DENGAN PELAYANAN DASAR**														
2	**22**				**URUSAN PEMERINTAHAN BIDANG KEBUDAYAAN**						**0**							**305,613,000**	
2	**22**	**2**			**PROGRAM PENGEMBANGAN KEBUDAYAAN**	Persentase Sarana Prasana Kesenian Daerah yang fungsional	Persen		Persen	50 Persen	**0**						50 Persen	**305,613,000**	
2	**22**	**2**	2.01		**Pengelolaan Kebudayaan yang Masyarakat Pelakunya dalam Daerah Kabupaten/Kota**	Jumlah Bahan Pustaka dan naskah kuno yang dilestarikan	Naskah		Naskah	2 Naskah	**0**						2 Naskah	**54,243,000**	
2	22	2	2.01	1	Pelindungan, Pengembangan, Pemanfaatan Objek Pemajuan Kebudayaan	Dokumentasi dan regulasi Aksara ulu Linggau				6 Dokumen	0	Kota Lubuk Linggau, Semua Kecamatan, Semua Kelurahan	Dana Transfer Umum - Dana Alokasi Umum		4. Pelayanan Pendidikan yang Berkualitas/Berkarakter dan Merata		6 Dokumen	54,243,000	Dinas Pendidikan dan Kebudayaan
						Jumlah Komunitas Seni Daerah				57 Komunitas							57 Komunitas		
						Jumlah Pelaku Seni Budaya Daerah				6 Pelaku Seni							6 Pelaku Seni		
						Jumlah Sistem Informasi Database dan digitalisasi perekaman bahan pustaka bidang kebudayaan				6 Dokumen							6 Dokumen		
2	22	2	2.01	2	Pembinaan Sumber Daya Manusia, Lembaga, dan Pranata Kebudayaan	Persentase Organisasi Kesenian Daerah yang Produktif				12 Organisasi	0	Kota Lubuk Linggau, Semua Kecamatan, Semua Kelurahan	Dana Transfer Umum - Dana Alokasi Umum		4. Pelayanan Pendidikan yang Berkualitas/Berkarakter dan Merata		12 Organisasi	0	Dinas Pendidikan dan Kebudayaan

Rencana Kerja Pemerintah Daerah (RKPD)
Kota Lubuk Linggau
Tahun 2022

Kode					Urusan/ Bidang Urusan/ Program/ Kegiatan/ Sub Kegiatan	Indikator Program/ Kegiatan/ Sub Kegiatan	Target Akhir Periode RPJMD	Realisasi Capaian RKPD Tahun 2020	Prakiraan Capaian Target RKPD Tahun 2021	Capaian Kinerja dan Kerangka Pendanaan						Kelompok Sasaran	Prakiraan Maju Rencana Tahun 2023		Perangkat Daerah Penanggung Jawab
										Target 2022	Pagu Indikatif	Lokasi	Sumber Dana	Prioritas			Target	Pagu Indikatif	
														Nasional	Daerah				
2	**22**	**2**	2.02		**Pelestarian Kesenian Tradisional yang Masyarakat Pelakunya dalam Daerah Kabupaten/Kota**	Persentase Organisasi Kesenian Daerah yang Produktif	Persen		Persen	40 Persen	**0**						40 Persen	**251,370,000**	
2	22	2	2.02	1	Pelindungan, Pengembangan, Pemanfaatan Objek Pemajuan Tradisi Budaya	Jumlah Bahan Pustaka dan naskah kuno yang dilestarikan				2 Naskah	0	Kota Lubuk Linggau, Semua Kecamatan, Semua Kelurahan	Dana Transfer Umum - Dana Alokasi Umum	Meningkatkan Sumber Daya Manusia Yang Berkualitas Dan Berdaya Saing	4. Pelayanan Pendidikan yang Berkualitas/Berkarakter dan Merata	Masyarakat	2 Naskah	251,370,000	Dinas Pendidikan dan Kebudayaan
						Jumlah Komunitas Seni Daerah				57 Komunitas							57 Komunitas		
						Jumlah naskah kuno yang dilestarikan				1 Kegiatan							1 Kegiatan		
						Jumlah Pelaku Seni Budaya Daerah				6 Pelaku seni							6 Pelaku seni		
						Tersedianya kajian adat budaya lokal daerah				1 Kebijakan							1 Kebijakan		
1					**URUSAN PEMERINTAHAN WAJIB YANG BERKAITAN DENGAN PELAYANAN DASAR**														
1	**2**				**URUSAN PEMERINTAHAN BIDANG KESEHATAN**						**186,518,726,664**							**209,069,000,000**	
1	**2**	**1**			**PROGRAM PENUNJANG URUSAN PEMERINTAHAN DAERAH KABUPATEN/KOTA**	Persentase dokumen pelaporan kinerja tepat waktu	persen		persen	1 persen	**128,015,100,121**						1 persen	**127,701,000,000**	
						Persentase dokumen perencananan sesuai peraturan	persen		persen	100 persen							100 persen		
1	**2**	**1**	2.01		**Perencanaan, Penganggaran, dan Evaluasi Kinerja Perangkat Daerah**	Jumlah dokumen laporan kinerja yang tepat waktu	kali		kali	4 kali	**129,023,500**						4 kali	**180,000,000**	
1	2	1	2.01	1	Penyusunan Dokumen Perencanaan Perangkat Daerah	Jumlah RKA dan DPA OPD (dokumen)				8 dokumen	80,284,370	Kota Lubuk Linggau, Semua Kecamatan, Semua Kelurahan	Dana Transfer Umum - Dana Alokasi Umum		5. Pelayanan Kesehatan yang berkualitas dan Unggul	Aparatur	8 dokumen	90,000,000	Dinas Kesehatan
1	2	1	2.01	6	Koordinasi dan Penyusunan Laporan Capaian Kinerja dan Ikhtisar Realisasi Kinerja SKPD						23,622,530		Dana Transfer Umum - Dana Alokasi Umum		5. Pelayanan Kesehatan yang berkualitas dan Unggul	Aparatur		45,000,000	Dinas Kesehatan
1	2	1	2.01	7	Evaluasi Kinerja Perangkat Daerah	Jumlah dokumen informasi kesehatan (dokumen)				3 dokumen	25,116,600	Kota Lubuk Linggau, Semua Kecamatan, Semua Kelurahan	Dana Transfer Umum - Dana Alokasi Umum		5. Pelayanan Kesehatan yang berkualitas dan Unggul	Aparatur	3 dokumen	45,000,000	Dinas Kesehatan
1	**2**	**1**	2.02		**Administrasi Keuangan Perangkat Daerah**	Cakupan administrasi keuangan perangkat daerah	persen		persen	100 persen	**80,130,282,514**						100 persen	**80,220,000,000**	
1	2	1	2.02	1	Penyediaan Gaji dan Tunjangan ASN	waktu penyediaan Gaji dan Tunjangan ASN Dinkes, RS Siti Aisyah dan RS Petanang				12 bulan	79,996,581,864	Kota Lubuk Linggau, Semua Kecamatan, Semua Kelurahan	Dana Transfer Umum - Dana Alokasi Umum		5. Pelayanan Kesehatan yang berkualitas dan Unggul	Aparatur	12 bulan	80,000,000,000	Dinas Kesehatan

Rencana Kerja Pemerintah Daerah (RKPD)
Kota Lubuk Linggau
Tahun 2022

Kode					Urusan/ Bidang Urusan/ Program/ Kegiatan/ Sub Kegiatan	Indikator Program/ Kegiatan/ Sub Kegiatan	Target Akhir Periode RPJMD	Realisasi Capaian RKPD Tahun 2020	Prakiraan Capaian Target RKPD Tahun 2021	Capaian Kinerja dan Kerangka Pendanaan						Kelompok Sasaran	Prakiraan Maju Rencana Tahun 2023		Perangkat Daerah Penanggung Jawab
										Target 2022	Pagu Indikatif	Lokasi	Sumber Dana	Prioritas			Target	Pagu Indikatif	
														Nasional	Daerah				
1	2	1	2.02	2	Penyediaan Administrasi Pelaksanaan Tugas ASN	Jumlah orang yang mendapatkan jasa adiminstrasi pelaksanaan tugas ASN				8 orang	123,336,000	Kota Lubuk Linggau, Semua Kecamatan, Semua Kelurahan	Dana Transfer Umum - Dana Alokasi Umum		5. Pelayanan Kesehatan yang berkualitas dan Unggul	Aparatur	8 orang	180,000,000	Dinas Kesehatan
1	2	1	2.02	5	Koordinasi dan Penyusunan Laporan Keuangan Akhir Tahun SKPD	Jumlah laporan keuangan OPD (laporan)				2 laporan	10,364,650	Kota Lubuk Linggau, Semua Kecamatan, Semua Kelurahan	Dana Transfer Umum - Dana Alokasi Umum		5. Pelayanan Kesehatan yang berkualitas dan Unggul	Aparatur	2 laporan	40,000,000	Dinas Kesehatan
1	**2**	**1**	2.06		**Administrasi Umum Perangkat Daerah**	Jumlah dokumen laporan kinerja yang tepat waktu	kali		kali	4 kali	**144,178,940**						4 kali	**350,000,000**	
						Persentase laporan BMD sesuai aturan dan tepat waktu	persen		persen	100 persen							100 persen		
						Persentase pemenuhan dokumen SAKIP	persen		persen	100 persen							100 persen		
1	2	1	2.06	1	Penyediaan Komponen Instalasi Listrik/Penerangan Bangunan Kantor	Jumlah dan jenis komponen Instalasi listrik/penerangan bangunan kantor				2 item	4,759,680	Kota Lubuk Linggau, Semua Kecamatan, Semua Kelurahan	Dana Transfer Umum - Dana Alokasi Umum		5. Pelayanan Kesehatan yang berkualitas dan Unggul	Aparatur	2 item	20,000,000	Dinas Kesehatan
1	2	1	2.06	3	Penyediaan Peralatan Rumah Tangga	Jumlah dan Jenis peraltan rumah tangga				8 item	4,437,400	Kota Lubuk Linggau, Semua Kecamatan, Semua Kelurahan	Dana Transfer Umum - Dana Alokasi Umum		5. Pelayanan Kesehatan yang berkualitas dan Unggul	Aparatur	8 item	20,000,000	Dinas Kesehatan
1	2	1	2.06	4	Penyediaan Bahan Logistik Kantor	jenis logistik kantor yang disediakan				3 jenis	10,093,160	Kota Lubuk Linggau, Semua Kecamatan, Semua Kelurahan	Dana Transfer Umum - Dana Alokasi Umum		5. Pelayanan Kesehatan yang berkualitas dan Unggul	Aparatur	3 jenis	60,000,000	Dinas Kesehatan
1	2	1	2.06	5	Penyediaan Barang Cetakan dan Penggandaan	Tersedianya barang cetak dan penggandaan				2 jenis	7,606,500	Kota Lubuk Linggau, Semua Kecamatan, Semua Kelurahan	Dana Transfer Umum - Dana Alokasi Umum		5. Pelayanan Kesehatan yang berkualitas dan Unggul	Aparatur	2 jenis	30,000,000	Dinas Kesehatan
1	2	1	2.06	6	Penyediaan Bahan Bacaan dan Peraturan Perundang-undangan	jumlah bahan bacaan dan peraturan perundang-undangan yang disediakan				2 jenis	7,920,000	Kota Lubuk Linggau, Semua Kecamatan, Semua Kelurahan	Dana Transfer Umum - Dana Alokasi Umum		5. Pelayanan Kesehatan yang berkualitas dan Unggul	Aparatur	2 jenis	20,000,000	Dinas Kesehatan
1	2	1	2.06	9	Penyelenggaraan Rapat Koordinasi dan Konsultasi SKPD	Jumlah rapat-rapat koordinasi dan konsultasi ke luar daerah				30 kali	109,362,200	Kota Lubuk Linggau, Semua Kecamatan, Semua Kelurahan	Dana Transfer Umum - Dana Alokasi Umum		5. Pelayanan Kesehatan yang berkualitas dan Unggul	Aparatur	30 kali	200,000,000	Dinas Kesehatan

Rencana Kerja Pemerintah Daerah (RKPD)
Kota Lubuk Linggau
Tahun 2022

Kode					Urusan/ Bidang Urusan/ Program/ Kegiatan/ Sub Kegiatan	Indikator Program/ Kegiatan/ Sub Kegiatan	Target Akhir Periode RPJMD	Realisasi Capaian RKPD Tahun 2020	Prakiraan Capaian Target RKPD Tahun 2021	Capaian Kinerja dan Kerangka Pendanaan						Kelompok Sasaran	Prakiraan Maju Rencana Tahun 2023		Perangkat Daerah Penanggung Jawab
										Target 2022	Pagu Indikatif	Lokasi	Sumber Dana	Prioritas			Target	Pagu Indikatif	
														Nasional	Daerah				
1	**2**	**1**	2.08		**Penyediaan Jasa Penunjang Urusan Pemerintahan Daerah**	Persentase Pemenuhan Layanan Penyediaan Jasa Penunjang Urusan Pemerintahan Daerah	persen		persen	100 persen	**696,816,884**						100 persen	**691,000,000**	
1	2	1	2.08	1	Penyediaan Jasa Surat Menyurat						0		Dana Transfer Umum - Dana Alokasi Umum		5. Pelayanan Kesehatan yang berkualitas dan Unggul	Aparatur		11,000,000	Dinas Kesehatan
1	2	1	2.08	2	Penyediaan Jasa Komunikasi, Sumber Daya Air dan Listrik	Waktu penyediaan jasa komunikasi, internet, air dan listrik (bulan)				12 bulan	359,044,884	Kota Lubuk Linggau, Semua Kecamatan, Semua Kelurahan	Dana Transfer Umum - Dana Alokasi Umum		5. Pelayanan Kesehatan yang berkualitas dan Unggul	Aparatur	12 bulan	180,000,000	Dinas Kesehatan
1	2	1	2.08	4	Penyediaan Jasa Pelayanan Umum Kantor	Waktu penyediaan jasa pelayanan umum kantor				12 bulan	337,772,000	Kota Lubuk Linggau, Semua Kecamatan, Semua Kelurahan	Dana Transfer Umum - Dana Alokasi Umum		5. Pelayanan Kesehatan yang berkualitas dan Unggul	Aparatur	12 bulan	500,000,000	Dinas Kesehatan
1	**2**	**1**	2.09		**Pemeliharaan Barang Milik Daerah Penunjang Urusan Pemerintahan Daerah**	Jenis Barang Milik Daerah Penunjang Urusan Pemerintahan Daerah yang di pelihara	unit		unit	2 unit	**80,553,000**						2 unit	**260,000,000**	
1	2	1	2.09	1	Penyediaan Jasa Pemeliharaan, Biaya Pemeliharaan dan Pajak Kendaraan Perorangan Dinas atau Kendaraan Dinas Jabatan	Jumlah Kendaraan dinas jabatan yang disediakan jasa pemeliharaan				1 unit	80,553,000	Kota Lubuk Linggau, Semua Kecamatan, Semua Kelurahan	Dana Transfer Umum - Dana Alokasi Umum		5. Pelayanan Kesehatan yang berkualitas dan Unggul	Apararturu	1 unit	260,000,000	Dinas Kesehatan
1	**2**	**1**	2.10		**Peningkatan Pelayanan BLUD**	Jumlah Puskesmas Yang BLUD	pkm		pkm	10 pkm	**46,834,245,283**						10 pkm	**46,000,000,000**	
						Operasional Pelayanan Rumah Sakit	RS		RS	1 RS							1 RS		
1	2	1	2.10	1	Pelayanan dan Penunjang Pelayanan BLUD	penyediaan waktu pelayanan rumah sakit				12 bulan	46,834,245,283	Kota Lubuk Linggau, Semua Kecamatan, Semua Kelurahan	Dana Transfer Umum - Dana Alokasi Umum		5. Pelayanan Kesehatan yang berkualitas dan Unggul	Aparatur	12 bulan	46,000,000,000	Dinas Kesehatan
1	**2**	**2**			**PROGRAM PEMENUHAN UPAYA KESEHATAN PERORANGAN DAN UPAYA KESEHATAN MASYARAKAT**	Persentase Kemitraan di Bidang Kesehatan Yang Memenuhi Standar	persen		persen	100 persen	**57,637,810,403**						100 persen	**78,818,000,000**	
1	**2**	**2**	2.01		**Penyediaan Fasilitas Pelayanan Kesehatan untuk UKM dan UKP Kewenangan Daerah Kabupaten/Kota**	Cakupan Alat Kesehatan yang memenuhi standar	persen		persen	30 persen	**18,857,194,904**						30 persen	**36,935,000,000**	
						Cakupan Prasarana Kesehatan yang memenuhi standar	persen		persen	40 persen							40 persen		
						Cakupan Sarana Kesehatan yang memenuhi standar	persen		persen	80 persen							80 persen		
1	2	2	2.01	1	Pembangunan Rumah Sakit beserta Sarana dan Prasarana Pendukungnya	jumlah sarana dan prasarana yg terpenuhi sesuai dengan kebutuhan				12 bulan	3,839,160,000	Kota Lubuk Linggau, Lubuk Linggau Selatan II, Taba Pingin	DAK Fisik - Bidang Kesehatan - Reguler - Pelayanan Kesehatan Rujukan	Meningkatkan Sumber Daya Manusia Yang Berkualitas Dan Berdaya Saing	5. Pelayanan Kesehatan yang berkualitas dan Unggul	Apararturu	12 bulan	9,000,000,000	Dinas Kesehatan

Rencana Kerja Pemerintah Daerah (RKPD)
Kota Lubuk Linggau
Tahun 2022

Kode					Urusan/ Bidang Urusan/ Program/ Kegiatan/ Sub Kegiatan	Indikator Program/ Kegiatan/ Sub Kegiatan	Target Akhir Periode RPJMD	Realisasi Capaian RKPD Tahun 2020	Prakiraan Capaian Target RKPD Tahun 2021	Capaian Kinerja dan Kerangka Pendanaan						Kelompok Sasaran	Prakiraan Maju Rencana Tahun 2023		Perangkat Daerah Penanggung Jawab
										Target 2022	Pagu Indikatif	Lokasi	Sumber Dana	Prioritas			Target	Pagu Indikatif	
														Nasional	Daerah				
1	2	2	2.01	8	Rehabilitasi dan Pemeliharaan Rumah Sakit	jumlah rumah sakit yg ditingkatkan untuk pemenuhan pelayanan				1 unit	0	Kota Lubuk Linggau, Semua Kecamatan, Semua Kelurahan	DAK Fisik - Bidang Kesehatan - Penugasan - Peningkatan Pelayanan Rujukan	Meningkatkan Sumber Daya Manusia Yang Berkualitas Dan Berdaya Saing	5. Pelayanan Kesehatan yang berkualitas dan Unggul	Apararturu	1 unit	8,000,000,000	Dinas Kesehatan
1	2	2	2.01	9	Rehabilitasi dan Pemeliharaan Puskesmas	jumlah puskesmas yg di tingkatkan menjadi puskesmas perkotaan				1 unit	4,205,100,000	Kota Lubuk Linggau, Lubuk Linggau Barat II, Sidorejo	DAK Fisik - Bidang Kesehatan - Reguler - Pelayanan Kesehatan Dasar	Meningkatkan Sumber Daya Manusia Yang Berkualitas Dan Berdaya Saing	5. Pelayanan Kesehatan yang berkualitas dan Unggul	Apararturu	1 unit	4,300,000,000	Dinas Kesehatan
1	2	2	2.01	10	Rehabilitasi dan Pemeliharaan Fasilitas Kesehatan Lainnya	jumlah sarana labor yang direhabilitasi				1 unit	3,370,500,000	Kota Lubuk Linggau, Lubuk Linggau Timur I, Majapahit	DAK Fisik - Bidang Kesehatan - Reguler - Pelayanan Kesehatan Dasar	Meningkatkan Sumber Daya Manusia Yang Berkualitas Dan Berdaya Saing	5. Pelayanan Kesehatan yang berkualitas dan Unggul	Apararturu	1 unit	3,400,000,000	Dinas Kesehatan
1	2	2	2.01	12	Pengadaan Sarana Fasilitas Pelayanan Kesehatan	jumlah sarana kesehatan rumaha sakit				1 paket	0	Kota Lubuk Linggau, Semua Kecamatan, Semua Kelurahan	DAK Fisik - Bidang Kesehatan - Penugasan - Peningkatan Pelayanan Rujukan	Meningkatkan Sumber Daya Manusia Yang Berkualitas Dan Berdaya Saing	5. Pelayanan Kesehatan yang berkualitas dan Unggul	Apararturu	1 paket	1,200,000,000	Dinas Kesehatan
1	2	2	2.01	13	Pengadaan Prasarana dan Pendukung Fasilitas Pelayanan Kesehatan	jumlah prasarana rumah sakit dan puskesmas				2 paket	600,000,000	Kota Lubuk Linggau, Semua Kecamatan, Semua Kelurahan	DAK Fisik - Bidang Kesehatan - Penugasan - Peningkatan Pelayanan Rujukan	Meningkatkan Sumber Daya Manusia Yang Berkualitas Dan Berdaya Saing	5. Pelayanan Kesehatan yang berkualitas dan Unggul	Apararturu	2 paket	1,100,000,000	Dinas Kesehatan
1	2	2	2.01	14	Pengadaan Alat Kesehatan/Alat Penunjang Medik Fasilitas Pelayanan Kesehatan	jumlah alkes set umum yang terpenuhi				64 paket	2,358,872,676	Kota Lubuk Linggau, Lubuk Linggau Selatan II, Taba Pingin	DAK Fisik - Bidang Kesehatan - Reguler - Pelayanan Kesehatan Dasar	Meningkatkan Sumber Daya Manusia Yang Berkualitas Dan Berdaya Saing	5. Pelayanan Kesehatan yang berkualitas dan Unggul	Apararturu	64 paket	4,000,000,000	Dinas Kesehatan
1	2	2	2.01	15	Pengadaan dan Pemeliharaan Alat Kalibrasi	Jumlah alkes puskemas yang dikalibrasi				4 pkm	0	Kota Lubuk Linggau, Semua Kecamatan, Semua Kelurahan	DAK Non Fisik - BOKKB - BOK	Meningkatkan Sumber Daya Manusia Yang Berkualitas Dan Berdaya Saing	5. Pelayanan Kesehatan yang berkualitas dan Unggul	Apararturu	4 pkm	35,000,000	Dinas Kesehatan
1	2	2	2.01	16	Pengadaan Obat, Vaksin	jumlah jenis obat essensial yg diadakan				20 jenis	2,710,772,537	Kota Lubuk Linggau, Lubuk Linggau Selatan II, Taba Pingin	DAK Fisik - Bidang Kesehatan - Reguler - Pelayanan Kefarmasian dan Perbekalan Kesehatan	Meningkatkan Sumber Daya Manusia Yang Berkualitas Dan Berdaya Saing	5. Pelayanan Kesehatan yang berkualitas dan Unggul	Apararturu	20 jenis	2,200,000,000	Dinas Kesehatan
1	2	2	2.01	17	Pengadaan Bahan Habis Pakai	cakupan ketersedian BHP				100 persen	1,772,789,691	Kota Lubuk Linggau, Lubuk Linggau Selatan II, Taba Pingin	DAK Fisik - Bidang Kesehatan - Reguler - Pelayanan Kesehatan Dasar	Meningkatkan Sumber Daya Manusia Yang Berkualitas Dan Berdaya Saing	5. Pelayanan Kesehatan yang berkualitas dan Unggul	Apararturu	100 persen	3,700,000,000	Dinas Kesehatan
						Cakupan pelayanan Kesehatan Balita	persen		persen	100 persen							100 persen		
						Cakupan Pelayanan Kesehatan Bayi Baru Lahir	persen		persen	96 persen							96 persen		
						Cakupan Pelayanan Kesehatan Ibu Bersalain	persen		persen	100 persen							100 persen		
						Cakupan pelayanan kesehatan ibu hamil (k4)	persen		persen	100 persen							100 persen		

Rencana Kerja Pemerintah Daerah (RKPD)
Kota Lubuk Linggau
Tahun 2022

Kode					Urusan/ Bidang Urusan/ Program/ Kegiatan/ Sub Kegiatan	Indikator Program/ Kegiatan/ Sub Kegiatan	Target Akhir Periode RPJMD	Realisasi Capaian RKPD Tahun 2020	Prakiraan Capaian Target RKPD Tahun 2021	Capaian Kinerja dan Kerangka Pendanaan						Kelompok Sasaran	Prakiraan Maju Rencana Tahun 2023		Perangkat Daerah Penanggung Jawab
										Target 2022	Pagu Indikatif	Lokasi	Sumber Dana	Prioritas			Target	Pagu Indikatif	
														Nasional	Daerah				
1	**2**	**2**	2.02		**Penyediaan Layanan Kesehatan untuk UKM dan UKP Rujukan Tingkat Daerah Kabupaten/Kota**	Cakupan pelayanan kesehatan Pada Usia Lanjut	persen		persen	100 persen	**38,760,215,099**						100 persen	**41,843,000,000**	
						Cakupan pelayanan kesehatan Pada Usia Produktif	persen		persen	100 persen							100 persen		
						Cakupan Pelayanan Kesehatan Usia Pendidikan Dasar	persen		persen	100 persen							100 persen		
						Persentase Kelurahan Stop BABS	persen		persen	100 persen							100 persen		
						Presentase Penyelanggaraan Air minum yang memenuhi syarat	persen		persen	100 persen							100 persen		
1	2	2	2.02	1	Pengelolaan Pelayanan Kesehatan Ibu Hamil	jumlah ibu hamil yang mendapatkan kpelayanan kesehatan				4705 orang	489,926,890	Kota Lubuk Linggau, Lubuk Linggau Selatan II, Taba Pingin	DAK Non Fisik - BOKKB - BOK		5. Pelayanan Kesehatan yang berkualitas dan Unggul	Aparatur	4705 orang	260,000,000	Dinas Kesehatan
1	2	2	2.02	2	Pengelolaan Pelayanan Kesehatan Ibu Bersalin	Jumlah Ibu hamil yang mendapatkan pelayanan kesehatan persalinan				4493 orang	159,699,000	Kota Lubuk Linggau, Semua Kecamatan, Semua Kelurahan	DAK Non Fisik - BOKKB - BOK		5. Pelayanan Kesehatan yang berkualitas dan Unggul	Aparatur	4493 orang	900,000,000	Dinas Kesehatan
1	2	2	2.02	3	Pengelolaan Pelayanan Kesehatan Bayi Baru Lahir	jumlah bayi batu lahir yg mendapatkan pelayanan kesehatan				4279 0rang	157,044,400		DAK Non Fisik - BOKKB - BOK		5. Pelayanan Kesehatan yang berkualitas dan Unggul	Aparatur	4279 0rang	150,000,000	Dinas Kesehatan
1	2	2	2.02	4	Pengelolaan Pelayanan Kesehatan Balita	Jumlah Balita Yang Mendapatkan Pelayanan kesehatan/BOK Stunting				24460	266,961,400	Kota Lubuk Linggau, Lubuk Linggau Selatan II, Taba Pingin	DAK Non Fisik - BOKKB - BOK		5. Pelayanan Kesehatan yang berkualitas dan Unggul	Aparatur	24460	160,000,000	Dinas Kesehatan
1	2	2	2.02	5	Pengelolaan Pelayanan Kesehatan pada Usia Pendidikan Dasar	Jumlah orang usia pendidikan dasar Yang Mendapatkan Pelayanan kesehatan				9423 orang	266,507,185	Kota Lubuk Linggau, Lubuk Linggau Selatan II, Taba Pingin	DAK Non Fisik - BOKKB - BOK		5. Pelayanan Kesehatan yang berkualitas dan Unggul	Aparatur	9423 orang	180,000,000	Dinas Kesehatan
1	2	2	2.02	6	Pengelolaan Pelayanan Kesehatan pada Usia Produktif	Jumlah orang pada usia produktif Yang Mendapatkan Pelayanan kesehatan				39983 orang	169,704,000	Kota Lubuk Linggau, Lubuk Linggau Selatan II, Taba Pingin	DAK Non Fisik - BOKKB - BOK		5. Pelayanan Kesehatan yang berkualitas dan Unggul	Aparatur	39983 orang	118,000,000	Dinas Kesehatan
1	2	2	2.02	7	Pengelolaan Pelayanan Kesehatan pada Usia Lanjut	Jumlah orang pada usia lanjut Yang Mendapatkan Pelayanan kesehatan				21758 orang	265,005,060	Kota Lubuk Linggau, Lubuk Linggau Selatan II, Taba Pingin	DAK Non Fisik - BOKKB - BOK		5. Pelayanan Kesehatan yang berkualitas dan Unggul	Aparatur	21758 orang	152,000,000	Dinas Kesehatan
1	2	2	2.02	8	Pengelolaan Pelayanan Kesehatan Penderita Hipertensi	Cakupan Pelayanan Kesehatan Hipertensi				100 persen	24,000,000	Kota Lubuk Linggau, Semua Kecamatan, Semua Kelurahan	DAK Non Fisik - BOKKB - BOK		5. Pelayanan Kesehatan yang berkualitas dan Unggul	Aparatur	100 persen	25,000,000	Dinas Kesehatan

Rencana Kerja Pemerintah Daerah (RKPD)
Kota Lubuk Linggau
Tahun 2022

Kode					Urusan/ Bidang Urusan/ Program/ Kegiatan/ Sub Kegiatan	Indikator Program/ Kegiatan/ Sub Kegiatan	Target Akhir Periode RPJMD	Realisasi Capaian RKPD Tahun 2020	Prakiraan Capaian Target RKPD Tahun 2021	Capaian Kinerja dan Kerangka Pendanaan						Kelompok Sasaran	Prakiraan Maju Rencana Tahun 2023		Perangkat Daerah Penanggung Jawab
										Target 2022	Pagu Indikatif	Lokasi	Sumber Dana	Prioritas			Target	Pagu Indikatif	
														Nasional	Daerah				
1	2	2	2.02	9	Pengelolaan Pelayanan Kesehatan Penderita Diabetes Melitus	Cakupan pelayanan kesehatan diabetes melitus				100 persen	24,000,000	Kota Lubuk Linggau, Semua Kecamatan, Semua Kelurahan	DAK Non Fisik - BOKKB - BOK		5. Pelayanan Kesehatan yang berkualitas dan Unggul	Aparatur	100 persen	29,000,000	Dinas Kesehatan
1	2	2	2.02	10	Pengelolaan Pelayanan Kesehatan Orang dengan Gangguan Jiwa Berat	Cakupan Pelayanan Kesehatan ODGJ				100 persen	15,600,000	Kota Lubuk Linggau, Semua Kecamatan, Semua Kelurahan	DAK Non Fisik - BOKKB - BOK		5. Pelayanan Kesehatan yang berkualitas dan Unggul	Aparatur	100 persen	6,000,000	Dinas Kesehatan
1	2	2	2.02	11	Pengelolaan Pelayanan Kesehatan Orang Terduga Tuberkulosis	Cakupan Pelayanan Kesehatan TBC				100 persen	118,400,000	Kota Lubuk Linggau, Semua Kecamatan, Semua Kelurahan	DAK Non Fisik - BOKKB - BOK		5. Pelayanan Kesehatan yang berkualitas dan Unggul	Aparatur	100 persen	92,000,000	Dinas Kesehatan
1	2	2	2.02	12	Pengelolaan Pelayanan Kesehatan Orang dengan Risiko Terinfeksi HIV						64,200,000		DAK Non Fisik - BOKKB - BOK		5. Pelayanan Kesehatan yang berkualitas dan Unggul	Aparatur		30,000,000	Dinas Kesehatan
1	2	2	2.02	13	Pengelolaan Pelayanan Kesehatan bagi Penduduk pada Kondisi Kejadian Luar Biasa (KLB)	Jumlah pkm yg melakukan pelayanan kesehatan pada kondisi KLB				10 pkm	1,317,692,530	Kota Lubuk Linggau, Semua Kecamatan, Semua Kelurahan	DAK Non Fisik - BOKKB - BOK		5. Pelayanan Kesehatan yang berkualitas dan Unggul	Aparatur	10 pkm	2,500,000,000	Dinas Kesehatan
1	2	2	2.02	14	Pengelolaan Pelayanan Kesehatan bagi Penduduk Terdampak Krisis Kesehatan Akibat Bencana dan/atau Berpotensi Bencana	Jumlah orang dengan mendapat pelayanan Kesehatan terhadap Krisis Bencana				1140 orang	0	Kota Lubuk Linggau, Semua Kecamatan, Semua Kelurahan	DAK Non Fisik - BOKKB - BOK		5. Pelayanan Kesehatan yang berkualitas dan Unggul	Aparatur	1140 orang	130,000,000	Dinas Kesehatan
1	2	2	2.02	15	Pengelolaan Pelayanan Kesehatan Gizi Masyarakat	Jumlah masyarakat yang mendapatkan pelayanan kesehatan gizi masyarakat				1000 orang	398,675,875	Kota Lubuk Linggau, Semua Kecamatan, Semua Kelurahan	DAK Non Fisik - BOKKB - BOK		5. Pelayanan Kesehatan yang berkualitas dan Unggul	Aparatur	1000 orang	600,000,000	Dinas Kesehatan
1	2	2	2.02	16	Pengelolaan Pelayanan Kesehatan Kerja dan Olahraga	Jumlah Puskesmas yang melaksanakan kesehatan Olahraga				10 pkm	122,900,000	Kota Lubuk Linggau, Semua Kecamatan, Semua Kelurahan	DAK Non Fisik - BOKKB - BOK		5. Pelayanan Kesehatan yang berkualitas dan Unggul	Aparatur	10 pkm	80,000,000	Dinas Kesehatan
1	2	2	2.02	17	Pengelolaan Pelayanan Kesehatan Lingkungan	Jumlah Penyelanggara Air minum yang memenuhi syarat				83 tempat	320,765,790	Kota Lubuk Linggau, Semua Kecamatan, Semua Kelurahan	DAK Non Fisik - BOKKB - BOK		5. Pelayanan Kesehatan yang berkualitas dan Unggul	Aparatur	83 tempat	500,000,000	Dinas Kesehatan
1	2	2	2.02	18	Pengelolaan Pelayanan Promosi Kesehatan	Jumlah promosi kesehatan yang dijalankan				72 kelurahan	848,419,300		DAK Non Fisik - BOKKB - BOK		5. Pelayanan Kesehatan yang berkualitas dan Unggul	Aparatur	72 kelurahan	700,000,000	Dinas Kesehatan

Rencana Kerja Pemerintah Daerah (RKPD)
Kota Lubuk Linggau
Tahun 2022

Kode					Urusan/ Bidang Urusan/ Program/ Kegiatan/ Sub Kegiatan	Indikator Program/ Kegiatan/ Sub Kegiatan	Target Akhir Periode RPJMD	Realisasi Capaian RKPD Tahun 2020	Prakiraan Capaian Target RKPD Tahun 2021	Capaian Kinerja dan Kerangka Pendanaan						Kelompok Sasaran	Prakiraan Maju Rencana Tahun 2023		Perangkat Daerah Penanggung Jawab
										Target 2022	Pagu Indikatif	Lokasi	Sumber Dana	Prioritas			Target	Pagu Indikatif	
														Nasional	Daerah				
1	2	2	2.02	20	Pengelolaan Surveilans Kesehatan	Jumlah Laporan hasil surveilen kesehatan				2 laporan	48,444,280	Kota Lubuk Linggau, Semua Kecamatan, Semua Kelurahan	DAK Non Fisik - BOKKB - BOK		4. Pelayanan Pendidikan yang Berkualitas/Berkarakter dan Merata	Aparatur	2 laporan	9,000,000	Dinas Kesehatan
1	2	2	2.02	22	Pengelolaan Pelayanan Kesehatan Jiwa dan NAPZA	bahan pelaksanaan komunikasi informasi dan edukasi pelayanan kesehatan jiwa dan napza				100 peserta	166,945,360	Kota Lubuk Linggau, Semua Kecamatan, Semua Kelurahan	DAK Non Fisik - BOKKB - BOK		5. Pelayanan Kesehatan yang berkualitas dan Unggul	Aparatur	100 peserta	60,000,000	Dinas Kesehatan
1	2	2	2.02	23	Pengelolaan Upaya Kesehatan Khusus	Jumlah tempat yang mendapatkan pelayanan kesehatan khusus				2 tempat	718,903,865	Kota Lubuk Linggau, Semua Kecamatan, Semua Kelurahan	Dana Transfer Umum - Dana Alokasi Umum		5. Pelayanan Kesehatan yang berkualitas dan Unggul	Aparatur	2 tempat	900,000,000	Dinas Kesehatan
1	2	2	2.02	25	Pelayanan Kesehatan Penyakit Menular dan Tidak Menular	Insiden rate DBD				90 buah	1,288,410,825	Kota Lubuk Linggau, Semua Kecamatan, Semua Kelurahan	DAK Non Fisik - BOKKB - BOK		5. Pelayanan Kesehatan yang berkualitas dan Unggul	Aparatur	90 buah	700,000,000	Dinas Kesehatan
1	2	2	2.02	26	Pengelolaan Jaminan Kesehatan Masyarakat						30,100,370,600		Dana Transfer Umum - Dana Alokasi Umum		5. Pelayanan Kesehatan yang berkualitas dan Unggul	Aparatur		31,000,000,000	Dinas Kesehatan
1	2	2	2.02	32	Operasional Pelayanan Rumah Sakit	Waktu penyediaan operasional (bulan)				12 bulan	478,013,771	Kota Lubuk Linggau, Semua Kecamatan, Semua Kelurahan	DAK Non Fisik - BOKKB - BOK		5. Pelayanan Kesehatan yang berkualitas dan Unggul	Aparatur	12 bulan	800,000,000	Dinas Kesehatan
1	2	2	2.02	33	Operasional Pelayanan Puskesmas	Waktu penyediaan operasional puskesmas (bulan)				12 bulan	517,215,378	Kota Lubuk Linggau, Semua Kecamatan, Semua Kelurahan	DAK Non Fisik - BOKKB - BOK		5. Pelayanan Kesehatan yang berkualitas dan Unggul	Aparatur	12 bulan	700,000,000	Dinas Kesehatan
1	2	2	2.02	34	Operasional Pelayanan Fasilitas Kesehatan Lainnya	Waktu penyediaan operasional pelayanan				12 bulan	83,409,790		DAK Non Fisik - BOKKB - BOK		5. Pelayanan Kesehatan yang berkualitas dan Unggul	Aparatur	12 bulan	280,000,000	Dinas Kesehatan
1	2	2	2.02	35	Pelaksanaan Akreditasi Fasilitas Kesehatan di Kabupaten/Kota	Jumlah Puskesmas yang diakreditasi lanjutan (unit)				2 unit	290,699,800	Kota Lubuk Linggau, Semua Kecamatan, Semua Kelurahan	DAK Non Fisik - BOKKB - BOK		5. Pelayanan Kesehatan yang berkualitas dan Unggul	Aparatur	2 unit	700,000,000	Dinas Kesehatan
1	2	2	2.02	36	Investigasi Awal Kejadian Tidak Diharapkan (Kejadian Ikutan Pasca Imunisasi dan Pemberian Obat Massal)	Pelaksanaan pengambilan vaksin rutin				6 kali	38,300,000	Kota Lubuk Linggau, Semua Kecamatan, Semua Kelurahan	DAK Non Fisik - BOKKB - BOK		5. Pelayanan Kesehatan yang berkualitas dan Unggul	Aparatur	6 kali	80,000,000	Dinas Kesehatan

Rencana Kerja Pemerintah Daerah (RKPD)
Kota Lubuk Linggau
Tahun 2022

Kode					Urusan/ Bidang Urusan/ Program/ Kegiatan/ Sub Kegiatan	Indikator Program/ Kegiatan/ Sub Kegiatan	Target Akhir Periode RPJMD	Realisasi Capaian RKPD Tahun 2020	Prakiraan Capaian Target RKPD Tahun 2021	Capaian Kinerja dan Kerangka Pendanaan						Kelompok Sasaran	Prakiraan Maju Rencana Tahun 2023		Perangkat Daerah Penanggung Jawab
										Target 2022	Pagu Indikatif	Lokasi	Sumber Dana	Prioritas			Target	Pagu Indikatif	
														Nasional	Daerah				
1	2	2	2.02	37	Pelaksanaan Kewaspadaan Dini dan Respon Wabah	PKM yang Pelaksanaan Kewaspadaan Dini dan Respon Wabah				10 pkm	0	Kota Lubuk Linggau, Semua Kecamatan, Semua Kelurahan	DAK Non Fisik - BOKKB - BOK		5. Pelayanan Kesehatan yang berkualitas dan Unggul	Aparatur	10 pkm	2,000,000	Dinas Kesehatan
1	**2**	**2**	2.03		**Penyelenggaraan Sistem Informasi Kesehatan secara Terintegrasi**	Jenis E Sistem Kesehatan yang diselenggarakan	buah		buah	3 buah	**20,400,400**						3 buah	**40,000,000**	
1	2	2	2.03	2	Pengelolaan Sistem Informasi Kesehatan	Jumlah profil kesehatan yang disusun				1 buku	20,400,400	Kota Lubuk Linggau, Semua Kecamatan, Semua Kelurahan	Dana Transfer Umum - Dana Alokasi Umum		5. Pelayanan Kesehatan yang berkualitas dan Unggul	Aparatur	1 buku	40,000,000	Dinas Kesehatan
1	**2**	**3**			**PROGRAM PENINGKATAN KAPASITAS SUMBER DAYA MANUSIA KESEHATAN**	Prosentase Fasilitas Kesehatan yang memiliki SDMK sesuai standar	persen		persen	100 persen	**795,200,000**						100 persen	**2,060,000,000**	
1	**2**	**3**	2.02		**Perencanaan Kebutuhan dan Pendayagunaan Sumberdaya Manusia Kesehatan untuk UKP dan UKM di Wilayah Kabupaten/Kota**	Persentase PKM Yang menyusun Dokumen Rencana Kebutuhan SDMK	persen		persen	100 persen	**795,200,000**						100 persen	**1,900,000,000**	
1	2	3	2.02	2	Pemenuhan Kebutuhan Sumber Daya Manusia Kesehatan sesuai Standar	Jumlah tenaga kesehatan non ASN yang mendapatkan insentif nakes penanganan covid				201 orang	795,200,000	Kota Lubuk Linggau, Semua Kecamatan, Semua Kelurahan	Dana Transfer Umum - Dana Alokasi Umum		5. Pelayanan Kesehatan yang berkualitas dan Unggul	Aparatur	201 orang	1,900,000,000	Dinas Kesehatan
1	**2**	**3**	2.03		**Pengembangan Mutu dan Peningkatan Kompetensi Teknis Sumber Daya Manusia Kesehatan Tingkat Daerah Kabupaten/Kota**	Jumlah orang Yang Mendapatkan bimtek kefarmasian	orang		orang	80 orang	**0**						80 orang	**160,000,000**	
1	2	3	2.03	1	Pengembangan Mutu dan Peningkatan Kompetensi Teknis Sumber Daya Manusia Kesehatan Tingkat Daerah Kabupaten/Kota	Jumlah orang Yang Mendapatkan bimtek kefarmasian				80 orang	0	Kota Lubuk Linggau, Semua Kecamatan, Semua Kelurahan	DAK Non Fisik - BOKKB - BOK		5. Pelayanan Kesehatan yang berkualitas dan Unggul	Aparatur	80 orang	160,000,000	Dinas Kesehatan
1	**2**	**4**			**PROGRAM SEDIAAN FARMASI, ALAT KESEHATAN DAN MAKANAN MINUMAN**	Persentase Industri Rumah Tangga Pangan (IRTP) memenuhi standar	persen		persen	100 persen	**0**						100 persen	**220,000,000**	
						Presentase Sarana Apotik dan Toko Obat memenuhi standar	persen		persen	100 persen							100 persen		
						Presentase Toko Alkes memenuhi standar	persen		persen	100 persen							100 persen		
1	**2**	**4**	2.01		**Pemberian Izin Apotek, Toko Obat, Toko Alat Kesehatan dan Optikal, Usaha Mikro Obat Tradisional (UMOT)**	persentase apotek, toko obat, dan toko alkes yang diberikan izin	persen		persen	100 persen	**0**						100 persen	**80,000,000**	
1	2	4	2.01	1	Pengendalian dan Pengawasan serta Tindak Lanjut Pengawasan Perizinan Apotek, Toko Obat, Toko Alat Kesehatan, dan Optikal, Usaha Mikro Obat Tradisional (UMOT)	Jumlah apotek, toko obat, dan toko alkes yang dibina				30 sarana	0	Kota Lubuk Linggau, Semua Kecamatan, Semua Kelurahan	DAK Non Fisik - BOKKB - BOK		5. Pelayanan Kesehatan yang berkualitas dan Unggul	Aparatur	30 sarana	60,000,000	Dinas Kesehatan

Rencana Kerja Pemerintah Daerah (RKPD)
Kota Lubuk Linggau
Tahun 2022

Kode					Urusan/ Bidang Urusan/ Program/ Kegiatan/ Sub Kegiatan	Indikator Program/ Kegiatan/ Sub Kegiatan	Target Akhir Periode RPJMD	Realisasi Capaian RKPD Tahun 2020	Prakiraan Capaian Target RKPD Tahun 2021	Capaian Kinerja dan Kerangka Pendanaan						Kelompok Sasaran	Prakiraan Maju Rencana Tahun 2023		Perangkat Daerah Penanggung Jawab
										Target 2022	Pagu Indikatif	Lokasi	Sumber Dana	Prioritas			Target	Pagu Indikatif	
														Nasional	Daerah				
1	2	4	2.01	2	Penyediaan dan Pengelolaan Data Perizinan dan Tindak Lanjut Pengawasan Izin Apotek, Toko Obat, Toko Alat Kesehatan, dan Optikal, Usaha Mikro Obat Tradisional (UMOT)	Bahan Komunikasi Informasi Data Perizinan				100 peserta	0	Kota Lubuk Linggau, Semua Kecamatan, Semua Kelurahan	DAK Non Fisik - BOKKB - BOK		5. Pelayanan Kesehatan yang berkualitas dan Unggul	Aparatur	100 peserta	20,000,000	Dinas Kesehatan
1	**2**	**4**	2.03		**Penerbitan Sertifikat Produksi Pangan Industri Rumah Tangga dan Nomor P-IRT sebagai Izin Produksi, untuk Produk Makanan Minuman Tertentu yang dapat Diproduksi oleh Industri Rumah Tangga**	Persentase IRTP yang diberikan SPP IRTP	persen		persen	100 persen	**0**						100 persen	**60,000,000**	
1	2	4	2.03	1	Pengendalian dan Pengawasan serta Tindak Lanjut Pengawasan Sertifikat Produksi Pangan Industri Rumah Tangga dan Nomor P-IRT sebagai Izin Produksi, untuk Produk Makanan Minuman Tertentu yang dapat Diproduksi oleh Industri Rumah Tangga	Jumlah IRTP yang diberikan SPP IRTP				20 IRTp	0	Kota Lubuk Linggau, Semua Kecamatan, Semua Kelurahan	DAK Non Fisik - BOKKB - BOK		5. Pelayanan Kesehatan yang berkualitas dan Unggul	Aparatur	20 IRTp	60,000,000	Dinas Kesehatan
1	**2**	**4**	2.06		**Pemeriksaan dan Tindak Lanjut Hasil Pemeriksaan Post Market pada Produksi dan Produk Makanan Minuman Industri Rumah Tangga**	Persentase IRTP yang dibina	persen		persen	100 persen	**0**						100 persen	**80,000,000**	
1	2	4	2.06	1	Pemeriksaan Post Market pada Produk Makanan-Minuman Industri Rumah Tangga yang Beredar dan Pengawasan serta Tindak Lanjut Pengawasan	Jumlah IRTP yang dibina				12 IRTP	0	Kota Lubuk Linggau, Semua Kecamatan, Semua Kelurahan			5. Pelayanan Kesehatan yang berkualitas dan Unggul	Aparatur	12 IRTP	50,000,000	Dinas Kesehatan
1	2	4	2.06	2	Penyediaan dan Pengelolaan Data Tindak Lanjut Pengawasan Perizinan Industri Rumah Tangga	Bahan pelaksanaan komunikasi informasi Pengelolaan Data Tindak lanjut pengawasan Perizinan industri Rumah Tangga				100 PESERTA	0	Kota Lubuk Linggau, Semua Kecamatan, Semua Kelurahan			5. Pelayanan Kesehatan yang berkualitas dan Unggul	Aparatur	100 PESERTA	30,000,000	Dinas Kesehatan
1	**2**	**5**			**PROGRAM PEMBERDAYAAN MASYARAKAT BIDANG KESEHATAN**	Cakupan RT Ber PHBS	80 %		87 %	79 %	**70,616,140**						79 %	**270,000,000**	
						Kelurahan UCI	100 %		100 %	100 %							100 %		
1	**2**	**5**	2.01		**Advokasi, Pemberdayaan, Kemitraan, Peningkatan Peran serta Masyarakat dan Lintas Sektor Tingkat Daerah Kabupaten/Kota**	Cakupan Penyuluhan Kesehatan yang Dilaksanakan	90 %		0 %	90 %	**70,616,140**						90 %	**150,000,000**	
1	2	5	2.01	1	Peningkatan Upaya Promosi Kesehatan, Advokasi, Kemitraan dan Pemberdayaan Masyarakat	1. Jumlah Penyuluhan Kesehatan Yang Dilaksanakan				72 kelurahan	70,616,140	Kota Lubuk Linggau, Semua Kecamatan, Semua Kelurahan	DAK Non Fisik - BOKKB - BOK	Meningkatkan Sumber Daya Manusia Yang Berkualitas Dan Berdaya Saing	5. Pelayanan Kesehatan yang berkualitas dan Unggul	Aparatur	72 kelurahan	150,000,000	Dinas Kesehatan
1	**2**	**5**	2.02		**Pelaksanaan Sehat dalam rangka Promotif Preventif Tingkat Daerah Kabupaten/Kota**	Persentase Pos UKM yang Dilakukan Pembinaan	100 %		0 %	100 %	**0**						100 %	**120,000,000**	

Rencana Kerja Pemerintah Daerah (RKPD)
Kota Lubuk Linggau
Tahun 2022

Kode					Urusan/ Bidang Urusan/ Program/ Kegiatan/ Sub Kegiatan	Indikator Program/ Kegiatan/ Sub Kegiatan	Target Akhir Periode RPJMD	Realisasi Capaian RKPD Tahun 2020	Prakiraan Capaian Target RKPD Tahun 2021	Capaian Kinerja dan Kerangka Pendanaan						Kelompok Sasaran	Prakiraan Maju Rencana Tahun 2023		Perangkat Daerah Penanggung Jawab
										Target 2022	Pagu Indikatif	Lokasi	Sumber Dana	Prioritas			Target	Pagu Indikatif	
														Nasional	Daerah				
1	2	5	2.02	1	Penyelenggaraan Promosi Kesehatan dan Gerakan Hidup Bersih dan Sehat	1. Jumlah Pos UKM yang dilakukan Pembinaan				20 tempat	0	Kota Lubuk Linggau, Semua Kecamatan, Semua Kelurahan	DAK Non Fisik - BOKKB BOK	Meningkatkan Sumber Daya Manusia Yang Berkualitas Dan Berdaya Saing	5. Pelayanan Kesehatan yang berkualitas dan Unggul	APARATUR	20 tempat	120,000,000	Dinas Kesehatan
1					**URUSAN PEMERINTAHAN WAJIB YANG BERKAITAN DENGAN PELAYANAN DASAR**														
1	**3**				**URUSAN PEMERINTAHAN BIDANG PEKERJAAN UMUM DAN PENATAAN RUANG**						**201,438,260,236**							**312,415,303,905**	
1	**3**	**1**			**PROGRAM PENUNJANG URUSAN PEMERINTAHAN DAERAH KABUPATEN/KOTA**	Persentase Aparatur yang telah mengikuti Pendidikan & Pelatihan Lainnya	0 %		0 %	0 %	**8,818,879,745**						0 %	**12,449,450,000**	
						Persentase dokumen perencanaan, Evaluasi, dan Laporan Keuangan dengan kualitas baik PUPR	100 %		100 %	100 %							100 %		
						Persentase Pemenuhan Layanan Penunjang Urusan Pemerintahan Daerah PUPR	100 %		100 %	100 %							100 %		
						Persentase sarana dan prasarana aparatur dalam kondisi baik PUPR	75 %		- %	75 %							75 %		
						Prosentase aparatur yang telah mengikuti Pendidikan dan Pelatihan Kepemimpinan	0 %		0 %	0 %							0 %		
						Tingkat Kedisiplinan aparatur	100 %		100 %	100 %							100 %		
1	**3**	**1**	2.01		**Perencanaan, Penganggaran, dan Evaluasi Kinerja Perangkat Daerah**	Dokumen renstra	Dok		Dok	2 Dok	**95,730,555**						2 Dok	**247,500,000**	
						Jumlah Laporan Capaian kinerja yang baik	Dok		Dok	5 Dok							5 Dok		
1	3	1	2.01	1	Penyusunan Dokumen Perencanaan Perangkat Daerah	Jumlah dokumen renstra				2 dok	52,255,230	Kota Lubuk Linggau, Semua Kecamatan, Semua Kelurahan	Dana Transfer Umum - Dana Alokasi Umum		3. Penyederhanaan Birokrasi Untuk Mendorong Investasi	DPUPR	2 dok	137,500,000	Dinas Pekerjaan Umum dan Penataan Ruang
1	3	1	2.01	6	Koordinasi dan Penyusunan Laporan Capaian Kinerja dan Ikhtisar Realisasi Kinerja SKPD	Jumlah laporan capaian kinerja yang baik				5 dok	43,475,325	Kota Lubuk Linggau, Semua Kecamatan, Semua Kelurahan	Dana Transfer Umum - Dana Alokasi Umum		3. Penyederhanaan Birokrasi Untuk Mendorong Investasi	DPUPR	5 dok	110,000,000	Dinas Pekerjaan Umum dan Penataan Ruang
1	**3**	**1**	2.02		**Administrasi Keuangan Perangkat Daerah**	Tersedianya administrasi tugas ASN	Pegawai		Pegawai	80 Pegawai	**6,708,387,302**						80 Pegawai	**9,151,450,000**	
						Tersedianya gaji dan tunjangan pegawai	Pegawai		Pegawai	80 Pegawai							80 Pegawai		
1	3	1	2.02	1	Penyediaan Gaji dan Tunjangan ASN	Tersedianya Gaji dan Tunjangan Pegawai				85 orang	5,888,859,302	Kota Lubuk Linggau, Semua Kecamatan, Semua Kelurahan	Dana Transfer Umum - Dana Alokasi Umum		3. Penyederhanaan Birokrasi Untuk Mendorong Investasi	Pegawai	85 orang	8,250,000,000	Dinas Pekerjaan Umum dan Penataan Ruang

Rencana Kerja Pemerintah Daerah (RKPD)
Kota Lubuk Linggau
Tahun 2022

Kode					Urusan/ Bidang Urusan/ Program/ Kegiatan/ Sub Kegiatan	Indikator Program/ Kegiatan/ Sub Kegiatan	Target Akhir Periode RPJMD	Realisasi Capaian RKPD Tahun 2020	Prakiraan Capaian Target RKPD Tahun 2021	Capaian Kinerja dan Kerangka Pendanaan						Kelompok Sasaran	Prakiraan Maju Rencana Tahun 2023		Perangkat Daerah Penanggung Jawab
										Target 2022	Pagu Indikatif	Lokasi	Sumber Dana	Prioritas			Target	Pagu Indikatif	
														Nasional	Daerah				
1	3	1	2.02	2	Penyediaan Administrasi Pelaksanaan Tugas ASN	Tersedianya administrasi tugas ASN				12 bln	819,528,000	Kota Lubuk Linggau, Semua Kecamatan, Semua Kelurahan	Dana Transfer Umum - Dana Alokasi Umum		7. Penyediaan Insfrastruktur Dasar Untuk Penyehatan Lingkungan	Pegawai	12 bln	901,450,000	Dinas Pekerjaan Umum dan Penataan Ruang
1	**3**	**1**	2.05		**Administrasi Kepegawaian Perangkat Daerah**	Jumlah aparatur yang mengikuti Bimbingan teknis	Org		Org	40 Org	**246,084,000**						40 Org	**330,000,000**	
						Jumlah aparatur yang mengikuti diklat formal	Org		Org	50 Org							50 Org		
						Pakaian Dinas ASN Terpenuhi	Set		Set	100 Set							100 Set		
1	3	1	2.05	2	Pengadaan Pakaian Dinas Beserta Atribut Kelengkapannya	Terpenuhinya Pakaian Dinas ASN				100 set	95,000,000	Kota Lubuk Linggau, Semua Kecamatan, Semua Kelurahan	Dana Transfer Umum - Dana Alokasi Umum		7. Penyediaan Insfrastruktur Dasar Untuk Penyehatan Lingkungan	Pegawai	100 set	110,000,000	Dinas Pekerjaan Umum dan Penataan Ruang
1	3	1	2.05	9	Pendidikan dan Pelatihan Pegawai Berdasarkan Tugas dan Fungsi	Jumlah Aparatur yang mengikuti diklat formal				4 orang	53,000,000	Kota Lubuk Linggau, Semua Kecamatan, Semua Kelurahan	Dana Transfer Umum - Dana Alokasi Umum		3. Penyederhanaan Birokrasi Untuk Mendorong Investasi	Pegawai	4 orang	110,000,000	Dinas Pekerjaan Umum dan Penataan Ruang
1	3	1	2.05	11	Bimbingan Teknis Implementasi Peraturan Perundang-Undangan	Jumlah Aparatur yang mengikuti bimbingan teknis				7 orang	98,084,000	Kota Lubuk Linggau, Semua Kecamatan, Semua Kelurahan	Dana Transfer Umum - Dana Alokasi Umum		3. Penyederhanaan Birokrasi Untuk Mendorong Investasi	Pegawai	7 orang	110,000,000	Dinas Pekerjaan Umum dan Penataan Ruang
1	**3**	**1**	2.06		**Administrasi Umum Perangkat Daerah**	Jumlah bahan bacaan	Bln		Bln	12 Bln	**758,368,010**						12 Bln	**1,237,500,000**	
						Jumlah barang yang dicetak dan digandakan	Bln		Bln	12 Bln							12 Bln		
						Jumlah Komponen instalasi	Bln		Bln	12 Bln							12 Bln		
						Jumlah Logistik kantor	Bln		Bln	12 Bln							12 Bln		
						Jumlah peralatan rumah tangga	Item		Item	10 Item							10 Item		
						Jumlah perjalanan dinas ke luar daearah	Bln		Bln	12 Bln							12 Bln		
1	3	1	2.06	1	Penyediaan Komponen Instalasi Listrik/Penerangan Bangunan Kantor	Jumlah Komponen Instalasi				12 bln	22,814,920	Kota Lubuk Linggau, Semua Kecamatan, Semua Kelurahan	Dana Transfer Umum - Dana Alokasi Umum		3. Penyederhanaan Birokrasi Untuk Mendorong Investasi	Pegawai	12 bln	27,500,000	Dinas Pekerjaan Umum dan Penataan Ruang
1	3	1	2.06	3	Penyediaan Peralatan Rumah Tangga	Jumlah peralatan rumah tangga				12 bln	19,754,000	Kota Lubuk Linggau, Semua Kecamatan, Semua Kelurahan	Dana Transfer Umum - Dana Alokasi Umum		3. Penyederhanaan Birokrasi Untuk Mendorong Investasi	Pegawai	12 bln	22,000,000	Dinas Pekerjaan Umum dan Penataan Ruang

Rencana Kerja Pemerintah Daerah (RKPD)
Kota Lubuk Linggau
Tahun 2022

Kode					Urusan/ Bidang Urusan/ Program/ Kegiatan/ Sub Kegiatan	Indikator Program/ Kegiatan/ Sub Kegiatan	Target Akhir Periode RPJMD	Realisasi Capaian RKPD Tahun 2020	Prakiraan Capaian Target RKPD Tahun 2021	Capaian Kinerja dan Kerangka Pendanaan						Kelompok Sasaran	Prakiraan Maju Rencana Tahun 2023		Perangkat Daerah Penanggung Jawab
										Target 2022	Pagu Indikatif	Lokasi	Sumber Dana	Prioritas			Target	Pagu Indikatif	
														Nasional	Daerah				
1	3	1	2.06	4	Penyediaan Bahan Logistik Kantor	Jumlah Logistik Kantor				12 bulan	117,999,890	Kota Lubuk Linggau, Semua Kecamatan, Semua Kelurahan	Dana Transfer Umum - Dana Alokasi Umum		3. Penyederhanaan Birokrasi Untuk Mendorong Investasi	Pegawai	12 bulan	357,500,000	Dinas Pekerjaan Umum dan Penataan Ruang
1	3	1	2.06	5	Penyediaan Barang Cetakan dan Penggandaan	jumlah barang yang dicetak dan digandakan				12 bln	57,015,000	Kota Lubuk Linggau, Semua Kecamatan, Semua Kelurahan	Dana Transfer Umum - Dana Alokasi Umum		3. Penyederhanaan Birokrasi Untuk Mendorong Investasi	Pegawai	12 bln	60,500,000	Dinas Pekerjaan Umum dan Penataan Ruang
1	3	1	2.06	6	Penyediaan Bahan Bacaan dan Peraturan Perundang-undangan	Jumlah bahan bacaan				12 bln	44,000,000	Kota Lubuk Linggau, Semua Kecamatan, Semua Kelurahan	Dana Transfer Umum - Dana Alokasi Umum		3. Penyederhanaan Birokrasi Untuk Mendorong Investasi	Pegawai	12 bln	55,000,000	Dinas Pekerjaan Umum dan Penataan Ruang
1	3	1	2.06	9	Penyelenggaraan Rapat Koordinasi dan Konsultasi SKPD	Jumlah Perjalanan dinas ke luar daerah				12 bulan	496,784,200	Kota Lubuk Linggau, Semua Kecamatan, Semua Kelurahan	Dana Transfer Umum - Dana Alokasi Umum		3. Penyederhanaan Birokrasi Untuk Mendorong Investasi	Pegawai	12 bulan	715,000,000	Dinas Pekerjaan Umum dan Penataan Ruang
1	**3**	**1**	2.07		**Pengadaan Barang Milik Daerah Penunjang Urusan Pemerintah Daerah**	Jumlah kendaraan dinas/operasional	Unit		Unit	5 Unit	**174,525,000**						5 Unit	**431,000,000**	
						Jumlah Mebel Kantor	Unit		Unit	20 Unit							20 Unit		
						Jumlah Peralatan Gedung kantor	Unit		Unit	18 Unit							18 Unit		
1	3	1	2.07	1	Pengadaan Kendaraan Perorangan Dinas atau Kendaraan Dinas Jabatan	Jumlah kendaraan dinas/operasional				5 unit	0	Kota Lubuk Linggau, Semua Kecamatan, Semua Kelurahan	Dana Transfer Umum - Dana Alokasi Umum		3. Penyederhanaan Birokrasi Untuk Mendorong Investasi	DPUPR	5 unit	121,000,000	Dinas Pekerjaan Umum dan Penataan Ruang
1	3	1	2.07	5	Pengadaan Mebel	Jumlah mebel Kantor				60 unit	121,650,000	Kota Lubuk Linggau, Semua Kecamatan, Semua Kelurahan	Dana Transfer Umum - Dana Alokasi Umum		3. Penyederhanaan Birokrasi Untuk Mendorong Investasi	DPUPR	60 unit	200,000,000	Dinas Pekerjaan Umum dan Penataan Ruang
1	3	1	2.07	6	Pengadaan Peralatan dan Mesin Lainnya	Jumlah Peralatan Gedung Kantor				18 unit	52,875,000	Kota Lubuk Linggau, Semua Kecamatan, Semua Kelurahan	Dana Transfer Umum - Dana Alokasi Umum		3. Penyederhanaan Birokrasi Untuk Mendorong Investasi	DPUPR	18 unit	110,000,000	Dinas Pekerjaan Umum dan Penataan Ruang
1	**3**	**1**	2.08		**Penyediaan Jasa Penunjang Urusan Pemerintahan Daerah**	Jasa Listrik, air dan Telekomunikasi	Jenis		Jenis	3 Jenis	**305,029,328**						3 Jenis	**242,000,000**	
						Persentase surat yang ditanda tangani sesuai SOP	Jenis		Jenis	5 Jenis							5 Jenis		
						Tersedianya Jasa Pelayanan Umum Kantor	/Bln		/Bln	4000000 /Bln							4000000 /Bln		
						Tersedianya Jasa Penunjang Urusan Pemerintah Daerah	12 jenis		0 jenis	8 jenis							8 jenis		

Rencana Kerja Pemerintah Daerah (RKPD)
Kota Lubuk Linggau
Tahun 2022

Kode					Urusan/ Bidang Urusan/ Program/ Kegiatan/ Sub Kegiatan	Indikator Program/ Kegiatan/ Sub Kegiatan	Target Akhir Periode RPJMD	Realisasi Capaian RKPD Tahun 2020	Prakiraan Capaian Target RKPD Tahun 2021	Capaian Kinerja dan Kerangka Pendanaan						Kelompok Sasaran	Prakiraan Maju Rencana Tahun 2023		Perangkat Daerah Penanggung Jawab
										Target 2022	Pagu Indikatif	Lokasi	Sumber Dana	Prioritas			Target	Pagu Indikatif	
														Nasional	Daerah				
1	3	1	2.08	1	Penyediaan Jasa Surat Menyurat	Persentase surat yang ditandatangani sesuai SOP				5 jenis	11,000,000	Kota Lubuk Linggau, Semua Kecamatan, Semua Kelurahan	Dana Transfer Umum - Dana Alokasi Umum		3. Penyederhanaan Birokrasi Untuk Mendorong Investasi	DPUPR	5 jenis	16,500,000	Dinas Pekerjaan Umum dan Penataan Ruang
1	3	1	2.08	2	Penyediaan Jasa Komunikasi, Sumber Daya Air dan Listrik	Tersedianya jasa Listrik, air dan telekomunikasi				12 bulan	144,629,328	Kota Lubuk Linggau, Semua Kecamatan, Semua Kelurahan	Dana Transfer Umum - Dana Alokasi Umum		7. Penyediaan Insfrastruktur Dasar Untuk Penyehatan Lingkungan	DPUPR	12 bulan	165,000,000	Dinas Pekerjaan Umum dan Penataan Ruang
1	3	1	2.08	4	Penyediaan Jasa Pelayanan Umum Kantor	Tersedianya jasa pelayanan umum kantor				12 bulan	149,400,000	Kota Lubuk Linggau, Semua Kecamatan, Semua Kelurahan	Dana Transfer Umum - Dana Alokasi Umum		3. Penyederhanaan Birokrasi Untuk Mendorong Investasi	DPUPR	12 bulan	60,500,000	Dinas Pekerjaan Umum dan Penataan Ruang
1	**3**	**1**	2.09		**Pemeliharaan Barang Milik Daerah Penunjang Urusan Pemerintahan Daerah**	Jumlah Gedung kantor yang terpelihara	Unit		Unit	2 Unit	**530,755,550**						2 Unit	**810,000,000**	
						Jumlah Peralatan dan Mesin Lainnya yang terpelihara	Unit		Unit	20 Unit							20 Unit		
						Persentase kendaraan dinas yang memilki STNK aktif dan kendaraan dinas yang terpelihara	Unit		Unit	36 Unit							36 Unit		
1	3	1	2.09	1	Penyediaan Jasa Pemeliharaan, Biaya Pemeliharaan dan Pajak Kendaraan Perorangan Dinas atau Kendaraan Dinas Jabatan	Persentase kendaran dinas yang memiliki stnk aktif dan kendaraan dinas yang terpelihara				36 unit	392,465,550	Kota Lubuk Linggau, Semua Kecamatan, Semua Kelurahan	Dana Transfer Umum - Dana Alokasi Umum		3. Penyederhanaan Birokrasi Untuk Mendorong Investasi	DPUPR	36 unit	440,000,000	Dinas Pekerjaan Umum dan Penataan Ruang
1	3	1	2.09	6	Pemeliharaan Peralatan dan Mesin Lainnya	Jumlah Peralatan dan Mesin lainnya yang terpelihara				50 unit	38,250,000	Kota Lubuk Linggau, Semua Kecamatan, Semua Kelurahan	Dana Transfer Umum - Dana Alokasi Umum		7. Penyediaan Insfrastruktur Dasar Untuk Penyehatan Lingkungan	DPUPR	50 unit	110,000,000	Dinas Pekerjaan Umum dan Penataan Ruang
1	3	1	2.09	9	Pemeliharaan/Rehabilitasi Gedung Kantor dan Bangunan Lainnya	Jumlah gedung kantor yang terpelihara				2 unit	100,040,000	Kota Lubuk Linggau, Semua Kecamatan, Semua Kelurahan	Dana Transfer Umum - Dana Alokasi Umum		7. Penyediaan Insfrastruktur Dasar Untuk Penyehatan Lingkungan	DPUPR	2 unit	260,000,000	Dinas Pekerjaan Umum dan Penataan Ruang
1	**3**	**2**			**PROGRAM PENGELOLAAN SUMBER DAYA AIR (SDA)**	% Ketersediaan Perencanaan Teknis Infrastruktur Sumber Daya Air	%		%	77.10 %	**1,950,000,000**						77.10 %	**33,010,000,000**	
						% Pemenuhan Kebutuhan Jaringan Irigasi Yang Terbangun	%		%	62.06 %							62.06 %		
						% Penurunan Titik Rawan Bencana Akibat Daya Rusak Air	%		%	59.51 %							59.51 %		

Rencana Kerja Pemerintah Daerah (RKPD)
Kota Lubuk Linggau
Tahun 2022

Kode					Urusan/ Bidang Urusan/ Program/ Kegiatan/ Sub Kegiatan	Indikator Program/ Kegiatan/ Sub Kegiatan	Target Akhir Periode RPJMD	Realisasi Capaian RKPD Tahun 2020	Prakiraan Capaian Target RKPD Tahun 2021	Capaian Kinerja dan Kerangka Pendanaan						Kelompok Sasaran	Prakiraan Maju Rencana Tahun 2023		Perangkat Daerah Penanggung Jawab
										Target 2022	Pagu Indikatif	Lokasi	Sumber Dana	Prioritas			Target	Pagu Indikatif	
														Nasional	Daerah				
1	**3**	**2**	2.01		**Pengelolaan SDA dan Bangunan Pengaman Pantai pada Wilayah Sungai (WS) dalam 1 (satu) Daerah Kabupaten/Kota**	Jumlah Dokumen Data Perencanaan Pengelolaan SDA	Dok		Dok	2 Dok	**1,115,399,520**						2 Dok	**27,360,000,000**	
						Jumlah Dokumen Teknis Perencanaan SDA	Dok		Dok	1 Dok							1 Dok		
						Jumlah Koordinasi dan Sinkronisasi yang dilaksanakan	Dok		Dok	5 Dok							5 Dok		
						Luasan Embung dan Penampung Air Lainnya yang Terbangun	Ha		Ha	6 Ha							6 Ha		
						Panjang Bangunan Perkuatan Tebing Terbangun Sesuai Standar	m		m	3000 m							3000 m		
						Panjang Bangunan Perkuatan Tebing Yang Ditingkatkan	m		m	1800 m							1800 m		
						Panjang Tanggul dan Tebing Sungai Terpelihara	m		m	100 m							100 m		
						Panjang Tanggul Sungai Terbangun Sesuai Standar	m		m	900 m							900 m		
						Panjang Tanggul Sungai Yang Ditingkatkan	m		m	300 m							300 m		
						Pemeliharaan Bangunan Pengaman dan Pengendalian Daya Air rusak	m		m	2000 m							2000 m		
1	3	2	2.01	1	Penyusunan Rencana Teknis dan Dokumen Lingkungan Hidup untuk Konstruksi Bendungan, Embung, dan Bangunan Penampung Air Lainnya	Jumlah Dokumen Teknis Perencanaan SDA				1 dok	261,500,000	Kota Lubuk Linggau, Semua Kecamatan, Semua Kelurahan	Dana Transfer Umum - Dana Alokasi Umum	Memperkuat Infrastruktur Untuk Mendukung Pengembangan Ekonomi Dan Pelayanan Dasar	7. Penyediaan Insfrastruktur Dasar Untuk Penyehatan Lingkungan	Masyarakat	1 dok	325,000,000	Dinas Pekerjaan Umum dan Penataan Ruang
1	3	2	2.01	4	Penyusunan Pola dan Rencana Pengelolaan SDA WS Kewenangan Kabupaten/Kota	Jumlah Dokumen Data Perencanaan Pengelolaan SDA				2 dok	0	Kota Lubuk Linggau, Semua Kecamatan, Semua Kelurahan	Dana Transfer Umum - Dana Alokasi Umum	Memperkuat Infrastruktur Untuk Mendukung Pengembangan Ekonomi Dan Pelayanan Dasar	7. Penyediaan Insfrastruktur Dasar Untuk Penyehatan Lingkungan	Masyarakat	2 dok	600,000,000	Dinas Pekerjaan Umum dan Penataan Ruang
1	3	2	2.01	6	Pembangunan Embung dan Penampung Air Lainnya	Luasan Embung dan Penampung Air Lainnya yang Terbangun				6 Ha	0	Kota Lubuk Linggau, Semua Kecamatan, Semua Kelurahan	Dana Transfer Umum - Dana Alokasi Umum	Memperkuat Infrastruktur Untuk Mendukung Pengembangan Ekonomi Dan Pelayanan Dasar	7. Penyediaan Insfrastruktur Dasar Untuk Penyehatan Lingkungan	Masyarakat	6 Ha	5,000,000,000	Dinas Pekerjaan Umum dan Penataan Ruang
1	3	2	2.01	9	Pembangunan Tanggul Sungai	Panjang Tanggul Sungai Terbangun Sesuai Standar				900 m	0	Kota Lubuk Linggau, Semua Kecamatan, Semua Kelurahan	Dana Transfer Umum - Dana Alokasi Umum	Memperkuat Infrastruktur Untuk Mendukung Pengembangan Ekonomi Dan Pelayanan Dasar	7. Penyediaan Insfrastruktur Dasar Untuk Penyehatan Lingkungan	Masyarakat	900 m	10,000,000,000	Dinas Pekerjaan Umum dan Penataan Ruang
1	3	2	2.01	10	Pembangunan Bangunan Perkuatan Tebing	Panjang Bangunan Perkuatan Tebing Terbangun Sesuai Standar				3000 m	200,000,000	Kota Lubuk Linggau, Semua Kecamatan, Semua Kelurahan	Dana Transfer Umum - Dana Alokasi Umum	Memperkuat Infrastruktur Untuk Mendukung Pengembangan Ekonomi Dan Pelayanan Dasar	7. Penyediaan Insfrastruktur Dasar Untuk Penyehatan Lingkungan	Masyarakat	3000 m	5,000,000,000	Dinas Pekerjaan Umum dan Penataan Ruang

Rencana Kerja Pemerintah Daerah (RKPD)
Kota Lubuk Linggau
Tahun 2022

Kode					Urusan/ Bidang Urusan/ Program/ Kegiatan/ Sub Kegiatan	Indikator Program/ Kegiatan/ Sub Kegiatan	Target Akhir Periode RPJMD	Realisasi Capaian RKPD Tahun 2020	Prakiraan Capaian Target RKPD Tahun 2021	Capaian Kinerja dan Kerangka Pendanaan						Kelompok Sasaran	Prakiraan Maju Rencana Tahun 2023		Perangkat Daerah Penanggung Jawab
										Target 2022	Pagu Indikatif	Lokasi	Sumber Dana	Prioritas			Target	Pagu Indikatif	
														Nasional	Daerah				
1	3	2	2.01	25	Rehabilitasi Bangunan Perkuatan Tebing	Pemeliharaan Bangunan Pengaman dan Pengendalian Daya Air rusak				2000 m	150,000,000	Kota Lubuk Linggau, Semua Kecamatan, Semua Kelurahan	Dana Transfer Umum - Dana Alokasi Umum	Memperkuat Infrastruktur Untuk Mendukung Pengembangan Ekonomi Dan Pelayanan Dasar	7. Penyediaan Insfrastruktur Dasar Untuk Penyehatan Lingkungan	Masyarakat	2000 m	110,000,000	Dinas Pekerjaan Umum dan Penataan Ruang
1	3	2	2.01	34	Peningkatan Tanggul Sungai	Panjang Tanggul Sungai Yang Ditingkatkan				300 m	0	Kota Lubuk Linggau, Semua Kecamatan, Semua Kelurahan	Dana Transfer Umum - Dana Alokasi Umum	Memperkuat Infrastruktur Untuk Mendukung Pengembangan Ekonomi Dan Pelayanan Dasar	7. Penyediaan Insfrastruktur Dasar Untuk Penyehatan Lingkungan	Masyarakat	300 m	3,500,000,000	Dinas Pekerjaan Umum dan Penataan Ruang
1	3	2	2.01	35	Peningkatan Bangunan Perkuatan Tebing	Panjang Bangunan Perkuatan Tebing Yang Ditingkatkan				1800 m	200,000,000	Kota Lubuk Linggau, Semua Kecamatan, Semua Kelurahan	Dana Transfer Umum - Dana Alokasi Umum	Memperkuat Infrastruktur Untuk Mendukung Pengembangan Ekonomi Dan Pelayanan Dasar	7. Penyediaan Insfrastruktur Dasar Untuk Penyehatan Lingkungan	Masyarakat	1800 m	2,400,000,000	Dinas Pekerjaan Umum dan Penataan Ruang
1	3	2	2.01	53	Operasi dan Pemeliharaan Tanggul dan Tebing Sungai	Panjang Tanggul dan Tebing Sungai Terpelihara				100 m	150,000,000	Kota Lubuk Linggau, Semua Kecamatan, Semua Kelurahan	Dana Transfer Umum - Dana Alokasi Umum	Memperkuat Infrastruktur Untuk Mendukung Pengembangan Ekonomi Dan Pelayanan Dasar	7. Penyediaan Insfrastruktur Dasar Untuk Penyehatan Lingkungan	Masyarakat	100 m	250,000,000	Dinas Pekerjaan Umum dan Penataan Ruang
1	3	2	2.01	63	Koordinasi dan Sinkronisasi Peningkatan Kapasitas Kelembagaan Pengelolaan SDA Kewenangan Kabupaten/Kota	Jumlah Koordinasi dan Sinkronisasi yang dilaksanakan				5 dok	153,899,520	Kota Lubuk Linggau, Semua Kecamatan, Semua Kelurahan	Dana Transfer Umum - Dana Alokasi Umum	Memperkuat Infrastruktur Untuk Mendukung Pengembangan Ekonomi Dan Pelayanan Dasar	7. Penyediaan Insfrastruktur Dasar Untuk Penyehatan Lingkungan	Masyarakat	5 dok	175,000,000	Dinas Pekerjaan Umum dan Penataan Ruang
1	**3**	**2**	2.02		**Pengembangan dan Pengelolaan Sistem Irigasi Primer dan Sekunder pada Daerah Irigasi yang Luasnya dibawah 1000 Ha dalam 1 (satu) Daerah Kabupaten/Kota**	Jumlah Dokumen Data Perencanaan	Dok		Dok	2 Dok	**834,600,480**						2 Dok	**5,650,000,000**	
						Panjang Jaringan Irigasi dalam kondisi baik	m		m	2000 m							2000 m		
						Panjang Jaringan Irigasi Terbangun Sesuai Standar	m		m	8000 m							8000 m		
						Panjang jaringan Irigasi terpelihara	m		m	400 m							400 m		
						Panjang Jaringan Irigasi yang ditingkatkan	m		m	3600 m							3600 m		
1	3	2	2.02	1	Penyusunan Rencana Teknis dan Dokumen Lingkungan Hidup untuk Konstruksi Irigasi dan Rawa	Jumlah Dokumen Data Perencanaan				2 dok	126,600,480	Kota Lubuk Linggau, Semua Kecamatan, Semua Kelurahan	Dana Transfer Umum - Dana Alokasi Umum		7. Penyediaan Insfrastruktur Dasar Untuk Penyehatan Lingkungan	Masyarakat	2 dok	1,400,000,000	Dinas Pekerjaan Umum dan Penataan Ruang
1	3	2	2.02	2	Pembangunan Jaringan Irigasi Permukaan	Panjang Jaringan Irigasi Terbangun Sesuai Standar				8000 m	200,000,000	Kota Lubuk Linggau, Semua Kecamatan, Semua Kelurahan	Dana Transfer Umum - Dana Alokasi Umum		7. Penyediaan Insfrastruktur Dasar Untuk Penyehatan Lingkungan	Masyarakat	8000 m	1,300,000,000	Dinas Pekerjaan Umum dan Penataan Ruang

Rencana Kerja Pemerintah Daerah (RKPD)
Kota Lubuk Linggau
Tahun 2022

Kode					Urusan/ Bidang Urusan/ Program/ Kegiatan/ Sub Kegiatan	Indikator Program/ Kegiatan/ Sub Kegiatan	Target Akhir Periode RPJMD	Realisasi Capaian RKPD Tahun 2020	Prakiraan Capaian Target RKPD Tahun 2021	Capaian Kinerja dan Kerangka Pendanaan						Kelompok Sasaran	Prakiraan Maju Rencana Tahun 2023		Perangkat Daerah Penanggung Jawab
										Target 2022	Pagu Indikatif	Lokasi	Sumber Dana	Prioritas			Target	Pagu Indikatif	
														Nasional	Daerah				
1	3	2	2.02	8	Peningkatan Jaringan Irigasi Permukaan	Panjang Jaringan Irigasi yang ditingkatkan				3600 m	125,000,000	Kota Lubuk Linggau, Semua Kecamatan, Semua Kelurahan	Dana Transfer Umum - Dana Alokasi Umum		7. Penyediaan Insfrastruktur Dasar Untuk Penyehatan Lingkungan	Masyarakat	3600 m	700,000,000	Dinas Pekerjaan Umum dan Penataan Ruang
1	3	2	2.02	14	Rehabilitasi Jaringan Irigasi Permukaan	Panjang Jaringan Irigasi dalam kondisi baik				2000 m	233,000,000	Kota Lubuk Linggau, Semua Kecamatan, Semua Kelurahan	Dana Transfer Umum - Dana Alokasi Umum		7. Penyediaan Insfrastruktur Dasar Untuk Penyehatan Lingkungan	Masyarakat	2000 m	1,950,000,000	Dinas Pekerjaan Umum dan Penataan Ruang
1	3	2	2.02	21	Operasi dan Pemeliharaan Jaringan Irigasi Permukaan	Panjang jaringan Irigasi terpelihara				400 m	150,000,000	Kota Lubuk Linggau, Semua Kecamatan, Semua Kelurahan	Dana Transfer Umum - Dana Alokasi Umum		7. Penyediaan Insfrastruktur Dasar Untuk Penyehatan Lingkungan	Masyarakat	400 m	300,000,000	Dinas Pekerjaan Umum dan Penataan Ruang
1	**3**	**3**			**PROGRAM PENGELOLAAN DAN PENGEMBANGAN SISTEM PENYEDIAAN AIR MINUM**	Prosentase Penduduk berakses air minum Perpipaan	%		%	41.25 %	**1,237,300,000**						41.25 %	**1,405,000,000**	
1	**3**	**3**	2.01		**Pengelolaan dan Pengembangan Sistem Penyediaan Air Minum (SPAM) di Daerah Kabupaten/Kota**	dokumen perencanaan teknis infrastruktur air minum	Dok		Dok	2 Dok	**1,237,300,000**						2 Dok	**1,405,000,000**	
						Laporan Air Minum	Dok		Dok	1 Dok							1 Dok		
1	3	3	2.01	1	Penyusunan Rencana, Kebijakan, Strategi dan Teknis SPAM	Dokumen Perencanaan Teknis Infrastruktur Air Minum				2 dok	0	Kota Lubuk Linggau, Semua Kecamatan, Semua Kelurahan	Dana Transfer Umum - Dana Alokasi Umum		7. Penyediaan Insfrastruktur Dasar Untuk Penyehatan Lingkungan	Masyarakat	2 dok	55,000,000	Dinas Pekerjaan Umum dan Penataan Ruang
1	3	3	2.01	2	Supervisi Pembangunan/Peningkatan/ Perluasan/Perbaikan SPAM	Laporan Air Minum				1 dok	50,000,000	Kota Lubuk Linggau, Semua Kecamatan, Semua Kelurahan	Dana Transfer Umum - Dana Alokasi Umum		7. Penyediaan Insfrastruktur Dasar Untuk Penyehatan Lingkungan	Masyarakat	1 dok	50,000,000	Dinas Pekerjaan Umum dan Penataan Ruang
1	3	3	2.01	7	Perluasan SPAM Jaringan Perpipaan di Kawasan Perkotaan	Panjang Pipa Distribusi Air Minum Terpasang				1307.433 m	1,187,300,000	Kota Lubuk Linggau, Semua Kecamatan, Semua Kelurahan	Dana Transfer Umum - Dana Alokasi Umum		7. Penyediaan Insfrastruktur Dasar Untuk Penyehatan Lingkungan	Masyarakat	1307.433 m	1,300,000,000	Dinas Pekerjaan Umum dan Penataan Ruang
1	**3**	**4**			**PROGRAM PENGEMBANGAN SISTEM DAN PENGELOLAAN PERSAMPAHAN REGIONAL**	Prosentase LayananTPA	%		%	61.93 %	**0**						61.93 %	**17,675,000,000**	
1	**3**	**4**	2.01		**Pengembangan Sistem dan Pengelolaan Persampahan di Daerah Kabupaten/Kota**	Dokumen Laporan / Monev	Dok		Dok	1 Dok	**0**						1 Dok	**17,675,000,000**	
						dokumen perencanaan teknis infrastruktur persampahan	Dok		Dok	1 Dok							1 Dok		
						Jumlah bangunan pendukung TPA	Unit		Unit	2 Unit							2 Unit		
						Luas Sell Terbangun	Ha		Ha	1.2 Ha							1.2 Ha		

Rencana Kerja Pemerintah Daerah (RKPD)
Kota Lubuk Linggau
Tahun 2022

Kode					Urusan/ Bidang Urusan/ Program/ Kegiatan/ Sub Kegiatan	Indikator Program/ Kegiatan/ Sub Kegiatan	Target Akhir Periode RPJMD	Realisasi Capaian RKPD Tahun 2020	Prakiraan Capaian Target RKPD Tahun 2021	Capaian Kinerja dan Kerangka Pendanaan						Kelompok Sasaran	Prakiraan Maju Rencana Tahun 2023		Perangkat Daerah Penanggung Jawab
										Target 2022	Pagu Indikatif	Lokasi	Sumber Dana	Prioritas			Target	Pagu Indikatif	
														Nasional	Daerah				
1	3	4	2.01	1	Penyusunan Rencana, Kebijakan, Strategi, dan Teknis Sistem Pengelolaan Persampahan TPA/TPST/SPA/TPS-3R/TPS Kewenangan Kabupaten/Kota	Dokumen perencanaan teknis infrastruktur persampahan				1 dok	0	Kota Lubuk Linggau, Semua Kecamatan, Semua Kelurahan	Dana Transfer Umum - Dana Alokasi Umum		7. Penyediaan Insfrastruktur Dasar Untuk Penyehatan Lingkungan	Masyarakat	1 dok	75,000,000	Dinas Pekerjaan Umum dan Penataan Ruang
1	3	4	2.01	2	Supervisi Pembangunan/Rehabilitasi/ Peningkatan TPA/TPST/SPA/TPS-3R/TPS Kewenangan Kabupaten/Kota	Dokumen laporan/monev				1 dok	0	Kota Lubuk Linggau, Semua Kecamatan, Semua Kelurahan	Dana Transfer Umum - Dana Alokasi Umum		7. Penyediaan Insfrastruktur Dasar Untuk Penyehatan Lingkungan	Masyarakat	1 dok	100,000,000	Dinas Pekerjaan Umum dan Penataan Ruang
1	3	4	2.01	5	Peningkatan TPA/TPST/SPA/TPS-3R/TPS	Luas Sell Terbangun				1.2 Ha	0	Kota Lubuk Linggau, Semua Kecamatan, Semua Kelurahan	Dana Transfer Umum - Dana Alokasi Umum		7. Penyediaan Insfrastruktur Dasar Untuk Penyehatan Lingkungan	Masyarakat	1.2 Ha	16,800,000,000	Dinas Pekerjaan Umum dan Penataan Ruang
1	3	4	2.01	6	Penyediaan Sarana Persampahan	Jumlah Bangunan Pendukung TPA				2 Unit	0	Kota Lubuk Linggau, Semua Kecamatan, Semua Kelurahan	Dana Transfer Umum - Dana Alokasi Umum		7. Penyediaan Insfrastruktur Dasar Untuk Penyehatan Lingkungan	Masyarakat	2 Unit	700,000,000	Dinas Pekerjaan Umum dan Penataan Ruang
1	**3**	**5**			**PROGRAM PENGELOLAAN DAN PENGEMBANGAN SISTEM AIR LIMBAH**	Prosentase Pddk terlayani IPLT	%		%	25 %	**0**						25 %	**4,200,000,000**	
1	**3**	**5**	2.01		**Pengelolaan dan Pengembangan Sistem Air Limbah Domestik dalam Daerah Kabupaten/Kota**	dokumen perencanaan teknis infrastruktur air limbah	Dok		Dok	1 Dok	**0**						1 Dok	**4,200,000,000**	
						Kapasitas Layanan IPLT Terbangun	%		%	50 %							50 %		
						Laporan Sanitasi	Dok		Dok	1 Dok							1 Dok		
1	3	5	2.01	1	Penyusunan Rencana, Kebijakan, Strategi dan Teknis Sistem Pengelolaan Air Limbah Domestik dalam Daerah Kabupaten/Kota	Dokumen perencanaan teknis infrastruktur air limbah				1 dok	0	Kota Lubuk Linggau, Semua Kecamatan, Semua Kelurahan	Dana Transfer Umum - Dana Alokasi Umum		7. Penyediaan Insfrastruktur Dasar Untuk Penyehatan Lingkungan	Masyarakat	1 dok	100,000,000	Dinas Pekerjaan Umum dan Penataan Ruang
1	3	5	2.01	2	Supervisi Pembangunan/Rehabilitasi/ Peningkatan/Perluasan Sistem Pengelolaan Air Limbah Domestik Terpusat Skala Kota	Laporan Sanitasi				1 dok	0	Kota Lubuk Linggau, Semua Kecamatan, Semua Kelurahan	Dana Transfer Umum - Dana Alokasi Umum		7. Penyediaan Insfrastruktur Dasar Untuk Penyehatan Lingkungan	Masyarakat	1 dok	100,000,000	Dinas Pekerjaan Umum dan Penataan Ruang
1	3	5	2.01	3	Pembangunan/Penyediaan Sistem Pengelolaan Air Limbah Terpusat Skala Kota	Kapasitas Layanan IPLT Terbangun (Kap. 39 m3/hari dengan presentasi penduduk 2023 terlayani 50% dari jumlah 222870 jiwa)				19.5 m3/hari	0	Kota Lubuk Linggau, Semua Kecamatan, Semua Kelurahan	Dana Transfer Umum - Dana Alokasi Umum		7. Penyediaan Insfrastruktur Dasar Untuk Penyehatan Lingkungan	Masyarakat	19.5 m3/hari	4,000,000,000	Dinas Pekerjaan Umum dan Penataan Ruang
1	**3**	**6**			**PROGRAM PENGELOLAAN DAN PENGEMBANGAN SISTEM DRAINASE**	% Ketersediaan Saluran drainase sekunder yang fungsional	%		%	61.73 %	**7,505,376,085**						61.73 %	**25,598,876,085**	
					Pengelolaan dan Pengembangan	dokumen perencanaan teknis drainase	Dok		Dok	1 Dok							1 Dok		
						Jumlah Dokumen Monev	Dok		Dok	1 Dok							1 Dok		

Rencana Kerja Pemerintah Daerah (RKPD)
Kota Lubuk Linggau
Tahun 2022

Kode					Urusan/ Bidang Urusan/ Program/ Kegiatan/ Sub Kegiatan	Indikator Program/ Kegiatan/ Sub Kegiatan	Target Akhir Periode RPJMD	Realisasi Capaian RKPD Tahun 2020	Prakiraan Capaian Target RKPD Tahun 2021	Capaian Kinerja dan Kerangka Pendanaan						Kelompok Sasaran	Prakiraan Maju Rencana Tahun 2023		Perangkat Daerah Penanggung Jawab
										Target 2022	Pagu Indikatif	Lokasi	Sumber Dana	Prioritas			Target	Pagu Indikatif	
														Nasional	Daerah				
1	**3**	**6**	2.01		**Sistem Drainase yang Terhubung Langsung dengan Sungai dalam Daerah Kabupaten/Kota**	Jumlah Dokumen Teknis	Dok		Dok	1 Dok	**7,505,376,085**						1 Dok	**25,598,876,085**	
						Panjang Drainase Dalam Kondisi Baik	m		m	3300 m							3300 m		
						Panjang Drainase Terbangun	m		m	2510 m							2510 m		
1	3	6	2.01	1	Penyusunan Rencana, Kebijakan, Strategi dan Teknis Sistem Drainase Perkotaan	Dokumen perencanaan teknis drainase				1 dok	0	Kota Lubuk Linggau, Semua Kecamatan, Semua Kelurahan	Dana Transfer Umum - Dana Alokasi Umum		7. Penyediaan Insfrastruktur Dasar Untuk Penyehatan Lingkungan	Masyarakat	1 dok	100,000,000	Dinas Pekerjaan Umum dan Penataan Ruang
1	3	6	2.01	2	Penyusunan Outline Plan pada Kawasan Genangan	Jumlah Dokumen Teknis				1 dok	0	Kota Lubuk Linggau, Semua Kecamatan, Semua Kelurahan	Dana Transfer Umum - Dana Alokasi Umum		7. Penyediaan Insfrastruktur Dasar Untuk Penyehatan Lingkungan	Masyarakat	1 dok	700,000,000	Dinas Pekerjaan Umum dan Penataan Ruang
1	3	6	2.01	3	Supervisi Pembangunan/Peningkatan/ Rehabilitasi Sistem Drainase Perkotaan	Jumlah Dokumen Monev				1 dok	0	Kota Lubuk Linggau, Semua Kecamatan, Semua Kelurahan	Dana Transfer Umum - Dana Alokasi Umum		7. Penyediaan Insfrastruktur Dasar Untuk Penyehatan Lingkungan	Masyarakat	1 dok	100,000,000	Dinas Pekerjaan Umum dan Penataan Ruang
1	3	6	2.01	5	Pembangunan Sistem Drainase Perkotaan	Panjang Drainase Terbangun				2510 m	0	Kota Lubuk Linggau, Semua Kecamatan, Semua Kelurahan	Dana Transfer Umum - Dana Alokasi Umum		7. Penyediaan Insfrastruktur Dasar Untuk Penyehatan Lingkungan	Masyarakat	2510 m	9,945,000,000	Dinas Pekerjaan Umum dan Penataan Ruang
1	3	6	2.01	6	Peningkatan Saluran Drainase Perkotaan	Panjang Drainase dalam kondisi baik				3300 m	7,255,000,000	Kota Lubuk Linggau, Semua Kecamatan, Semua Kelurahan	Dana Transfer Umum - Dana Alokasi Umum		7. Penyediaan Insfrastruktur Dasar Untuk Penyehatan Lingkungan	Masyarakat	3300 m	14,503,500,000	Dinas Pekerjaan Umum dan Penataan Ruang
1	3	6	2.01	9	Operasi dan Pemeliharaan Sistem Drainase	Panjang Saluran Drainase yang berfungsi dengan baik				4091.1125 m	250,376,085	Kota Lubuk Linggau, Semua Kecamatan, Semua Kelurahan	Dana Transfer Umum - Dana Alokasi Umum		7. Penyediaan Insfrastruktur Dasar Untuk Penyehatan Lingkungan	Masyarakat	4091.1125 m	250,376,085	Dinas Pekerjaan Umum dan Penataan Ruang
1	**3**	**8**			**PROGRAM PENATAAN BANGUNAN GEDUNG**	% Bangunan Gedung Sesuai Standar	%		%	70.83 %	**1,727,456,925**						70.83 %	**36,555,000,000**	
1	**3**	**8**	2.01		**Penyelenggaraan Bangunan Gedung di Wilayah Daerah Kabupaten/Kota, Pemberian Izin Mendirikan Bangunan (IMB) dan Sertifikat Laik Fungsi Bangunan Gedung**	% Bangunan Gedung yg Memiliki IMB	%		%	35 %	**1,727,456,925**						35 %	**36,555,000,000**	
						% Bangunan Gedung yg Memiliki SLF	%		%	15 %							15 %		
						Jumlah Bangunan Gedung Pemerintah yg Terbangun	Bangunan		Bangunan	4 Bangunan							4 Bangunan		
						Jumlah Bangunan Negara yg Terfasilitasi	Bangunan		Bangunan	5 Bangunan							5 Bangunan		
						Jumlah Dok Monitoring	Dok		Dok	1 Dok							1 Dok		
						jumlah dokumen perencanaan teknis pembangunan/ peningkatan gedung dan fasilitas publik	Dok		Dok	5 Dok							5 Dok		

Rencana Kerja Pemerintah Daerah (RKPD)
Kota Lubuk Linggau
Tahun 2022

Kode					Urusan/ Bidang Urusan/ Program/ Kegiatan/ Sub Kegiatan	Indikator Program/ Kegiatan/ Sub Kegiatan	Target Akhir Periode RPJMD	Realisasi Capaian RKPD Tahun 2020	Prakiraan Capaian Target RKPD Tahun 2021	Capaian Kinerja dan Kerangka Pendanaan						Kelompok Sasaran	Prakiraan Maju Rencana Tahun 2023		Perangkat Daerah Penanggung Jawab
										Target 2022	Pagu Indikatif	Lokasi	Sumber Dana	Prioritas			Target	Pagu Indikatif	
														Nasional	Daerah				
						jumlah NSPK yang disusun	Dok		Dok	1 Dok							1 Dok		
						% Rekomendasi IMB yg Dikeluarkan	%		%	100 %							100 %		
						% SLF yg Diterbitkan	%		%	100 %							100 %		
1	3	8	2.01	1	Penyelenggaraan Penerbitan Izin Mendirikan Bangunan (IMB), Sertifikat Laik Fungsi (SLF), peran Tenaga Ahli Bangunan Gedung (TABG), Pendataan Bangunan Gedung, serta Implementasi SIMBG	% Bangunan Gedung yang Memiliki IMB				35 %	278,114,200	Kota Lubuk Linggau, Semua Kecamatan, Semua Kelurahan	Dana Transfer Umum - Dana Alokasi Umum		7. Penyediaan Insfrastruktur Dasar Untuk Penyehatan Lingkungan	Masyarakat	35 %	345,000,000	Dinas Pekerjaan Umum dan Penataan Ruang
						% Bangunan yang memiliki SLF				15 %							15 %		
						% Rekomendasi IMB yang dikeluarkan				100 %							100 %		
1	3	8	2.01	2	Perencanaan, Pembangunan, Pengawasan, dan Pemanfaatan Bangunan Gedung Daerah Kabupaten/Kota	Jumlah bangunan gedung pemerintah yang terbangun				4 gedung	1,449,342,725	Kota Lubuk Linggau, Semua Kecamatan, Semua Kelurahan	Dana Transfer Umum - Dana Alokasi Umum		7. Penyediaan Insfrastruktur Dasar Untuk Penyehatan Lingkungan	Masyarakat	4 gedung	36,000,000,000	Dinas Pekerjaan Umum dan Penataan Ruang
						Jumlah Dokumen Perencanaan teknis Pembangunan/peningkatan gedung dan fasilitas publik				5 dok							5 dok		
1	3	8	2.01	3	Penyusunan Regulasi terkait Bangunan Gedung Kabupaten/Kota	Jumlah NSPK yang disusun				1 dok	0	Kota Lubuk Linggau, Semua Kecamatan, Semua Kelurahan	Dana Transfer Umum - Dana Alokasi Umum		7. Penyediaan Insfrastruktur Dasar Untuk Penyehatan Lingkungan	Masyarakat	1 dok	60,000,000	Dinas Pekerjaan Umum dan Penataan Ruang
1	3	8	2.01	4	Bantuan Teknis Pembangunan Bangunan Gedung Negara Daerah Kabupaten/Kota	Jumlah Bangunan Negara yang Terfasilitas				5 Gedung	0	Kota Lubuk Linggau, Semua Kecamatan, Semua Kelurahan	Dana Transfer Umum - Dana Alokasi Umum		7. Penyediaan Insfrastruktur Dasar Untuk Penyehatan Lingkungan	Masyarakat	5 Gedung	100,000,000	Dinas Pekerjaan Umum dan Penataan Ruang
1	3	8	2.01	5	Monitoring dan Evaluasi Penyelenggaraan Bangunan Gedung Negara Daerah Kabupaten/Kota	Jumlah Dokumen Monitoring				1 dok	0	Kota Lubuk Linggau, Semua Kecamatan, Semua Kelurahan	Dana Transfer Umum - Dana Alokasi Umum		7. Penyediaan Insfrastruktur Dasar Untuk Penyehatan Lingkungan	Masyarakat	1 dok	50,000,000	Dinas Pekerjaan Umum dan Penataan Ruang
1	**3**	**9**			**PROGRAM PENATAAN BANGUNAN DAN LINGKUNGANNYA**	0Persentase bangunan Fasilitas publik dan lingkungannya dalam kondisi baik	%		%	80 %	**994,800,000**						80 %	**3,725,000,000**	
1	**3**	**9**	2.01		**Penyelenggaraan Penataan Bangunan dan Lingkungannya di Daerah Kabupaten/Kota**	jumlah bangunan fasilitas publik yang terbangun dan tertata	Bangunan		Bangunan	2 Bangunan	**994,800,000**						2 Bangunan	**3,725,000,000**	
						Jumlah Bangunan Fasilitas Publik yg Terpelihara	Bangunan		Bangunan	1 Bangunan							1 Bangunan		
						Jumlah dokumen monev	Dok		Dok	1 Dok							1 Dok		
						jumlah Dokumen Perencanaan Teknis yang disusun	Dok		Dok	5 Dok							5 Dok		

Rencana Kerja Pemerintah Daerah (RKPD)
Kota Lubuk Linggau
Tahun 2022

Kode					Urusan/ Bidang Urusan/ Program/ Kegiatan/ Sub Kegiatan	Indikator Program/ Kegiatan/ Sub Kegiatan	Target Akhir Periode RPJMD	Realisasi Capaian RKPD Tahun 2020	Prakiraan Capaian Target RKPD Tahun 2021	Capaian Kinerja dan Kerangka Pendanaan						Kelompok Sasaran	Prakiraan Maju Rencana Tahun 2023		Perangkat Daerah Penanggung Jawab
										Target 2022	Pagu Indikatif	Lokasi	Sumber Dana	Prioritas			Target	Pagu Indikatif	
														Nasional	Daerah				
1	3	9	2.01	1	Penyusunan Rencana, Kebijakan, Strategi dan Teknis Sistem Penataan Bangunan dan Lingkungan di Kabupaten/Kota	Jumlah Dokumen Perencanaan teknis yang disusun				5 dok	0	Kota Lubuk Linggau, Semua Kecamatan, Semua Kelurahan	Dana Transfer Umum - Dana Alokasi Umum	Memperkuat Infrastruktur Untuk Mendukung Pengembangan Ekonomi Dan Pelayanan Dasar	7. Penyediaan Insfrastruktur Dasar Untuk Penyehatan Lingkungan	Masyarakat	5 dok	2,050,000,000	Dinas Pekerjaan Umum dan Penataan Ruang
1	3	9	2.01	3	Penataan Bangunan dan Lingkungan	Jumlah bangunan fasilitas publik yang terbangun dan tertata				2 fasum	770,000,000	Kota Lubuk Linggau, Semua Kecamatan, Semua Kelurahan	Dana Transfer Umum - Dana Alokasi Umum	Memperkuat Infrastruktur Untuk Mendukung Pengembangan Ekonomi Dan Pelayanan Dasar	7. Penyediaan Insfrastruktur Dasar Untuk Penyehatan Lingkungan	Masyarakat	2 fasum	1,500,000,000	Dinas Pekerjaan Umum dan Penataan Ruang
1	3	9	2.01	4	Pemeliharaan Bangunan dan Lingkungan	Jumlah bangunan fasilitas publik yang terpelihara				1 fasum	100,000,000	Kota Lubuk Linggau, Semua Kecamatan, Semua Kelurahan	Dana Transfer Umum - Dana Alokasi Umum	Memperkuat Infrastruktur Untuk Mendukung Pengembangan Ekonomi Dan Pelayanan Dasar	7. Penyediaan Insfrastruktur Dasar Untuk Penyehatan Lingkungan	Masyarakat	1 fasum	75,000,000	Dinas Pekerjaan Umum dan Penataan Ruang
1	3	9	2.01	6	Monitoring Penataan/Pemeliharaan Bangunan dan Lingkungan	Jumlah dokumen monev				1 dok	124,800,000	Kota Lubuk Linggau, Semua Kecamatan, Semua Kelurahan	Dana Transfer Umum - Dana Alokasi Umum	Memperkuat Infrastruktur Untuk Mendukung Pengembangan Ekonomi Dan Pelayanan Dasar	7. Penyediaan Insfrastruktur Dasar Untuk Penyehatan Lingkungan	Masyarakat	1 dok	100,000,000	Dinas Pekerjaan Umum dan Penataan Ruang
1	**3**	**10**			**PROGRAM PENYELENGGARAAN JALAN**	Persentase terhubungnya pusat-pusat kegiatan dan pusat produksi	%		%	81.89 %	**177,154,427,041**						81.89 %	**173,116,977,820**	
1	**3**	**10**	2.01		**Penyelenggaraan Jalan Kabupaten/Kota**	Jumlah Alat Berat Untuk Pekerjaan pemeliharaan rutin Jalan Dalam Kondisi Baik	Unit		Unit	6 Unit	**177,154,427,041**						6 Unit	**173,116,977,820**	
						Jumlah DED jalan dan Jembatan	Dok		Dok	6 Dok							6 Dok		
						Jumlah dokumen perencanaan teknis jalan dan jembatan	Dok		Dok	60 Dok							60 Dok		
						Jumlah Laporan Monev	Dok		Dok	12 Dok							12 Dok		
						% Ketersediaan Data Jalan Ter-Update	%		%	20 %							20 %		
						% Ketersediaan Prasarana Teknik Konstruksi Layak Fungsi	%		%	50 %							50 %		
						.% Konstruksi Jalan dalam kondisi baik Sesuai Standar	%		%	21.75 %							21.75 %		
						% Panjang Jalan Kota Infrastruktur Dasar Sesuai Standar Baku yg Terbangun(Minimal 1 Lapis dan Lebar 3 m)	%		%	20.83 %							20.83 %		
						% Panjang Jalan Kota Strategis Cepat Tumbuh Sesuai Standar Baku yg Terbangun(Minimal 1 Lapis dan Lebar 3 m)	%		%	8.13 %							8.13 %		

Rencana Kerja Pemerintah Daerah (RKPD)
Kota Lubuk Linggau
Tahun 2022

Kode					Urusan/ Bidang Urusan/ Program/ Kegiatan/ Sub Kegiatan	Indikator Program/ Kegiatan/ Sub Kegiatan	Target Akhir Periode RPJMD	Realisasi Capaian RKPD Tahun 2020	Prakiraan Capaian Target RKPD Tahun 2021	Capaian Kinerja dan Kerangka Pendanaan						Kelompok Sasaran	Prakiraan Maju Rencana Tahun 2023		Perangkat Daerah Penanggung Jawab
										Target 2022	Pagu Indikatif	Lokasi	Sumber Dana	Prioritas			Target	Pagu Indikatif	
														Nasional	Daerah				
						% Panjang Jalan yang terpelihara (Patching Jalan Minimal 1 Lapis)	%		%	7 %							7 %		
						% Panjang Jalan yg dilebarkan	%		%	14.29 %							14.29 %		
						% Panjang jembatan dalam kondisi baik	%		%	22.69 %							22.69 %		
						% Panjang Jembatan Kelas A	%		%	5.86 %							5.86 %		
						% Panjang Peningkatan Kapasitas Jalan	%		%	11.11 %							11.11 %		
						Persentase Ketersediaan Jembatan Menuju Kawasan	%		%	8.52 %							8.52 %		
1	3	10	2.01	1	Penyusunan Rencana, Kebijakan, dan Strategi Pengembangan Jaringan Jalan Serta Perencanaan Teknis Penyelenggaraan Jalan dan Jembatan	Jumlah DED Jalan dan Jembatan				6 dok	252,032,034	Kota Lubuk Linggau, Semua Kecamatan, Semua Kelurahan	Dana Transfer Umum - Dana Alokasi Umum		7. Penyediaan Insfrastruktur Dasar Untuk Penyehatan Lingkungan	Masyarakat	6 dok	610,000,000	Dinas Pekerjaan Umum dan Penataan Ruang
						Jumlah Dokumen Perencanaan Teknis Jalan dan Jembatan				60 dok							60 dok		
						Jumlah Laporan Monev				12 dok							12 dok		
1	3	10	2.01	4	Survey Kondisi Jalan/Jembatan	% Ketersediaan Data Jalan Ter- Update				20 %	100,000,000	Kota Lubuk Linggau, Semua Kecamatan, Semua Kelurahan	Dana Transfer Umum - Dana Alokasi Umum		7. Penyediaan Insfrastruktur Dasar Untuk Penyehatan Lingkungan	Masyarakat	20 %	50,000,000	Dinas Pekerjaan Umum dan Penataan Ruang
1	3	10	2.01	5	Pembangunan Jalan	% Panjang Jalan Kota Infrastruktur Dasar Sesuai Standar Baku yg Terbangun (Minimal 1 Lapis dan Lebar 3 m)				20.83 %	21,829,957,000	Kota Lubuk Linggau, Semua Kecamatan, Semua Kelurahan	Dana Transfer Umum - Dana Alokasi Umum		7. Penyediaan Insfrastruktur Dasar Untuk Penyehatan Lingkungan	Masyarakat	20.83 %	50,000,000,000	Dinas Pekerjaan Umum dan Penataan Ruang
						% Panjang Jalan Kota Strategis Cepat Tumbuh Sesuai Standar Baku yg Terbangun (Minimal 1 Lapis dan Lebar 3 m)				8.13 %							8.13 %		
1	3	10	2.01	6	Pelebaran Jalan Menuju Standar	% Panjang Jalan yg Dilebarkan				14.29 %	92,225,533,707	Kota Lubuk Linggau, Semua Kecamatan, Semua Kelurahan	Dana Transfer Umum - Dana Alokasi Umum		7. Penyediaan Insfrastruktur Dasar Untuk Penyehatan Lingkungan	Masyarakat	14.29 %	52,500,000,000	Dinas Pekerjaan Umum dan Penataan Ruang
						% Panjang Peningkatan Kapasitas Jalan				11.11 %							11.11 %		
1	3	10	2.01	8	Rekonstruksi Jalan	% Kondisi Jalan dalam kondisi baik Sesuai Standar				21.75 %	0	Kota Lubuk Linggau, Semua Kecamatan, Semua Kelurahan	Dana Transfer Umum - Dana Alokasi Umum		7. Penyediaan Insfrastruktur Dasar Untuk Penyehatan Lingkungan	Masyarakat	21.75 %	5,582,977,820	Dinas Pekerjaan Umum dan Penataan Ruang

Rencana Kerja Pemerintah Daerah (RKPD)
Kota Lubuk Linggau
Tahun 2022

Kode					Urusan/ Bidang Urusan/ Program/ Kegiatan/ Sub Kegiatan	Indikator Program/ Kegiatan/ Sub Kegiatan	Target Akhir Periode RPJMD	Realisasi Capaian RKPD Tahun 2020	Prakiraan Capaian Target RKPD Tahun 2021	Capaian Kinerja dan Kerangka Pendanaan						Kelompok Sasaran	Prakiraan Maju Rencana Tahun 2023		Perangkat Daerah Penanggung Jawab
										Target 2022	Pagu Indikatif	Lokasi	Sumber Dana	Prioritas			Target	Pagu Indikatif	
														Nasional	Daerah				
1	3	10	2.01	9	Rehabilitasi Jalan	% Panjang Jalan yang Terpelihara (Patching Jalan Minimal 1 Lapis)				7 %	0	Kota Lubuk Linggau, Semua Kecamatan, Semua Kelurahan	Dana Transfer Umum - Dana Alokasi Umum		7. Penyediaan Insfrastruktur Dasar Untuk Penyehatan Lingkungan	Masyarakat	7 %	350,000,000	Dinas Pekerjaan Umum dan Penataan Ruang
1	3	10	2.01	10	Pemeliharaan Berkala Jalan	% Panjang Jalan yang Terpelihara (Minimal 1 Lapis)				7 %	31,900,000,000	Kota Lubuk Linggau, Semua Kecamatan, Semua Kelurahan	Dana Transfer Umum - Dana Alokasi Umum		7. Penyediaan Insfrastruktur Dasar Untuk Penyehatan Lingkungan	Masyarakat	7 %	55,000,000,000	Dinas Pekerjaan Umum dan Penataan Ruang
1	3	10	2.01	11	Pemeliharaan Rutin Jalan	Alat Ukur Untuk Pengujian Kualitas Jalan				5 Unit	250,000,000	Kota Lubuk Linggau, Semua Kecamatan, Semua Kelurahan	Dana Transfer Umum - Dana Alokasi Umum		7. Penyediaan Insfrastruktur Dasar Untuk Penyehatan Lingkungan	Masyarakat	5 Unit	2,056,000,000	Dinas Pekerjaan Umum dan Penataan Ruang
						Jumlah Alat Berat Untuk Pekerjaan Pemeliharaan Rutin Jalan Dalam Kondisi Baik				6 Unit							6 Unit		
						% Ketersediaan Prasarana Teknik Konstruksi Layak Fungsi				24 %							24 %		
						% Panjang Jalan yang Terpelihara				7 %							7 %		
1	3	10	2.01	12	Pembangunan Jembatan	Persentase Ketersediaan Jembatan Menuju Kawasan				8.52 %	30,546,904,300	Kota Lubuk Linggau, Semua Kecamatan, Semua Kelurahan	Dana Transfer Umum - Dana Alokasi Umum		7. Penyediaan Insfrastruktur Dasar Untuk Penyehatan Lingkungan	Masyarakat	8.52 %	18,000,000	Dinas Pekerjaan Umum dan Penataan Ruang
1	3	10	2.01	16	Penggantian Jembatan	% Panjang Jembatan Kelas A				5.88 %	0	Kota Lubuk Linggau, Semua Kecamatan, Semua Kelurahan	Dana Transfer Umum - Dana Alokasi Umum		7. Penyediaan Insfrastruktur Dasar Untuk Penyehatan Lingkungan	Masyarakat	5.88 %	6,390,000,000	Dinas Pekerjaan Umum dan Penataan Ruang
						% Panjang Jembatan Kelas B				25.19 %							25.19 %		
						% Panjang Jembatan Kelas C				20 %							20 %		
1	3	10	2.01	18	Rehabilitasi Jembatan	% Panjang Jembatan dalam Kondisi Baik				22.69 %	0	Kota Lubuk Linggau, Semua Kecamatan, Semua Kelurahan	Dana Transfer Umum - Dana Alokasi Umum		7. Penyediaan Insfrastruktur Dasar Untuk Penyehatan Lingkungan	Masyarakat	22.69 %	55,000,000	Dinas Pekerjaan Umum dan Penataan Ruang
1	3	10	2.01	19	Pemeliharaan Rutin Jembatan	% Panjang Jembatan yang Terpelihara				22.69 %	50,000,000	Kota Lubuk Linggau, Semua Kecamatan, Semua Kelurahan	Dana Transfer Umum - Dana Alokasi Umum		7. Penyediaan Insfrastruktur Dasar Untuk Penyehatan Lingkungan	Masyarakat	22.69 %	55,000,000	Dinas Pekerjaan Umum dan Penataan Ruang

Rencana Kerja Pemerintah Daerah (RKPD)
Kota Lubuk Linggau
Tahun 2022

Kode					Urusan/ Bidang Urusan/ Program/ Kegiatan/ Sub Kegiatan	Indikator Program/ Kegiatan/ Sub Kegiatan	Target Akhir Periode RPJMD	Realisasi Capaian RKPD Tahun 2020	Prakiraan Capaian Target RKPD Tahun 2021	Capaian Kinerja dan Kerangka Pendanaan						Kelompok Sasaran	Prakiraan Maju Rencana Tahun 2023		Perangkat Daerah Penanggung Jawab
										Target 2022	Pagu Indikatif	Lokasi	Sumber Dana	Prioritas			Target	Pagu Indikatif	
														Nasional	Daerah				
1	3	10	2.01	20	Pemeliharaan Berkala Jembatan	% Panjang Jembatan dalam Kondisi Siap Layan				22.69 %	0	Kota Lubuk Linggau, Semua Kecamatan, Semua Kelurahan	Dana Transfer Umum - Dana Alokasi Umum		7. Penyediaan Insfrastruktur Dasar Untuk Penyehatan Lingkungan	Masyarakat	22.69 %	225,000,000	Dinas Pekerjaan Umum dan Penataan Ruang
1	3	10	2.01	21	Penanggulangan Bencana/Tanggap Darurat	% Panjang Jembatan yang Terpelihara				22.69 %	0	Kota Lubuk Linggau, Semua Kecamatan, Semua Kelurahan	Dana Transfer Umum - Dana Alokasi Umum		7. Penyediaan Insfrastruktur Dasar Untuk Penyehatan Lingkungan	Masyarakat	22.69 %	225,000,000	Dinas Pekerjaan Umum dan Penataan Ruang
1	**3**	**11**			**PROGRAM PENGEMBANGAN JASA KONSTRUKSI**	Persentase usaha jasa konstruksi yang kompeten (Badan Usaha dan Perseorangan)	%		%	57.00 %	**552,925,690**						57.00 %	**880,000,000**	
1	**3**	**11**	2.01		**Penyelenggaraan Pelatihan Tenaga Terampil Konstruksi**	Jumlah Dokumen SOP penyelenggaraan pelatihan tenaga terampil konstruksi	Dok		Dok	2 Dok	**252,772,280**						2 Dok	**350,000,000**	
						Jumlah Instruktur/Asesor/ Penyelenggara Pelatihan	Org		Org	30 Org							30 Org		
						Jumlah Laporan monev kegiatan Pelatihan Tenaga Terampil Konstruksi	Dok		Dok	2 Dok							2 Dok		
						Jumlah Tenaga Terampil Konstruksi	Org/Keg		Org/Keg	70 Org/Keg							70 Org/Keg		
						Jumlah Tenaga Terampil yg Tersertifikasi	Org/Keg		Org/Keg	150 Org/Keg							150 Org/Keg		
1	3	11	2.01	2	Penyiapan Instruktur/Asesor/Penyelenggara Pelatihan	Jumlah Instruktur/Assesor/Penyelenggara Pelatihan				30 Org	15,524,000	Kota Lubuk Linggau, Semua Kecamatan, Semua Kelurahan	Dana Transfer Umum - Dana Alokasi Umum		7. Penyediaan Insfrastruktur Dasar Untuk Penyehatan Lingkungan	Tenaga Kerja Konstruksi	30 Org	100,000,000	Dinas Pekerjaan Umum dan Penataan Ruang
1	3	11	2.01	3	Penyiapan SOP Penyelenggaraan Pelatihan Tenaga Terampil Konstruksi	Jumlah dokumen SOP penyelenggaraan pelatihan tenaga terampil konstruksi				2 Dokumen	0	Kota Lubuk Linggau, Semua Kecamatan, Semua Kelurahan	Dana Transfer Umum - Dana Alokasi Umum		7. Penyediaan Insfrastruktur Dasar Untuk Penyehatan Lingkungan	Tenaga Kerja Konstruksi	2 Dokumen	20,000,000	Dinas Pekerjaan Umum dan Penataan Ruang
1	3	11	2.01	4	Pelaksanaan Pelatihan Tenaga Terampil Konstruksi	Jumlah tenaga terampil konstruksi				70 Org/Keg	156,965,380	Kota Lubuk Linggau, Semua Kecamatan, Semua Kelurahan	Dana Transfer Umum - Dana Alokasi Umum		7. Penyediaan Insfrastruktur Dasar Untuk Penyehatan Lingkungan	Tenaga Kerja Konstruksi	70 Org/Keg	110,000,000	Dinas Pekerjaan Umum dan Penataan Ruang
1	3	11	2.01	6	Fasilitasi Sertifikasi Tenaga Terampil Konstruksi	Jumlah tenaga terampil yg tersertifikasit				150 Orang/Kegiatan	80,282,900	Kota Lubuk Linggau, Semua Kecamatan, Semua Kelurahan	Dana Transfer Umum - Dana Alokasi Umum		7. Penyediaan Insfrastruktur Dasar Untuk Penyehatan Lingkungan	Tenaga Kerja Konstruksi	150 Orang/Kegiatan	100,000,000	Dinas Pekerjaan Umum dan Penataan Ruang

Rencana Kerja Pemerintah Daerah (RKPD)
Kota Lubuk Linggau
Tahun 2022

Kode					Urusan/ Bidang Urusan/ Program/ Kegiatan/ Sub Kegiatan	Indikator Program/ Kegiatan/ Sub Kegiatan	Target Akhir Periode RPJMD	Realisasi Capaian RKPD Tahun 2020	Prakiraan Capaian Target RKPD Tahun 2021	Capaian Kinerja dan Kerangka Pendanaan						Kelompok Sasaran	Prakiraan Maju Rencana Tahun 2023		Perangkat Daerah Penanggung Jawab
										Target 2022	Pagu Indikatif	Lokasi	Sumber Dana	Prioritas			Target	Pagu Indikatif	
														Nasional	Daerah				
1	3	11	2.01	8	Pemantauan dan Evaluasi Kegiatan Pelatihan Tenaga Terampil Konstruksi	Jumlah Laporan monev kegiatan Pelatihan Tenaga Terampil Konstruksi				2 Dokumen	0	Kota Lubuk Linggau, Semua Kecamatan, Semua Kelurahan	Dana Transfer Umum - Dana Alokasi Umum		7. Penyediaan Insfrastruktur Dasar Untuk Penyehatan Lingkungan	Tenaga Kerja Konstruksi	2 Dokumen	20,000,000	Dinas Pekerjaan Umum dan Penataan Ruang
1	**3**	**11**	2.02		**Penyelenggaraan Sistem Informasi Jasa Konstruksi Cakupan Daerah Kabupaten/Kota**	Pendataan 7 layanan dasar informasi jasa konstruksi	Layanan Informasi		Layanan Informasi	7 Layanan Informasi	**100,357,710**						7 Layanan Informasi	**120,000,000**	
						tersedianya Layanan Informasi Pembinaan Jasa Konstruksi	Layanan Informasi		Layanan Informasi	7 Layanan Informasi							7 Layanan Informasi		
						Tersedianya Sarana dan prasarana pendukung SIPJAKI	Perangkat Pendukung		Perangkat Pendukung	2 Perangkat Pendukung							2 Perangkat Pendukung		
1	3	11	2.02	1	Pengelolaan Operasional Layanan Informasi Jasa Konstruksi	Tersedianya layanan informasi pembinaan jasa konstruksi				7 layanan informasi	42,237,000	Kota Lubuk Linggau, Semua Kecamatan, Semua Kelurahan	Dana Transfer Umum - Dana Alokasi Umum		7. Penyediaan Insfrastruktur Dasar Untuk Penyehatan Lingkungan	DPUPR	7 layanan informasi	50,000,000	Dinas Pekerjaan Umum dan Penataan Ruang
1	3	11	2.02	2	Penyediaan Perangkat Pendukung Layanan Informasi Jasa Konstruksi	Tersedianya Sarana dan prasarana pendukung SIPJAKI				2 Perangkat pendukung	8,420,000	Kota Lubuk Linggau, Semua Kecamatan, Semua Kelurahan	Dana Transfer Umum - Dana Alokasi Umum		7. Penyediaan Insfrastruktur Dasar Untuk Penyehatan Lingkungan	DPUPR	2 Perangkat pendukung	20,000,000	Dinas Pekerjaan Umum dan Penataan Ruang
1	3	11	2.02	6	Penyusunan Data dan Informasi Tenaga Kerja dan Badan Usaha	Pendataan 7 layanan dasar informasi jasa konstruksi				7 layanan informasi	49,700,710	Kota Lubuk Linggau, Semua Kecamatan, Semua Kelurahan	Dana Transfer Umum - Dana Alokasi Umum		7. Penyediaan Insfrastruktur Dasar Untuk Penyehatan Lingkungan	DPUPR	7 layanan informasi	50,000,000	Dinas Pekerjaan Umum dan Penataan Ruang
1	**3**	**11**	2.03		**Penerbitan Izin Usaha Jasa Konstruksi Nasional (Non Kecil dan Kecil)**	Jumlah Badan Usaha yg Dibina	BUJK		BUJK	30 BUJK	**0**						30 BUJK	**210,000,000**	
						Jumlah Rekomendasi Teknis IUJK	Dok		Dok	30 Dok							30 Dok		
						tersedianya Dokumen Laporan Monev IUJK	Dok		Dok	1 Dok							1 Dok		
						Tersedianya Regulasi Jasa Konstruksi	Dok		Dok	1 Dok							1 Dok		
1	3	11	2.03	1	Penyusunan Peraturan di Daerah dan SOP terkait Penyelenggaraan IUJK Nasional di Kabupaten/Kota	Tersedianya regulasi jasa konstruksi				1 Produk Hukum	0	Kota Lubuk Linggau, Semua Kecamatan, Semua Kelurahan	Dana Transfer Umum - Dana Alokasi Umum		7. Penyediaan Insfrastruktur Dasar Untuk Penyehatan Lingkungan	Badan Usaha	1 Produk Hukum	100,000,000	Dinas Pekerjaan Umum dan Penataan Ruang
1	3	11	2.03	2	Dukungan/Fasilitasi Penyelenggaraan Penerbitan Rekomendasi Teknis IUJK Nasional	jumlah rekomendasi Teknis IUJK				30 Dokumen	0	Kota Lubuk Linggau, Semua Kecamatan, Semua Kelurahan	Dana Transfer Umum - Dana Alokasi Umum		7. Penyediaan Insfrastruktur Dasar Untuk Penyehatan Lingkungan	Badan Usaha	30 Dokumen	50,000,000	Dinas Pekerjaan Umum dan Penataan Ruang

Rencana Kerja Pemerintah Daerah (RKPD)
Kota Lubuk Linggau
Tahun 2022

Kode					Urusan/ Bidang Urusan/ Program/ Kegiatan/ Sub Kegiatan	Indikator Program/ Kegiatan/ Sub Kegiatan	Target Akhir Periode RPJMD	Realisasi Capaian RKPD Tahun 2020	Prakiraan Capaian Target RKPD Tahun 2021	Capaian Kinerja dan Kerangka Pendanaan						Kelompok Sasaran	Prakiraan Maju Rencana Tahun 2023		Perangkat Daerah Penanggung Jawab
										Target 2022	Pagu Indikatif	Lokasi	Sumber Dana	Prioritas			Target	Pagu Indikatif	
														Nasional	Daerah				
1	3	11	2.03	3	Pembinaan dan Peningkatan Kapasitas Badan Usaha Jasa Konstruksi	Jumlah badan usaha yang dibina				30 BUJK	0	Kota Lubuk Linggau, Semua Kecamatan, Semua Kelurahan	Dana Transfer Umum - Dana Alokasi Umum		7. Penyediaan Insfrastruktur Dasar Untuk Penyehatan Lingkungan	Badan Usaha	30 BUJK	50,000,000	Dinas Pekerjaan Umum dan Penataan Ruang
1	3	11	2.03	5	Pemantauan dan Evaluasi IUJK Nasional yang telah Diterbitkan	Tersedianya Dokumen Laporan Monev IUJK				1 Dokumen	0	Kota Lubuk Linggau, Semua Kecamatan, Semua Kelurahan	Dana Transfer Umum - Dana Alokasi Umum		7. Penyediaan Insfrastruktur Dasar Untuk Penyehatan Lingkungan	Badan Usaha	1 Dokumen	10,000,000	Dinas Pekerjaan Umum dan Penataan Ruang
1	**3**	**11**	2.04		**Pengawasan Tertib Usaha, Tertib Penyelenggaraan dan Tertib Pemanfaatan Jasa Konstruksi**	Jumlah Dokumen SOP Tertib Usaha, Tertib Penyelenggaraan, dan Tertib Pemanfaatan Jasa Konstruksi	Dok		Dok	1 Dok	**199,795,700**						1 Dok	**200,000,000**	
						Jumlah Kegiatan Bimbingan Teknis	Keg		Keg	1 Keg							1 Keg		
						tersedianya Dokumen Laporan Monev Tertib Administrasi Jasa Konstruksi	Dok		Dok	1 Dok							1 Dok		
1	3	11	2.04	1	Penyusunan SOP/Pedoman Tertib Usaha, Tertib Penyelenggaraan, dan Tertib Pemanfaatan Jasa Konstruksi	Jumlah Dokumen SOP Tertib Usaha, Tertib Penyelenggaraan, dan Tertib Pemanfaatan Jasa Konstruksi				1 Dokumen	20,115,500	Kota Lubuk Linggau, Semua Kecamatan, Semua Kelurahan	Dana Transfer Umum - Dana Alokasi Umum		7. Penyediaan Insfrastruktur Dasar Untuk Penyehatan Lingkungan	Badan Usaha	1 Dokumen	50,000,000	Dinas Pekerjaan Umum dan Penataan Ruang
1	3	11	2.04	2	Bimbingan Teknis tentang Tertib Usaha, Tertib Penyelenggaraan, dan Tertib Pemanfaatan Jasa Konstruksi	Jumlah Kegiatan Bimbingan Teknis				1 Kegiatan	129,724,000	Kota Lubuk Linggau, Semua Kecamatan, Semua Kelurahan	Dana Transfer Umum - Dana Alokasi Umum		7. Penyediaan Insfrastruktur Dasar Untuk Penyehatan Lingkungan	Badan Usaha	1 Kegiatan	100,000,000	Dinas Pekerjaan Umum dan Penataan Ruang
1	3	11	2.04	3	Pengawasan dan Evaluasi Tertib Usaha, Tertib Penyelenggaraan, dan Tertib Pemanfaatan Jasa Konstruksi	Tersedianya Dokumen Laporan Monev Tertib Administrasi Jasa Konstruksi				1 Dokumen	49,956,200	Kota Lubuk Linggau, Semua Kecamatan, Semua Kelurahan	Dana Transfer Umum - Dana Alokasi Umum		7. Penyediaan Insfrastruktur Dasar Untuk Penyehatan Lingkungan	Badan Usaha	1 Dokumen	50,000,000	Dinas Pekerjaan Umum dan Penataan Ruang
1	**3**	**12**			**PROGRAM PENYELENGGARAAN PENATAAN RUANG**	% Ketersediaan Dokumen Rencana Tata Ruang	%		%	40 %	**1,497,094,750**						40 %	**3,800,000,000**	
						% Pemanfaatan Ruang Sesuai dengan Rencana Tata Ruang	%		%	71 %							71 %		
1	**3**	**12**	2.01		**Penetapan Rencana Tata Ruang Wilayah (RTRW) dan Rencana Rinci Tata Ruang (RRTR) Kabupaten/Kota**	% Jumlah Dokumen Rencana Rinci Tata Ruang	%		%	42.86 %	**1,286,793,000**						42.86 %	**3,300,000,000**	
						Jumlah Peraturan / Kebijakan yang ditetapkan	%		%	33.33 %							33.33 %		
						% Peraturan / Kebijakan yang tersosialisasikan	%		%	42.86 %							42.86 %		

Rencana Kerja Pemerintah Daerah (RKPD)
Kota Lubuk Linggau
Tahun 2022

Kode					Urusan/ Bidang Urusan/ Program/ Kegiatan/ Sub Kegiatan	Indikator Program/ Kegiatan/ Sub Kegiatan	Target Akhir Periode RPJMD	Realisasi Capaian RKPD Tahun 2020	Prakiraan Capaian Target RKPD Tahun 2021	Capaian Kinerja dan Kerangka Pendanaan						Kelompok Sasaran	Prakiraan Maju Rencana Tahun 2023		Perangkat Daerah Penanggung Jawab
										Target 2022	Pagu Indikatif	Lokasi	Sumber Dana	Prioritas			Target	Pagu Indikatif	
														Nasional	Daerah				
1	3	12	2.01	2	Pelaksanaan Persetujuan Substansi, Evaluasi, Konsultasi Evaluasi dan Penetapan RRTR Kabupaten/Kota	% Dokumen Rencana Rinci Tata Ruang				42.86 %	1,286,793,000	Kota Lubuk Linggau, Semua Kecamatan, Semua Kelurahan	Dana Transfer Umum - Dana Alokasi Umum	Memperkuat Infrastruktur Untuk Mendukung Pengembangan Ekonomi Dan Pelayanan Dasar	2. Pengembangan Infrastruktur Ekonomi untuk Mendukung Iklim Usaha dan Investasi	Masyarakat	42.86 %	3,000,000,000	Dinas Pekerjaan Umum dan Penataan Ruang
1	3	12	2.01	3	Penetapan Kebijakan dalam rangka Pelaksanaan Penataan Ruang	Jumlah Peraturan/Kebijakan yang ditetapkan				33.33 Kegiatan	0	Kota Lubuk Linggau, Semua Kecamatan, Semua Kelurahan	Dana Transfer Umum - Dana Alokasi Umum	Memperkuat Infrastruktur Untuk Mendukung Pengembangan Ekonomi Dan Pelayanan Dasar	2. Pengembangan Infrastruktur Ekonomi untuk Mendukung Iklim Usaha dan Investasi	Masyarakat	33.33 Kegiatan	100,000,000	Dinas Pekerjaan Umum dan Penataan Ruang
1	3	12	2.01	4	Sosialisasi Kebijakan dan Peraturan Perundang-undangan Bidang Penataan Ruang	% Peraturan/Kebijakan yang tersosialisasikan				42.86 %	0	Kota Lubuk Linggau, Semua Kecamatan, Semua Kelurahan	Dana Transfer Umum - Dana Alokasi Umum	Memperkuat Infrastruktur Untuk Mendukung Pengembangan Ekonomi Dan Pelayanan Dasar	2. Pengembangan Infrastruktur Ekonomi untuk Mendukung Iklim Usaha dan Investasi	Masyarakat	42.86 %	200,000,000	Dinas Pekerjaan Umum dan Penataan Ruang
1	**3**	**12**	2.02		**Koordinasi dan Sinkronisasi Perencanaan Tata Ruang Daerah Kabupaten/Kota**	Jumlah Pelaksanaan Koordinasi	Koordinasi		Koordinasi	6 Koordinasi	**17,573,000**						6 Koordinasi	**75,000,000**	
1	3	12	2.02	2	Koordinasi dan Sinkronisasi Penyusunan RRTR Kabupaten/Kota	Jumlah pelaksanaan koordinasi				6 koordinasi	17,573,000	Kota Lubuk Linggau, Semua Kecamatan, Semua Kelurahan	Dana Transfer Umum - Dana Alokasi Umum		2. Pengembangan Infrastruktur Ekonomi untuk Mendukung Iklim Usaha dan Investasi	Masyarakat	6 koordinasi	75,000,000	Dinas Pekerjaan Umum dan Penataan Ruang
1	**3**	**12**	2.03		**Koordinasi dan Sinkronisasi Pemanfaatan Ruang Daerah Kabupaten/Kota**	% kegiatan investasi sesuai dengan arahan Pemanfaatan Ruang	%		%	100 %	**57,095,250**						100 %	**200,000,000**	
						% Ketersediaan Informasi Penataan Ruang	%		%	50 %							50 %		
1	3	12	2.03	1	Koordinasi dan Sinkronisasi Pemanfaatan Ruang untuk Investasi dan Pembangunan Daerah	% kegiatan investasi sesuai dengan arahan pemanfaatan ruang				100 %	25,258,750	Kota Lubuk Linggau, Semua Kecamatan, Semua Kelurahan	Dana Transfer Umum - Dana Alokasi Umum		2. Pengembangan Infrastruktur Ekonomi untuk Mendukung Iklim Usaha dan Investasi	Masyarakat	100 %	100,000,000	Dinas Pekerjaan Umum dan Penataan Ruang
1	3	12	2.03	2	Sistem Informasi Penataan Ruang	% Ketersediaan Informasi Penataan Ruang				50 %	31,836,500	Kota Lubuk Linggau, Semua Kecamatan, Semua Kelurahan	Dana Transfer Umum - Dana Alokasi Umum		2. Pengembangan Infrastruktur Ekonomi untuk Mendukung Iklim Usaha dan Investasi	Masyarakat	50 %	100,000,000	Dinas Pekerjaan Umum dan Penataan Ruang
1	**3**	**12**	2.04		**Koordinasi dan Sinkronisasi Pengendalian Pemanfaatan Ruang Daerah Kabupaten/Kota**	Jumlah Dokumen Laporan Tim Koordinasi Penataan Ruang Daerah (TKPRD)	Dok		Dok	4 Dok	**135,633,500**						4 Dok	**225,000,000**	
						Jumlah Kasus pelanggaran pemanfaatan ruang yang dilidik/sidik	Kasus		Kasus	2 Kasus							2 Kasus		
1	3	12	2.04	3	Operasionalisasi Tugas dan Fungsi Penyidik Pegawai Negeri Sipil (PPNS) Bidang Penataan Ruang	Jumlah Kasus Pelanggaran Pemanfaatan Ruang yang dilidik/disidik				2 kasus	0	Kota Lubuk Linggau, Semua Kecamatan, Semua Kelurahan	Dana Transfer Umum - Dana Alokasi Umum		2. Pengembangan Infrastruktur Ekonomi untuk Mendukung Iklim Usaha dan Investasi	Masyarakat	2 kasus	25,000,000	Dinas Pekerjaan Umum dan Penataan Ruang

Rencana Kerja Pemerintah Daerah (RKPD)
Kota Lubuk Linggau
Tahun 2022

Kode					Urusan/ Bidang Urusan/ Program/ Kegiatan/ Sub Kegiatan	Indikator Program/ Kegiatan/ Sub Kegiatan	Target Akhir Periode RPJMD	Realisasi Capaian RKPD Tahun 2020	Prakiraan Capaian Target RKPD Tahun 2021	Capaian Kinerja dan Kerangka Pendanaan						Kelompok Sasaran	Prakiraan Maju Rencana Tahun 2023		Perangkat Daerah Penanggung Jawab
										Target 2022	Pagu Indikatif	Lokasi	Sumber Dana	Prioritas			Target	Pagu Indikatif	
														Nasional	Daerah				
1	3	12	2.04	4	Koordinasi Pelaksanaan Penataan Ruang	Jumlah Dokumen Laporan Tim Koordinasi Penataan Ruang Daerah (TKPRD)				4 Dokumen	135,633,500	Kota Lubuk Linggau, Semua Kecamatan, Semua Kelurahan	Dana Transfer Umum - Dana Alokasi Umum		2. Pengembangan Infrastruktur Ekonomi untuk Mendukung Iklim Usaha dan Investasi	Masyarakat	4 Dokumen	200,000,000	Dinas Pekerjaan Umum dan Penataan Ruang
2					**URUSAN PEMERINTAHAN WAJIB YANG TIDAK BERKAITAN DENGAN PELAYANAN DASAR**														
2	**10**				**URUSAN PEMERINTAHAN BIDANG PERTANAHAN**						**712,928,150**							**10,545,000,000**	
2	**10**	**2**			**PROGRAM PENGELOLAAN IZIN LOKASI**	% Izin Lokasi yang Diterbitkan	%		%	100 %	**68,800,650**						100 %	**100,000,000**	
2	**10**	**2**	2.01		**Pemberian Izin Lokasi Dalam 1 (satu) Daerah Kabupaten/Kota**	Fasilitasi Surat Keterangan Rencana Kota (SKRK) dan Informasi rencana pemanfaatan ruang lainnya	Dok		Dok	100 Dok	**68,800,650**						100 Dok	**100,000,000**	
						Penyusunan dan penerbitan NSPK Pemanfaatan dan Pengendalian Pemanfaatan Ruang	Dok		Dok	2 Dok							2 Dok		
2	10	2	2.01	1	Koordinasi dan Sinkronisasi Pemberian Izin Lokasi Penanaman Modal dan Kemudahan Berusaha	Fasilitasi Surat Keterangan Rencana Kota (SKRK) dan informasi rencana pemanfaatan ruang lainnya				100 Dokumen	68,800,650	Kota Lubuk Linggau, Semua Kecamatan, Semua Kelurahan	Dana Transfer Umum - Dana Alokasi Umum		2. Pengembangan Infrastruktur Ekonomi untuk Mendukung Iklim Usaha dan Investasi	Masyarakat	100 Dokumen	100,000,000	Dinas Pekerjaan Umum dan Penataan Ruang
2	**10**	**4**			**PROGRAM PENYELESAIAN SENGKETA TANAH GARAPAN**	% Penyelesaian Permasalahan Pertanahan sesuai Ketentuan Perundang-Undangan	%		%	100 %	**23,052,500**						100 %	**70,000,000**	
2	**10**	**4**	2.01		**Penyelesaian Sengketa Tanah Garapan dalam Daerah Kabupaten/Kota**	Fasilitasi penyelesaian konflik-konflik pertanahan	Kasus		Kasus	4 Kasus	**23,052,500**						4 Kasus	**70,000,000**	
2	10	4	2.01	2	Mediasi Penyelesaian Sengketa Tanah Garapan dalam 1 (satu) Daerah Kabupaten/Kota	Fasilitasi Penyelesaian konflik-konflik pertanahan				4 kasus	23,052,500	Kota Lubuk Linggau, Semua Kecamatan, Semua Kelurahan	Dana Transfer Umum - Dana Alokasi Umum		2. Pengembangan Infrastruktur Ekonomi untuk Mendukung Iklim Usaha dan Investasi	Masyarakat	4 kasus	70,000,000	Dinas Pekerjaan Umum dan Penataan Ruang
2	**10**	**5**			**PROGRAM PENYELESAIAN GANTI KERUGIAN DAN SANTUNAN TANAH UNTUK PEMBANGUNAN**	Persentase Ganti Rugi dan Santunan Tanah yang Terselesaikan	%		%	31.86 %	**586,674,500**						31.86 %	**10,075,000,000**	
2	**10**	**5**	2.01		**Penyelesaian Masalah Ganti Kerugian dan Santunan Tanah untuk Pembangunan oleh Pemerintah Daerah Kabupaten/Kota**	Jumlah Dokumen Masyarakat penerima santunan tanah	Dok		Dok	3 Dok	**586,674,500**						3 Dok	**10,075,000,000**	
						Jumlah Persil lahan yang dinilai oleh KJPP	Dok		Dok	5 Dok							5 Dok		
2	10	5	2.01	1	Penetapan Daftar Masyarakat Penerima Santunan Tanah dalam 1 (satu) Daerah Kabupaten/Kota	Jumlah dokumen masyarakat penerima santuana tanah				3 Dokumen	0	Kota Lubuk Linggau, Semua Kecamatan, Semua Kelurahan	Dana Transfer Umum - Dana Alokasi Umum		2. Pengembangan Infrastruktur Ekonomi untuk Mendukung Iklim Usaha dan Investasi	Masyarakat	3 Dokumen	75,000,000	Dinas Pekerjaan Umum dan Penataan Ruang

Rencana Kerja Pemerintah Daerah (RKPD)
Kota Lubuk Linggau
Tahun 2022

Kode					Urusan/ Bidang Urusan/ Program/ Kegiatan/ Sub Kegiatan	Indikator Program/ Kegiatan/ Sub Kegiatan	Target Akhir Periode RPJMD	Realisasi Capaian RKPD Tahun 2020	Prakiraan Capaian Target RKPD Tahun 2021	Capaian Kinerja dan Kerangka Pendanaan						Kelompok Sasaran	Prakiraan Maju Rencana Tahun 2023		Perangkat Daerah Penanggung Jawab
										Target 2022	Pagu Indikatif	Lokasi	Sumber Dana	Prioritas			Target	Pagu Indikatif	
														Nasional	Daerah				
2	10	5	2.01	2	Koordinasi dan Sinkronisasi Penyelesaian Masalah Ganti Kerugian dan Santunan Tanah untuk Pembangunan oleh Pemerintah Daerah Kabupaten/Kota	Jumlah persil lahan yang dinilai oleh KJPP				5 Dokumen	586,674,500	Kota Lubuk Linggau, Semua Kecamatan, Semua Kelurahan	Dana Transfer Umum - Dana Alokasi Umum		2. Pengembangan Infrastruktur Ekonomi untuk Mendukung Iklim Usaha dan Investasi	Masyarakat	5 Dokumen	10,000,000,000	Dinas Pekerjaan Umum dan Penataan Ruang
2	**10**	**6**			**PROGRAM REDISTRIBUSI TANAH, SERTA GANTI KERUGIAN PROGRAM TANAH KELEBIHAN MAKSIMUM DAN TANAH ABSENTEE**	% Penetapan Ganti Kerugian Tanah yang sesuai Peraturan Perundangan	%		%	100 %	**0**						100 %	**150,000,000**	
2	**10**	**6**	2.01		**Penetapan Subjek dan Objek Redistribusi Tanah serta Ganti Kerugian Tanah Kelebihan Maksimum dan Tanah Absentee dalam 1 (satu) Daerah Kabupaten/Kota**	Inventarisasi Penataan penguasaan, pemilikan, penggunaan dan pemanfaatan tanah	%		%	100 %	**0**						100 %	**150,000,000**	
						jumlah dokumen P4T	%		%	100 %							100 %		
2	10	6	2.01	1	Inventarisasi Subjek dan Objek Redistribusi Tanah	Inventarisasi Penataan, penguasaan, pemilikan, penggunaan dan pemanfaatan tanah				100 %	0	Kota Lubuk Linggau, Semua Kecamatan, Semua Kelurahan	Dana Transfer Umum - Dana Alokasi Umum		2. Pengembangan Infrastruktur Ekonomi untuk Mendukung Iklim Usaha dan Investasi	Masyarakat	100 %	50,000,000	Dinas Pekerjaan Umum dan Penataan Ruang
2	10	6	2.01	4	Koordinasi dan Sinkronisasi Penataan Akses dalam Pemanfaatan Redistribusi Tanah dalam 1 (satu) Kabupaten/Kota	Jumlah dokumen P4T				100 %	0	Kota Lubuk Linggau, Semua Kecamatan, Semua Kelurahan	Dana Transfer Umum - Dana Alokasi Umum		2. Pengembangan Infrastruktur Ekonomi untuk Mendukung Iklim Usaha dan Investasi	Masyarakat	100 %	100,000,000	Dinas Pekerjaan Umum dan Penataan Ruang
2	**10**	**10**			**PROGRAM PENATAGUNAAN TANAH**	% Penatagunaan Tanah yang Sesuai Dengan Peruntukannya	%		%	100 %	**34,400,500**						100 %	**150,000,000**	
2	**10**	**10**	2.01		**Penggunaan Tanah yang Hamparannya dalam satu Daerah Kabupaten/Kota**	Jumlah Koordinasi dan Sinkronisasi Perencanaan Penggunaan Tanah yang Terlaksana	Keg		Keg	1 Keg	**34,400,500**						1 Keg	**150,000,000**	
						Jumlah tanah milik pemerintah yang tersertifikasi	Dok		Dok	3 Dok							3 Dok		
2	10	10	2.01	1	Koordinasi dan Sinkronisasi Perencanaan Penggunaan Tanah	Jumlah Koordinasi dan Sinkronisasi Perencanaan Penggunaan tanah yang Terlaksana				1 Kegiatan	18,237,500	Kota Lubuk Linggau, Semua Kecamatan, Semua Kelurahan	Dana Transfer Umum - Dana Alokasi Umum		2. Pengembangan Infrastruktur Ekonomi untuk Mendukung Iklim Usaha dan Investasi	Masyarakat	1 Kegiatan	100,000,000	Dinas Pekerjaan Umum dan Penataan Ruang
2	10	10	2.01	3	Koordinasi dan Sinkronisasi Pelaksanaan Konsolidasi Tanah Kabupaten/Kota	Jumlah tanah milik pmerintah yang tersertifikasi				3 Dokumen	16,163,000	Kota Lubuk Linggau, Semua Kecamatan, Semua Kelurahan	Dana Transfer Umum - Dana Alokasi Umum		2. Pengembangan Infrastruktur Ekonomi untuk Mendukung Iklim Usaha dan Investasi	Masyarakat	3 Dokumen	50,000,000	Dinas Pekerjaan Umum dan Penataan Ruang
1					**URUSAN PEMERINTAHAN WAJIB YANG BERKAITAN DENGAN PELAYANAN DASAR**														
1	**4**				**URUSAN PEMERINTAHAN BIDANG PERUMAHAN DAN KAWASAN PERMUKIMAN**						**17,628,239,052**							**63,256,527,236**	
1	**4**	**1**			**PROGRAM PENUNJANG URUSAN PEMERINTAHAN DAERAH KABUPATEN/KOTA**	Persentase dokumen perencanaan, Evaluasi, dan Laporan Keuangan dengan kualitas baik PERKIM	100 %		100 %	100 %	**6,688,536,782**						100 %	**8,435,130,299**	

Rencana Kerja Pemerintah Daerah (RKPD)
Kota Lubuk Linggau
Tahun 2022

Kode					Urusan/ Bidang Urusan/ Program/ Kegiatan/ Sub Kegiatan	Indikator Program/ Kegiatan/ Sub Kegiatan	Target Akhir Periode RPJMD	Realisasi Capaian RKPD Tahun 2020	Prakiraan Capaian Target RKPD Tahun 2021	Capaian Kinerja dan Kerangka Pendanaan						Kelompok Sasaran	Prakiraan Maju Rencana Tahun 2023		Perangkat Daerah Penanggung Jawab
										Target 2022	Pagu Indikatif	Lokasi	Sumber Dana	Prioritas			Target	Pagu Indikatif	
														Nasional	Daerah				
1	**4**	**1**	2.01		**Perencanaan, Penganggaran, dan Evaluasi Kinerja Perangkat Daerah**	dokumen laporan capaian kinerja dan ikhtisar realisasi SKPD yang berkualitas dan akuntabel	5 Dok		5 Dok	5 Dok	**22,828,550**						5 Dok	**26,606,052**	
1	4	1	2.01	6	Koordinasi dan Penyusunan Laporan Capaian Kinerja dan Ikhtisar Realisasi Kinerja SKPD	Dokumen Laporan Capaian Kinerja dan Ikhtisar Realisasi SKPD yang berkualitas, akuntabel dan terintegrasi secara Online menggunakan sistem Database				1 Web	22,828,550	Kota Lubuk Linggau, Semua Kecamatan, Semua Kelurahan	Dana Transfer Umum - Dana Alokasi Umum	Memperkuat Infrastruktur Untuk Mendukung Pengembangan Ekonomi Dan Pelayanan Dasar	3. Penyederhanaan Birokrasi Untuk Mendorong Investasi	ASN Dinas Perumahan dan Kawasan Permukiman	1 Web	26,606,052	Dinas Perumahan dan Kawasan Permukiman
						Dokumen Laporan Capaian Kinerja dan Ikhtisar Realisasi SKPD yang berkualitas, akuntabel dan terintegrasi secara Online menggunakan sistem Database				5 Laporan							5 Laporan		
1	**4**	**1**	2.02		**Administrasi Keuangan Perangkat Daerah**	jasa pengelolaan administrasi keuangan	12 Bulan		12 Bulan	12 Bulan	**3,325,604,494**						12 Bulan	**3,581,888,896**	
1	4	1	2.02	1	Penyediaan Gaji dan Tunjangan ASN	Gaji dan Tunjangan ASN				12 Bulan	3,156,740,494	Kota Lubuk Linggau, Semua Kecamatan, Semua Kelurahan	PENDAPATAN ASLI DAERAH		3. Penyederhanaan Birokrasi Untuk Mendorong Investasi	ASN Dinas Perumahan dan Kawasan Permukiman	12 Bulan	3,314,462,968	Dinas Perumahan dan Kawasan Permukiman
													Dana Transfer Umum - Dana Alokasi Umum						
1	4	1	2.02	2	Penyediaan Administrasi Pelaksanaan Tugas ASN	Jasa Pengelolaan Administrasi Keuangan				12 Bulan	168,864,000	Kota Lubuk Linggau, Semua Kecamatan, Semua Kelurahan	Dana Transfer Umum - Dana Alokasi Umum		3. Penyederhanaan Birokrasi Untuk Mendorong Investasi	ASN Dinas Perumahan dan Kawasan Permukiman	12 Bulan	267,425,928	Dinas Perumahan dan Kawasan Permukiman
1	**4**	**1**	2.05		**Administrasi Kepegawaian Perangkat Daerah**	Sumber Daya Aparatur yang ditingkatkan Kualitasnya	4 Orang		4 Orang	4 Orang	**146,500,000**						4 Orang	**308,624,016**	
1	4	1	2.05	2	Pengadaan Pakaian Dinas Beserta Atribut Kelengkapannya	Jumlah pakaian olahraga untuk hari-hari tertentu				40 Stel	30,000,000	Kota Lubuk Linggau, Semua Kecamatan, Semua Kelurahan	Dana Transfer Umum - Dana Alokasi Umum		3. Penyederhanaan Birokrasi Untuk Mendorong Investasi	ASN Dinas Perumahan dan Kawasan Permukiman	40 Stel	185,893,716	Dinas Perumahan dan Kawasan Permukiman
1	4	1	2.05	9	Pendidikan dan Pelatihan Pegawai Berdasarkan Tugas dan Fungsi	sumber daya aparatur yang mengikuti Pendidikan dan pelatihan formal				10 Kali	116,500,000	Kota Lubuk Linggau, Semua Kecamatan, Semua Kelurahan	Dana Transfer Umum - Dana Alokasi Umum		3. Penyederhanaan Birokrasi Untuk Mendorong Investasi	ASN Dinas Perumahan dan Kawasan Permukiman	10 Kali	122,730,300	Dinas Perumahan dan Kawasan Permukiman
1	**4**	**1**	2.06		**Administrasi Umum Perangkat Daerah**	kebutuhan penunjang kerja	12 Bulan		12 Bulan	12 Bulan	**716,898,768**						12 Bulan	**1,089,204,248**	

Rencana Kerja Pemerintah Daerah (RKPD)
Kota Lubuk Linggau
Tahun 2022

Kode					Urusan/ Bidang Urusan/ Program/ Kegiatan/ Sub Kegiatan	Indikator Program/ Kegiatan/ Sub Kegiatan	Target Akhir Periode RPJMD	Realisasi Capaian RKPD Tahun 2020	Prakiraan Capaian Target RKPD Tahun 2021	Capaian Kinerja dan Kerangka Pendanaan						Kelompok Sasaran	Prakiraan Maju Rencana Tahun 2023		Perangkat Daerah Penanggung Jawab
										Target 2022	Pagu Indikatif	Lokasi	Sumber Dana	Prioritas			Target	Pagu Indikatif	
														Nasional	Daerah				
1	4	1	2.06	1	Penyediaan Komponen Instalasi Listrik/Penerangan Bangunan Kantor	layanan kebutuhan penunjang kerja / komponen kelistrikan kantor				12 Bulan	6,212,000	Kota Lubuk Linggau, Semua Kecamatan, Semua Kelurahan	Dana Transfer Umum - Dana Alokasi Umum		3. Penyederhanaan Birokrasi Untuk Mendorong Investasi	ASN Perumahan dan Kawasan Permukiman	12 Bulan	8,286,963	Dinas Perumahan dan Kawasan Permukiman
1	4	1	2.06	2	Penyediaan Peralatan dan Perlengkapan Kantor	peralatan dan perlengkapan kantor				8 Item	78,500,000	Kota Lubuk Linggau, Semua Kecamatan, Semua Kelurahan	Dana Transfer Umum - Dana Alokasi Umum		3. Penyederhanaan Birokrasi Untuk Mendorong Investasi	ASN Perumahan dan Kawasan Permukiman	8 Item	211,395,665	Dinas Perumahan dan Kawasan Permukiman
1	4	1	2.06	3	Penyediaan Peralatan Rumah Tangga	layanan penyediaan peralatan rumah tangga				12 Bulan	37,060,900	Kota Lubuk Linggau, Semua Kecamatan, Semua Kelurahan	Dana Transfer Umum - Dana Alokasi Umum		3. Penyederhanaan Birokrasi Untuk Mendorong Investasi	ASN Perumahan dan Kawasan Permukiman	12 Bulan	55,008,642	Dinas Perumahan dan Kawasan Permukiman
1	4	1	2.06	4	Penyediaan Bahan Logistik Kantor	layanan kebutuhan logistik kantor				12 Bulan	170,123,068	Kota Lubuk Linggau, Semua Kecamatan, Semua Kelurahan	Dana Transfer Umum - Dana Alokasi Umum		3. Penyederhanaan Birokrasi Untuk Mendorong Investasi	ASN Perumahan dan Kawasan Permukiman	12 Bulan	258,872,993	Dinas Perumahan dan Kawasan Permukiman
1	4	1	2.06	5	Penyediaan Barang Cetakan dan Penggandaan	layanan cetak dan penggandaan kantor				12 Bulan	20,878,800	Kota Lubuk Linggau, Semua Kecamatan, Semua Kelurahan	Dana Transfer Umum - Dana Alokasi Umum		3. Penyederhanaan Birokrasi Untuk Mendorong Investasi	ASN Perumahan dan Kawasan Permukiman	12 Bulan	26,373,474	Dinas Perumahan dan Kawasan Permukiman
1	4	1	2.06	6	Penyediaan Bahan Bacaan dan Peraturan Perundang-undangan	jumlah bahan bacaan dan peraturan perundang-undangan				5 Surat Kabar	37,440,000	Kota Lubuk Linggau, Semua Kecamatan, Semua Kelurahan	Dana Transfer Umum - Dana Alokasi Umum		3. Penyederhanaan Birokrasi Untuk Mendorong Investasi	ASN Perumahan dan Kawasan Permukiman	5 Surat Kabar	16,978,500	Dinas Perumahan dan Kawasan Permukiman
1	4	1	2.06	9	Penyelenggaraan Rapat Koordinasi dan Konsultasi SKPD	Perjalanan dinas luar daerah				12 Bulan	366,684,000	Kota Lubuk Linggau, Semua Kecamatan, Semua Kelurahan	Dana Transfer Umum - Dana Alokasi Umum		3. Penyederhanaan Birokrasi Untuk Mendorong Investasi	ASN Perumahan dan Kawasan Permukiman	12 Bulan	512,288,011	Dinas Perumahan dan Kawasan Permukiman
1	**4**	**1**	2.07		**Pengadaan Barang Milik Daerah Penunjang Urusan Pemerintah Daerah**	Tersedianya arang guna menunjang kegiatan kantor	11 Item		11 Item	11 Item	**431,143,500**						11 Item	**802,804,118**	
1	4	1	2.07	1	Pengadaan Kendaraan Perorangan Dinas atau Kendaraan Dinas Jabatan	jumlah kendaraan dinas Mobil				1 Unit	420,000,000	Kota Lubuk Linggau, Semua Kecamatan, Semua Kelurahan	Dana Transfer Umum - Dana Alokasi Umum		3. Penyederhanaan Birokrasi Untuk Mendorong Investasi	ASN Dinas Perumahan dan Kawasan Permukiman	1 Unit	593,641,125	Dinas Perumahan dan Kawasan Permukiman
						jumlah kendaraan dinas Motor				2 Unit							2 Unit		

Rencana Kerja Pemerintah Daerah (RKPD)
Kota Lubuk Linggau
Tahun 2022

Kode					Urusan/ Bidang Urusan/ Program/ Kegiatan/ Sub Kegiatan	Indikator Program/ Kegiatan/ Sub Kegiatan	Target Akhir Periode RPJMD	Realisasi Capaian RKPD Tahun 2020	Prakiraan Capaian Target RKPD Tahun 2021	Capaian Kinerja dan Kerangka Pendanaan						Kelompok Sasaran	Prakiraan Maju Rencana Tahun 2023		Perangkat Daerah Penanggung Jawab
										Target 2022	Pagu Indikatif	Lokasi	Sumber Dana	Prioritas			Target	Pagu Indikatif	
														Nasional	Daerah				
1	4	1	2.07	5	Pengadaan Mebel	jumlah mebeleur kantor				10 Item	11,143,500	Kota Lubuk Linggau, Semua Kecamatan, Semua Kelurahan	Dana Transfer Umum - Dana Alokasi Umum		3. Penyederhanaan Birokrasi Untuk Mendorong Investasi	ASN Dinas Perumahan dan Kawasan Permukiman	10 Item	209,162,993	Dinas Perumahan dan Kawasan Permukiman
1	**4**	**1**	2.08		**Penyediaan Jasa Penunjang Urusan Pemerintahan Daerah**	layanan administrasi perkantoran	12 Bulan		12 Bulan	12 Bulan	**1,371,001,720**						12 Bulan	**1,633,513,200**	
1	4	1	2.08	1	Penyediaan Jasa Surat Menyurat	layanan administrasi surat menyurat				12 Bulan	6,910,000	Kota Lubuk Linggau, Semua Kecamatan, Semua Kelurahan	Dana Transfer Umum - Dana Alokasi Umum	Memperkuat Infrastruktur Untuk Mendukung Pengembangan Ekonomi Dan Pelayanan Dasar	3. Penyederhanaan Birokrasi Untuk Mendorong Investasi	ASN Dinas Perumahan dan Kawasan Permukiman	12 Bulan	7,276,500	Dinas Perumahan dan Kawasan Permukiman
1	4	1	2.08	2	Penyediaan Jasa Komunikasi, Sumber Daya Air dan Listrik	jasa komunikasi, sumber daya air dan listrik				12 Bulan	76,227,720	Kota Lubuk Linggau, Semua Kecamatan, Semua Kelurahan	Dana Transfer Umum - Dana Alokasi Umum	Memperkuat Infrastruktur Untuk Mendukung Pengembangan Ekonomi Dan Pelayanan Dasar	3. Penyederhanaan Birokrasi Untuk Mendorong Investasi	ASN Dinas Perumahan dan Kawasan Permukiman	12 Bulan	88,246,554	Dinas Perumahan dan Kawasan Permukiman
1	4	1	2.08	4	Penyediaan Jasa Pelayanan Umum Kantor	honorarium phl dan tenaga kontrak				12 Bulan	1,287,864,000	Kota Lubuk Linggau, Semua Kecamatan, Semua Kelurahan	PENDAPATAN ASLI DAERAH	Memperkuat Infrastruktur Untuk Mendukung Pengembangan Ekonomi Dan Pelayanan Dasar	3. Penyederhanaan Birokrasi Untuk Mendorong Investasi	ASN Dinas Perumahan dan Kawasan Permukiman	12 Bulan	1,537,990,146	Dinas Perumahan dan Kawasan Permukiman
1	**4**	**1**	2.09		**Pemeliharaan Barang Milik Daerah Penunjang Urusan Pemerintahan Daerah**	layanan Pemeliharaan barang kantor	12 Bulan		12 Bulan	12 Bulan	**674,559,750**						12 Bulan	**992,489,769**	
1	4	1	2.09	1	Penyediaan Jasa Pemeliharaan, Biaya Pemeliharaan dan Pajak Kendaraan Perorangan Dinas atau Kendaraan Dinas Jabatan	layanan Perizinan Kendaraan dinas				1 Tahun	14,727,750	Kota Lubuk Linggau, Semua Kecamatan, Semua Kelurahan	Dana Transfer Umum - Dana Alokasi Umum	Memperkuat Infrastruktur Untuk Mendukung Pengembangan Ekonomi Dan Pelayanan Dasar	3. Penyederhanaan Birokrasi Untuk Mendorong Investasi	ASN Dinas Perumahan dan Kawasan Permukiman	1 Tahun	19,647,186	Dinas Perumahan dan Kawasan Permukiman
1	4	1	2.09	2	Penyediaan Jasa Pemeliharaan, Biaya Pemeliharaan, Pajak, dan Perizinan Kendaraan Dinas Operasional atau Lapangan	layanan Pemeliharaan Kendaraan dinas				1 Tahun	588,257,000	Semua Kab/Kota, Semua Kecamatan, Semua Kelurahan	Dana Transfer Umum - Dana Alokasi Umum	Memperkuat Infrastruktur Untuk Mendukung Pengembangan Ekonomi Dan Pelayanan Dasar	3. Penyederhanaan Birokrasi Untuk Mendorong Investasi	ASN Dinas Perumahan dan Kawasan Permukiman	1 Tahun	705,837,479	Dinas Perumahan dan Kawasan Permukiman
1	4	1	2.09	6	Pemeliharaan Peralatan dan Mesin Lainnya	Pemeliharaan peralatan kantor				12 Bulan	20,020,000	Kota Lubuk Linggau, Semua Kecamatan, Semua Kelurahan	Dana Transfer Umum - Dana Alokasi Umum	Memperkuat Infrastruktur Untuk Mendukung Pengembangan Ekonomi Dan Pelayanan Dasar	3. Penyederhanaan Birokrasi Untuk Mendorong Investasi	ASN Dinas Perumahan dan Kawasan Permukiman	12 Bulan	25,279,774	Dinas Perumahan dan Kawasan Permukiman
1	4	1	2.09	9	Pemeliharaan/Rehabilitasi Gedung Kantor dan Bangunan Lainnya	jumlah gedung kantor yg dipelihara				1 Gedung	51,555,000	Kota Lubuk Linggau, Semua Kecamatan, Semua Kelurahan	Dana Transfer Umum - Dana Alokasi Umum	Memperkuat Infrastruktur Untuk Mendukung Pengembangan Ekonomi Dan Pelayanan Dasar	3. Penyederhanaan Birokrasi Untuk Mendorong Investasi	ASN Dinas Perumahan dan Kawasan Permukiman	1 Gedung	241,725,330	Dinas Perumahan dan Kawasan Permukiman
						Cakupan kelompok masyarakat aktif dalam pelestarian lingkungan perumahan	2		2	2022 2							2022 2		

Rencana Kerja Pemerintah Daerah (RKPD)
Kota Lubuk Linggau
Tahun 2022

Kode					Urusan/ Bidang Urusan/ Program/ Kegiatan/ Sub Kegiatan	Indikator Program/ Kegiatan/ Sub Kegiatan	Target Akhir Periode RPJMD	Realisasi Capaian RKPD Tahun 2020	Prakiraan Capaian Target RKPD Tahun 2021	Capaian Kinerja dan Kerangka Pendanaan						Kelompok Sasaran	Prakiraan Maju Rencana Tahun 2023		Perangkat Daerah Penanggung Jawab
										Target 2022	Pagu Indikatif	Lokasi	Sumber Dana	Prioritas			Target	Pagu Indikatif	
														Nasional	Daerah				
1	**4**	**2**			**PROGRAM PENGEMBANGAN PERUMAHAN**	Persentase MBR Mendapatkan Akses Perumahan Subsidi	1962 %		0 %	15,7 %	**293,184,765**						15,7 %	**376,427,437**	
						Prosentase Rumah Tangga difasiltasi pembuangan limbah (air bekas),"Cakupan MBR mendapatkan Akses Bantuan Peningkatan RTLH "	%		%	37,98/2388 %							37,98/2388 %		
1	**4**	**2**	2.03		**Pembangunan dan Rehabilitasi Rumah Korban Bencana atau Relokasi Program Kabupaten/Kota**	Rumah Korban Bencana (RTLH) yang dibantu	10 Rumah		10 Rumah	10 Rumah	**178,950,680**						10 Rumah	**238,503,654**	
1	4	2	2.03	1	Rehabilitasi Rumah bagi Korban Bencana	Peningkatan Kualitas rumah yang menjadi korban bencana				10 Rumah	178,950,680	Kota Lubuk Linggau, Semua Kecamatan, Semua Kelurahan	Dana Transfer Umum - Dana Alokasi Umum		7. Penyediaan Insfrastruktur Dasar Untuk Penyehatan Lingkungan	Masyarakat Kota Lubuklinggau	10 Rumah	238,503,654	Dinas Perumahan dan Kawasan Permukiman
1	**4**	**2**	2.06		**Penerbitan Izin Pembangunan dan Pengembangan Perumahan**	Persentase PSU Perumahan yang diserahkan kepada Daerah	%		%	58.9 %	**114,234,085**						58.9 %	**137,923,783**	
1	4	2	2.06	3	Koordinasi dan Sinkronisasi Pengendalian Pembangunan dan Pengembangan Perumahan	Serah Terima Aset				1 Keg	114,234,085	Kota Lubuk Linggau, Semua Kecamatan, Semua Kelurahan	Dana Transfer Umum - Dana Alokasi Umum	Memperkuat Infrastruktur Untuk Mendukung Pengembangan Ekonomi Dan Pelayanan Dasar	7. Penyediaan Insfrastruktur Dasar Untuk Penyehatan Lingkungan	Masyarakat Kota Lubuklinggau	1 Keg	137,923,783	Dinas Perumahan dan Kawasan Permukiman
1	**4**	**3**			**PROGRAM KAWASAN PERMUKIMAN**	% Permukiman dengan realisasi capaian sarana dan utilitas permukiman yang memadai	%		%	80 %	**3,905,847,800**						80 %	**27,765,767,571**	
1	**4**	**3**	2.03		**Peningkatan Kualitas Kawasan Permukiman Kumuh dengan Luas di Bawah 10 (sepuluh) Ha**	Cakupan Talud Permukiman yang Terbangun	m		m	1032.8 m	**3,905,847,800**						1032.8 m	**27,765,767,571**	
						Persentase Cakupan Panjang Jalan Lingkungan dalam Kondisi Baik	m		m	4909 m							4909 m		
						Persentase Lingkungan Permukiman Terlayani Drainase	m		m	4297.6 m							4297.6 m		
1	4	3	2.03	6	Pelaksanaan Pembangunan Pemugaran/ Peremajaan Permukiman Kumuh	Meningkatnya Sistem Pembuangan Air Limbah				3 Unit	3,882,685,150	Kota Lubuk Linggau, Semua Kecamatan, Semua Kelurahan	Dana Transfer Umum - Dana Bagi Hasil	Memperkuat Infrastruktur Untuk Mendukung Pengembangan Ekonomi Dan Pelayanan Dasar	7. Penyediaan Insfrastruktur Dasar Untuk Penyehatan Lingkungan	Masyarakat Kota Lubuklinggau	3 Unit	27,680,800,335	Dinas Perumahan dan Kawasan Permukiman
						Terbangunnya Jalan Permukiman				4909 M			Dana Transfer Khusus - Dana Alokasi Khusus Fisik				4909 M		
						Terbangunnya Talud Permukiman				1032.8 M							1032.8 M		
						Terciptanya sistem pengelolaan persampahan permukiman				3 Unit							3 Unit		

Rencana Kerja Pemerintah Daerah (RKPD)
Kota Lubuk Linggau
Tahun 2022

Kode					Urusan/ Bidang Urusan/ Program/ Kegiatan/ Sub Kegiatan	Indikator Program/ Kegiatan/ Sub Kegiatan	Target Akhir Periode RPJMD	Realisasi Capaian RKPD Tahun 2020	Prakiraan Capaian Target RKPD Tahun 2021	Capaian Kinerja dan Kerangka Pendanaan						Kelompok Sasaran	Prakiraan Maju Rencana Tahun 2023		Perangkat Daerah Penanggung Jawab
										Target 2022	Pagu Indikatif	Lokasi	Sumber Dana	Prioritas			Target	Pagu Indikatif	
														Nasional	Daerah				
						Terpenuhinya saluran drainase permukiman				4297.6 M							4297.6 M		
1	4	3	2.03	7	Pendataan dan Verifikasi Penyelenggaraan Kawasan Permukiman Kumuh	Survei dan Penetapan Lokasi Perumahan dan Permukiman Kumuh				1 Dok	23,162,650	Kota Lubuk Linggau, Semua Kecamatan, Semua Kelurahan	Dana Transfer Umum - Dana Alokasi Umum	Memperkuat Infrastruktur Untuk Mendukung Pengembangan Ekonomi Dan Pelayanan Dasar	7. Penyediaan Insfrastruktur Dasar Untuk Penyehatan Lingkungan	Masyarakat Kota Lubuklinggau	1 Dok	84,967,236	Dinas Perumahan dan Kawasan Permukiman
1	**4**	**4**			**PROGRAM PERUMAHAN DAN KAWASAN PERMUKIMAN KUMUH**	Cakupan MBR Mendapatkan Akses Bantuan Peningkatan RTLH yang Sesuai Standar dan Berkualitas	Rumah		Rumah	400 Rumah	**0**						400 Rumah	**3,270,750,000**	
1	**4**	**4**	2.01		**Pencegahan Perumahan dan Kawasan Permukiman Kumuh pada Daerah Kabupaten/Kota**	Rumah Tidak Layak Huni yang Dibantu	Rumah		Rumah	178 Rumah	**0**						178 Rumah	**3,270,750,000**	
1	4	4	2.01	2	Kerja Sama Perbaikan Rumah Tidak Layak Huni Beserta PSU diluar Kawasan Permukiman Kumuh dengan Luas di Bawah 10 (sepuluh) Ha	Cakupan MBR mendapatkan Akses Bantuan Peningkatan RTLH				178 Rumah	0	Kota Lubuk Linggau, Semua Kecamatan, Semua Kelurahan	Dana Transfer Khusus - Dana Alokasi Khusus Fisik	Memperkuat Infrastruktur Untuk Mendukung Pengembangan Ekonomi Dan Pelayanan Dasar	7. Penyediaan Insfrastruktur Dasar Untuk Penyehatan Lingkungan	Masyarakat Kota Lubuklinggau	178 Rumah	3,270,750,000	Dinas Perumahan dan Kawasan Permukiman
1	**4**	**5**			**PROGRAM PENINGKATAN PRASARANA, SARANA DAN UTILITAS UMUM (PSU)**	Persentase Luasan Taman dan Makam terhadap pemenuhan Ruang Terbuka Hijau	%		%	0,05 %	**6,740,669,705**						0,05 %	**23,408,451,929**	
						Rasio tempat pemakaman per satuan penduduk	m2 per 1000 penduduk		m2 per 1000 penduduk	308,7 m2 per 1000 penduduk							308,7 m2 per 1000 penduduk		
1	**4**	**5**	2.01		**Urusan Penyelenggaraan PSU Perumahan**	Cakupan Layanan PJU	%		%	87 %	**6,740,669,705**						87 %	**23,408,451,929**	
						Jumlah Makam Pemerintahan yang Aktif	Titik		Titik	41 Titik							41 Titik		
						Jumlah Taman Kondisi Baik	Titik		Titik	41 Titik							41 Titik		
						Jumlah Titik PJU Bertambah	Titik		Titik	41 Titik							41 Titik		
						Terpenuhinya Ketersediaan RTH dalam Lingkungan Permukiman	Titik		Titik	41 Titik							41 Titik		
1	4	5	2.01	2	Penyediaan Prasarana, Sarana, dan Utilitas Umum di Perumahan untuk Menunjang Fungsi Hunian	Meningkatnya Kualitas pemeliharaan taman				41 Titik	6,740,669,705	Kota Lubuk Linggau, Semua Kecamatan, Semua Kelurahan	Dana Transfer Umum - Dana Alokasi Umum		7. Penyediaan Insfrastruktur Dasar Untuk Penyehatan Lingkungan	Masyarakat Kota Lubuklinggau	41 Titik	23,408,451,929	Dinas Perumahan dan Kawasan Permukiman
						Terpenuhinya Ketersediaan RTH dalam Perumahan				4 Titik							4 Titik		
1					**URUSAN PEMERINTAHAN WAJIB YANG BERKAITAN DENGAN PELAYANAN DASAR**														
1	**5**				**URUSAN PEMERINTAHAN BIDANG KETENTERAMAN DAN KETERTIBAN UMUM SERTA PERLINDUNGAN MASYARAKAT**						**7,256,796,902**							**7,631,539,061**	
						Persentase aparatur yang telah mengikuti pendidikan dan pelatihan lainnya	%		%	100 %							100 %		

Rencana Kerja Pemerintah Daerah (RKPD)
Kota Lubuk Linggau
Tahun 2022

Kode					Urusan/ Bidang Urusan/ Program/ Kegiatan/ Sub Kegiatan	Indikator Program/ Kegiatan/ Sub Kegiatan	Target Akhir Periode RPJMD	Realisasi Capaian RKPD Tahun 2020	Prakiraan Capaian Target RKPD Tahun 2021	Capaian Kinerja dan Kerangka Pendanaan						Kelompok Sasaran	Prakiraan Maju Rencana Tahun 2023		Perangkat Daerah Penanggung Jawab
										Target 2022	Pagu Indikatif	Lokasi	Sumber Dana	Prioritas			Target	Pagu Indikatif	
														Nasional	Daerah				
1	**5**	**1**			**PROGRAM PENUNJANG URUSAN PEMERINTAHAN DAERAH KABUPATEN/KOTA**	Persentase dokumen perencanaan, evaluasi dan laporan keuangan dengan kualitas baik	%		%	100 %	**5,442,634,222**						100 %	**5,179,396,061**	
						Persentase sarana dan prasarana aparatur dalam kondisi baik	%		%	100 %							100 %		
						Tingkat Kedisiplinan Aparatur	%		%	100 %							100 %		
						Tingkat pemenuhan layanan penunjang urusan pemerintah daearh Satpol PP	%		%	100 %							100 %		
1	**5**	**1**	2.02		**Administrasi Keuangan Perangkat Daerah**	Persentase dokumen perencanaan, evaluasi dan laporan keuangan	%		%	100 %	**4,354,575,357**						100 %	**4,131,302,311**	
1	5	1	2.02	1	Penyediaan Gaji dan Tunjangan ASN	Jumlah gaji dan tunjangan ASN				54 orang	4,256,862,847	Kota Lubuk Linggau, Lubuk Linggau Barat I, Kayu Ara	PENDAPATAN ASLI DAERAH	Memperkuat Stabilitas Polhukhankam Dan Transformasi Pelayanan Publik	2. Pengembangan Infrastruktur Ekonomi untuk Mendukung Iklim Usaha dan Investasi	Satuan Polisi Pamong Praja	54 orang	4,024,223,461	Satuan Polisi Pamong Praja
													Dana Transfer Umum - Dana Alokasi Umum						
1	5	1	2.02	2	Penyediaan Administrasi Pelaksanaan Tugas ASN	Honorarium pengelola keuangan, pejabat perencana, PPK dan pejabat pengadaan				6 orang/bulan	93,192,000	Kota Lubuk Linggau, Lubuk Linggau Barat I, Kayu Ara	Dana Transfer Umum - Dana Alokasi Umum	Memperkuat Stabilitas Polhukhankam Dan Transformasi Pelayanan Publik	2. Pengembangan Infrastruktur Ekonomi untuk Mendukung Iklim Usaha dan Investasi	Satuan Polisi Pamong Praja	6 orang/bulan	102,336,000	Satuan Polisi Pamong Praja
1	5	1	2.02	5	Koordinasi dan Penyusunan Laporan Keuangan Akhir Tahun SKPD	Jumlah laporan CALK dan LRA yang tersusun tepat waktu				2 Dokumen	4,520,510	Kota Lubuk Linggau, Lubuk Linggau Barat I, Kayu Ara	Dana Transfer Umum - Dana Alokasi Umum	Memperkuat Stabilitas Polhukhankam Dan Transformasi Pelayanan Publik	2. Pengembangan Infrastruktur Ekonomi untuk Mendukung Iklim Usaha dan Investasi	Satuan Polisi Pamong Praja	2 Dokumen	4,742,850	Satuan Polisi Pamong Praja
1	**5**	**1**	2.05		**Administrasi Kepegawaian Perangkat Daerah**	Tingkat pemenuhan layanan penunjang urusan pemerinth daerah	%		%	100 %	**20,645,000**						100 %	**44,645,000**	
1	5	1	2.05	2	Pengadaan Pakaian Dinas Beserta Atribut Kelengkapannya	Jumlah Pakaian Dinas Upacara (PDU)				6 stel	15,000,000	Kota Lubuk Linggau, Lubuk Linggau Barat I, Kayu Ara	Dana Transfer Umum - Dana Alokasi Umum	Memperkuat Stabilitas Polhukhankam Dan Transformasi Pelayanan Publik	2. Pengembangan Infrastruktur Ekonomi untuk Mendukung Iklim Usaha dan Investasi	Satuan Polisi Pamong Praja	6 stel	39,000,000	Satuan Polisi Pamong Praja
1	5	1	2.05	5	Monitoring, Evaluasi, dan Penilaian Kinerja Pegawai	Honorarium tim penilai dan sekretariat jabatan fungsional Pol PP				16 orang	5,645,000	Kota Lubuk Linggau, Lubuk Linggau Barat I, Kayu Ara	Dana Transfer Umum - Dana Alokasi Umum	Memperkuat Stabilitas Polhukhankam Dan Transformasi Pelayanan Publik	2. Pengembangan Infrastruktur Ekonomi untuk Mendukung Iklim Usaha dan Investasi	Satuan Polisi Pamong Praja	16 orang	5,645,000	Satuan Polisi Pamong Praja
1	**5**	**1**	2.06		**Administrasi Umum Perangkat Daerah**	Tingkat pemenuhan layanan penunjang urusan pemerinth daerah	%		%	100 %	**134,376,785**						100 %	**252,414,150**	
1	5	1	2.06	1	Penyediaan Komponen Instalasi Listrik/Penerangan Bangunan Kantor	Alat listrik, elektronik, dan kelengkapan lainnya				5 Jenis	1,365,000	Kota Lubuk Linggau, Lubuk Linggau Barat I, Kayu Ara	Dana Transfer Umum - Dana Alokasi Umum	Memperkuat Stabilitas Polhukhankam Dan Transformasi Pelayanan Publik	2. Pengembangan Infrastruktur Ekonomi untuk Mendukung Iklim Usaha dan Investasi	Satuan Polisi Pamong Praja	5 Jenis	1,950,000	Satuan Polisi Pamong Praja

Rencana Kerja Pemerintah Daerah (RKPD)
Kota Lubuk Linggau
Tahun 2022

Kode					Urusan/ Bidang Urusan/ Program/ Kegiatan/ Sub Kegiatan	Indikator Program/ Kegiatan/ Sub Kegiatan	Target Akhir Periode RPJMD	Realisasi Capaian RKPD Tahun 2020	Prakiraan Capaian Target RKPD Tahun 2021	Capaian Kinerja dan Kerangka Pendanaan						Kelompok Sasaran	Prakiraan Maju Rencana Tahun 2023		Perangkat Daerah Penanggung Jawab
										Target 2022	Pagu Indikatif	Lokasi	Sumber Dana	Prioritas			Target	Pagu Indikatif	
														Nasional	Daerah				
1	5	1	2.06	2	Penyediaan Peralatan dan Perlengkapan Kantor	Jumlah peralatan dan perlengkapan kantor yang terpenuhi				5 jenis	16,624,000	Kota Lubuk Linggau, Lubuk Linggau Barat I, Kayu Ara	Dana Transfer Umum - Dana Alokasi Umum	Memperkuat Stabilitas Polhukhankam Dan Transformasi Pelayanan Publik	2. Pengembangan Infrastruktur Ekonomi untuk Mendukung Iklim Usaha dan Investasi	Satuan Polisi Pamong Praja	5 jenis	33,201,000	Satuan Polisi Pamong Praja
1	5	1	2.06	3	Penyediaan Peralatan Rumah Tangga	Jumlah Peralatan Kebersihan, bahan pembersih dan perabotan rumah tangga				25 jenis	6,041,500	Kota Lubuk Linggau, Lubuk Linggau Barat I, Kayu Ara	Dana Transfer Umum - Dana Alokasi Umum	Memperkuat Stabilitas Polhukhankam Dan Transformasi Pelayanan Publik	2. Pengembangan Infrastruktur Ekonomi untuk Mendukung Iklim Usaha dan Investasi	Satuan Polisi Pamong Praja	25 jenis	7,079,625	Satuan Polisi Pamong Praja
1	5	1	2.06	4	Penyediaan Bahan Logistik Kantor	ATK Kantor dan makan minum harian pegawai				48 jenis	38,419,965	Kota Lubuk Linggau, Lubuk Linggau Barat I, Kayu Ara	Dana Transfer Umum - Dana Alokasi Umum	Memperkuat Stabilitas Polhukhankam Dan Transformasi Pelayanan Publik	2. Pengembangan Infrastruktur Ekonomi untuk Mendukung Iklim Usaha dan Investasi	Satuan Polisi Pamong Praja	48 jenis	39,846,000	Satuan Polisi Pamong Praja
1	5	1	2.06	5	Penyediaan Barang Cetakan dan Penggandaan	Biaya cetak, dan fotocopy				9 jenis	8,520,500	Kota Lubuk Linggau, Lubuk Linggau Barat I, Kayu Ara	Dana Transfer Umum - Dana Alokasi Umum	Memperkuat Stabilitas Polhukhankam Dan Transformasi Pelayanan Publik	2. Pengembangan Infrastruktur Ekonomi untuk Mendukung Iklim Usaha dan Investasi	Satuan Polisi Pamong Praja	9 jenis	9,807,525	Satuan Polisi Pamong Praja
1	5	1	2.06	6	Penyediaan Bahan Bacaan dan Peraturan Perundang-undangan	Biaya langanan surat kabar dan koran				12 Bulan	7,200,000	Kota Lubuk Linggau, Lubuk Linggau Barat I, Kayu Ara		Memperkuat Stabilitas Polhukhankam Dan Transformasi Pelayanan Publik	2. Pengembangan Infrastruktur Ekonomi untuk Mendukung Iklim Usaha dan Investasi	Satuan Polisi Pamong Praja	12 Bulan	8,000,000	Satuan Polisi Pamong Praja
1	5	1	2.06	9	Penyelenggaraan Rapat Koordinasi dan Konsultasi SKPD	Jumlah perjalanan dinas luar daerah				11 kali	56,205,820	Kota Lubuk Linggau, Lubuk Linggau Barat I, Kayu Ara	Dana Transfer Umum - Dana Alokasi Umum	Memperkuat Stabilitas Polhukhankam Dan Transformasi Pelayanan Publik	2. Pengembangan Infrastruktur Ekonomi untuk Mendukung Iklim Usaha dan Investasi	Satuan Polisi Pamong Praja	11 kali	152,530,000	Satuan Polisi Pamong Praja
1	**5**	**1**	2.07		**Pengadaan Barang Milik Daerah Penunjang Urusan Pemerintah Daerah**	Persentase sarana dan prasarana aparatur dalam kondisi baik	%		%	100 %	**718,252,000**						100 %	**241,110,000**	
1	5	1	2.07	2	Pengadaan Kendaraan Dinas Operasional atau Lapangan	Jumlah kendaraan dinas operasional atau lapangan				1 unit	718,252,000	Kota Lubuk Linggau, Lubuk Linggau Barat I, Kayu Ara	Dana Transfer Umum - Dana Alokasi Umum	Memperkuat Stabilitas Polhukhankam Dan Transformasi Pelayanan Publik	2. Pengembangan Infrastruktur Ekonomi untuk Mendukung Iklim Usaha dan Investasi	Satuan Polisi Pamong Praja	1 unit	241,110,000	Satuan Polisi Pamong Praja
1	**5**	**1**	2.08		**Penyediaan Jasa Penunjang Urusan Pemerintahan Daerah**	Tingkat pemenuhan jasa penunjang urusan pemerintah daerah	%		%	100 %	**102,504,580**						100 %	**270,510,100**	
1	5	1	2.08	1	Penyediaan Jasa Surat Menyurat	Jumlah surat masuk dan surat keluar yang terlayani dan jumlah surat bermaterai yang terlayani				270 buah	2,700,000	Kota Lubuk Linggau, Lubuk Linggau Barat I, Kayu Ara	Dana Transfer Umum - Dana Alokasi Umum		2. Pengembangan Infrastruktur Ekonomi untuk Mendukung Iklim Usaha dan Investasi	Satuan Polisi Pamong Praja	270 buah	3,000,000	Satuan Polisi Pamong Praja
1	5	1	2.08	2	Penyediaan Jasa Komunikasi, Sumber Daya Air dan Listrik	Biaya listrik, air PDAM dan internet				12 Bulan	26,680,580	Kota Lubuk Linggau, Lubuk Linggau Barat I, Kayu Ara	Dana Transfer Umum - Dana Alokasi Umum		2. Pengembangan Infrastruktur Ekonomi untuk Mendukung Iklim Usaha dan Investasi	Satuan Polisi Pamong Praja	12 Bulan	26,400,000	Satuan Polisi Pamong Praja
1	5	1	2.08	4	Penyediaan Jasa Pelayanan Umum Kantor	Biaya HUT Pol PP				1 Kegiatan	73,124,000	Kota Lubuk Linggau, Lubuk Linggau Barat I, Kayu Ara	Dana Transfer Umum - Dana Alokasi Umum		2. Pengembangan Infrastruktur Ekonomi untuk Mendukung Iklim	Satuan Polisi Pamong Praja	1 Kegiatan	241,110,100	Satuan Polisi Pamong Praja

Rencana Kerja Pemerintah Daerah (RKPD)
Kota Lubuk Linggau
Tahun 2022

Kode					Urusan/ Bidang Urusan/ Program/ Kegiatan/ Sub Kegiatan	Indikator Program/ Kegiatan/ Sub Kegiatan	Target Akhir Periode RPJMD	Realisasi Capaian RKPD Tahun 2020	Prakiraan Capaian Target RKPD Tahun 2021	Capaian Kinerja dan Kerangka Pendanaan						Kelompok Sasaran	Prakiraan Maju Rencana Tahun 2023		Perangkat Daerah Penanggung Jawab
										Target 2022	Pagu Indikatif	Lokasi	Sumber Dana	Prioritas			Target	Pagu Indikatif	
														Nasional	Daerah				
					Kantor	Honorarium tim korps musik Pemerintah Kota Lubuklinggau				31 orang					untuk Mendukung Iklim Usaha dan Investasi	Pamong Praja	31 orang		Praja
1	**5**	**1**	2.09		**Pemeliharaan Barang Milik Daerah Penunjang Urusan Pemerintahan Daerah**	Persentase sarana dan prasarana dalam kondisi baik	%		%	100 %	**112,280,500**						100 %	**239,414,500**	
1	5	1	2.09	1	Penyediaan Jasa Pemeliharaan, Biaya Pemeliharaan dan Pajak Kendaraan Perorangan Dinas atau Kendaraan Dinas Jabatan	Biaya service, pajak, dan BBM Kendaraan dinas/operasional				20 unit	109,100,000	Kota Lubuk Linggau, Lubuk Linggau Barat I, Kayu Ara	Dana Transfer Umum - Dana Alokasi Umum		2. Pengembangan Infrastruktur Ekonomi untuk Mendukung Iklim Usaha dan Investasi	Satuan Polisi Pamong Praja	20 unit	236,075,000	Satuan Polisi Pamong Praja
1	5	1	2.09	6	Pemeliharaan Peralatan dan Mesin Lainnya	Biaya servis peralatan kantor				3 jenis	1,950,000	Kota Lubuk Linggau, Lubuk Linggau Barat I, Kayu Ara	Dana Transfer Umum - Dana Alokasi Umum		2. Pengembangan Infrastruktur Ekonomi untuk Mendukung Iklim Usaha dan Investasi	Satuan Polisi Pamong Praja	3 jenis	2,047,500	Satuan Polisi Pamong Praja
1	5	1	2.09	9	Pemeliharaan/Rehabilitasi Gedung Kantor dan Bangunan Lainnya	pemeliharaan gedung kantor Satpol PP				9 jenis	1,230,500	Kota Lubuk Linggau, Lubuk Linggau Barat I, Kayu Ara	Dana Transfer Umum - Dana Alokasi Umum		2. Pengembangan Infrastruktur Ekonomi untuk Mendukung Iklim Usaha dan Investasi	Satuan Polisi Pamong Praja	9 jenis	1,292,000	Satuan Polisi Pamong Praja
1	**5**	**2**			**PROGRAM PENINGKATAN KETENTERAMAN DAN KETERTIBAN UMUM**	Persentase penurunan pelanggaran Peraturan Daerah	%		%	75 %	**1,814,162,680**						75 %	**2,452,143,000**	
						Persentase penyelesaian pelanggaran k3	%		%	100 %							100 %		
1	**5**	**2**	2.01		**Penanganan Gangguan Ketenteraman dan Ketertiban Umum dalam 1 (satu) Daerah Kabupaten/Kota**	Persentase penyelesaian pelanggaran K3	%		%	100 %	**1,777,750,000**						100 %	**2,410,268,000**	
1	5	2	2.01	1	Pencegahan Gangguan Ketenteraman dan Ketertiban Umum melalui Deteksi Dini dan Cegah Dini, Pembinaan dan Penyuluhan, Pelaksanaan Patroli, Pengamanan, dan Pengawalan	Cakupan patroli siaga ketertiban umum dan ketentraman masyarakat				3 kali sehari	1,734,000,000	Kota Lubuk Linggau, Lubuk Linggau Barat I, Kayu Ara	Dana Transfer Umum - Dana Alokasi Umum	Memperkuat Stabilitas Polhukhankam Dan Transformasi Pelayanan Publik	2. Pengembangan Infrastruktur Ekonomi untuk Mendukung Iklim Usaha dan Investasi	Satuan Polisi Pamong Praja	3 kali sehari	2,306,250,000	Satuan Polisi Pamong Praja
						Persentase patroli wilayah dalam 1 tahun				90 %							90 %		
						Uang Jasa Tenaga Kontrak Pol PP				125 orang							125 orang		
1	5	2	2.01	5	Peningkatan Kapasitas SDM Satuan Polisi Pamongpraja dan Satuan Perlindungan Masyarakat termasuk dalam Pelaksanaan Tugas yang Bernuansa Hak Asasi Manusia	Jumlah Satlinmas yang mengikuti pembekalan dan pelatihan				250 orang	31,700,000	Kota Lubuk Linggau, Lubuk Linggau Barat I, Kayu Ara	Dana Transfer Umum - Dana Alokasi Umum	Memperkuat Stabilitas Polhukhankam Dan Transformasi Pelayanan Publik	2. Pengembangan Infrastruktur Ekonomi untuk Mendukung Iklim Usaha dan Investasi	Satuan Polisi Pamong Praja	250 orang	41,250,000	Satuan Polisi Pamong Praja
1	5	2	2.01	7	Kerjasama antar Lembaga dan Kemitraan dalam Teknik Pencegahan dan Penanganan Gangguan Ketentraman dan Ketertiban Umum	jumlah kelembagaan dan kemitraan yang bekerjasama dalam pencegahan dan penanganan gangguan tibum				3 lembaga	12,050,000	Kota Lubuk Linggau, Lubuk Linggau Barat I, Kayu Ara	Dana Transfer Umum - Dana Alokasi Umum	Memperkuat Stabilitas Polhukhankam Dan Transformasi Pelayanan Publik	2. Pengembangan Infrastruktur Ekonomi untuk Mendukung Iklim Usaha dan Investasi	Satuan Polisi Pamong Praja	3 lembaga	62,768,000	Satuan Polisi Pamong Praja
1	**5**	**2**	2.02		**Penegakan Peraturan Daerah Kabupaten/Kota dan Peraturan Bupati/Wali Kota**	Persentase penurunan pelanggaran Perda	%		%	100 %	**36,412,680**						100 %	**41,875,000**	
1	5	2	2.02	3	Penanganan atas Pelanggaran Peraturan Daerah dan Peraturan Bupati/Wali Kota	Jumlah kegiatan penangganan atas pelanggaran perda/perkada				2 kegiatan	36,412,680	Kota Lubuk Linggau, Lubuk Linggau Barat I, Kayu Ara	Dana Transfer Umum - Dana Alokasi Umum		2. Pengembangan Infrastruktur Ekonomi untuk Mendukung Iklim Usaha dan Investasi	Masyarakat/apa ratur/badan hukum	2 kegiatan	41,875,000	Satuan Polisi Pamong Praja

Rencana Kerja Pemerintah Daerah (RKPD)
Kota Lubuk Linggau
Tahun 2022

Kode					Urusan/ Bidang Urusan/ Program/ Kegiatan/ Sub Kegiatan	Indikator Program/ Kegiatan/ Sub Kegiatan	Target Akhir Periode RPJMD	Realisasi Capaian RKPD Tahun 2020	Prakiraan Capaian Target RKPD Tahun 2021	Capaian Kinerja dan Kerangka Pendanaan						Kelompok Sasaran	Prakiraan Maju Rencana Tahun 2023		Perangkat Daerah Penanggung Jawab
										Target 2022	Pagu Indikatif	Lokasi	Sumber Dana	Prioritas			Target	Pagu Indikatif	
														Nasional	Daerah				
1					**URUSAN PEMERINTAHAN WAJIB YANG BERKAITAN DENGAN PELAYANAN DASAR**														
1	**5**				**URUSAN PEMERINTAHAN BIDANG KETENTERAMAN DAN KETERTIBAN UMUM SERTA PERLINDUNGAN MASYARAKAT**						**6,242,094,613**							**9,986,965,219**	
1	**5**	**1**			**PROGRAM PENUNJANG URUSAN PEMERINTAHAN DAERAH KABUPATEN/KOTA**	Tingkat pemenuhan layanan penunjang urusan pemerintah daerah bidang pemadam kebakaran dan penanggulangan bencana	%		%	100 %	**3,741,067,613**						100 %	**4,563,127,200**	
1	**5**	**1**	2.01		**Perencanaan, Penganggaran, dan Evaluasi Kinerja Perangkat Daerah**	Tingkat pemenuhan perencanaan, penganggaran dan evaluasi kinerja	%		%	100 %	**0**						100 %	**14,000,000**	
1	5	1	2.01	1	Penyusunan Dokumen Perencanaan Perangkat Daerah	Jumlah dokumen perencanaan yang tersusun tepat waktu				5 dok	0	Kota Lubuk Linggau, Lubuk Linggau Utara II, Pasar Satelit	Dana Transfer Umum - Dana Alokasi Umum			Aparatur	5 dok	5,000,000	Dinas Pemadam Kebakaran dan Penanggulangan Bencana
1	5	1	2.01	6	Koordinasi dan Penyusunan Laporan Capaian Kinerja dan Ikhtisar Realisasi Kinerja SKPD	Laporan capaian kinerja dan ikhtisar realisasi kinerja SKPD tersusun tepat waktu				4 dok	0	Kota Lubuk Linggau, Lubuk Linggau Utara II, Pasar Satelit	Dana Transfer Umum - Dana Alokasi Umum			Aparatur	4 dok	4,000,000	Dinas Pemadam Kebakaran dan Penanggulangan Bencana
1	5	1	2.01	7	Evaluasi Kinerja Perangkat Daerah	Jumlah dokumen evaluasi kinerja yang tersusun tepat waktu				4 dok	0	Kota Lubuk Linggau, Lubuk Linggau Utara II, Pasar Satelit	Dana Transfer Umum - Dana Alokasi Umum			Aparatur	4 dok	5,000,000	Dinas Pemadam Kebakaran dan Penanggulangan Bencana
1	**5**	**1**	2.02		**Administrasi Keuangan Perangkat Daerah**	Tingkat layanan administrasi keuangan	%		%	100 %	**3,242,094,613**						100 %	**3,305,000,000**	
1	5	1	2.02	1	Penyediaan Gaji dan Tunjangan ASN	Jumlah gaji dan tunjangan ASN				14 bulan	3,242,094,613	Kota Lubuk Linggau, Lubuk Linggau Utara II, Pasar Satelit	PENDAPATAN ASLI DAERAH			Aparatur	14 bulan	3,300,000,000	Dinas Pemadam Kebakaran dan Penanggulangan Bencana
													Dana Transfer Umum - Dana Alokasi Umum						
1	5	1	2.02	5	Koordinasi dan Penyusunan Laporan Keuangan Akhir Tahun SKPD	Laporan keuangan akhir tahun SKPD yang tersusun tepat waktu				2 dok	0	Kota Lubuk Linggau, Lubuk Linggau Utara II, Pasar Satelit	Dana Transfer Umum - Dana Alokasi Umum			Aparatur	2 dok	5,000,000	Dinas Pemadam Kebakaran dan Penanggulangan Bencana
1	**5**	**1**	2.05		**Administrasi Kepegawaian Perangkat Daerah**	Tingkat kedisiplinan aparatur	%		%	100 %	**0**						100 %	**82,000,000**	
1	5	1	2.05	2	Pengadaan Pakaian Dinas Beserta Atribut Kelengkapannya	Jumlah pakaian hari-hari tertentu ASN				42 stel	0	Kota Lubuk Linggau, Lubuk Linggau Utara II, Pasar Satelit	Dana Transfer Umum - Dana Alokasi Umum			Aparatur	42 stel	42,000,000	Dinas Pemadam Kebakaran dan Penanggulangan Bencana
1	5	1	2.05	9	Pendidikan dan Pelatihan Pegawai Berdasarkan Tugas dan Fungsi	ASN yang mengikuti pendidikan dan pelatihan				4 orang	0	Kota Lubuk Linggau, Lubuk Linggau Utara II, Pasar Satelit	Dana Transfer Umum - Dana Alokasi Umum			Aparatur	4 orang	40,000,000	Dinas Pemadam Kebakaran dan Penanggulangan Bencana
1	**5**	**1**	2.06		**Administrasi Umum Perangkat Daerah**	Tingkat pemenuhan layanan administrasi perkantoran	%		%	100 %	**158,575,640**						100 %	**493,752,000**	
1	5	1	2.06	1	Penyediaan Komponen Instalasi Listrik/Penerangan Bangunan Kantor	Jumlah alat kelistrikan				4 jenis	2,376,730	Kota Lubuk Linggau, Lubuk Linggau Utara II, Pasar Satelit	Dana Transfer Umum - Dana Alokasi Umum			Aparatur	4 jenis	9,000,000	Dinas Pemadam Kebakaran dan Penanggulangan Bencana
1	5	1	2.06	2	Penyediaan Peralatan dan Perlengkapan Kantor	Jumlah peralatan dan perlengkapan kantor				7 unit	0	Kota Lubuk Linggau, Lubuk Linggau Utara II, Pasar Satelit	Dana Transfer Umum - Dana Alokasi Umum			Aparatur	7 unit	76,900,000	Dinas Pemadam Kebakaran dan Penanggulangan Bencana

Rencana Kerja Pemerintah Daerah (RKPD)
Kota Lubuk Linggau
Tahun 2022

Kode					Urusan/ Bidang Urusan/ Program/ Kegiatan/ Sub Kegiatan	Indikator Program/ Kegiatan/ Sub Kegiatan	Target Akhir Periode RPJMD	Realisasi Capaian RKPD Tahun 2020	Prakiraan Capaian Target RKPD Tahun 2021	Capaian Kinerja dan Kerangka Pendanaan						Kelompok Sasaran	Prakiraan Maju Rencana Tahun 2023		Perangkat Daerah Penanggung Jawab
										Target 2022	Pagu Indikatif	Lokasi	Sumber Dana	Prioritas			Target	Pagu Indikatif	
														Nasional	Daerah				
1	5	1	2.06	3	Penyediaan Peralatan Rumah Tangga	Jumlah peralatan rumah tangga				11 jenis	5,047,000	Kota Lubuk Linggau, Lubuk Linggau Utara II, Pasar Satelit	Dana Transfer Umum - Dana Alokasi Umum			Aparatur	11 jenis	20,000,000	Dinas Pemadam Kebakaran dan Penanggulangan Bencana
1	5	1	2.06	4	Penyediaan Bahan Logistik Kantor	Jumlah ATK				26 jenis	34,599,610	Kota Lubuk Linggau, Lubuk Linggau Utara II, Pasar Satelit	Dana Transfer Umum - Dana Alokasi Umum			Aparatur	26 jenis	110,352,000	Dinas Pemadam Kebakaran dan Penanggulangan Bencana
						Jumlah makan/minum rapat dan tamu				11 kali							11 kali		
1	5	1	2.06	5	Penyediaan Barang Cetakan dan Penggandaan	Jumlah barang cetakan dan penggandaan				7 jenis	8,334,000	Kota Lubuk Linggau, Lubuk Linggau Utara II, Pasar Satelit	Dana Transfer Umum - Dana Alokasi Umum			Aparatur	7 jenis	18,500,000	Dinas Pemadam Kebakaran dan Penanggulangan Bencana
1	5	1	2.06	6	Penyediaan Bahan Bacaan dan Peraturan Perundang-undangan	Jumlah langganan koran dan majalah				3600 exp	7,000,000	Kota Lubuk Linggau, Lubuk Linggau Utara II, Pasar Satelit	Dana Transfer Umum - Dana Alokasi Umum			Aparatur	3600 exp	9,000,000	Dinas Pemadam Kebakaran dan Penanggulangan Bencana
1	5	1	2.06	9	Penyelenggaraan Rapat Koordinasi dan Konsultasi SKPD	Jumlah rapat/koordinasi ke luar daerah				20 kali	101,218,300		Dana Transfer Umum - Dana Alokasi Umum			Aparatur	20 kali	250,000,000	Dinas Pemadam Kebakaran dan Penanggulangan Bencana
1	**5**	**1**	2.07		**Pengadaan Barang Milik Daerah Penunjang Urusan Pemerintah Daerah**	Persentase pemenuhan kendaraan dinas/operasional	%		%	100 %	**0**						100 %	**0**	
1	5	1	2.07	2	Pengadaan Kendaraan Dinas Operasional atau Lapangan	Jumlah kendaraan dinas operasional				4 unit	0	Kota Lubuk Linggau, Lubuk Linggau Utara II, Pasar Satelit	Dana Transfer Umum - Dana Alokasi Umum			Aparatur	4 unit	0	Dinas Pemadam Kebakaran dan Penanggulangan Bencana
1	**5**	**1**	2.08		**Penyediaan Jasa Penunjang Urusan Pemerintahan Daerah**	Tingkat ketersediaan jasa penunjang urusan pemerintahan daerah	%		%	100 %	**144,850,360**						100 %	**168,375,200**	
1	5	1	2.08	1	Penyediaan Jasa Surat Menyurat	Jumlah materai				250 lbr	2,500,000	Kota Lubuk Linggau, Lubuk Linggau Utara II, Pasar Satelit	Dana Transfer Umum - Dana Alokasi Umum			Aparatur	250 lbr	5,500,000	Dinas Pemadam Kebakaran dan Penanggulangan Bencana
1	5	1	2.08	2	Penyediaan Jasa Komunikasi, Sumber Daya Air dan Listrik	Jumlah rekening komunikasi, air dan listrik yang terbayar				3 rek	62,262,360	Kota Lubuk Linggau, Lubuk Linggau Utara II, Pasar Satelit	Dana Transfer Umum - Dana Alokasi Umum			Aparatur	3 rek	70,000,000	Dinas Pemadam Kebakaran dan Penanggulangan Bencana
1	5	1	2.08	4	Penyediaan Jasa Pelayanan Umum Kantor	Jumlah kelompok pengelola adminisrasi keuangan, perencanaan dan pengadaan barang/jasa				3 klp	80,088,000	Kota Lubuk Linggau, Lubuk Linggau Utara II, Pasar Satelit	Dana Transfer Umum - Dana Alokasi Umum			Aparatur	3 klp	92,875,200	Dinas Pemadam Kebakaran dan Penanggulangan Bencana
1	**5**	**1**	2.09		**Pemeliharaan Barang Milik Daerah Penunjang Urusan Pemerintahan Daerah**	Persentase sarana dan prasarana dalam kondisi baik	%		%	100 %	**195,547,000**						100 %	**500,000,000**	
1	5	1	2.09	1	Penyediaan Jasa Pemeliharaan, Biaya Pemeliharaan dan Pajak Kendaraan Perorangan Dinas atau Kendaraan Dinas Jabatan	Jumlah kendaraan dinas dalam kondisi baik				20 unit	126,547,000	Kota Lubuk Linggau, Lubuk Linggau Utara II, Pasar Satelit	Dana Transfer Umum - Dana Alokasi Umum			Aparatur	20 unit	250,000,000	Dinas Pemadam Kebakaran dan Penanggulangan Bencana
1	5	1	2.09	2	Penyediaan Jasa Pemeliharaan, Biaya Pemeliharaan, Pajak, dan Perizinan Kendaraan Dinas Operasional atau Lapangan	Jumlah kendaraan lapangan dalam kondisi baik				4 unit	60,000,000	Kota Lubuk Linggau, Lubuk Linggau Utara II, Pasar Satelit	Dana Transfer Umum - Dana Alokasi Umum			Aparatur	4 unit	210,000,000	Dinas Pemadam Kebakaran dan Penanggulangan Bencana

Rencana Kerja Pemerintah Daerah (RKPD)
Kota Lubuk Linggau
Tahun 2022

Kode					Urusan/ Bidang Urusan/ Program/ Kegiatan/ Sub Kegiatan	Indikator Program/ Kegiatan/ Sub Kegiatan	Target Akhir Periode RPJMD	Realisasi Capaian RKPD Tahun 2020	Prakiraan Capaian Target RKPD Tahun 2021	Capaian Kinerja dan Kerangka Pendanaan						Kelompok Sasaran	Prakiraan Maju Rencana Tahun 2023		Perangkat Daerah Penanggung Jawab
										Target 2022	Pagu Indikatif	Lokasi	Sumber Dana	Prioritas			Target	Pagu Indikatif	
														Nasional	Daerah				
1	5	1	2.09	6	Pemeliharaan Peralatan dan Mesin Lainnya	Jumlah peralatan dalam kondisi baik				36 unit	9,000,000	Kota Lubuk Linggau, Lubuk Linggau Utara II, Pasar Satelit	Dana Transfer Umum - Dana Alokasi Umum			Aparatur	36 unit	25,000,000	Dinas Pemadam Kebakaran dan Penanggulangan Bencana
1	5	1	2.09	9	Pemeliharaan/Rehabilitasi Gedung Kantor dan Bangunan Lainnya	Jumlah gedung yang diperbiaki/rehab				2 unit	0	Kota Lubuk Linggau, Lubuk Linggau Utara II, Pasar Satelit	Dana Transfer Umum - Dana Alokasi Umum			Aparatur	2 unit	15,000,000	Dinas Pemadam Kebakaran dan Penanggulangan Bencana
1	**5**	**3**			**PROGRAM PENANGGULANGAN BENCANA**	Persentase wilayah rawan bencana yang mendapatkan layanan mitigasi bencana	%		%	100 %	**0**						100 %	**1,095,540,840**	
1	**5**	**3**	2.01		**Pelayanan Informasi Rawan Bencana Kabupaten/Kota**	Jumlah Kelompok Masyarakat Sadar Bencana	40 klp		0 klp	8 klp	**0**						8 klp	**71,429,600**	
1	5	3	2.01	1	Penyusunan Kajian Risiko Bencana Kabupaten/Kota	Jumlah Kajian Resiko Bencana yang tersusun				1 dok	0	Kota Lubuk Linggau, Semua Kecamatan, Semua Kelurahan				Masyarakat	1 dok	0	Dinas Pemadam Kebakaran dan Penanggulangan Bencana
1	5	3	2.01	2	Sosialisasi, Komunikasi, Informasi dan Edukasi (KIE) Rawan Bencana Kabupaten/Kota (Per Jenis Bencana)	JUmlah wilayah yang mendapatkan sosialisasi KIE Rawan Bencana				8 kec	0	Kota Lubuk Linggau, Semua Kecamatan, Semua Kelurahan	PENDAPATAN ASLI DAERAH		6. Penguatan Jaring Pengaman Sosial daerah	Masyarakat	8 kec	71,429,600	Dinas Pemadam Kebakaran dan Penanggulangan Bencana
1	**5**	**3**	2.02		**Pelayanan Pencegahan dan Kesiapsiagaan Terhadap Bencana**	Persentase Wilayah Rawan Bencana yang Siaga Bencana	11.76 %		2.94 %	100 %	**0**						100 %	**250,000,000**	
1	5	3	2.02	4	Penyediaan Peralatan Perlindungan dan Kesiapsiagaan terhadap Bencana	Persetanse kecukupan sarana dan prasarana				100 %	0	Kota Lubuk Linggau, Lubuk Linggau Utara II, Pasar Satelit	Dana Transfer Umum - Dana Alokasi Umum			Masyarakat	100 %	250,000,000	Dinas Pemadam Kebakaran dan Penanggulangan Bencana
1	5	3	2.02	7	Penanganan Pascabencana Kabupaten/Kota	Persentase masyrakat yang mendapatkan bantuan layanan pasca bencana				100 %	0	Kota Lubuk Linggau, Semua Kecamatan, Semua Kelurahan				Masyarakat	100 %	0	Dinas Pemadam Kebakaran dan Penanggulangan Bencana
1	**5**	**3**	2.03		**Pelayanan Penyelamatan dan Evakuasi Korban Bencana**	Persentase penanganan penanggulangan bencana sesuai waktu tanggap darurat	100 %		100 %	100 %	**0**						100 %	**774,111,240**	
1	5	3	2.03	2	Respon Cepat Darurat Bencana Kabupaten/Kota	Jumlah pelayanan penanggulangan kejadian luar biasa				12 kali	0	Kota Lubuk Linggau, Semua Kecamatan, Semua Kelurahan	PENDAPATAN ASLI DAERAH			Masyarakat	12 kali	691,611,240	Dinas Pemadam Kebakaran dan Penanggulangan Bencana
1	5	3	2.03	4	Penyediaan Logistik Penyelamatan dan Evakuasi Korban Bencana Kabupaten/Kota	Persentase kecukupan logistik				100 %	0	Kota Lubuk Linggau, Semua Kecamatan, Semua Kelurahan	Dana Transfer Umum - Dana Alokasi Umum			Masyarakat	100 %	82,500,000	Dinas Pemadam Kebakaran dan Penanggulangan Bencana

Rencana Kerja Pemerintah Daerah (RKPD)
Kota Lubuk Linggau
Tahun 2022

Kode					Urusan/ Bidang Urusan/ Program/ Kegiatan/ Sub Kegiatan	Indikator Program/ Kegiatan/ Sub Kegiatan	Target Akhir Periode RPJMD	Realisasi Capaian RKPD Tahun 2020	Prakiraan Capaian Target RKPD Tahun 2021	Capaian Kinerja dan Kerangka Pendanaan						Kelompok Sasaran	Prakiraan Maju Rencana Tahun 2023		Perangkat Daerah Penanggung Jawab
										Target 2022	Pagu Indikatif	Lokasi	Sumber Dana	Prioritas			Target	Pagu Indikatif	
														Nasional	Daerah				
1	**5**	**4**			**PROGRAM PENCEGAHAN, PENANGGULANGAN, PENYELAMATAN KEBAKARAN DAN PENYELAMATAN NON KEBAKARAN**	Cakupan pelayanan penanggulangan kebakaran	%		%	73.57 %	**2,501,027,000**						73.57 %	**4,328,297,179**	
1	**5**	**4**	2.01		**Pencegahan, Pengendalian, Pemadaman, Penyelamatan, dan Penanganan Bahan Berbahaya dan Beracun Kebakaran dalam Daerah Kabupaten/Kota**	Persentase cakupan WMK yang memiliki Tenaga Pemadam Kebakaran yang telah mengikuti Diklat	10 %		2.94 %	100 %	**2,501,027,000**						100 %	**3,663,297,179**	
1	5	4	2.01	1	Pencegahan Kebakaran dalam Daerah Kabupaten/Kota	Tingkat kesesuaian sistem proteksi kebakaran				100 %	0	Kota Lubuk Linggau, Semua Kecamatan, Semua Kelurahan	Dana Transfer Umum - Dana Alokasi Umum			Masyarakat	100 %	450,000,000	Dinas Pemadam Kebakaran dan Penanggulangan Bencana
1	5	4	2.01	2	Pemadaman dan Pengendalian Kebakaran dalam Daerah Kabupaten/Kota	Jumlah pelayanan penanggulangan bahaya kebakaran				1 pelayanan	2,501,027,000	Kota Lubuk Linggau, Semua Kecamatan, Semua Kelurahan	PENDAPATAN ASLI DAERAH			Masyarakat	1 pelayanan	2,906,605,739	Dinas Pemadam Kebakaran dan Penanggulangan Bencana
1	5	4	2.01	6	Pengadaan Sarana dan Prasarana Pencegahan, Penanggulangan Kebakaran dan Alat Pelindung Diri	Jumlah sarana dan prasarana yang sesuai standart				17 item	0	Kota Lubuk Linggau, Lubuk Linggau Utara II, Pasar Satelit				Masyarakat	17 item	306,691,440	Dinas Pemadam Kebakaran dan Penanggulangan Bencana
1	**5**	**4**	2.02		**Inspeksi Peralatan Proteksi Kebakaran**	Tingkat ketersediaan informasi teknis penindakan kebakaran	50 %		50 %	100 %	**0**						100 %	**280,000,000**	
1	5	4	2.02	2	Penilaian Sarana Prasarana Proteksi Kebakaran	Jumlah sarana dan prasarana yang terpelihara				9 item	0	Kota Lubuk Linggau, Lubuk Linggau Utara II, Pasar Satelit	Dana Transfer Umum - Dana Alokasi Umum			Masyarakat	9 item	280,000,000	Dinas Pemadam Kebakaran dan Penanggulangan Bencana
1	**5**	**4**	2.04		**Pemberdayaan Masyarakat dalam Pencegahan Kebakaran**	Persentase kelurahan yang memiliki Satlakar	50 %		0 %	25 %	**0**						25 %	**385,000,000**	
1	5	4	2.04	1	Pemberdayaan Masyarakat dalam Pencegahan dan Penanggulangan Kebakaran melalui Sosialisasi dan Edukasi Masyarakat	Persetase kelurahan yang mengikuti sosialisasi pencegahan kebakaran				100 %	0	Kota Lubuk Linggau, Semua Kecamatan, Semua Kelurahan	Dana Transfer Umum - Dana Alokasi Umum			Masyarakat	100 %	235,000,000	Dinas Pemadam Kebakaran dan Penanggulangan Bencana
1	5	4	2.04	2	Pembentukan dan Pembinaan Relawan Pemadam Kebakaran	Persentase Satlakar yang dibina				50 %	0	Kota Lubuk Linggau, Semua Kecamatan, Semua Kelurahan	PENDAPATAN ASLI DAERAH			Masyarakat	50 %	150,000,000	Dinas Pemadam Kebakaran dan Penanggulangan Bencana
1					**URUSAN PEMERINTAHAN WAJIB YANG BERKAITAN DENGAN PELAYANAN DASAR**														
1	**6**				**URUSAN PEMERINTAHAN BIDANG SOSIAL**						**4,413,143,297**							**6,054,143,297**	
						Persentase Aparatur yang telah mengikuti Pendidikan & Pelatihan Lainnya	0 %		0 %	0 %							0 %		
						Persentase dokumen perencanaan, Evaluasi, dan Laporan Keuangan dengan kualitas baik DINSOS	95 %		87 %	94 %							94 %		

Rencana Kerja Pemerintah Daerah (RKPD)
Kota Lubuk Linggau
Tahun 2022

Kode					Urusan/ Bidang Urusan/ Program/ Kegiatan/ Sub Kegiatan	Indikator Program/ Kegiatan/ Sub Kegiatan	Target Akhir Periode RPJMD	Realisasi Capaian RKPD Tahun 2020	Prakiraan Capaian Target RKPD Tahun 2021	Capaian Kinerja dan Kerangka Pendanaan						Kelompok Sasaran	Prakiraan Maju Rencana Tahun 2023		Perangkat Daerah Penanggung Jawab
										Target 2022	Pagu Indikatif	Lokasi	Sumber Dana	Prioritas			Target	Pagu Indikatif	
														Nasional	Daerah				
1	**6**	**1**			**PROGRAM PENUNJANG URUSAN PEMERINTAHAN DAERAH KABUPATEN/KOTA**	Persentase Pemenuhan Layanan Penunjang Urusan Pemerintahan Daerah DINSOS	95 %		82 %	93 %	**3,665,612,297**						93 %	**4,093,143,297**	
						Persentase sarana dan prasarana aparatur dalam kondisi baik DINSOS	97 %		87 %	95 %							95 %		
						Prosentase aparatur yang telah mengikuti Pendidikan dan Pelatihan Kepemimpinan	85 %		72 %	83 %							83 %		
						Tingkat Kedisiplinan aparatur	94 %		78 %	91 %							91 %		
1	**6**	**1**	2.01		**Perencanaan, Penganggaran, dan Evaluasi Kinerja Perangkat Daerah**	Jumlah dokumen Perencanaan (Renja, RKA, DPA, Perjanjian Kinerja, Rencana Aksi dan Dokumen Evaluasi (LKJIP, LKPJ, LPPD, Monev) yang tersusun tepat waktu	9 dokumen		9 dokumen	9 dokumen	**0**						9 dokumen	**15,000,000**	
						Persentase pemenuhan dokumen perencanaan, penganggaran dan evaluasi kinerja Perangkat Daerah	persen		persen	100 persen							100 persen		
1	6	1	2.01	1	Penyusunan Dokumen Perencanaan Perangkat Daerah	Jumlah dokumen Renja, RKA, DPA, Perjanjian Kinerja, Rencana Aksi yang tersusun tepat waktu				5 DOKUMEN	0	Kota Lubuk Linggau, Lubuk Linggau Barat II, Ulak Lebar	PENDAPATAN ASLI DAERAH		6. Penguatan Jaring Pengaman Sosial daerah	Dinas Sosial	5 DOKUMEN	10,000,000	Dinas Sosial
1	6	1	2.01	7	Evaluasi Kinerja Perangkat Daerah	Jumlah dokumen LKJIP, LKPJ, LPPD, Monev yang tersusun tepat waktu				4 DOKUMEN	0	Kota Lubuk Linggau, Lubuk Linggau Barat II, Ulak Lebar	PENDAPATAN ASLI DAERAH		6. Penguatan Jaring Pengaman Sosial daerah	Dinas Sosial	4 DOKUMEN	5,000,000	Dinas Sosial
1	**6**	**1**	2.02		**Administrasi Keuangan Perangkat Daerah**	Tingkat layanan administrasi Keuangan	100 persen		95,00 persen	100 persen	**3,236,612,176**						100 persen	**3,268,143,297**	
1	6	1	2.02	1	Penyediaan Gaji dan Tunjangan ASN	Jumlah Gaji dan Tunjangan ASN				31 ASN	3,163,148,176	Kota Lubuk Linggau, Lubuk Linggau Barat II, Ulak Lebar	PENDAPATAN ASLI DAERAH		6. Penguatan Jaring Pengaman Sosial daerah	Dinas Sosial	31 ASN	3,163,143,297	Dinas Sosial
													Dana Transfer Umum - Dana Alokasi Umum						
1	6	1	2.02	2	Penyediaan Administrasi Pelaksanaan Tugas ASN	Honorarium Pengelola Keuangan, Pejabat Perencana, PPK dan Pejabat Pengadaan				6 PEJABAT	73,464,000	Kota Lubuk Linggau, Lubuk Linggau Barat II, Ulak Lebar	Dana Transfer Umum - Dana Alokasi Umum		6. Penguatan Jaring Pengaman Sosial daerah	Dinas Sosial	6 PEJABAT	90,000,000	Dinas Sosial
1	6	1	2.02	7	Koordinasi dan Penyusunan Laporan Keuangan Bulanan/Triwulanan/Semesteran SKPD	Jumlah laporan realisasi fisik dan keuangan				6 DOKUMEN	0	Kota Lubuk Linggau, Semua Kecamatan, Semua Kelurahan	PENDAPATAN ASLI DAERAH		6. Penguatan Jaring Pengaman Sosial daerah	Dinas Sosial	6 DOKUMEN	10,000,000	Dinas Sosial
1	6	1	2.02	8	Penyusunan Pelaporan dan Analisis Prognosis Realisasi Anggaran	Jumlah Laporan CALK dan LRA yang tersusun tepat waktu				1 DOKUMEN	0	Kota Lubuk Linggau, Semua Kecamatan, Semua Kelurahan	PENDAPATAN ASLI DAERAH		6. Penguatan Jaring Pengaman Sosial daerah	Dinas Sosial	1 DOKUMEN	5,000,000	Dinas Sosial

Rencana Kerja Pemerintah Daerah (RKPD)
Kota Lubuk Linggau
Tahun 2022

Kode					Urusan/ Bidang Urusan/ Program/ Kegiatan/ Sub Kegiatan	Indikator Program/ Kegiatan/ Sub Kegiatan	Target Akhir Periode RPJMD	Realisasi Capaian RKPD Tahun 2020	Prakiraan Capaian Target RKPD Tahun 2021	Capaian Kinerja dan Kerangka Pendanaan						Kelompok Sasaran	Prakiraan Maju Rencana Tahun 2023		Perangkat Daerah Penanggung Jawab
										Target 2022	Pagu Indikatif	Lokasi	Sumber Dana	Prioritas			Target	Pagu Indikatif	
														Nasional	Daerah				
1	**6**	**1**	2.05		**Administrasi Kepegawaian Perangkat Daerah**	Tingkat layanan administrasi Kepegawaian	persen		persen	96 persen	**0**						96 persen	**35,000,000**	
1	6	1	2.05	2	Pengadaan Pakaian Dinas Beserta Atribut Kelengkapannya	Pakaian Dinas pegawai kantor				30 STEL	0	Kota Lubuk Linggau, Semua Kecamatan, Semua Kelurahan	PENDAPATAN ASLI DAERAH	Memperkuat Ketahanan Ekonomi Untuk Pertumbuhan Yang Berkualitas dan Berkeadilan	6. Penguatan Jaring Pengaman Sosial daerah	Dinas Sosial	30 STEL	15,000,000	Dinas Sosial
1	6	1	2.05	9	Pendidikan dan Pelatihan Pegawai Berdasarkan Tugas dan Fungsi	Diklat PIM Pegawai Kantor				1 orang	0	Kota Lubuk Linggau, Lubuk Linggau Barat II, Ulak Lebar	PENDAPATAN ASLI DAERAH	Memperkuat Ketahanan Ekonomi Untuk Pertumbuhan Yang Berkualitas dan Berkeadilan	6. Penguatan Jaring Pengaman Sosial daerah	Dinas Sosial	1 orang	20,000,000	Dinas Sosial
1	**6**	**1**	2.06		**Administrasi Umum Perangkat Daerah**	Tingkat Pemenuhan Adminstrasi Perkantoran	persen		persen	92 persen	**194,622,433**						92 persen	**354,000,000**	
						Tingkat Pemenuhan Layanan Adminstrasi Perkantoran	persen		persen	92 persen							92 persen		
1	6	1	2.06	1	Penyediaan Komponen Instalasi Listrik/Penerangan Bangunan Kantor	Alat listrik, elektronik, lampu, dan kelengkapan lainnya				6 ITEM	0	Kota Lubuk Linggau, Lubuk Linggau Barat II, Ulak Lebar	PENDAPATAN ASLI DAERAH		6. Penguatan Jaring Pengaman Sosial daerah	Dinas Sosial	6 ITEM	30,000,000	Dinas Sosial
1	6	1	2.06	3	Penyediaan Peralatan Rumah Tangga	Peralatan kebersihan dan bahan pembersih				20 ITEM	4,935,000	Kota Lubuk Linggau, Lubuk Linggau Barat II, Ulak Lebar	Dana Transfer Umum - Dana Alokasi Umum		6. Penguatan Jaring Pengaman Sosial daerah	Dinas Sosial	20 ITEM	35,000,000	Dinas Sosial
1	6	1	2.06	4	Penyediaan Bahan Logistik Kantor	ATK Kantor dan Makan Minum Harian Pegawai				12 BULAN	23,969,433	Kota Lubuk Linggau, Lubuk Linggau Barat II, Ulak Lebar	Dana Transfer Umum - Dana Alokasi Umum		6. Penguatan Jaring Pengaman Sosial daerah	Dinas Sosial	12 BULAN	60,000,000	Dinas Sosial
1	6	1	2.06	5	Penyediaan Barang Cetakan dan Penggandaan	Biaya cetak dan fotocopy				4 ITEM	8,060,000	Kota Lubuk Linggau, Semua Kecamatan, Semua Kelurahan	Dana Transfer Umum - Dana Alokasi Umum		6. Penguatan Jaring Pengaman Sosial daerah	Dinas Sosial	4 ITEM	20,000,000	Dinas Sosial
1	6	1	2.06	6	Penyediaan Bahan Bacaan dan Peraturan Perundang-undangan	Biaya langganan surat kabar dan koran				15 MEDIA	9,000,000	Kota Lubuk Linggau, Semua Kecamatan, Semua Kelurahan	Dana Transfer Umum - Dana Alokasi Umum		6. Penguatan Jaring Pengaman Sosial daerah	Dinas Sosial	15 MEDIA	9,000,000	Dinas Sosial
1	6	1	2.06	9	Penyelenggaraan Rapat Koordinasi dan Konsultasi SKPD	Biaya perjalanan dinas luar daerah				70 KALI	148,658,000	Kota Lubuk Linggau, Semua Kecamatan, Semua Kelurahan	Dana Transfer Umum - Dana Alokasi Umum		6. Penguatan Jaring Pengaman Sosial daerah	Dinas Sosial	70 KALI	200,000,000	Dinas Sosial
1	**6**	**1**	2.07		**Pengadaan Barang Milik Daerah Penunjang Urusan Pemerintah Daerah**	Kecukupan barang penunjang urusan kantor	persen		persen	94 persen	**0**						94 persen	**45,000,000**	
						Persentase Kecukupan barang penunjang urusan kantor	persen		persen	94 persen							94 persen		

Rencana Kerja Pemerintah Daerah (RKPD)
Kota Lubuk Linggau
Tahun 2022

Kode					Urusan/ Bidang Urusan/ Program/ Kegiatan/ Sub Kegiatan	Indikator Program/ Kegiatan/ Sub Kegiatan	Target Akhir Periode RPJMD	Realisasi Capaian RKPD Tahun 2020	Prakiraan Capaian Target RKPD Tahun 2021	Capaian Kinerja dan Kerangka Pendanaan						Kelompok Sasaran	Prakiraan Maju Rencana Tahun 2023		Perangkat Daerah Penanggung Jawab
										Target 2022	Pagu Indikatif	Lokasi	Sumber Dana	Prioritas			Target	Pagu Indikatif	
														Nasional	Daerah				
1	6	1	2.07	2	Pengadaan Kendaraan Dinas Operasional atau Lapangan	Pengadaan Kendaraan Dinas dan Operasional				0 UNIT	0	Kota Lubuk Linggau, Lubuk Linggau Barat II, Ulak Lebar	PENDAPATAN ASLI DAERAH	Memperkuat Ketahanan Ekonomi Untuk Pertumbuhan Yang Berkualitas dan Berkeadilan	6. Penguatan Jaring Pengaman Sosial daerah	Dinas Sosial	0 UNIT	0	Dinas Sosial
1	6	1	2.07	6	Pengadaan Peralatan dan Mesin Lainnya	Pengadaan peralatan kantor				15 ITEM	0	Kota Lubuk Linggau, Lubuk Linggau Barat II, Ulak Lebar	PENDAPATAN ASLI DAERAH	Memperkuat Ketahanan Ekonomi Untuk Pertumbuhan Yang Berkualitas dan Berkeadilan	6. Penguatan Jaring Pengaman Sosial daerah	Dinas Sosial	15 ITEM	45,000,000	Dinas Sosial
1	**6**	**1**	2.08		**Penyediaan Jasa Penunjang Urusan Pemerintahan Daerah**	Tingkat ketersediaan Jasa Penunjang Urusan Kantor	persen		persen	94 persen	**92,535,632**						94 persen	**101,000,000**	
1	6	1	2.08	1	Penyediaan Jasa Surat Menyurat	Jumlah Surat Masuk dan Surat Keluar yang terlayani dan Jumlah surat bermaterai yang terlayani				1750 Lembar	2,000,000	Kota Lubuk Linggau, Lubuk Linggau Barat II, Ulak Lebar	Dana Transfer Umum - Dana Alokasi Umum		6. Penguatan Jaring Pengaman Sosial daerah	Dinas Sosial	1750 Lembar	6,000,000	Dinas Sosial
1	6	1	2.08	2	Penyediaan Jasa Komunikasi, Sumber Daya Air dan Listrik	Biaya listrk, air PDAM, dan Internet				12 Bulan	42,535,632	Kota Lubuk Linggau, Lubuk Linggau Barat II, Ulak Lebar	Dana Transfer Umum - Dana Alokasi Umum		6. Penguatan Jaring Pengaman Sosial daerah	Dinas Sosial	12 Bulan	50,000,000	Dinas Sosial
1	6	1	2.08	4	Penyediaan Jasa Pelayanan Umum Kantor	Upah petugas cleaning service dan jaga malam				4 Orang	48,000,000	Kota Lubuk Linggau, Lubuk Linggau Barat II, Ulak Lebar	Dana Transfer Umum - Dana Alokasi Umum		6. Penguatan Jaring Pengaman Sosial daerah	Dinas Sosial	4 Orang	45,000,000	Dinas Sosial
1	**6**	**1**	2.09		**Pemeliharaan Barang Milik Daerah Penunjang Urusan Pemerintahan Daerah**	Persentase sarana dan prasarana dalam kondisi baik	persen		persen	94 persen	**141,842,056**						94 persen	**275,000,000**	
						Persentase sarana dan prasarana penunjang urusan kantor dalam kondisi baik	persen		persen	94 persen							94 persen		
1	6	1	2.09	1	Penyediaan Jasa Pemeliharaan, Biaya Pemeliharaan dan Pajak Kendaraan Perorangan Dinas atau Kendaraan Dinas Jabatan	Biaya Service dan BBM Kendaraan dinas / operasional				28 Unit	136,842,056	Kota Lubuk Linggau, Lubuk Linggau Barat II, Ulak Lebar	Dana Transfer Umum - Dana Alokasi Umum		6. Penguatan Jaring Pengaman Sosial daerah	Dinas Sosial	28 Unit	200,000,000	Dinas Sosial
1	6	1	2.09	2	Penyediaan Jasa Pemeliharaan, Biaya Pemeliharaan, Pajak, dan Perizinan Kendaraan Dinas Operasional atau Lapangan	Pembayaran pajak kendaraan dinas / operasional				28 Unit	0	Kota Lubuk Linggau, Lubuk Linggau Barat II, Ulak Lebar	PENDAPATAN ASLI DAERAH		6. Penguatan Jaring Pengaman Sosial daerah	Dinas Sosial	28 Unit	15,000,000	Dinas Sosial
1	6	1	2.09	6	Pemeliharaan Peralatan dan Mesin Lainnya	Baiya service peralatan kantor				15 item	5,000,000	Kota Lubuk Linggau, Lubuk Linggau Barat II, Ulak Lebar	Dana Transfer Umum - Dana Alokasi Umum		6. Penguatan Jaring Pengaman Sosial daerah	Dinas Sosial	15 item	35,000,000	Dinas Sosial
1	6	1	2.09	9	Pemeliharaan/Rehabilitasi Gedung Kantor dan Bangunan Lainnya	Pemeliharaan Kantor dan Makam Pahlawan dan Kantor Dinas Sosial				4 Unit	0	Kota Lubuk Linggau, Lubuk Linggau Barat II, Ulak Lebar	PENDAPATAN ASLI DAERAH		1. Pengembangan Pariwisata,perdagangan dan industri sebagai pendorong ekonomi	Dinas Sosial	4 Unit	25,000,000	Dinas Sosial
1	**6**	**2**			**PROGRAM PEMBERDAYAAN SOSIAL**	Jumlah Lembaga Kesejahteraan Sosial yang berkualitas	232 kelompok lembaga		188 kelompok lembaga	232 kelompok lembaga	**336,353,800**						232 kelompok lembaga	**491,000,000**	
1	**6**	**2**	2.02		**Pengumpulan Sumbangan dalam Daerah Kabupaten/Kota**	Jumlah Izin Undian Gratis Berhadiah dan Izin Pengumpulan Uang Barang yang diterbitkan dan Terawasi	20 surat		5 surat	20 surat	**0**						20 surat	**40,000,000**	

Rencana Kerja Pemerintah Daerah (RKPD)
Kota Lubuk Linggau
Tahun 2022

Kode					Urusan/ Bidang Urusan/ Program/ Kegiatan/ Sub Kegiatan	Indikator Program/ Kegiatan/ Sub Kegiatan	Target Akhir Periode RPJMD	Realisasi Capaian RKPD Tahun 2020	Prakiraan Capaian Target RKPD Tahun 2021	Capaian Kinerja dan Kerangka Pendanaan						Kelompok Sasaran	Prakiraan Maju Rencana Tahun 2023		Perangkat Daerah Penanggung Jawab
										Target 2022	Pagu Indikatif	Lokasi	Sumber Dana	Prioritas			Target	Pagu Indikatif	
														Nasional	Daerah				
1	6	2	2.02	1	Koordinasi dan Sinkronisasi Penerbitan Izin Undian Gratis Berhadiah dan Pengumpulan Uang atau Barang	Jumlah Izin UGB dan PUB yang diterbitkan				20 surat	0	Kota Lubuk Linggau, Semua Kecamatan, Semua Kelurahan	PENDAPATAN ASLI DAERAH	Memperkuat Ketahanan Ekonomi Untuk Pertumbuhan Yang Berkualitas dan Berkeadilan	6. Penguatan Jaring Pengaman Sosial daerah	Potensi Sumber Kesejahteraan Sosial (PSKS)	20 surat	40,000,000	Dinas Sosial
1	**6**	**2**	2.03		**Pengembangan Potensi Sumber Kesejahteraan Sosial Daerah Kabupaten/Kota**	Jumlah Potensi Sumber Kesejahteraan Sosial yang dikembangkan	250 org/klp		221 org/klp	250 org/klp	**336,353,800**						250 org/klp	**451,000,000**	
1	6	2	2.03	2	Peningkatan Kemampuan Potensi Tenaga Kesejahteraan Sosial Kecamatan Kewenangan Kabupaten/Kota	Jumlah Tenaga Kesejahteraan Sosial Kecamatan yang mendapatkan pembinaan				8 orang	57,600,000	Kota Lubuk Linggau, Semua Kecamatan, Semua Kelurahan	Dana Transfer Umum - Dana Alokasi Umum	Memperkuat Ketahanan Ekonomi Untuk Pertumbuhan Yang Berkualitas dan Berkeadilan	6. Penguatan Jaring Pengaman Sosial daerah	Potensi Sumber Kesejahteraan Sosial (PSKS)	8 orang	81,000,000	Dinas Sosial
1	6	2	2.03	3	Peningkatan Kemampuan Potensi Sumber Kesejahteraan Sosial Keluarga Kewenangan Kabupaten/Kota	Jumlah Pekerja Sosial Masyarakat yang mendapatkan pembinaan				30 orang	0	Kota Lubuk Linggau, Semua Kecamatan, Semua Kelurahan		Memperkuat Ketahanan Ekonomi Untuk Pertumbuhan Yang Berkualitas dan Berkeadilan		Potensi Sumber Kesejahteraan Sosial (PSKS)	30 orang	25,000,000	Dinas Sosial
1	6	2	2.03	4	Peningkatan Kemampuan Potensi Sumber Kesejahteraan Sosial Kelembagaan Masyarakat Kewenangan Kabupaten/Kota	Lembaga Kesejahteraan Sosial yang terbina				212 kelompok lembaga	278,753,800	Kota Lubuk Linggau, Semua Kecamatan, Semua Kelurahan	PENDAPATAN ASLI DAERAH	Memperkuat Ketahanan Ekonomi Untuk Pertumbuhan Yang Berkualitas dan Berkeadilan	6. Penguatan Jaring Pengaman Sosial daerah	Potensi Sumber Kesejahteraan Sosial (PSKS)	212 kelompok lembaga	345,000,000	Dinas Sosial
													Dana Transfer Umum - Dana Alokasi Umum						
1	**6**	**3**			**PROGRAM PENANGANAN WARGA NEGARA MIGRAN KORBAN TINDAK KEKERASAN**	Persentase Penanganan Warga Negara Migran dan Orang Terlantar	persen		persen	100 persen	**18,905,000**						100 persen	**30,000,000**	
1	**6**	**3**	2.01		**Pemulangan Warga Negara Migran Korban Tindak Kekerasan dari Titik Debarkasi di Daerah Kabupaten/Kota untuk dipulangkan ke Desa/Kelurahan Asal**	Jumlah orang terlantar yang dapat kembali kedaerah asal	120 orang		120 orang	120 orang	**18,905,000**						120 orang	**30,000,000**	
1	6	3	2.01	1	Fasilitasi Pemulangan Warga Negara Migran Korban Tindak Kekerasan dari Titik Debarkasi di Daerah Kabupaten/Kota untuk dipulangkan ke Desa/Kelurahan Asal	Jumlah orang terlantar yang mendapatkan fasiltiasi pemulangan kedaerah asal				120 orang	18,905,000	Kota Lubuk Linggau, Semua Kecamatan, Semua Kelurahan	Dana Transfer Umum - Dana Alokasi Umum		6. Penguatan Jaring Pengaman Sosial daerah	Pekerja Migran dan Orang Terlantar	120 orang	30,000,000	Dinas Sosial
						Persentase Penyandang Disabilitas Terlantar, Anak Terlantar, Lansia Terlantar, Gelandangan Pengemis dan Masyarakat yang mendapatkan Rehabilitasi Sosial	persen		persen	59,38 persen							59,38 persen		

Rencana Kerja Pemerintah Daerah (RKPD)
Kota Lubuk Linggau
Tahun 2022

Kode					Urusan/ Bidang Urusan/ Program/ Kegiatan/ Sub Kegiatan	Indikator Program/ Kegiatan/ Sub Kegiatan	Target Akhir Periode RPJMD	Realisasi Capaian RKPD Tahun 2020	Prakiraan Capaian Target RKPD Tahun 2021	Capaian Kinerja dan Kerangka Pendanaan						Kelompok Sasaran	Prakiraan Maju Rencana Tahun 2023		Perangkat Daerah Penanggung Jawab
										Target 2022	Pagu Indikatif	Lokasi	Sumber Dana	Prioritas			Target	Pagu Indikatif	
														Nasional	Daerah				
1	**6**	**4**			**PROGRAM REHABILITASI SOSIAL**	Persentase Penyandang Disabilitas Terlantar, Anak Terlantar, Lansia Terlantar, Gelandangan Pengemis dan Masyarakat yang mendapatkan Rehabilitasi Sosial	persen		persen	59.38 persen	**26,595,200**						59.38 persen	**370,000,000**	
						Persentase penyandang masalah sosial yang mendapatkan pelayanan dan rehabilitasi sosial	100 %		78,81 %	100 %							100 %		
1	**6**	**4**	2.01		**Rehabilitasi Sosial Dasar Penyandang Disabilitas Terlantar, Anak Terlantar, Lanjut Usia Terlantar, serta Gelandangan Pengemis di Luar Panti Sosial**	Persentase Penyandang Disabilitas Terlantar, Anak Terlantar, Anak Jalanan, ABH, Lansia Terlantar, Gelandangan Pengemis dan Masyarakat yang mendapatkan Rehabilitasi Sosial Dasar	persen		persen	59.38 persen	**26,595,200**						59.38 persen	**370,000,000**	
1	6	4	2.01	3	Penyediaan Alat Bantu	Penyandang disabilitas yang mendapatkan alat bantu penyandang disabilitas				75 orang	0	Kota Lubuk Linggau, Semua Kecamatan, Semua Kelurahan	Dana Transfer Umum - Dana Alokasi Umum	Memperkuat Ketahanan Ekonomi Untuk Pertumbuhan Yang Berkualitas dan Berkeadilan	6. Penguatan Jaring Pengaman Sosial daerah	Penyandang Disabilitas Terlantar, Anak Terlantar, Lansia Terlantar, serta Gelandangan diluar Panti	75 orang	150,000,000	Dinas Sosial
1	6	4	2.01	5	Pemberian Bimbingan Fisik, Mental, Spiritual, dan Sosial	Jumlah Penyandang Disabilitas Terlantar, Anak Terlantar, Anak Jalanan, ABH, Lansia Terlantar, Gelandangan Pengemis dan Masyarakat yang mendapatkan Pelatihan Keterampilan				532 orang	26,595,200	Kota Lubuk Linggau, Semua Kecamatan, Semua Kelurahan	Dana Transfer Umum - Dana Alokasi Umum	Memperkuat Ketahanan Ekonomi Untuk Pertumbuhan Yang Berkualitas dan Berkeadilan	6. Penguatan Jaring Pengaman Sosial daerah	Penyandang Disabilitas Terlantar, Anak Terlantar, Lansia Terlantar, serta Gelandangan diluar Panti	532 orang	160,000,000	Dinas Sosial
1	6	4	2.01	6	Pemberian Bimbingan Sosial kepada Keluarga Penyandang Disabilitas Terlantar, Anak Terlantar, Lanjut Usia Terlantar, serta Gelandangan Pengemis dan Masyarakat	Jumlah Penyandang Disabilitas Terlantar, Anak Terlantar, Anak Jalanan, ABH, Lansia Terlantar, Gelandangan Pengemis dan Masyarakat yang mendapatkan Bimbingan Sosial				532 orang	0	Kota Lubuk Linggau, Semua Kecamatan, Semua Kelurahan	PENDAPATAN ASLI DAERAH	Memperkuat Ketahanan Ekonomi Untuk Pertumbuhan Yang Berkualitas dan Berkeadilan	6. Penguatan Jaring Pengaman Sosial daerah	Penyandang Disabilitas Terlantar, Anak Terlantar, Lansia Terlantar, serta Gelandangan diluar Panti	532 orang	60,000,000	Dinas Sosial
1	**6**	**5**			**PROGRAM PERLINDUNGAN DAN JAMINAN SOSIAL**	Persentase masyarakat miskin yang mendapatkan bantuan sosia	94,39 %		90,49 %	93,61 %	**183,819,500**						93,61 %	**800,000,000**	
1	**6**	**5**	2.01		**Pemeliharaan Anak-Anak Terlantar**	Persentase Anak Terlantar yang mendapatkan jaminan sosial di luar Panti	persen		persen	95.96 persen	**12,005,000**						95.96 persen	**65,000,000**	
1	6	5	2.01	1	Penjangkauan Anak-Anak Terlantar	Jumlah anak terlantar yang mendapatkan jaminan sosial di luar Panti				95 orang	12,005,000	Kota Lubuk Linggau, Semua Kecamatan, Semua Kelurahan	Dana Transfer Umum - Dana Alokasi Umum	Memperkuat Ketahanan Ekonomi Untuk Pertumbuhan Yang Berkualitas dan Berkeadilan	6. Penguatan Jaring Pengaman Sosial daerah	Anak Terlantar, Anak Jalanan, ABH	95 orang	65,000,000	Dinas Sosial

Rencana Kerja Pemerintah Daerah (RKPD)
Kota Lubuk Linggau
Tahun 2022

Kode					Urusan/ Bidang Urusan/ Program/ Kegiatan/ Sub Kegiatan	Indikator Program/ Kegiatan/ Sub Kegiatan	Target Akhir Periode RPJMD	Realisasi Capaian RKPD Tahun 2020	Prakiraan Capaian Target RKPD Tahun 2021	Capaian Kinerja dan Kerangka Pendanaan						Kelompok Sasaran	Prakiraan Maju Rencana Tahun 2023		Perangkat Daerah Penanggung Jawab
										Target 2022	Pagu Indikatif	Lokasi	Sumber Dana	Prioritas			Target	Pagu Indikatif	
														Nasional	Daerah				
1	**6**	**5**	2.02		**Pengelolaan Data Fakir Miskin Cakupan Daerah Kabupaten/Kota**	Persentase Pengelolaan dan Pemanfaatan Data Fakir Miskin	persen		persen	93.61 persen	**171,814,500**						93.61 persen	**735,000,000**	
1	6	5	2.02	1	Pendataan Fakir Miskin Cakupan Daerah Kabupaten/Kota	Basis Data Terpadu Penanganan Fakir Miskin dan Orang Tidak Mampu yang update				12000 KK	57,600,000	Kota Lubuk Linggau, Semua Kecamatan, Semua Kelurahan	Dana Transfer Umum - Dana Alokasi Umum	Memperkuat Ketahanan Ekonomi Untuk Pertumbuhan Yang Berkualitas dan Berkeadilan	6. Penguatan Jaring Pengaman Sosial daerah	Data Terpadu Kesejahteraan Sosial	12000 KK	100,000,000	Dinas Sosial
1	6	5	2.02	2	Pengelolaan Data Fakir Miskin Cakupan Daerah Kabupaten/Kota	Pendayaangunaan data fakir miskin untuk program perlindungan sosial				18000 DTKS	0	Kota Lubuk Linggau, Semua Kecamatan, Semua Kelurahan	PENDAPATAN ASLI DAERAH	Memperkuat Ketahanan Ekonomi Untuk Pertumbuhan Yang Berkualitas dan Berkeadilan	6. Penguatan Jaring Pengaman Sosial daerah	Data Terpadu Kesejahteraan Sosial	18000 DTKS	70,000,000	Dinas Sosial
1	6	5	2.02	3	Fasilitasi Bantuan Sosial Kesejahteraan Keluarga	Jumlah fasilitasi Program Keluarga Harapan				12 BULAN	103,600,000	Kota Lubuk Linggau, Semua Kecamatan, Semua Kelurahan	Dana Transfer Umum - Dana Alokasi Umum	Memperkuat Ketahanan Ekonomi Untuk Pertumbuhan Yang Berkualitas dan Berkeadilan	6. Penguatan Jaring Pengaman Sosial daerah	Data Terpadu Kesejahteraan Sosial	12 BULAN	435,000,000	Dinas Sosial
1	6	5	2.02	4	Fasilitasi Bantuan Pengembangan Ekonomi Masyarakat	Jumlah Faslititasi Program Sembako				12 BULAN	10,614,500	Kota Lubuk Linggau, Semua Kecamatan, Semua Kelurahan	Dana Transfer Umum - Dana Alokasi Umum	Memperkuat Ketahanan Ekonomi Untuk Pertumbuhan Yang Berkualitas dan Berkeadilan	6. Penguatan Jaring Pengaman Sosial daerah	Data Terpadu Kesejahteraan Sosial	12 BULAN	130,000,000	Dinas Sosial
1	**6**	**6**			**PROGRAM PENANGANAN BENCANA**	Bencana yang Tertangani	persen		persen	100 persen	**181,857,500**						100 persen	**270,000,000**	
						Persentase Bencana yang Tertangani	persen		persen	100 persen							100 persen		
1	**6**	**6**	2.01		**Perlindungan Sosial Korban Bencana Alam dan Sosial Kabupaten/Kota**	Persentase Korban Bencana yang mendapatkan jaminan sosial	100 persen		100 persen	100 persen	**25,057,500**						100 persen	**120,000,000**	
1	6	6	2.01	1	Penyediaan Makanan	Jumlah bahan pangan yang tersedia bagi Korban Bencana				80 PAKET	25,057,500	Kota Lubuk Linggau, Semua Kecamatan, Semua Kelurahan	Dana Transfer Umum - Dana Alokasi Umum	Memperkuat Ketahanan Ekonomi Untuk Pertumbuhan Yang Berkualitas dan Berkeadilan	6. Penguatan Jaring Pengaman Sosial daerah	Korban Bencana	80 PAKET	75,000,000	Dinas Sosial
1	6	6	2.01	3	Penyediaan Tempat Penampungan Pengungsi	Jumlah sarana pengungsian yang tersedia bagi Korban Bencana				80 SET	0	Kota Lubuk Linggau, Semua Kecamatan, Semua Kelurahan	PENDAPATAN ASLI DAERAH	Memperkuat Ketahanan Ekonomi Untuk Pertumbuhan Yang Berkualitas dan Berkeadilan	6. Penguatan Jaring Pengaman Sosial daerah	Korban Bencana	80 SET	45,000,000	Dinas Sosial
1	**6**	**6**	2.02		**Penyelenggaraan Pemberdayaan Masyarakat terhadap Kesiapsiagaan Bencana Kabupaten/Kota**	Jumlah masyarakat yang diberdayakan untuk kesiapsiagaan bencana	42 orang		42 orang	42 orang	**156,800,000**						42 orang	**150,000,000**	
1	6	6	2.02	2	Koordinasi, Sosialisasi dan Pelaksanaan Taruna Siaga Bencana	Jumlah Taruna Siaga Bencana yang dibina				42 orang	156,800,000	Kota Lubuk Linggau, Semua Kecamatan, Semua Kelurahan	Dana Transfer Umum - Dana Alokasi Umum	Memperkuat Ketahanan Ekonomi Untuk Pertumbuhan Yang Berkualitas dan Berkeadilan	6. Penguatan Jaring Pengaman Sosial daerah	Taruna Siaga Bencana (TAGANA)	42 orang	150,000,000	Dinas Sosial
2					**URUSAN PEMERINTAHAN WAJIB YANG TIDAK BERKAITAN DENGAN PELAYANAN DASAR**														

Rencana Kerja Pemerintah Daerah (RKPD)
Kota Lubuk Linggau
Tahun 2022

Kode					Urusan/ Bidang Urusan/ Program/ Kegiatan/ Sub Kegiatan	Indikator Program/ Kegiatan/ Sub Kegiatan	Target Akhir Periode RPJMD	Realisasi Capaian RKPD Tahun 2020	Prakiraan Capaian Target RKPD Tahun 2021	Capaian Kinerja dan Kerangka Pendanaan						Kelompok Sasaran	Prakiraan Maju Rencana Tahun 2023		Perangkat Daerah Penanggung Jawab
										Target 2022	Pagu Indikatif	Lokasi	Sumber Dana	Prioritas			Target	Pagu Indikatif	
														Nasional	Daerah				
2	**7**				**URUSAN PEMERINTAHAN BIDANG TENAGA KERJA**						**3,921,785,917**							**6,992,885,859**	
2	**7**	**1**			**PROGRAM PENUNJANG URUSAN PEMERINTAHAN DAERAH KABUPATEN/KOTA**	Jumlah Laporan Capaian kinerja yang baik	jenis		jenis	9 jenis	**3,602,116,817**						9 jenis	**5,039,135,859**	
2	**7**	**1**	2.01		**Perencanaan, Penganggaran, dan Evaluasi Kinerja Perangkat Daerah**	Jumlah Laporan Capaian kinerja yang baik	jenis		jenis	9 jenis	**9,960,930**						9 jenis	**11,752,950**	
2	7	1	2.01	7	Evaluasi Kinerja Perangkat Daerah	Jumlah Laporan Capaian kinerja yang baik				9 jenis	9,960,930		Dana Transfer Umum - Dana Alokasi Umum			Evaluasi Kinerja Perangkat Daerah	9 jenis	11,752,950	Dinas Ketenagakerjaan
2	**7**	**1**	2.02		**Administrasi Keuangan Perangkat Daerah**	Pesentase Pemenuhan layanan Administrasi Keuangan	%		%	199 %	**3,061,873,916**						199 %	**3,239,788,509**	
2	7	1	2.02	1	Penyediaan Gaji dan Tunjangan ASN	Terbayarnya Gaji dan Tunjangan ASN				14 bulan	2,921,785,916	Kota Lubuk Linggau, Semua Kecamatan, Semua Kelurahan	Dana Transfer Umum - Dana Alokasi Umum			Pesentase Pemenuhan layanan Administrasi Keuangan	14 bulan	3,123,964,509	Dinas Ketenagakerjaan
													LAIN-LAIN PENDAPATAN DAERAH YANG SAH						
2	7	1	2.02	2	Penyediaan Administrasi Pelaksanaan Tugas ASN	Jumlah pengadministrasi Keuangan				8 orang	140,088,000	Kota Lubuk Linggau, Semua Kecamatan, Semua Kelurahan	Dana Transfer Umum - Dana Alokasi Umum			Pesentase Pemenuhan layanan Administrasi Keuangan	8 orang	115,824,000	Dinas Ketenagakerjaan
2	**7**	**1**	2.05		**Administrasi Kepegawaian Perangkat Daerah**	Persentase Pemenuhan layanan perencanaan, penganggaran dan evaluasi kinerja Perangkat Daerah	%		%	100 %	**0**						100 %	**57,200,000**	
2	7	1	2.05	2	Pengadaan Pakaian Dinas Beserta Atribut Kelengkapannya	Jumlah pakaian dinas beserta perlengkapannya				40 Stel	0	Kota Lubuk Linggau, Semua Kecamatan, Semua Kelurahan	PENDAPATAN ASLI DAERAH			Persentase Pemenuhan Layanan Penunjang Urusan Pemerintah Daerah Kabupaten/Kota	40 Stel	35,200,000	Dinas Ketenagakerjaan
2	7	1	2.05	9	Pendidikan dan Pelatihan Pegawai Berdasarkan Tugas dan Fungsi	Jumlah aparatur yang mengikuti diklat formal				1 Orang	0	Kota Lubuk Linggau, Semua Kecamatan, Semua Kelurahan	PENDAPATAN ASLI DAERAH			Persentase Pemenuhan Layanan Penunjang Urusan Pemerintah Daerah Kabupaten/Kota	1 Orang	22,000,000	Dinas Ketenagakerjaan
2	**7**	**1**	2.06		**Administrasi Umum Perangkat Daerah**	Persentase Pemenuhan Layanan Administrasi Umum	%		%	100 %	**216,810,440**						100 %	**447,000,000**	

Rencana Kerja Pemerintah Daerah (RKPD)
Kota Lubuk Linggau
Tahun 2022

Kode					Urusan/ Bidang Urusan/ Program/ Kegiatan/ Sub Kegiatan	Indikator Program/ Kegiatan/ Sub Kegiatan	Target Akhir Periode RPJMD	Realisasi Capaian RKPD Tahun 2020	Prakiraan Capaian Target RKPD Tahun 2021	Capaian Kinerja dan Kerangka Pendanaan						Kelompok Sasaran	Prakiraan Maju Rencana Tahun 2023		Perangkat Daerah Penanggung Jawab
										Target 2022	Pagu Indikatif	Lokasi	Sumber Dana	Prioritas			Target	Pagu Indikatif	
														Nasional	Daerah				
2	7	1	2.06	1	Penyediaan Komponen Instalasi Listrik/Penerangan Bangunan Kantor	Jumlah Komponen instalasi				20 komponen	10,000,000	Kota Lubuk Linggau, Semua Kecamatan, Semua Kelurahan	Dana Transfer Umum - Dana Alokasi Umum			Meningkatnya kinerja organisasi	20 komponen	12,000,000	Dinas Ketenagakerjaan
2	7	1	2.06	3	Penyediaan Peralatan Rumah Tangga	Jumlah peralatan rumah tangga				18 etem	5,000,000	Kota Lubuk Linggau, Semua Kecamatan, Semua Kelurahan	Dana Transfer Umum - Dana Alokasi Umum			Meningkatnya kinerja organisasi	18 etem	6,000,000	Dinas Ketenagakerjaan
2	7	1	2.06	4	Penyediaan Bahan Logistik Kantor	Jumlah alat tulis kantor yang diadakan				20 buah	34,972,440	Kota Lubuk Linggau, Semua Kecamatan, Semua Kelurahan	Dana Transfer Umum - Dana Alokasi Umum			Meningkatnya kinerja organisasi	20 buah	46,000,000	Dinas Ketenagakerjaan
2	7	1	2.06	5	Penyediaan Barang Cetakan dan Penggandaan	Jumlah barang yang dicetak dan digandakan				14 buah	15,000,000	Kota Lubuk Linggau, Semua Kecamatan, Semua Kelurahan	Dana Transfer Umum - Dana Alokasi Umum			Meningkatnya kinerja organisasi	14 buah	27,000,000	Dinas Ketenagakerjaan
2	7	1	2.06	6	Penyediaan Bahan Bacaan dan Peraturan Perundang-undangan	Jumlah bahan bacaan				2 eksemplar	3,000,000	Kota Lubuk Linggau, Semua Kecamatan, Semua Kelurahan	Dana Transfer Umum - Dana Alokasi Umum			Meningkatnya kinerja organisasi	2 eksemplar	6,000,000	Dinas Ketenagakerjaan
2	7	1	2.06	9	Penyelenggaraan Rapat Koordinasi dan Konsultasi SKPD	Jumlah perjalanan dinas ke luar daerah				25 kali	148,838,000	Kota Lubuk Linggau, Semua Kecamatan, Semua Kelurahan	Dana Transfer Umum - Dana Alokasi Umum			Meningkatnya kinerja organisasi	25 kali	350,000,000	Dinas Ketenagakerjaan
2	**7**	**1**	2.07		**Pengadaan Barang Milik Daerah Penunjang Urusan Pemerintah Daerah**	Persentase pengadaan barang milik daerah yang di laksanakan	%		%	100 %	**0**						100 %	**400,000,000**	
2	7	1	2.07	6	Pengadaan Peralatan dan Mesin Lainnya	Jumlah peralatan gedung kantor				2 buah	0	Kota Lubuk Linggau, Semua Kecamatan, Semua Kelurahan	PENDAPATAN ASLI DAERAH			Meningkatnya kinerja organisasi	2 buah	400,000,000	Dinas Ketenagakerjaan
2	**7**	**1**	2.08		**Penyediaan Jasa Penunjang Urusan Pemerintahan Daerah**	Persentase surat yang ditandatangani sesuai SOP	%		%	100 %	**87,980,001**						100 %	**154,708,000**	
2	7	1	2.08	1	Penyediaan Jasa Surat Menyurat	Persentase surat yang ditandatangani sesuai SOP				100 %	3,980,000	Kota Lubuk Linggau, Semua Kecamatan, Semua Kelurahan	Dana Transfer Umum - Dana Alokasi Umum		2. Pengembangan Infrastruktur Ekonomi untuk Mendukung Iklim Usaha dan Investasi	Meningkatnya kinerja organisasi	100 %	4,000,000	Dinas Ketenagakerjaan

Rencana Kerja Pemerintah Daerah (RKPD)
Kota Lubuk Linggau
Tahun 2022

Kode					Urusan/ Bidang Urusan/ Program/ Kegiatan/ Sub Kegiatan	Indikator Program/ Kegiatan/ Sub Kegiatan	Target Akhir Periode RPJMD	Realisasi Capaian RKPD Tahun 2020	Prakiraan Capaian Target RKPD Tahun 2021	Capaian Kinerja dan Kerangka Pendanaan						Kelompok Sasaran	Prakiraan Maju Rencana Tahun 2023		Perangkat Daerah Penanggung Jawab
										Target 2022	Pagu Indikatif	Lokasi	Sumber Dana	Prioritas			Target	Pagu Indikatif	
														Nasional	Daerah				
2	7	1	2.08	2	Penyediaan Jasa Komunikasi, Sumber Daya Air dan Listrik	Jasa listrik, air dan telekomunikasi				3 jenis	60,000,001	Kota Lubuk Linggau, Semua Kecamatan, Semua Kelurahan	Dana Transfer Umum - Dana Alokasi Umum			Meningkatnya kinerja organisasi	3 jenis	114,708,000	Dinas Ketenagakerjaan
2	7	1	2.08	4	Penyediaan Jasa Pelayanan Umum Kantor	Rata-rata pengeluaran jasa kebersihan kantor				2 0raang	24,000,000	Kota Lubuk Linggau, Semua Kecamatan, Semua Kelurahan	Dana Transfer Umum - Dana Alokasi Umum			Meningkatnya kinerja organisasi	2 0raang	36,000,000	Dinas Ketenagakerjaan
2	**7**	**1**	2.09		**Pemeliharaan Barang Milik Daerah Penunjang Urusan Pemerintahan Daerah**	Persentase Sarana dan Prasarana Aparatur dengan kondisi layak fungsi	%		%	95 %	**225,491,530**						95 %	**728,686,400**	
2	7	1	2.09	1	Penyediaan Jasa Pemeliharaan, Biaya Pemeliharaan dan Pajak Kendaraan Perorangan Dinas atau Kendaraan Dinas Jabatan	jumlah kendaraan dinas / operasional yang terpelihara				16 Unit	104,090,850	Kota Lubuk Linggau, Semua Kecamatan, Semua Kelurahan	PENDAPATAN ASLI DAERAH			Meningkatnya kinerja organisasi	16 Unit	220,000,000	Dinas Ketenagakerjaan
						Persentase kendaraan dinas/operasional yang memiliki STNK aktif				100 %			Dana Transfer Umum - Dana Alokasi Umum				100 %		
2	7	1	2.09	6	Pemeliharaan Peralatan dan Mesin Lainnya	Jumlah perlengkapan gedung kantor yang terpelihara				10 jenis	5,650,000	Kota Lubuk Linggau, Semua Kecamatan, Semua Kelurahan	Dana Transfer Umum - Dana Alokasi Umum			Meningkatnya kinerja organisasi	10 jenis	68,686,400	Dinas Ketenagakerjaan
2	7	1	2.09	9	Pemeliharaan/Rehabilitasi Gedung Kantor dan Bangunan Lainnya	Jumlah gedung kantor yang terpelihara				1 unit	115,750,680	Kota Lubuk Linggau, Semua Kecamatan, Semua Kelurahan	Dana Transfer Umum - Dana Alokasi Umum			Meningkatnya kinerja organisasi	1 unit	440,000,000	Dinas Ketenagakerjaan
2	**7**	**2**			**PROGRAM PERENCANAAN TENAGA KERJA**	Persentase Tersedianya Data Perencanaan Tenaga Kerja	%		%	100 %	**0**						100 %	**100,000,000**	
2	**7**	**2**	2.01		**Penyusunan Rencana Tenaga Kerja (RTK)**	Persentase Tersedianya Data Perencanaan Tenaga Kerja	%		%	100 %	**0**						100 %	**100,000,000**	
2	7	2	2.01	1	Penyusunan Rencana Tenaga Kerja Makro	Data rencana tenaga kerja makro yang update				1 Dokumen	0	Kota Lubuk Linggau, Semua Kecamatan, Semua Kelurahan				Meningkatnya Kesempatan kerja	1 Dokumen	100,000,000	Dinas Ketenagakerjaan
2	**7**	**3**			**PROGRAM PELATIHAN KERJA DAN PRODUKTIVITAS TENAGA KERJA**	Persentase Tenaga Kerja yang Lulus uji Kompetensi	%		%	30,6 %	**162,896,040**						30,6 %	**410,000,000**	
2	**7**	**3**	2.01		**Pelaksanaan Pelatihan berdasarkan Unit Kompetensi**	Jumlah Tenaga Kerja Yang Lulus Uji Kompetensi	Orang		Orang	450 Orang	**162,896,040**						450 Orang	**400,000,000**	

Rencana Kerja Pemerintah Daerah (RKPD)
Kota Lubuk Linggau
Tahun 2022

Kode					Urusan/ Bidang Urusan/ Program/ Kegiatan/ Sub Kegiatan	Indikator Program/ Kegiatan/ Sub Kegiatan	Target Akhir Periode RPJMD	Realisasi Capaian RKPD Tahun 2020	Prakiraan Capaian Target RKPD Tahun 2021	Capaian Kinerja dan Kerangka Pendanaan						Kelompok Sasaran	Prakiraan Maju Rencana Tahun 2023		Perangkat Daerah Penanggung Jawab
										Target 2022	Pagu Indikatif	Lokasi	Sumber Dana	Prioritas			Target	Pagu Indikatif	
														Nasional	Daerah				
2	7	3	2.01	1	Proses Pelaksanaan Pendidikan dan Pelatihan Keterampilan bagi Pencari Kerja berdasarkan Klaster Kompetensi	Jumlah Tenaga Kerja Yang dilatih				48 orang	162,896,040	Kota Lubuk Linggau, Semua Kecamatan, Semua Kelurahan	Dana Transfer Umum - Dana Alokasi Umum		2. Pengembangan Infrastruktur Ekonomi untuk Mendukung Iklim Usaha dan Investasi	"Meningkatnya Kemitraan Pengembangan Kompetensi dan produktifitas pekerja "	48 orang	400,000,000	Dinas Ketenagakerjaan
2	**7**	**3**	2.02		**Pembinaan Lembaga Pelatihan Kerja Swasta**	Persentase Tenaga Kerja yang Lulus uji Kompetensi	%		%	32 %	**0**						32 %	**10,000,000**	
2	7	3	2.02	1	Pembinaan Lembaga Pelatihan Kerja Swasta	"Jumlah Lembaga Pelatihan Kerja yang di bina "				2 perusahaan	0	Kota Lubuk Linggau, Semua Kecamatan, Semua Kelurahan				Persentase Tenaga Kerja yang Lulus uji Kompetensi	2 perusahaan	10,000,000	Dinas Ketenagakerjaan
2	**7**	**4**			**PROGRAM PENEMPATAN TENAGA KERJA**	0Meningkatnya Penyerapan Tenaga Kerja	%		%	27 %	**40,427,440**						27 %	**1,288,750,000**	
2	**7**	**4**	2.01		**Pelayanan Antarkerja di Daerah Kabupaten/Kota**	Persentase Penempatan Tenaga Kerja	%		%	27 %	**0**						27 %	**1,000,000,000**	
2	7	4	2.01	2	Pelayanan antar Kerja	Persentase Penempatan Tenaga Kerja				28 %	0	Kota Lubuk Linggau, Semua Kecamatan, Semua Kelurahan	PENDAPATAN ASLI DAERAH			Persentase Penempatan Tenaga Kerja	28 %	300,000,000	Dinas Ketenagakerjaan
2	7	4	2.01	5	Perluasan Kesempatan Kerja	Jumlah Wirausahawan yang mengikuti pelatihan kewirausahaan				50 orang	0	Kota Lubuk Linggau, Semua Kecamatan, Semua Kelurahan	PENDAPATAN ASLI DAERAH			Persentase Penempatan Tenaga Kerja	50 orang	700,000,000	Dinas Ketenagakerjaan
2	**7**	**4**	2.03		**Pengelolaan Informasi Pasar Kerja**	Jumlah Lowongan kerja yang di sebarluaskan ke media	lowongan		lowongan	550 lowongan	**40,427,440**						550 lowongan	**288,750,000**	
						Jumlah tenaga kerja yang terserap di perusahaan	lowongan		lowongan	550 lowongan							550 lowongan		
2	7	4	2.03	2	Pelayanan dan Penyediaan Informasi Pasar Kerja Online	Jumlah tenaga kerja yang terserap di perusahaan				120 Perusahaan	40,427,440	Kota Lubuk Linggau, Semua Kecamatan, Semua Kelurahan	Dana Transfer Umum - Dana Alokasi Umum		2. Pengembangan Infrastruktur Ekonomi untuk Mendukung Iklim Usaha dan Investasi	Meningkatnya Ketersediaan Informasi bursa kerja yang dapat diakses masyarakat	120 Perusahaan	88,750,000	Dinas Ketenagakerjaan
2	7	4	2.03	3	Job Fair/Bursa Kerja	Jumlah tenga kerja yang ditempatkan melalui Job Fair				150 Orang	0	Kota Lubuk Linggau, Semua Kecamatan, Semua Kelurahan	PENDAPATAN ASLI DAERAH			Meningkatnya Ketersediaan Informasi bursa kerja yang dapat diakses masyarakat	150 Orang	200,000,000	Dinas Ketenagakerjaan
2	**7**	**5**			**PROGRAM HUBUNGAN INDUSTRIAL**	% Perusahaan Menerapkan UMP	%		%	27,5 %	**116,345,620**						27,5 %	**155,000,000**	
2	**7**	**5**	2.02		**Pencegahan dan Penyelesaian Perselisihan Hubungan Industrial, Mogok Kerja dan Penutupan Perusahaan di Daerah Kabupaten/Kota**	Jumlah Perusahaan yang dibina	Perusahaan		Perusahaan	30 Perusahaan	**116,345,620**						30 Perusahaan	**155,000,000**	

Rencana Kerja Pemerintah Daerah (RKPD)
Kota Lubuk Linggau
Tahun 2022

Kode					Urusan/ Bidang Urusan/ Program/ Kegiatan/ Sub Kegiatan	Indikator Program/ Kegiatan/ Sub Kegiatan	Target Akhir Periode RPJMD	Realisasi Capaian RKPD Tahun 2020	Prakiraan Capaian Target RKPD Tahun 2021	Capaian Kinerja dan Kerangka Pendanaan						Kelompok Sasaran	Prakiraan Maju Rencana Tahun 2023		Perangkat Daerah Penanggung Jawab
										Target 2022	Pagu Indikatif	Lokasi	Sumber Dana	Prioritas			Target	Pagu Indikatif	
														Nasional	Daerah				
2	7	5	2.02	1	Pencegahan Perselisihan Hubungan Industrial, Mogok Kerja, dan Penutupan Perusahaan yang Berakibat/Berdampak pada Kepentingan di 1 (satu) Daerah Kabupaten/Kota	Jumlah Perusahaan yang dibina				45 Perusahaan	55,618,245	Semua Kab/Kota, Semua Kecamatan, Semua Kelurahan	Dana Transfer Umum - Dana Alokasi Umum	Memperkuat Ketahanan Ekonomi Untuk Pertumbuhan Yang Berkualitas dan Berkeadilan	1. Pengembangan Pariwisata,perdagangan dan industri sebagai pendorong ekonomi	Meningkatnya Pengetahuan Hak dan Kewajiban Hubungan Industrial	45 Perusahaan	60,000,000	Dinas Ketenagakerjaan
2	7	5	2.02	2	Penyelesaian Perselisihan Hubungan Industrial, Mogok Kerja, dan Penutupan Perusahaan yang Berakibat/Berdampak pada Kepentingan di 1 (satu) Daerah Kabupaten/Kota	Jumlah kasus yang diselesaikan dengan Peranjian Bersama (PB) tripartit				8 kasus	60,727,375	Semua Kab/Kota, Semua Kecamatan, Semua Kelurahan	Dana Transfer Umum - Dana Alokasi Umum	Memperkuat Ketahanan Ekonomi Untuk Pertumbuhan Yang Berkualitas dan Berkeadilan	1. Pengembangan Pariwisata,perdagangan dan industri sebagai pendorong ekonomi	Meningkatnya Pengetahuan Hak dan Kewajiban Hubungan Industrial	8 kasus	45,000,000	Dinas Ketenagakerjaan
2	7	5	2.02	5	Pengembangan Pelaksanaan Jaminan Sosial Tenaga Kerja dan Fasilitas Kesejahteraan Pekerja	Jumlah Perusahaan yang dibina				45 perusahaan	0	Kota Lubuk Linggau, Semua Kecamatan, Semua Kelurahan	PENDAPATAN ASLI DAERAH	Memperkuat Ketahanan Ekonomi Untuk Pertumbuhan Yang Berkualitas dan Berkeadilan	2. Pengembangan Infrastruktur Ekonomi untuk Mendukung Iklim Usaha dan Investasi	Meningkatnya Pengetahuan Hak dan Kewajiban Hubungan Industrial	45 perusahaan	50,000,000	Dinas Ketenagakerjaan
2					**URUSAN PEMERINTAHAN WAJIB YANG TIDAK BERKAITAN DENGAN PELAYANAN DASAR**														
2	**8**				**URUSAN PEMERINTAHAN BIDANG PEMBERDAYAAN PEREMPUAN DAN PERLINDUNGAN ANAK**						**4,352,265,781**							**4,025,578,988**	
2	**8**	**1**			**PROGRAM PENUNJANG URUSAN PEMERINTAHAN DAERAH KABUPATEN/KOTA**	Persentase Pemenuhan Layanan Penunjang Urusan Pemerintahan Daerah	%		%	100 %	**3,485,805,631**						100 %	**3,129,105,000**	
2	**8**	**1**	2.01		**Perencanaan, Penganggaran, dan Evaluasi Kinerja Perangkat Daerah**	Persentase Pemenuhan Layanan Kinerja Perangkat Daerah	%		%	100 %	**57,108,309**						100 %	**68,250,000**	
2	8	1	2.01	1	Penyusunan Dokumen Perencanaan Perangkat Daerah	Jumlah dokumen perencanaan OPD yang disusun tepat waktu				7 dokumen	56,111,579	Kota Lubuk Linggau, Lubuk Linggau Barat I, Semua Kelurahan	Dana Transfer Umum - Dana Alokasi Umum		5. Pelayanan Kesehatan yang berkualitas dan Unggul	DPPPAPM Kota Lubuklinggau	7 dokumen	67,200,000	Dinas Pemberdayaan Perempuan, Perlindungan Anak dan Pemberdayaan Masyarakat
2	8	1	2.01	6	Koordinasi dan Penyusunan Laporan Capaian Kinerja dan Ikhtisar Realisasi Kinerja SKPD	Jumlah dokumen evaluasi perangkat daerah yang disusun tepat waktu (LKJIP, LKPJ, LPPD, Monev				12 dokumen	996,73	Kota Lubuk Linggau, Lubuk Linggau Barat I, Kayu Ara	Dana Transfer Umum - Dana Alokasi Umum		3. Penyederhanaan Birokrasi Untuk Mendorong Investasi	DPPPAPM Kota Lubuklinggau	12 dokumen	1,050,000	Dinas Pemberdayaan Perempuan, Perlindungan Anak dan Pemberdayaan Masyarakat
2	8	1	2.01	7	Evaluasi Kinerja Perangkat Daerah	Jumlah dokumen evaluasi perangkat daerah yang disusun tepat waktu (LKJIP, LKPJ, LPPD, Monev				4 dokumen	0	Kota Lubuk Linggau, Lubuk Linggau Barat I, Kayu Ara	Dana Transfer Umum - Dana Alokasi Umum		5. Pelayanan Kesehatan yang berkualitas dan Unggul	DPPPAPM Kota Lubuklinggau	4 dokumen	0	Dinas Pemberdayaan Perempuan, Perlindungan Anak dan Pemberdayaan Masyarakat
															5. Pelayanan Kesehatan yang berkualitas dan Unggul				
2	**8**	**1**	2.02		**Administrasi Keuangan Perangkat Daerah**	Persentase Pemenuhan Layanan administrasi keuangan	%		%	100 %	**2,811,477,752**						100 %	**2,090,655,000**	
2	8	1	2.02	1	Penyediaan Gaji dan Tunjangan ASN	Jumlah Gaji dan Tunjangan ASN				12 bulan	2,810,466,346	Kota Lubuk Linggau, Lubuk Linggau Barat I, Kayu Ara	PENDAPATAN ASLI DAERAH		3. Penyederhanaan Birokrasi Untuk Mendorong Investasi	DPPPAPM Kota Lubuklinggau	12 bulan	2,089,500,000	Dinas Pemberdayaan Perempuan, Perlindungan Anak dan Pemberdayaan Masyarakat
						Jumlah Gaji dan Tunjangan ASN				23 orang			Dana Transfer Umum - Dana Alokasi Umum		3. Penyederhanaan Birokrasi Untuk Mendorong Investasi		23 orang		

Rencana Kerja Pemerintah Daerah (RKPD)
Kota Lubuk Linggau
Tahun 2022

Kode					Urusan/ Bidang Urusan/ Program/ Kegiatan/ Sub Kegiatan	Indikator Program/ Kegiatan/ Sub Kegiatan	Target Akhir Periode RPJMD	Realisasi Capaian RKPD Tahun 2020	Prakiraan Capaian Target RKPD Tahun 2021	Capaian Kinerja dan Kerangka Pendanaan						Kelompok Sasaran	Prakiraan Maju Rencana Tahun 2023		Perangkat Daerah Penanggung Jawab
										Target 2022	Pagu Indikatif	Lokasi	Sumber Dana	Prioritas			Target	Pagu Indikatif	
														Nasional	Daerah				
2	8	1	2.02	5	Koordinasi dan Penyusunan Laporan Keuangan Akhir Tahun SKPD	Jumlah laporan akhir tahun (laporan keuangan)				1 dokumen	1,011,406	Kota Lubuk Linggau, Lubuk Linggau Barat I, Kayu Ara	Dana Transfer Umum - Dana Alokasi Umum		3. Penyederhanaan Birokrasi Untuk Mendorong Investasi	DPPPAPM Kota Lubuklinggau	1 dokumen	1,155,000	Dinas Pemberdayaan Perempuan, Perlindungan Anak dan Pemberdayaan Masyarakat
2	**8**	**1**	2.05		**Administrasi Kepegawaian Perangkat Daerah**	Persentase Pemenuhan Layanan Administrasi Kepegawaian Perangkat Daerah	%		%	100 %	**0**						100 %	**0**	
2	8	1	2.05	2	Pengadaan Pakaian Dinas Beserta Atribut Kelengkapannya	Jumlah pakaian dinas beserta perlengkapannya				27 stel	0		Dana Transfer Umum - Dana Alokasi Umum	Meningkatkan Sumber Daya Manusia Yang Berkualitas Dan	5. Pelayanan Kesehatan yang berkualitas dan Unggul	Dinas PPPAPM Kota Lubuklinggau	27 stel	0	Dinas Pemberdayaan Perempuan, Perlindungan Anak dan Pemberdayaan Masyarakat
						Jumlah pakaian olahraga lengkap				27 stel							27 stel		
2	8	1	2.05	9	Pendidikan dan Pelatihan Pegawai Berdasarkan Tugas dan Fungsi	Jumlah aparatur yang memiliki kompetensi di bidangnya				5 orang	0		Dana Transfer Umum - Dana Alokasi Umum	Meningkatkan Sumber Daya Manusia Yang Berkualitas Dan Berdaya Saing	3. Penyederhanaan Birokrasi Untuk Mendorong Investasi	Dinas PPPAPM Kota Lubuklinggau	5 orang	0	Dinas Pemberdayaan Perempuan, Perlindungan Anak dan Pemberdayaan Masyarakat
2	**8**	**1**	2.06		**Administrasi Umum Perangkat Daerah**	Persentase Pemenuhan Layanan Administrasi Umum Perangkat Daerah	%		%	100 %	**190,023,570**						100 %	**257,250,000**	
2	8	1	2.06	1	Penyediaan Komponen Instalasi Listrik/Penerangan Bangunan Kantor	Jumlah penyediaan peralatan listrik				1 paket	0	Kota Lubuk Linggau, Lubuk Linggau Barat I, Kayu Ara	Dana Transfer Umum - Dana Alokasi Umum		3. Penyederhanaan Birokrasi Untuk Mendorong Investasi	DPPPAPM Kota Lubuklinggau	1 paket	0	Dinas Pemberdayaan Perempuan, Perlindungan Anak dan Pemberdayaan Masyarakat
															3. Penyederhanaan Birokrasi Untuk Mendorong Investasi				
2	8	1	2.06	3	Penyediaan Peralatan Rumah Tangga	Penyediaan perlatan rumah tangga				691 unit	15,403,600	Kota Lubuk Linggau, Lubuk Linggau Barat I, Kayu Ara	Dana Transfer Umum - Dana Alokasi Umum		3. Penyederhanaan Birokrasi Untuk Mendorong Investasi	DPPPAPM Kota Lubuklinggau	691 unit	18,900,000	Dinas Pemberdayaan Perempuan, Perlindungan Anak dan Pemberdayaan Masyarakat
2	8	1	2.06	4	Penyediaan Bahan Logistik Kantor	Jumlah penyediaan makanan dan minuman				4840 porsi	48,844,690	Kota Lubuk Linggau, Lubuk Linggau Barat I, Kayu Ara	Dana Transfer Umum - Dana Alokasi Umum		3. Penyederhanaan Birokrasi Untuk Mendorong Investasi	DPPPAPM Kota Lubuklinggau	4840 porsi	100,800,000	Dinas Pemberdayaan Perempuan, Perlindungan Anak dan Pemberdayaan Masyarakat
2	8	1	2.06	5	Penyediaan Barang Cetakan dan Penggandaan	Jumlah penyediaan alat tulis kantor				2000 unit	10,309,280	Kota Lubuk Linggau, Lubuk Linggau Barat I, Kayu Ara	Dana Transfer Umum - Dana Alokasi Umum		5. Pelayanan Kesehatan yang berkualitas dan Unggul	DPPPAPM Kota Lubuklinggau	2000 unit	12,600,000	Dinas Pemberdayaan Perempuan, Perlindungan Anak dan Pemberdayaan Masyarakat
						Jumlah penyediaan barang cetakan dan penggandaan				500 unit							500 unit		
2	8	1	2.06	6	Penyediaan Bahan Bacaan dan Peraturan Perundang-undangan	Jumlah langanan koran				12 bulan	6,000,000	Kota Lubuk Linggau, Lubuk Linggau Barat I, Kayu Ara	Dana Transfer Umum - Dana Alokasi Umum		3. Penyederhanaan Birokrasi Untuk Mendorong Investasi	DPPPAPM Kota Lubuklinggau	12 bulan	9,450,000	Dinas Pemberdayaan Perempuan, Perlindungan Anak dan Pemberdayaan Masyarakat
2	8	1	2.06	9	Penyelenggaraan Rapat Koordinasi dan Konsultasi SKPD	pelaksanaan rapat dan konsultasi ke luar daerah				12 bulan	109,466,000	Kota Lubuk Linggau, Lubuk Linggau Barat I, Kayu Ara	Dana Transfer Umum - Dana Alokasi Umum		3. Penyederhanaan Birokrasi Untuk Mendorong Investasi	DPPPAPM Kota Lubuklinggau	12 bulan	115,500,000	Dinas Pemberdayaan Perempuan, Perlindungan Anak dan Pemberdayaan Masyarakat

Rencana Kerja Pemerintah Daerah (RKPD)
Kota Lubuk Linggau
Tahun 2022

Kode					Urusan/ Bidang Urusan/ Program/ Kegiatan/ Sub Kegiatan	Indikator Program/ Kegiatan/ Sub Kegiatan	Target Akhir Periode RPJMD	Realisasi Capaian RKPD Tahun 2020	Prakiraan Capaian Target RKPD Tahun 2021	Capaian Kinerja dan Kerangka Pendanaan						Kelompok Sasaran	Prakiraan Maju Rencana Tahun 2023		Perangkat Daerah Penanggung Jawab
										Target 2022	Pagu Indikatif	Lokasi	Sumber Dana	Prioritas			Target	Pagu Indikatif	
														Nasional	Daerah				
2	**8**	**1**	2.07		**Pengadaan Barang Milik Daerah Penunjang Urusan Pemerintah Daerah**	Persentase Pemenuhan Layanan Pengadaan Barang Milik Daerah Penunjang Urusan Pemerintah Daerah	%		%	100 %	**0**						100 %	**0**	
2	8	1	2.07	5	Pengadaan Mebel	Jumlah penyediaan mebeleur				5 unit	0				5. Pelayanan Kesehatan yang berkualitas dan Unggul	DPPPAPM Kota Lubuklinggau	5 unit	0	Dinas Pemberdayaan Perempuan, Perlindungan Anak dan Pemberdayaan Masyarakat
2	8	1	2.07	6	Pengadaan Peralatan dan Mesin Lainnya	Jumlah penyediaan peralatan dan mesin kantor				6 unit	0		Dana Transfer Umum - Dana Alokasi Umum		3. Penyederhanaan Birokrasi Untuk Mendorong Investasi	DPPPAPM Kota Lubuklinggau	6 unit	0	Dinas Pemberdayaan Perempuan, Perlindungan Anak dan Pemberdayaan Masyarakat
2	**8**	**1**	2.08		**Penyediaan Jasa Penunjang Urusan Pemerintahan Daerah**	Persentase Pemenuhan Layanan Jasa Penunjang Urusan Pemerintahan Daerah	%		%	100 %	**229,884,000**						100 %	**450,450,000**	
2	8	1	2.08	1	Penyediaan Jasa Surat Menyurat	Jumlah penyediaan benda pos				600 Lembar	2,700,000	Kota Lubuk Linggau, Lubuk Linggau Barat I, Kayu Ara	Dana Transfer Umum - Dana Alokasi Umum		5. Pelayanan Kesehatan yang berkualitas dan Unggul	DPPPAPM Kota Lubuklinggau	600 Lembar	3,150,000	Dinas Pemberdayaan Perempuan, Perlindungan Anak dan Pemberdayaan Masyarakat
2	8	1	2.08	2	Penyediaan Jasa Komunikasi, Sumber Daya Air dan Listrik	Jumlah rekening jasa telphon/ fax, internet, PDAM dan listrik PLN				5 rekening	30,072,000	Kota Lubuk Linggau, Lubuk Linggau Barat I, Kayu Ara	Dana Transfer Umum - Dana Alokasi Umum		3. Penyederhanaan Birokrasi Untuk Mendorong Investasi	DPPPAPM Kota Lubuklinggau	5 rekening	223,650,000	Dinas Pemberdayaan Perempuan, Perlindungan Anak dan Pemberdayaan Masyarakat
						Jumlah rekening jasa telphon/ fax, internet, PDAM dan listrik PLN				12 bulan					3. Penyederhanaan Birokrasi Untuk Mendorong Investasi		12 bulan		
2	8	1	2.08	4	Penyediaan Jasa Pelayanan Umum Kantor	Jumlah cleaning service yang dibayarkan honornya				2 orang	197,112,000	Kota Lubuk Linggau, Lubuk Linggau Barat I, Kayu Ara	Dana Transfer Umum - Dana Alokasi Umum		2. Pengembangan Infrastruktur Ekonomi untuk Mendukung Iklim Usaha dan Investasi	DPPPAPM Kota Lubuklinggau	2 orang	223,650,000	Dinas Pemberdayaan Perempuan, Perlindungan Anak dan Pemberdayaan Masyarakat
						Jumlah cleaning service yang dibayarkan honornya				12 bulan							12 bulan		
						Jumlah pengelola administrasi keuangan dan panitia pengadaan barjas yang dibayarkan honornya				7 orang							7 orang		
						Jumlah pengelola administrasi keuangan dan panitia pengadaan barjas yang dibayarkan honornya				12 bulan							12 bulan		
						Jumlah pramubakti yang dibayarkan honornya				3 orang							3 orang		
						Jumlah pramubakti yang dibayarkan honornya				12 bulan							12 bulan		
2	**8**	**1**	2.09		**Pemeliharaan Barang Milik Daerah Penunjang Urusan Pemerintahan Daerah**	Persentase Pemenuhan Layanan Pemeliharaan Barang Milik Daerah Penunjang Urusan Pemerintahan Daerah	%		%	100 %	**197,312,000**						100 %	**262,500,000**	

Rencana Kerja Pemerintah Daerah (RKPD)
Kota Lubuk Linggau
Tahun 2022

Kode					Urusan/ Bidang Urusan/ Program/ Kegiatan/ Sub Kegiatan	Indikator Program/ Kegiatan/ Sub Kegiatan	Target Akhir Periode RPJMD	Realisasi Capaian RKPD Tahun 2020	Prakiraan Capaian Target RKPD Tahun 2021	Capaian Kinerja dan Kerangka Pendanaan						Kelompok Sasaran	Prakiraan Maju Rencana Tahun 2023		Perangkat Daerah Penanggung Jawab
										Target 2022	Pagu Indikatif	Lokasi	Sumber Dana	Prioritas			Target	Pagu Indikatif	
														Nasional	Daerah				
2	8	1	2.09	1	Penyediaan Jasa Pemeliharaan, Biaya Pemeliharaan dan Pajak Kendaraan Perorangan Dinas atau Kendaraan Dinas Jabatan	Jumlah kendaraan dinas/operasional yang dibayarkan pajaknya				14 unit	185,712,000	Kota Lubuk Linggau, Lubuk Linggau Barat I, Kayu Ara	Dana Transfer Umum - Dana Alokasi Umum		3. Penyederhanaan Birokrasi Untuk Mendorong Investasi	DPPPAPM Kota Lubuklinggau	14 unit	240,450,000	Dinas Pemberdayaan Perempuan, Perlindungan Anak dan Pemberdayaan Masyarakat
2	8	1	2.09	6	Pemeliharaan Peralatan dan Mesin Lainnya	Jumlah perbaikan peralatan kerja				31 unit	11,600,000		Dana Transfer Umum - Dana Alokasi Umum		3. Penyederhanaan Birokrasi Untuk Mendorong Investasi	DPPPAPM Kota Lubuklinggau	31 unit	22,050,000	Dinas Pemberdayaan Perempuan, Perlindungan Anak dan Pemberdayaan Masyarakat
2	**8**	**2**			**PROGRAM PENGARUSUTAMAAN GENDER DAN PEMBERDAYAAN PEREMPUAN**	Persentase keterlibatan perempuan di parlemen	%		%	22 %	**314,999,880**						22 %	**315,000,000**	
						Persentase perempuan sebagai tenaga profesional	%		%	52 %							52 %		
						Persentase sumbangan pendapatan perempuan	%		%	52 %							52 %		
						Rasio angka harapan hidup perempuan dengan laki-laki	Nilai		Nilai	1.06 Nilai							1.06 Nilai		
						Rasio harapan lama sekolah perempuan dengan laki-laki	Nilai		Nilai	1.05 Nilai							1.05 Nilai		
						Rasio pengeluaran per kapita perempuan dengan laki-laki	Nilai		Nilai	1 Nilai							1 Nilai		
						Rasio rata-rata lama sekolah perempuan dengan laki-laki	Nilai		Nilai	1 Nilai							1 Nilai		
2	**8**	**2**	2.01		**Pelembagaan Pengarusutamaan Gender (PUG) pada Lembaga Pemerintah Kewenangan Kabupaten/Kota**	Jumlah kajian responsif gender bidang ekonomi yang diusulkan menjadi kegiatan	Kegiatan		Kegiatan	3 Kegiatan	**64,999,880**						3 Kegiatan	**65,000,000**	
						Jumlah kajian responsif gender bidang kesehatan yang diusulkan menjadi kegiatan	Kegiatan		Kegiatan	1 Kegiatan							1 Kegiatan		
						Jumlah kajian responsif gender bidang pendidikan yang diusulkan menjadi kegiatan	Kegiatan		Kegiatan	1 Kegiatan							1 Kegiatan		
						Jumlah kajian responsif gender bidang politik yang diusulkan menjadi kegiatan	Kegiatan		Kegiatan	2 Kegiatan							2 Kegiatan		
						Jumlah dokumen PUG bidang ekonomi				3 dokumen		Kota Lubuk Linggau, Semua Kecamatan, Semua Kelurahan	Dana Transfer Umum - Dana Alokasi Umum				3 dokumen		
						Jumlah dokumen PUG bidang kesehatan				1 dokumen							1 dokumen		
						Jumlah dokumen PUG bidang pendidikan				1 dokumen							1 dokumen		
						Jumlah dokumen PUG bidang politik				2 dokumen							2 dokumen		

Rencana Kerja Pemerintah Daerah (RKPD)
Kota Lubuk Linggau
Tahun 2022

Kode					Urusan/ Bidang Urusan/ Program/ Kegiatan/ Sub Kegiatan	Indikator Program/ Kegiatan/ Sub Kegiatan	Target Akhir Periode RPJMD	Realisasi Capaian RKPD Tahun 2020	Prakiraan Capaian Target RKPD Tahun 2021	Capaian Kinerja dan Kerangka Pendanaan						Kelompok Sasaran	Prakiraan Maju Rencana Tahun 2023		Perangkat Daerah Penanggung Jawab
										Target 2022	Pagu Indikatif	Lokasi	Sumber Dana	Prioritas			Target	Pagu Indikatif	
														Nasional	Daerah				
2	8	2	2.01	3	Advokasi Kebijakan dan Pendampingan Pelaksanaan PUG termasuk PPRG	Jumlah kajian responsif gender bidang ekonomi yang diusulkan menjadi kegiatan				3 kajian	64,999,880				4. Pelayanan Pendidikan yang Berkualitas/Berkarakter dan Merata	Masyarakat	3 kajian	65,000,000	Dinas Pemberdayaan Perempuan, Perlindungan Anak dan Pemberdayaan Masyarakat
						Jumlah kajian responsif gender bidang kesehatan yang diusulkan menjadi kegiatan				4 Kegiatan							4 Kegiatan		
						Jumlah kajian responsif gender bidang pendidikan yang diusulkan menjadi kegiatan				1 kegiatan							1 kegiatan		
						Jumlah kajian responsif gender bidang politik yang diusulkan menjadi kegiatan				2 kajian							2 kajian		
						Jumlah regulasi tentang PUG bidang ekonomi				3 regulasi							3 regulasi		
						Jumlah regulasi tentang PUG bidang pendidikan				1 regulasi							1 regulasi		
						Jumlah regulasi tentang PUG bidang politik				2 regulasi							2 regulasi		
						Jumlah regulasi tentang PUG di bidang kesehatan				1 regulasi							1 regulasi		
						Persentase fungsi manajemen lembaga PUG bidang ekonomi yang diterapkan				60 %							60 %		
						Persentase fungsi manajemen lembaga PUG bidang kesehatan yang diterapkan				60 %							60 %		
						Persentase fungsi manajemen lembaga PUG bidang pendidikan yang diterapkan				60 %							60 %		
						Persentase fungsi manajemen yang diterapkan				60 %							60 %		
						Persentase ketersediaan sarana dan prasarana pendukung lembaga PUG bidang ekonomi				60 %							60 %		
						Persentase ketersediaan sarana dan prasarana pendukung lembaga PUG bidang kesehatan				60 %							60 %		
						Persentase ketersediaan sarana dan prasarana pendukung lembaga PUG bidang pendidikan				100 %							100 %		
						Persentase ketersediaan sarana dan prasarana pendukung lembaga PUG bidang politik				60 %							60 %		

Rencana Kerja Pemerintah Daerah (RKPD)
Kota Lubuk Linggau
Tahun 2022

Kode					Urusan/ Bidang Urusan/ Program/ Kegiatan/ Sub Kegiatan	Indikator Program/ Kegiatan/ Sub Kegiatan	Target Akhir Periode RPJMD	Realisasi Capaian RKPD Tahun 2020	Prakiraan Capaian Target RKPD Tahun 2021	Capaian Kinerja dan Kerangka Pendanaan						Kelompok Sasaran	Prakiraan Maju Rencana Tahun 2023		Perangkat Daerah Penanggung Jawab
										Target 2022	Pagu Indikatif	Lokasi	Sumber Dana	Prioritas			Target	Pagu Indikatif	
														Nasional	Daerah				
						Persentase ketersediaan SDM lembaga PUG bidang ekonomi sesuai kompetensi				60 %							60 %		
						Persentase ketersediaan SDM lembaga PUG bidang kesehatan sesuai kompetensi				60 %							60 %		
						Persentase ketersediaan SDM lembaga PUG bidang pendidikan sesuai kompetensi				60 %							60 %		
						Persentase ketersediaan SDM lembaga PUG bidang politk sesuai kompetensi				60 %							60 %		
2	**8**	**2**	2.02		**Pemberdayaan Perempuan Bidang Politik, Hukum, Sosial, dan Ekonomi pada Organisasi Kemasyarakatan Kewenangan Kabupaten/Kota**	Jumlah kegiatan rersponsif gender pada organisasi perempuan	Kegiatan		Kegiatan	1 Kegiatan	**250,000,000**						1 Kegiatan	**250,000,000**	
2	8	2	2.02	2	Advokasi Kebijakan dan Pendampingan Peningkatan Partisipasi Perempuan dan Politik, Hukum, Sosial dan Ekonomi	Jumlah dokumen PUG pada organisasi perempuan				1 Dokumen	250,000,000	Kota Lubuk Linggau, Semua Kecamatan, Semua Kelurahan	PENDAPATAN ASLI DAERAH	Meningkatkan Sumber Daya Manusia Yang Berkualitas Dan Berdaya Saing	4. Pelayanan Pendidikan yang Berkualitas/Berkarakter dan Merata	Masyarakat	1 Dokumen	250,000,000	Dinas Pemberdayaan Perempuan, Perlindungan Anak dan Pemberdayaan Masyarakat
2	**8**	**3**			**PROGRAM PERLINDUNGAN PEREMPUAN**	Rasio perempuan yang mengalami kekerasan per 10.000 perempuan	Nilai		Nilai	1.6 Nilai	**235,059,955**						1.6 Nilai	**161,800,000**	
2	**8**	**3**	2.01		**Pencegahan Kekerasan terhadap Perempuan Lingkup Daerah Kabupaten/Kota**	Rasio perempuan yang mengalami kekerasan per 10.000 perempuan	Nilai		Nilai	1.6 Nilai	**60,336,540**						1.6 Nilai	**60,337,000**	
2	8	3	2.01	1	Koordinasi dan Sinkronisasi Pelaksanaan Kebijakan, Program dan Kegiatan Pencegahan Kekerasan terhadap Perempuan Lingkup Daerah Kabupaten/Kota	Jumlah kegiatan PKIE yang yang disebarkan ke masyarakat				1 kegiatan	55,336,740	Kota Lubuk Linggau, Semua Kecamatan, Semua Kelurahan	Dana Transfer Khusus - Dana Alokasi Khusus Non Fisik		4. Pelayanan Pendidikan yang Berkualitas/Berkarakter dan Merata	Masyarakat	1 kegiatan	55,337,000	Dinas Pemberdayaan Perempuan, Perlindungan Anak dan Pemberdayaan Masyarakat
						Jumlah lembaga masyarakat yang terlibat				10 kelompok							10 kelompok		
						Jumlah regulasi tentang perlindungan perempuan				1 regulasi							1 regulasi		
2	8	3	2.01	2	Advokasi Kebijakan dan Pendampingan Layanan Perlindungan Perempuan Kewenangan Kabupaten/Kota	Jumlah kegiatan PKIE yang yang disebarkan ke masyarakat				1 kegiatan	4,999,800	Kota Lubuk Linggau, Semua Kecamatan, Semua Kelurahan	Dana Transfer Umum - Dana Alokasi Umum		4. Pelayanan Pendidikan yang Berkualitas/Berkarakter dan Merata	Masyarakat	1 kegiatan	5,000,000	Dinas Pemberdayaan Perempuan, Perlindungan Anak dan Pemberdayaan Masyarakat
						Jumlah lembaga masyarakat yang terlibat				10 kelompok							10 kelompok		
						Jumlah regulasi tentang perlindungan perempuan				1 regulasi							1 regulasi		
2	**8**	**3**	2.02		**Penyediaan Layanan Rujukan Lanjutan bagi Perempuan Korban Kekerasan yang Memerlukan Koordinasi Kewenangan Kabupaten/Kota**	Rasio perempuan yang mengalami kekerasan per 10.000 perempuan	Nilai		Nilai	1.6 Nilai	**101,134,000**						1.6 Nilai	**46,463,000**	

Rencana Kerja Pemerintah Daerah (RKPD)
Kota Lubuk Linggau
Tahun 2022

Kode					Urusan/ Bidang Urusan/ Program/ Kegiatan/ Sub Kegiatan	Indikator Program/ Kegiatan/ Sub Kegiatan	Target Akhir Periode RPJMD	Realisasi Capaian RKPD Tahun 2020	Prakiraan Capaian Target RKPD Tahun 2021	Capaian Kinerja dan Kerangka Pendanaan						Kelompok Sasaran	Prakiraan Maju Rencana Tahun 2023		Perangkat Daerah Penanggung Jawab
										Target 2022	Pagu Indikatif	Lokasi	Sumber Dana	Prioritas			Target	Pagu Indikatif	
														Nasional	Daerah				
2	8	3	2.02	2	Koordinasi dan Sinkronisasi Pelaksanaan Penyediaan Layanan Rujukan Lanjutan bagi Perempuan Korban Kekerasan Kewenangan Kabupaten/Kota	Jumlah sarana dan prasarana layanan perlindungan perempuan yang memadai				60 unit	101,134,000	Kota Lubuk Linggau, Semua Kecamatan, Semua Kelurahan	Dana Transfer Khusus - Dana Alokasi Khusus Non Fisik		4. Pelayanan Pendidikan yang Berkualitas/Berkarakter dan Merata	Masyarakat	60 unit	46,463,000	Dinas Pemberdayaan Perempuan, Perlindungan Anak dan Pemberdayaan Masyarakat
						Persentase layanan yang terstandar (%)				60 %							60 %		
2	**8**	**3**	2.03		**Penguatan dan Pengembangan Lembaga Penyedia Layanan Perlindungan Perempuan Tingkat Daerah Kabupaten/Kota**	Rasio perempuan yang mengalami kekerasan per 10.000 perempuan	Nilai		Nilai	1.6 Nilai	**73,589,415**						1.6 Nilai	**55,000,000**	
2	8	3	2.03	2	Peningkatan Kapasitas Sumber Daya Lembaga Penyedia Layanan Penanganan bagi Perempuan Korban Kekerasan Kewenangan Kabupaten/Kota	Jumlah SDM yang berkompetensi dalam layanan				1 orang	68,589,910	Kota Lubuk Linggau, Semua Kecamatan, Semua Kelurahan	Dana Transfer Khusus - Dana Alokasi Khusus Non Fisik		4. Pelayanan Pendidikan yang Berkualitas/Berkarakter dan Merata	Masyarakat	1 orang	50,000,000	Dinas Pemberdayaan Perempuan, Perlindungan Anak dan Pemberdayaan Masyarakat
2	8	3	2.03	4	Penguatan Jejaring antar Lembaga Penyedia Layanan Perlindungan Perempuan Kewenangan Kabupaten/Kota	Jumlah sarana dan prasarana layanan perlindungan perempuan yang memadai				60 unit	4,999,505	Kota Lubuk Linggau, Semua Kecamatan, Semua Kelurahan	Dana Transfer Khusus - Dana Alokasi Khusus Non Fisik		2. Pengembangan Infrastruktur Ekonomi untuk Mendukung Iklim Usaha dan Investasi	Masyarakat	60 unit	5,000,000	Dinas Pemberdayaan Perempuan, Perlindungan Anak dan Pemberdayaan Masyarakat
						Persentase layanan yang terstandar				60 %							60 %		
2	**8**	**4**			**PROGRAM PENINGKATAN KUALITAS KELUARGA**	Persentase layanan pengasuhan anak bagi orang/keluarga yang memperoleh layanan sesuai standar	%		%	100 %	**4,999,700**						100 %	**5,000,000**	
2	**8**	**4**	2.02		**Penguatan dan Pengembangan Lembaga Penyedia Layanan Peningkatan Kualitas Keluarga dalam Mewujudkan KG dan Hak Anak yang Wilayah Kerjanya dalam Daerah Kabupaten/Kota**	Jumlah regulasi tentang PUSPAGA	Regulasi		Regulasi	1 Regulasi	**4,999,700**						1 Regulasi	**5,000,000**	
2	8	4	2.02	1	Advokasi Kebijakan dan Pendampingan Pengembangan Lembaga Penyedia Layanan Peningkatan Kualitas Keluarga Tingkat Daerah Kabupaten/Kota	Persentase ketersediaan sarana dan prasarana pendukung PUSPAGA				60 %	4,999,700	Kota Lubuk Linggau, Semua Kecamatan, Semua Kelurahan	Dana Transfer Umum - Dana Alokasi Umum		4. Pelayanan Pendidikan yang Berkualitas/Berkarakter dan Merata	Masyarakat	60 %	5,000,000	Dinas Pemberdayaan Perempuan, Perlindungan Anak dan Pemberdayaan Masyarakat
						Persentase ketersediaan SDM PUSPAGA sesuai kompetensi				70 %							70 %		
						Persentase layanan PUSPAGA yang terstandar				60 %							60 %		
2	**8**	**5**			**PROGRAM PENGELOLAAN SISTEM DATA GENDER DAN ANAK**	Jumlah dokumen profil anak dan gender update dan terpublikasi	Dokumen		Dokumen	2 Dokumen	**4,999,750**						2 Dokumen	**5,000,000**	
2	**8**	**5**	2.01		**Pengumpulan, Pengolahan Analisis dan Penyajian Data Gender dan Anak Dalam Kelembagaan Data di Tingkat Daerah Kabupaten/Kota**	Jumlah regulasi tentang data terpilah	Regulasi		Regulasi	1 Regulasi	**4,999,750**						1 Regulasi	**5,000,000**	

Rencana Kerja Pemerintah Daerah (RKPD)
Kota Lubuk Linggau
Tahun 2022

Kode					Urusan/ Bidang Urusan/ Program/ Kegiatan/ Sub Kegiatan	Indikator Program/ Kegiatan/ Sub Kegiatan	Target Akhir Periode RPJMD	Realisasi Capaian RKPD Tahun 2020	Prakiraan Capaian Target RKPD Tahun 2021	Capaian Kinerja dan Kerangka Pendanaan						Kelompok Sasaran	Prakiraan Maju Rencana Tahun 2023		Perangkat Daerah Penanggung Jawab
										Target 2022	Pagu Indikatif	Lokasi	Sumber Dana	Prioritas			Target	Pagu Indikatif	
														Nasional	Daerah				
2	8	5	2.01	1	Penyediaan Data Gender dan Anak di Kewenangan Kabupaten/Kota	Persentase ketersediaan sarana dan prasarana pendukung kelompok kerja data terpilah				100 %	4,999,750	Kota Lubuk Linggau, Semua Kecamatan, Semua Kelurahan	Dana Transfer Umum - Dana Alokasi Umum		4. Pelayanan Pendidikan yang Berkualitas/Berkarakter dan Merata	DPPPAPM Kota Lubuklinggau	100 %	5,000,000	Dinas Pemberdayaan Perempuan, Perlindungan Anak dan Pemberdayaan Masyarakat
						Persentase ketersediaan SDM kelompok kerja data terpilah sesuai kompetensi				60 %							60 %		
2	**8**	**6**			**PROGRAM PEMENUHAN HAK ANAK (PHA)**	Persentase komponen kelembagaan kota layak anak sesuai standar	%		%	60 %	**64,999,850**						60 %	**65,000,000**	
						Persentase komponen pemenuhan hak sipil dan keebebasan anak sesuai standar	%		%	60 %							60 %		
						Persentase lingkungan keluarga sesuai standar	%		%	60 %							60 %		
						Persentase pemenuhan Kualitas kesehatan dasar dan kesejahteraan	%		%	60 %							60 %		
						Persentase pengasuhan alternatif sesuai standar	%		%	60 %							60 %		
2	**8**	**6**	2.01		**Pelembagaan PHA pada Lembaga Pemerintah, Nonpemerintah, dan Dunia Usaha Kewenangan Kabupaten/Kota**	Persentase lembaga masyarakat yang aktif dalam pemenuhan hak anak	%		%	10 %	**64,999,850**						10 %	**65,000,000**	
						Persentase tugas dan fungsi gugus tugas yang dilaksanakan	%		%	60 %							60 %		
						Jumlah kontribusi Asosiasi Perusahaan Sahabat Anak Indonesia (APSAI) dalam pemenuhan hak anak				1 kegiatan		Kota Lubuk Linggau, Semua Kecamatan, Semua Kelurahan	Dana Transfer Umum - Dana Alokasi Umum				1 kegiatan		
						Jumlah MOU dengan lembaga masyarakat dalam pemenuhan hak anak				3 dokumen							3 dokumen		
						Jumlah MOU dengan media massa				1 dokumen							1 dokumen		
						Jumlah PATBM yang aktif				10 kelompok							10 kelompok		
						Jumlah regulasi tentang forum anak				1 regulasi							1 regulasi		
						Jumlah regulasi tentang gugus tugas kota layak anak				1 regulasi							1 regulasi		
						Jumlah regulasi tentang partisipasi dunia usaha dalam pemenuhan hak anak				1 regulasi							1 regulasi		
						Jumlah regulasi tentang PATBM				72 regulasi							72 regulasi		
						Jumlah regulasi tentang tentang TeSA				1 regulasi							1 regulasi		

Rencana Kerja Pemerintah Daerah (RKPD)
Kota Lubuk Linggau
Tahun 2022

Kode					Urusan/ Bidang Urusan/ Program/ Kegiatan/ Sub Kegiatan	Indikator Program/ Kegiatan/ Sub Kegiatan	Target Akhir Periode RPJMD	Realisasi Capaian RKPD Tahun 2020	Prakiraan Capaian Target RKPD Tahun 2021	Capaian Kinerja dan Kerangka Pendanaan						Kelompok Sasaran	Prakiraan Maju Rencana Tahun 2023		Perangkat Daerah Penanggung Jawab
										Target 2022	Pagu Indikatif	Lokasi	Sumber Dana	Prioritas			Target	Pagu Indikatif	
														Nasional	Daerah				
2	8	6	2.01	1	Advokasi Kebijakan dan Pendampingan Pemenuhan Hak Anak pada Lembaga Pemerintah, Non Pemerintah, Media dan Dunia Usaha Kewenangan Kabupaten/Kota	Jumlah telephon yang dilayani oleh Kak TeSA				20 kali	64,999,850				4. Pelayanan Pendidikan yang Berkualitas/Berkarakter dan Merata	Masyarakat	20 kali	65,000,000	Dinas Pemberdayaan Perempuan, Perlindungan Anak dan Pemberdayaan Masyarakat
						persentase forum anak yang aktif				30 %							30 %		
						Persentase hasil kesepakatan yang diselesaikan				50 %							50 %		
						Persentase ketersediaan sarana dan prasarana pendukung APSAI				60 %							60 %		
						Persentase ketersediaan sarana dan prasarana pendukung forum anak				10 %							10 %		
						Persentase ketersediaan sarana dan prasarana pendukung gugus tugas kota layak anak				60 %							60 %		
						Persentase ketersediaan sarana dan prasarana pendukung PATBM				60 %							60 %		
						Persentase ketersediaan sarana dan prasarana pendukung TeSA				60 %							60 %		
						Persentase ketersediaan SDM APSAI sesuai kompetensi				50 %							50 %		
						Persentase ketersediaan SDM forum anak sesuai kompetensi				10 %							10 %		
						Persentase ketersediaan SDM gugus tugas kota layak anak sesuai kompetensi				60 %							60 %		
						Persentase ketersediaan SDM Kak TeSA sesuai kompetensi				60 %							60 %		
						Persentase ketersediaan SDM PATBM seseuai kompetensi				10 %							10 %		
2	**8**	**7**			**PROGRAM PERLINDUNGAN KHUSUS ANAK**	Rasio anak yang mengalami kekerasan per 1.000 jumlah anak	Nilai		Nilai	0.26 Nilai	**241,401,015**						0.26 Nilai	**344,673,988**	
2	**8**	**7**	2.01		**Pencegahan Kekerasan Terhadap Anak yang Melibatkan para Pihak Lingkup Daerah Kabupaten/Kota**	Rasio anak yang mengalami kekerasan per 1.000 jumlah anak	Nilai		Nilai	0.26 Nilai	**62,611,400**						0.26 Nilai	**115,000,000**	
2	8	7	2.01	1	Advokasi Kebijakan dan Pendampingan Pelaksanaan Kebijakan, Program dan Kegiatan Pencegahan Kekerasan terhadap Anak Kewenangan Kabupaten/Kota	Jumlah kegiatan PKIE yang yang disebarkan ke masyarakat				2 kegiatan	4,999,800	Kota Lubuk Linggau, Semua Kecamatan, Semua Kelurahan	Dana Transfer Umum - Dana Alokasi Umum		4. Pelayanan Pendidikan yang Berkualitas/Berkarakter dan Merata	Masyarakat	2 kegiatan	5,000,000	Dinas Pemberdayaan Perempuan, Perlindungan Anak dan Pemberdayaan Masyarakat
						Jumlah lembaga masyarakat yang terlibat				10 kelompok							10 kelompok		
						Jumlah regulasi tentang perlindungan anak				1 regulasi							1 regulasi		

Rencana Kerja Pemerintah Daerah (RKPD)
Kota Lubuk Linggau
Tahun 2022

Kode					Urusan/ Bidang Urusan/ Program/ Kegiatan/ Sub Kegiatan	Indikator Program/ Kegiatan/ Sub Kegiatan	Target Akhir Periode RPJMD	Realisasi Capaian RKPD Tahun 2020	Prakiraan Capaian Target RKPD Tahun 2021	Capaian Kinerja dan Kerangka Pendanaan						Kelompok Sasaran	Prakiraan Maju Rencana Tahun 2023		Perangkat Daerah Penanggung Jawab
										Target 2022	Pagu Indikatif	Lokasi	Sumber Dana	Prioritas			Target	Pagu Indikatif	
														Nasional	Daerah				
2	8	7	2.01	2	Koordinasi dan Sinkronisasi Pencegahan Kekerasan terhadap Anak Kewenangan Kabupaten/Kota	Jumlah kegiatan PKIE yang yang disebarkan ke masyarakat				1 kegiatan	57,611,600	Kota Lubuk Linggau, Semua Kecamatan, Semua Kelurahan	Dana Transfer Khusus - Dana Alokasi Khusus Non Fisik		4. Pelayanan Pendidikan yang Berkualitas/Berkarakter dan Merata	Masyarakat	1 kegiatan	110,000,000	Dinas Pemberdayaan Perempuan, Perlindungan Anak dan Pemberdayaan Masyarakat
						Jumlah lembaga masyarakat yang terlibat				10 kelompok							10 kelompok		
						Jumlah regulasi tentang perlindungan anak				1 regulasi							1 regulasi		
2	**8**	**7**	2.02		**Penyediaan Layanan bagi Anak yang Memerlukan Perlindungan Khusus yang Memerlukan Koordinasi Tingkat Daerah Kabupaten/Kota**	Rasio anak yang mengalami kekerasan per 1.000 jumlah anak	Nilai		Nilai	0.26 Nilai	**170,573,635**						0.26 Nilai	**119,673,988**	
2	8	7	2.02	2	Koordinasi dan Sinkronisasi Pelaksanaan Pendampingan Anak yang Memerlukan Perlindungan Khusus Kewenangan Kabupaten/Kota	Jumlah sarana dan prasarana layanan perlindungan anak yang memadai				60 unit	160,900,000	Kota Lubuk Linggau, Semua Kecamatan, Semua Kelurahan	Dana Transfer Khusus - Dana Alokasi Khusus Non Fisik		4. Pelayanan Pendidikan yang Berkualitas/Berkarakter dan Merata	Masyarakat	60 unit	110,000,000	Dinas Pemberdayaan Perempuan, Perlindungan Anak dan Pemberdayaan Masyarakat
						Persentase layanan yang terstandar				60 %							60 %		
2	8	7	2.02	4	Penguatan Jejaring antar Lembaga Penyedia Layanan Anak yang Memerlukan Perlindungan Khusus Kewenangan Kabupaten/Kota	Jumlah sarana dan prasarana layanan perlindungan anak yang memadai				60 unit	9,673,635	Kota Lubuk Linggau, Semua Kecamatan, Semua Kelurahan	Dana Transfer Umum - Dana Alokasi Umum		4. Pelayanan Pendidikan yang Berkualitas/Berkarakter dan Merata	Masyarakat	60 unit	9,673,988	Dinas Pemberdayaan Perempuan, Perlindungan Anak dan Pemberdayaan Masyarakat
						Persentase layanan yang terstandar				60 %							60 %		
2	**8**	**7**	2.03		**Penguatan dan Pengembangan Lembaga Penyedia Layanan bagi Anak yang Memerlukan Perlindungan Khusus Tingkat Daerah Kabupaten/Kota**	Rasio anak yang mengalami kekerasan per 1.000 jumlah anak	Nilai		Nilai	0.26 Nilai	**8,215,980**						0.26 Nilai	**110,000,000**	
2	8	7	2.03	2	Koordinasi dan Sinkronisasi Peningkatan Kapasitas Sumber Daya Lembaga Penyedia Layanan Anak yang Memerlukan Perlindungan Khusus Tingkat Daerah Kabupaten/Kota	Jumlah SDM yang berkompetensi dalam layanan				1 orang	8,215,980	Kota Lubuk Linggau, Semua Kecamatan, Semua Kelurahan	Dana Transfer Khusus - Dana Alokasi Khusus Non Fisik		4. Pelayanan Pendidikan yang Berkualitas/Berkarakter dan Merata	Masyarakat	1 orang	110,000,000	Dinas Pemberdayaan Perempuan, Perlindungan Anak dan Pemberdayaan Masyarakat
2	**13**				**URUSAN PEMERINTAHAN BIDANG PEMBERDAYAAN MASYARAKAT DAN DESA**						**310,000,545**							**310,000,000**	
2	**13**	**5**			**PROGRAM PEMBERDAYAAN LEMBAGA KEMASYARAKATAN, LEMBAGA ADAT DAN MASYARAKAT HUKUM ADAT**	Persentase kelurahan dengan nilai kualitas pemerintahan lebih dari 102	%		%	6.94 %	**310,000,545**						6.94 %	**310,000,000**	
						Persentase kelurahan dengan nilai kualitas pengelolaan kemasyarakatan lebih dari 170	%		%	6,94 %							6,94 %		
						Persentase kelurahan dengan nilai kualitas pengelolaan kewilayahan lebih dari 79	%		%	6,94 %							6,94 %		

Rencana Kerja Pemerintah Daerah (RKPD)
Kota Lubuk Linggau
Tahun 2022

Kode					Urusan/ Bidang Urusan/ Program/ Kegiatan/ Sub Kegiatan	Indikator Program/ Kegiatan/ Sub Kegiatan	Target Akhir Periode RPJMD	Realisasi Capaian RKPD Tahun 2020	Prakiraan Capaian Target RKPD Tahun 2021	Capaian Kinerja dan Kerangka Pendanaan						Kelompok Sasaran	Prakiraan Maju Rencana Tahun 2023		Perangkat Daerah Penanggung Jawab
										Target 2022	Pagu Indikatif	Lokasi	Sumber Dana	Prioritas			Target	Pagu Indikatif	
														Nasional	Daerah				
2	**13**	**5**	2.01		**Pemberdayaan Lembaga Kemasyarakatan yang Bergerak di Bidang Pemberdayaan Desa dan Lembaga Adat Tingkat Daerah Kabupaten/Kota serta Pemberdayaan Masyarakat Hukum Adat yang Masyarakat Pelakunya Hukum Adat yang Sama dalam Daerah Kabupaten/Kota**	Jumlah kegiatan dalam pelestarian adat dan budaya	kegiatan		kegiatan	5 kegiatan	**310,000,545**						5 kegiatan	**310,000,000**	
						Jumlah kegiatan dalam pemberdayaan masyarakat yang dilaksanakan	kegiatan		kegiatan	5 kegiatan							5 kegiatan		
						Persentase kelurahan yang berinovasi	%		%	6.94 %							6.94 %		
						Persentase kinerja kelurahan dengan nilai lebih dari 4	%		%	6.94 %							6.94 %		
						Persentase lembaga kemasyarakatan yang aktif	%		%	6.94 %							6.94 %		
						Persentase nilai partisipasi masyarakat yangg sesuai standar	%		%	6.94 %							6.94 %		
						Presentase Kinerja Kelurahan dengan nilai leih dari 102	%		%	6.94 %							6.94 %		
2	13	5	2.01	2	Fasilitasi Penataan, Pemberdayaan dan Pendayagunaan Kelembagaan Lembaga Kemasyarakatan Desa/Kelurahan (RT, RW, PKK, Posyandu, LPM, dan Karang Taruna), Lembaga Adat Desa/Kelurahan dan Masyarakat Hukum Adat	Jumlah anggaran dalam pelestarian adat				100000000 ru piah	154,999,800	Semua Kab/Kota, Semua Kecamatan, Semua Kelurahan	PENDAPATAN ASLI DAERAH	Meningkatkan Sumber Daya Manusia Yang Berkualitas Dan Berdaya Saing	4. Pelayanan Pendidikan yang Berkualitas/Berkarakter dan Merata	Masyarakat	100000000 ru piah	155,000,000	Dinas Pemberdayaan Perempuan, Perlindungan Anak dan Pemberdayaan Masyarakat
						Jumlah dokumen kebijakan dalam pemberdayaan masyarakat				10 dokumen		Kota Lubuk Linggau, Semua Kecamatan, Semua Kelurahan	Dana Transfer Umum - Dana Alokasi Umum				10 dokumen		
						Jumlah dokumen strategi dalam pemberdayaan masyarakat				10 dokumen							10 dokumen		
						Jumlah dokumen visi dan misi pemberdayaan masyarakat oleh kelurahan				10 dokumen							10 dokumen		
						Jumlah kebijakan dalam pemberdayaan masyarakat				10 kebijakan							10 kebijakan		
						Jumlah kebijakan pelestarian adat				10 kebijakan							10 kebijakan		
						Jumlah kegiatan pembinaan kemasyarakatan				10 kegiatan							10 kegiatan		
						Jumlah kegiatan pembinaan partisipasi masyarakat dalam pelestarian adat dan budaya				10 kegiatan							10 kegiatan		
						Jumlah kegiatan pembinaan seni budaya setempat				10 kegiatan							10 kegiatan		
						Jumlah kegiatan peningkatan kapasitas kelompok masyarakat				10 kegiatan							10 kegiatan		

Rencana Kerja Pemerintah Daerah (RKPD)
Kota Lubuk Linggau
Tahun 2022

Kode					Urusan/ Bidang Urusan/ Program/ Kegiatan/ Sub Kegiatan	Indikator Program/ Kegiatan/ Sub Kegiatan	Target Akhir Periode RPJMD	Realisasi Capaian RKPD Tahun 2020	Prakiraan Capaian Target RKPD Tahun 2021	Capaian Kinerja dan Kerangka Pendanaan						Kelompok Sasaran	Prakiraan Maju Rencana Tahun 2023		Perangkat Daerah Penanggung Jawab
										Target 2022	Pagu Indikatif	Lokasi	Sumber Dana	Prioritas			Target	Pagu Indikatif	
														Nasional	Daerah				
						Jumlah kelompok masyarakat yang mengikuti musrenbang kelurahan				150 kelompok							150 kelompok		
						Jumlah lembaga adat yang aktif				40 kelompok							40 kelompok		
						Jumlah lembaga adat yang aktif dalam pelestarian adat dan budaya				10 kelompok							10 kelompok		
						Jumlah lembaga pemberdayaan masyarakat yang aktif				20 kelompok							20 kelompok		
						Jumlah LPM yang aktif				40 kelompok							40 kelompok		
						Jumlah pemberian reward				10 kali							10 kali		
2	13	5	2.01	3	Peningkatan Kapasitas Kelembagaan Lembaga Kemasyarakatan Desa/Kelurahan (RT, RW, PKK, Posyandu, LPM, dan Karang Taruna), Lembaga Adat Desa/Kelurahan dan Masyarakat Hukum Adat	Jumlah kegiatan gotong-royong masyarakat				10 kegiatan	49,999,945	Kota Lubuk Linggau, Semua Kecamatan, Semua Kelurahan	Dana Transfer Umum - Dana Alokasi Umum	Meningkatkan Sumber Daya Manusia Yang Berkualitas Dan Berdaya Saing	4. Pelayanan Pendidikan yang Berkualitas/Berkarakter dan Merata	Masyarakat	10 kegiatan	50,000,000	Dinas Pemberdayaan Perempuan, Perlindungan Anak dan Pemberdayaan Masyarakat
						Jumlah kegiatan gotong-royong penduduk kelurahan				10 kegiatan							10 kegiatan		
						Jumlah kelompok gotong-royong yang aktif				10 kelompok							10 kelompok		
						Jumlah nilai swadaya untuk pembangunan sarana dan prasarana kelurahan				1500000000 rupiah							1500000000 rupiah		
						Jumlah nilai swakelola masyarakat untuk pembangunan sarana dan prasarana kelurahan				300000000 rupiah							300000000 rupiah		
2	13	5	2.01	4	Fasilitasi Penyediaan Sarana dan Prasarana Kelembagaan Lembaga Kemasyarakatan Desa/Kelurahan (RT, RW, PKK, Posyandu, LPM, dan Karang Taruna), Lembaga Adat Desa/Kelurahan dan Masyarakat Hukum Adat	Jumlah PKK yang aktif				72 kelompok	100,001,000	Kota Lubuk Linggau, Semua Kecamatan, Semua Kelurahan	Dana Transfer Umum - Dana Alokasi Umum	Meningkatkan Sumber Daya Manusia Yang Berkualitas Dan Berdaya Saing	4. Pelayanan Pendidikan yang Berkualitas/Berkarakter dan Merata	Masyarakat	72 kelompok	100,000,000	Dinas Pemberdayaan Perempuan, Perlindungan Anak dan Pemberdayaan Masyarakat
2	13	5	2.01	6	Fasilitasi Pemerintah Desa dalam Pemanfaatan Teknologi Tepat Guna	Jumlah aktivitas masyarakat				10 kegiatan	4,999,800	Kota Lubuk Linggau, Semua Kecamatan, Semua Kelurahan	Dana Transfer Umum - Dana Alokasi Umum	Meningkatkan Sumber Daya Manusia Yang Berkualitas Dan Berdaya Saing	4. Pelayanan Pendidikan yang Berkualitas/Berkarakter dan Merata	Masyarakat	10 kegiatan	5,000,000	Dinas Pemberdayaan Perempuan, Perlindungan Anak dan Pemberdayaan Masyarakat
						Jumlah kegiatan membudayakan inovasi masyarakat				10 kegiatan							10 kegiatan		
						Jumlah lembaga penyedia teknologi				10 kelompok							10 kelompok		
						Jumlah pemanfaatan teknologi tepat guna oleh kelompok masyarakat				10 kelompok							10 kelompok		
						Jumlah pemasaran produk unggulan yang terfasilitasi				10 kelompok							10 kelompok		

Rencana Kerja Pemerintah Daerah (RKPD)
Kota Lubuk Linggau
Tahun 2022

Kode					Urusan/ Bidang Urusan/ Program/ Kegiatan/ Sub Kegiatan	Indikator Program/ Kegiatan/ Sub Kegiatan	Target Akhir Periode RPJMD	Realisasi Capaian RKPD Tahun 2020	Prakiraan Capaian Target RKPD Tahun 2021	Capaian Kinerja dan Kerangka Pendanaan						Kelompok Sasaran	Prakiraan Maju Rencana Tahun 2023		Perangkat Daerah Penanggung Jawab
										Target 2022	Pagu Indikatif	Lokasi	Sumber Dana	Prioritas			Target	Pagu Indikatif	
														Nasional	Daerah				
						Jumlah teknologi tepat guna yang ditemukan masyarakat				10 Alat							10 Alat		
						Jumlah upaya pelestarian pengembangan produk				10 kegiatan							10 kegiatan		
2					**URUSAN PEMERINTAHAN WAJIB YANG TIDAK BERKAITAN DENGAN PELAYANAN DASAR**														
2	**9**				**URUSAN PEMERINTAHAN BIDANG PANGAN**						**4,285,838,061**							**7,078,100,000**	
2	**9**	**1**			**PROGRAM PENUNJANG URUSAN PEMERINTAHAN DAERAH KABUPATEN/KOTA**	Meningkatnya pelayanan administrasi perkantoran	%		%	100 %	**3,500,411,303**						100 %	**5,088,100,000**	
2	**9**	**1**	2.01		**Perencanaan, Penganggaran, dan Evaluasi Kinerja Perangkat Daerah**	Twrsusunya rencana kerja dan anggaran perkantoran	%		%	100 %	**19,500,000**						100 %	**42,000,000**	
2	9	1	2.01	1	Penyusunan Dokumen Perencanaan Perangkat Daerah	Jumlah dokumen perencanaan OPD				12 berkas	10,500,000	Kota Lubuk Linggau, Lubuk Linggau Timur I, Air Kuti	Dana Transfer Umum - Dana Alokasi Umum		8. Pemantapan ketahanan Pangan Daerah	Dinas Ketahanan Pangan	12 berkas	21,000,000	Dinas Ketahanan Pangan
2	9	1	2.01	7	Evaluasi Kinerja Perangkat Daerah	Dokumen monev kinerja OPD				4 berkas	9,000,000	Kota Lubuk Linggau, Lubuk Linggau Timur I, Air Kuti	Dana Transfer Umum - Dana Alokasi Umum		8. Pemantapan ketahanan Pangan Daerah	Dinas Ketahanan Pangan	4 berkas	21,000,000	Dinas Ketahanan Pangan
2	**9**	**1**	2.02		**Administrasi Keuangan Perangkat Daerah**	Persen administrasi keuangan yang baik	persen		persen	100 persen	**3,082,010,062**						100 persen	**3,131,000,000**	
2	9	1	2.02	1	Penyediaan Gaji dan Tunjangan ASN	Gaji dan tunjangan ASN				14 bulan	2,987,438,062	Kota Lubuk Linggau, Lubuk Linggau Timur I, Air Kuti	Dana Transfer Umum - Dana Alokasi Umum	Meningkatkan Sumber Daya Manusia Yang Berkualitas Dan Berdaya Saing	8. Pemantapan ketahanan Pangan Daerah	Dinas ketahanan pangan	14 bulan	3,000,000,000	Dinas Ketahanan Pangan
2	9	1	2.02	2	Penyediaan Administrasi Pelaksanaan Tugas ASN	Terlaksananya administrasi tugas ASN				100 persen	84,072,000	Kota Lubuk Linggau, Lubuk Linggau Timur I, Air Kuti	Dana Transfer Umum - Dana Alokasi Umum	Meningkatkan Sumber Daya Manusia Yang Berkualitas Dan Berdaya Saing	8. Pemantapan ketahanan Pangan Daerah	Dinas ketahanan pangan	100 persen	110,000,000	Dinas Ketahanan Pangan
2	9	1	2.02	5	Koordinasi dan Penyusunan Laporan Keuangan Akhir Tahun SKPD	Tersusunya laporan keuangan akhir tahun				12 berkas	10,500,000	Kota Lubuk Linggau, Lubuk Linggau Timur I, Air Kuti	Dana Transfer Umum - Dana Alokasi Umum	Meningkatkan Sumber Daya Manusia Yang Berkualitas Dan Berdaya Saing	8. Pemantapan ketahanan Pangan Daerah	Dinas ketahanan pangan	12 berkas	21,000,000	Dinas Ketahanan Pangan
2	**9**	**1**	2.05		**Administrasi Kepegawaian Perangkat Daerah**	Peningkatan disiplin pegawai	%		%	100 %	**22,216,000**						100 %	**116,000,000**	
2	9	1	2.05	2	Pengadaan Pakaian Dinas Beserta Atribut Kelengkapannya	tersedianya pakaian dinas/hari tertentu				30 stell	17,416,000	Kota Lubuk Linggau, Lubuk Linggau Timur I, Air Kuti	Dana Transfer Umum - Dana Alokasi Umum			Pegawai Dinas Ketahanan Pangan	30 stell	100,000,000	Dinas Ketahanan Pangan
2	9	1	2.05	9	Pendidikan dan Pelatihan Pegawai Berdasarkan Tugas dan Fungsi	Jumlah aparatur sipil mengikuti bimtek				3 org	4,800,000	Kota Lubuk Linggau, Lubuk Linggau Timur I, Air Kuti	Dana Transfer Umum - Dana Alokasi Umum			Pegawai Dinas Ketahanan Pangan	3 org	16,000,000	Dinas Ketahanan Pangan
2	**9**	**1**	2.06		**Administrasi Umum Perangkat Daerah**	Persentase administrasi perangkat daerah	%		%	100 %	**185,759,241**						100 %	**906,000,000**	
2	9	1	2.06	1	Penyediaan Komponen Instalasi Listrik/Penerangan Bangunan Kantor	Tersedianya Instalasi/ Penerangan Kantor				15 jenis	7,992,349	Kota Lubuk Linggau, Lubuk Linggau Timur I, Air Kuti	Dana Transfer Umum - Dana Alokasi Umum	Memperkuat Ketahanan Ekonomi Untuk Pertumbuhan Yang Berkualitas dan Berkeadilan		Pegawai Dinas Ketahanan Pangan	15 jenis	100,000,000	Dinas Ketahanan Pangan

Rencana Kerja Pemerintah Daerah (RKPD)
Kota Lubuk Linggau
Tahun 2022

Kode					Urusan/ Bidang Urusan/ Program/ Kegiatan/ Sub Kegiatan	Indikator Program/ Kegiatan/ Sub Kegiatan	Target Akhir Periode RPJMD	Realisasi Capaian RKPD Tahun 2020	Prakiraan Capaian Target RKPD Tahun 2021	Capaian Kinerja dan Kerangka Pendanaan						Kelompok Sasaran	Prakiraan Maju Rencana Tahun 2023		Perangkat Daerah Penanggung Jawab
										Target 2022	Pagu Indikatif	Lokasi	Sumber Dana	Prioritas			Target	Pagu Indikatif	
														Nasional	Daerah				
2	9	1	2.06	2	Penyediaan Peralatan dan Perlengkapan Kantor	Tersedianya peralatan dan perlengkapan kantor				20 jenis	3,500,000	Kota Lubuk Linggau, Lubuk Linggau Timur I, Air Kuti	Dana Transfer Umum - Dana Alokasi Umum	Memperkuat Ketahanan Ekonomi Untuk Pertumbuhan Yang Berkualitas dan Berkeadilan	8. Pemantapan ketahanan Pangan Daerah	Pegawai Dinas Ketahanan Pangan	20 jenis	180,000,000	Dinas Ketahanan Pangan
2	9	1	2.06	3	Penyediaan Peralatan Rumah Tangga	tersedianya peralatan rumah tangga				15 jenis	6,792,200	Kota Lubuk Linggau, Lubuk Linggau Timur I, Air Kuti	Dana Transfer Umum - Dana Alokasi Umum	Memperkuat Ketahanan Ekonomi Untuk Pertumbuhan Yang Berkualitas dan Berkeadilan	8. Pemantapan ketahanan Pangan Daerah	Pegawai Dinas Ketahanan Pangan	15 jenis	100,000,000	Dinas Ketahanan Pangan
2	9	1	2.06	4	Penyediaan Bahan Logistik Kantor	logistik kantor atk dan makmin				12 bulan	29,675,692	Kota Lubuk Linggau, Lubuk Linggau Timur I, Air Kuti	Dana Transfer Umum - Dana Alokasi Umum	Memperkuat Ketahanan Ekonomi Untuk Pertumbuhan Yang Berkualitas dan Berkeadilan	8. Pemantapan ketahanan Pangan Daerah	Pegawai Dinas Ketahanan Pangan	12 bulan	100,000,000	Dinas Ketahanan Pangan
2	9	1	2.06	5	Penyediaan Barang Cetakan dan Penggandaan	Tersedianya barang cetakan dan penggandaan				10 jenis	7,680,000	Kota Lubuk Linggau, Lubuk Linggau Timur I, Air Kuti	Dana Transfer Umum - Dana Alokasi Umum	Memperkuat Ketahanan Ekonomi Untuk Pertumbuhan Yang Berkualitas dan Berkeadilan	8. Pemantapan ketahanan Pangan Daerah	Pegawai Dinas Ketahanan Pangan	10 jenis	26,000,000	Dinas Ketahanan Pangan
2	9	1	2.06	6	Penyediaan Bahan Bacaan dan Peraturan Perundang-undangan	Persentase bahan bacaan dan peraturan perundang-undangan yang tersedia				100 persen	6,600,000	Kota Lubuk Linggau, Lubuk Linggau Timur I, Air Kuti	Dana Transfer Umum - Dana Alokasi Umum	Memperkuat Ketahanan Ekonomi Untuk Pertumbuhan Yang Berkualitas dan Berkeadilan	8. Pemantapan ketahanan Pangan Daerah	Pegawai Dinas Ketahanan Pangan	100 persen	100,000,000	Dinas Ketahanan Pangan
2	9	1	2.06	9	Penyelenggaraan Rapat Koordinasi dan Konsultasi SKPD	Persentase Terlaksananya Rapat-rapat koordinasi dan konsultasi ke luar daerah				100 %	123,519,000	Kota Lubuk Linggau, Lubuk Linggau Timur I, Air Kuti	Dana Transfer Umum - Dana Alokasi Umum	Memperkuat Ketahanan Ekonomi Untuk Pertumbuhan Yang Berkualitas dan Berkeadilan	8. Pemantapan ketahanan Pangan Daerah	Pegawai Dinas Ketahanan Pangan	100 %	300,000,000	Dinas Ketahanan Pangan
2	**9**	**1**	2.07		**Pengadaan Barang Milik Daerah Penunjang Urusan Pemerintah Daerah**	Tersedianya sarana dan prasarana perkantoran	%		%	100 %	**2,750,000**						100 %	**631,000,000**	
2	9	1	2.07	2	Pengadaan Kendaraan Dinas Operasional atau Lapangan						0		Dana Transfer Umum - Dana Alokasi Umum		8. Pemantapan ketahanan Pangan Daerah	Dinas Ketahahan Pangan		550,000,000	Dinas Ketahanan Pangan
2	9	1	2.07	5	Pengadaan Mebel	Jumlah pengadaan meubeller				5 unit	0	Kota Lubuk Linggau, Lubuk Linggau Timur I, Air Kuti	Dana Transfer Umum - Dana Alokasi Umum		8. Pemantapan ketahanan Pangan Daerah	Dinas Ketahahan Pangan	5 unit	26,000,000	Dinas Ketahanan Pangan
2	9	1	2.07	6	Pengadaan Peralatan dan Mesin Lainnya	jumlah pengadaan peralatan dan mesin kantor				2 unit	2,750,000	Kota Lubuk Linggau, Lubuk Linggau Timur I, Air Kuti	Dana Transfer Umum - Dana Alokasi Umum		8. Pemantapan ketahanan Pangan Daerah	Dinas Ketahahan Pangan	2 unit	55,000,000	Dinas Ketahanan Pangan
2	**9**	**1**	2.08		**Penyediaan Jasa Penunjang Urusan Pemerintahan Daerah**	Tersedianya jasa penunjang administrasi perkantoran	%		%	100 %	**134,798,000**						100 %	**114,100,000**	
2	9	1	2.08	1	Penyediaan Jasa Surat Menyurat	Persentase surat menyurat yang ditangani sesuai SOP				100 %	5,000,000	Kota Lubuk Linggau, Lubuk Linggau Timur I, Air Kuti	Dana Transfer Umum - Dana Alokasi Umum		8. Pemantapan ketahanan Pangan Daerah	Dinas ketahanan pangan	100 %	12,100,000	Dinas Ketahanan Pangan
2	9	1	2.08	2	Penyediaan Jasa Komunikasi, Sumber Daya Air dan Listrik	Rata pengeluaran jasa komunikasi sumber daya air dan listrik				100 %	54,798,000	Kota Lubuk Linggau, Lubuk Linggau Timur I, Air Kuti	Dana Transfer Umum - Dana Alokasi Umum		8. Pemantapan ketahanan Pangan Daerah	Dinas ketahanan pangan	100 %	51,000,000	Dinas Ketahanan Pangan

Rencana Kerja Pemerintah Daerah (RKPD)
Kota Lubuk Linggau
Tahun 2022

Kode					Urusan/ Bidang Urusan/ Program/ Kegiatan/ Sub Kegiatan	Indikator Program/ Kegiatan/ Sub Kegiatan	Target Akhir Periode RPJMD	Realisasi Capaian RKPD Tahun 2020	Prakiraan Capaian Target RKPD Tahun 2021	Capaian Kinerja dan Kerangka Pendanaan						Kelompok Sasaran	Prakiraan Maju Rencana Tahun 2023		Perangkat Daerah Penanggung Jawab
										Target 2022	Pagu Indikatif	Lokasi	Sumber Dana	Prioritas			Target	Pagu Indikatif	
														Nasional	Daerah				
2	9	1	2.08	4	Penyediaan Jasa Pelayanan Umum Kantor	persentase pelayanan umum kantor yang baik				100 %	75,000,000	Kota Lubuk Linggau, Lubuk Linggau Timur I, Air Kuti	Dana Transfer Umum - Dana Alokasi Umum		8. Pemantapan ketahanan Pangan Daerah	Dinas ketahanan pangan	100 %	51,000,000	Dinas Ketahanan Pangan
2	**9**	**1**	2.09		**Pemeliharaan Barang Milik Daerah Penunjang Urusan Pemerintahan Daerah**	Terlaksananya Pemeliharaan peralatan dan gedung kantor	%		%	100 %	**53,378,000**						100 %	**148,000,000**	
2	9	1	2.09	1	Penyediaan Jasa Pemeliharaan, Biaya Pemeliharaan dan Pajak Kendaraan Perorangan Dinas atau Kendaraan Dinas Jabatan	Persentase kendaraan dinas dalam keadaan baik/layak pakai				100 %	29,188,000	Kota Lubuk Linggau, Lubuk Linggau Timur I, Air Kuti	Dana Transfer Umum - Dana Alokasi Umum		8. Pemantapan ketahanan Pangan Daerah	Dinas Ketahanan Pangan	100 %	51,000,000	Dinas Ketahanan Pangan
2	9	1	2.09	6	Pemeliharaan Peralatan dan Mesin Lainnya	persen peralatan dan mesin lainya dalam kondisi baik				100 %	9,460,000	Kota Lubuk Linggau, Lubuk Linggau Timur I, Air Kuti	Dana Transfer Umum - Dana Alokasi Umum		8. Pemantapan ketahanan Pangan Daerah	Dinas Ketahanan Pangan	100 %	21,000,000	Dinas Ketahanan Pangan
2	9	1	2.09	9	Pemeliharaan/Rehabilitasi Gedung Kantor dan Bangunan Lainnya	persen gedung kantor dalam kondisi baik				100 %	14,730,000	Kota Lubuk Linggau, Lubuk Linggau Timur I, Air Kuti	Dana Transfer Umum - Dana Alokasi Umum		8. Pemantapan ketahanan Pangan Daerah	Dinas Ketahanan Pangan	100 %	76,000,000	Dinas Ketahanan Pangan
2	**9**	**2**			**PROGRAM PENGELOLAAN SUMBER DAYA EKONOMI UNTUK KEDAULATAN DAN KEMANDIRIAN PANGAN**	Jumlah ketersediaan energi dan protein perkapita	kkal/kap/hari		kkal/kap/hari	2400 kkal/kap/hari	**0**						2400 kkal/kap/hari	**160,000,000**	
						Jumlah ketersediaan energi dan protein perkapita	gram/kap/ha		gram/kap/ha	64 gram/kap/ha							64 gram/kap/ha		
2	**9**	**2**	2.01		**Penyediaan Infrastruktur dan Seluruh Pendukung Kemandirian Pangan sesuai Kewenangan Daerah Kabupaten/Kota**	% pemenuhan infrastruktur pangan dalam kondisi baik	%		%	90 %	**0**						90 %	**160,000,000**	
2	9	2	2.01	1	Penyediaan Infrastruktur Lumbung Pangan	Jumlah sarana prasarana lumbung pangan				5 Unit	0	Kota Lubuk Linggau, Semua Kecamatan, Semua Kelurahan	Dana Transfer Umum - Dana Alokasi Umum			Masyarakat	5 Unit	160,000,000	Dinas Ketahanan Pangan
2	**9**	**3**			**PROGRAM PENINGKATAN DIVERSIFIKASI DAN KETAHANAN PANGAN MASYARAKAT**	Skor pola pangan harapan (PPH)	Skor		Skor	100 Skor	**785,426,758**						100 Skor	**1,210,000,000**	
2	**9**	**3**	2.01		**Penyediaan dan Penyaluran Pangan Pokok atau Pangan Lainnya sesuai dengan Kebutuhan Daerah Kabupaten/Kota dalam rangka Stabilisasi Pasokan dan Harga Pangan**	Jumlah informasi harga pangan	%		%	100 %	**412,495,858**						100 %	**580,000,000**	
2	9	3	2.01	1	Penyediaan Informasi Harga Pangan dan Neraca Bahan Makanan	Dokumen neraca bahan makanan (NBM)				1 Dok	74,477,800	Kota Lubuk Linggau, Lubuk Linggau Timur I, Air Kuti	Dana Transfer Umum - Dana Alokasi Umum		8. Pemantapan ketahanan Pangan Daerah	Masyarakat	1 Dok	150,000,000	Dinas Ketahanan Pangan
2	9	3	2.01	4	Pemantauan Stok, Pasokan dan Harga Pangan	Jumlah informasi harga pangan Uptodate				52 minggu	338,018,058	Kota Lubuk Linggau, Semua Kecamatan, Semua Kelurahan	Dana Transfer Umum - Dana Alokasi Umum		8. Pemantapan ketahanan Pangan Daerah	Masyarakat	52 minggu	150,000,000	Dinas Ketahanan Pangan

Rencana Kerja Pemerintah Daerah (RKPD)
Kota Lubuk Linggau
Tahun 2022

Kode					Urusan/ Bidang Urusan/ Program/ Kegiatan/ Sub Kegiatan	Indikator Program/ Kegiatan/ Sub Kegiatan	Target Akhir Periode RPJMD	Realisasi Capaian RKPD Tahun 2020	Prakiraan Capaian Target RKPD Tahun 2021	Capaian Kinerja dan Kerangka Pendanaan						Kelompok Sasaran	Prakiraan Maju Rencana Tahun 2023		Perangkat Daerah Penanggung Jawab
										Target 2022	Pagu Indikatif	Lokasi	Sumber Dana	Prioritas			Target	Pagu Indikatif	
														Nasional	Daerah				
2	9	3	2.01	5	Pengembangan Kelembagaan dan Jaringan Distribusi Pangan	Jumlah Lembaga Distribusi Pangan yang mandiri				10 LDPM	0	Kota Lubuk Linggau, Semua Kecamatan, Semua Kelurahan	Dana Transfer Umum - Dana Alokasi Umum		8. Pemantapan ketahanan Pangan Daerah	Masyarakat	10 LDPM	180,000,000	Dinas Ketahanan Pangan
2	9	3	2.01	6	Pengembangan Kelembagaan Usaha Pangan Masyarakat dan Toko Tani Indonesia	Jumlah toko tani indonesia				5 TTI	0	Kota Lubuk Linggau, Lubuk Linggau Timur I, Air Kuti	Dana Transfer Umum - Dana Alokasi Umum		8. Pemantapan ketahanan Pangan Daerah	Masyarakat	5 TTI	100,000,000	Dinas Ketahanan Pangan
2	**9**	**3**	2.02		**Pengelolaan dan Keseimbangan Cadangan Pangan Kabupaten/Kota**	Jumlah cadangan pangan	Ton		Ton	30 Ton	**0**						30 Ton	**210,000,000**	
2	9	3	2.02	3	Pengadaan Cadangan Pangan Pemerintah Kabupaten/Kota	Jumlah Cadangan Pangan Pemerintah				30 Ton	0		Dana Transfer Umum - Dana Alokasi Umum		8. Pemantapan ketahanan Pangan Daerah	POKTAN dan GAPOKTAN	30 Ton	210,000,000	Dinas Ketahanan Pangan
2	**9**	**3**	2.04		**Pelaksanaan Pencapaian Target Konsumsi Pangan Perkapita/Tahun sesuai dengan Angka Kecukupan Gizi**	Angka Kecukupan Gizi(AKG) energi dan protein	gr/org/hr		gr/org/hr	63 gr/org/hr	**372,930,900**						63 gr/org/hr	**420,000,000**	
						Angka Kecukupan Gizi(AKG) energi dan protein	kal/org/hr		kal/org/hr	2200 kal/org/hr							2200 kal/org/hr		
2	9	3	2.04	1	Penyusunan dan Penetapan Target Konsumsi Pangan per Kapita per Tahun	Rerata Angka Kecukupan Gizi(AKG) energi				2150 kal/org/hr	372,930,900	Kota Lubuk Linggau, Semua Kecamatan, Semua Kelurahan	Dana Transfer Umum - Dana Alokasi Umum		8. Pemantapan ketahanan Pangan Daerah	Dinas ketahanan pangan	2150 kal/org/hr	210,000,000	Dinas Ketahanan Pangan
						Rerata Angka Kecukupan Gizi(AKG) protein				57 gr/org/hr							57 gr/org/hr		
2	9	3	2.04	2	Pemberdayaan Masyarakat dalam Penganekaragaman Konsumsi Pangan Berbasis Sumber Daya Lokal	Lomba cipta menu/ Lomba Olahan Pangan Lokal				1 kali	0	Kota Lubuk Linggau, Semua Kecamatan, Semua Kelurahan	Dana Transfer Umum - Dana Alokasi Umum		8. Pemantapan ketahanan Pangan Daerah	Dinas ketahanan pangan	1 kali	210,000,000	Dinas Ketahanan Pangan
2	**9**	**4**			**PROGRAM PENANGANAN KERAWANAN PANGAN**	AKG energi dan protein	kkal/kap/hr		kkal/kap/hr	2200 kkal/kap/hr	**0**						2200 kkal/kap/hr	**450,000,000**	
2	**9**	**4**	2.01		**Penyusunan Peta Kerentanan dan Ketahanan Pangan Kecamatan**	AKG energi dan protein	kkal		kkal	220 kkal	**0**						220 kkal	**150,000,000**	
						Peta SKPG	Dokumen		Dokumen	1 Dokumen							1 Dokumen		
2	9	4	2.01	1	Penyusunan, Pemutakhiran dan Analisis Peta Ketahanan dan Kerentanan Pangan	Peta sistem kewaspadaaan pangan dan gizi (SKPG)				1 dok	0	Kota Lubuk Linggau, Lubuk Linggau Timur I, Air Kuti	Dana Transfer Umum - Dana Alokasi Umum		8. Pemantapan ketahanan Pangan Daerah	Dinas ketahanan pangan	1 dok	150,000,000	Dinas Ketahanan Pangan
2	**9**	**4**	2.02		**Penanganan Kerawanan Pangan Kewenangan Kabupaten/Kota**	Jumlah rumah tangga rentan rawan pangan yang di tangani	kk		kk	1000 kk	**0**						1000 kk	**300,000,000**	
2	9	4	2.02	1	Koordinasi dan Sinkronisasi Penanganan Kerawanan Pangan Kabupaten/Kota	Jumlah rumah tangga rentan rawan pangan yang ditangani				500 KK	0	Semua Kab/Kota, Semua Kecamatan, Semua Kelurahan	Dana Transfer Umum - Dana Alokasi Umum	Memperkuat Ketahanan Ekonomi Untuk Pertumbuhan Yang Berkualitas dan Berkeadilan	8. Pemantapan ketahanan Pangan Daerah	Masyarakat	500 KK	300,000,000	Dinas Ketahanan Pangan
2	**9**	**5**			**PROGRAM PENGAWASAN KEAMANAN PANGAN**	Stardarisasi mutu pangan	Komoditi		Komoditi	15 Komoditi	**0**						15 Komoditi	**170,000,000**	
2	**9**	**5**	2.01		**Pelaksanaan Pengawasan Keamanan Pangan Segar Daerah Kabupaten/Kota**	Sample pangan segar	Komoditi		Komoditi	15 Komoditi	**0**						15 Komoditi	**170,000,000**	

Rencana Kerja Pemerintah Daerah (RKPD)
Kota Lubuk Linggau
Tahun 2022

Kode					Urusan/ Bidang Urusan/ Program/ Kegiatan/ Sub Kegiatan	Indikator Program/ Kegiatan/ Sub Kegiatan	Target Akhir Periode RPJMD	Realisasi Capaian RKPD Tahun 2020	Prakiraan Capaian Target RKPD Tahun 2021	Capaian Kinerja dan Kerangka Pendanaan						Kelompok Sasaran	Prakiraan Maju Rencana Tahun 2023		Perangkat Daerah Penanggung Jawab
										Target 2022	Pagu Indikatif	Lokasi	Sumber Dana	Prioritas			Target	Pagu Indikatif	
														Nasional	Daerah				
2	9	5	2.01	2	Sertifikasi Keamanan Pangan Segar Asal Tumbuhan Daerah Kabupaten/Kota	Standarisasi Mutu Pangan				15 sample	0	Kota Lubuk Linggau, Semua Kecamatan, Semua Kelurahan	Dana Transfer Umum - Dana Alokasi Umum	Memperkuat Ketahanan Ekonomi Untuk Pertumbuhan Yang Berkualitas dan Berkeadilan	8. Pemantapan ketahanan Pangan Daerah	Pangan segar asal tumbuhan	15 sample	170,000,000	Dinas Ketahanan Pangan
2					**URUSAN PEMERINTAHAN WAJIB YANG TIDAK BERKAITAN DENGAN PELAYANAN DASAR**														
2	**11**				**URUSAN PEMERINTAHAN BIDANG LINGKUNGAN HIDUP**						**12,565,179,575**							**19,128,196,431**	
2	**11**	**1**			**PROGRAM PENUNJANG URUSAN PEMERINTAHAN DAERAH KABUPATEN/KOTA**	Persentase aparatur yang telah mengikuti pendidikan dan pelatihan lainnya	Persen		Persen	100 Persen	**6,999,555,245**						100 Persen	**9,022,742,031**	
						Persentase dokumen, evaluasi dan laporan keuangan dengan kualitas baik	Persen		Persen	100 Persen							100 Persen		
						Persentase sarana dan parasarana aparatur dalam kondisi baik	Persen		Persen	100 Persen							100 Persen		
						Tingkat kedisiplinan aparatur	Persen		Persen	100 Persen							100 Persen		
						Tingkat pemenuhan layanan penunjang urusan pemerintah daerah	Persen		Persen	100 Persen							100 Persen		
2	**11**	**1**	2.02		**Administrasi Keuangan Perangkat Daerah**	Rata-rata jasa transaksi keuangan	%		%	100 %	**4,222,725,688**						100 %	**4,232,899,434**	
2	11	1	2.02	1	Penyediaan Gaji dan Tunjangan ASN	jumlah gaji dan tunjangan ASN				14 bulan	4,115,889,688	Kota Lubuk Linggau, Lubuk Linggau Utara I, Sumber Agung	PENDAPATAN ASLI DAERAH		7. Penyediaan Insfrastruktur Dasar Untuk Penyehatan Lingkungan	Administrasi keuangan perangkat daerah	14 bulan	4,115,887,434	Dinas Lingkungan Hidup
													Dana Transfer Umum - Dana Alokasi Umum		7. Penyediaan Insfrastruktur Dasar Untuk Penyehatan Lingkungan				
															7. Penyediaan Insfrastruktur Dasar Untuk Penyehatan Lingkungan				
2	11	1	2.02	2	Penyediaan Administrasi Pelaksanaan Tugas ASN	jumah terbayarnya honorarium ASN				12 orang	106,836,000		Dana Transfer Umum - Dana Alokasi Umum		7. Penyediaan Insfrastruktur Dasar Untuk Penyehatan Lingkungan	Administrasi keuangan perangkat daerah	12 orang	117,012,000	Dinas Lingkungan Hidup
2	**11**	**1**	2.05		**Administrasi Kepegawaian Perangkat Daerah**	Tersedianya sarana prasarana perlengkapan kepegawaian	%		%	100 %	**14,950,000**						100 %	**547,200,000**	
2	11	1	2.05	2	Pengadaan Pakaian Dinas Beserta Atribut Kelengkapannya	tersedianya pakaian kerja lapangan				293 stel	9,250,000	Kota Lubuk Linggau, Lubuk Linggau Utara I, Sumber Agung	Dana Transfer Umum - Dana Alokasi Umum		7. Penyediaan Insfrastruktur Dasar Untuk Penyehatan Lingkungan	Administrasi kepegawaian perangkat daerah	293 stel	347,200,000	Dinas Lingkungan Hidup
						tersedianya pakaian pegawai kantor				73 stel							73 stel		
2	11	1	2.05	9	Pendidikan dan Pelatihan Pegawai Berdasarkan Tugas dan Fungsi	jumlah pegawai yang mengikuti pendidikan dan pelatihan formal				4 orang	5,700,000	Kota Lubuk Linggau, Lubuk Linggau Utara I, Sumber Agung	Dana Transfer Umum - Dana Alokasi Umum		7. Penyediaan Insfrastruktur Dasar Untuk Penyehatan Lingkungan	Administrasi kepegawaian perangkat daerah	4 orang	200,000,000	Dinas Lingkungan Hidup
2	**11**	**1**	2.06		**Administrasi Umum Perangkat Daerah**	Tersedianya kelengkapan perkantoran	%		%	100 %	**79,882,873**						100 %	**648,071,601**	

Rencana Kerja Pemerintah Daerah (RKPD)
Kota Lubuk Linggau
Tahun 2022

Kode					Urusan/ Bidang Urusan/ Program/ Kegiatan/ Sub Kegiatan	Indikator Program/ Kegiatan/ Sub Kegiatan	Target Akhir Periode RPJMD	Realisasi Capaian RKPD Tahun 2020	Prakiraan Capaian Target RKPD Tahun 2021	Capaian Kinerja dan Kerangka Pendanaan						Kelompok Sasaran	Prakiraan Maju Rencana Tahun 2023		Perangkat Daerah Penanggung Jawab
										Target 2022	Pagu Indikatif	Lokasi	Sumber Dana	Prioritas			Target	Pagu Indikatif	
														Nasional	Daerah				
2	11	1	2.06	1	Penyediaan Komponen Instalasi Listrik/Penerangan Bangunan Kantor	tersedianya komponen instalasi listrik/penerangan bangunan kantor				11 item	1,076,273	Kota Lubuk Linggau, Lubuk Linggau Utara I, Sumber Agung	Dana Transfer Umum - Dana Alokasi Umum		7. Penyediaan Insfrastruktur Dasar Untuk Penyehatan Lingkungan	Administrasi umum perangkat daerah	11 item	16,834,623	Dinas Lingkungan Hidup
2	11	1	2.06	3	Penyediaan Peralatan Rumah Tangga	jumlah tersedianya peralatan rumah tangga kebersihan				27 item	902,5	Kota Lubuk Linggau, Lubuk Linggau Utara I, Sumber Agung	Dana Transfer Umum - Dana Alokasi Umum		7. Penyediaan Insfrastruktur Dasar Untuk Penyehatan Lingkungan	Administrasi umum perangkat daerah	27 item	16,109,000	Dinas Lingkungan Hidup
2	11	1	2.06	4	Penyediaan Bahan Logistik Kantor	penyediaan makanan dan minuman				12 bulan	35,249,400	Kota Lubuk Linggau, Lubuk Linggau Utara I, Sumber Agung	Dana Transfer Umum - Dana Alokasi Umum		7. Penyediaan Insfrastruktur Dasar Untuk Penyehatan Lingkungan	Administrasi umum perangkat daerah	12 bulan	243,799,628	Dinas Lingkungan Hidup
						tesedianya alat tulis kantor				61 item							61 item		
2	11	1	2.06	5	Penyediaan Barang Cetakan dan Penggandaan	tersedianya barang cetakan dan pengandaan				17 item	20,080,700	Kota Lubuk Linggau, Lubuk Linggau Utara I, Sumber Agung	Dana Transfer Umum - Dana Alokasi Umum		7. Penyediaan Insfrastruktur Dasar Untuk Penyehatan Lingkungan	Administrasi umum perangkat daerah	17 item	88,410,350	Dinas Lingkungan Hidup
2	11	1	2.06	6	Penyediaan Bahan Bacaan dan Peraturan Perundang-undangan	tersedianya bahan bacaan				5 surat kabar	3,000,000	Kota Lubuk Linggau, Lubuk Linggau Utara I, Sumber Agung	Dana Transfer Umum - Dana Alokasi Umum		7. Penyediaan Insfrastruktur Dasar Untuk Penyehatan Lingkungan	Administrasi umum perangkat daerah	5 surat kabar	9,918,000	Dinas Lingkungan Hidup
2	11	1	2.06	9	Penyelenggaraan Rapat Koordinasi dan Konsultasi SKPD	terlaksananya perjalanan dinas kedalam dan keluar negeri				49 kali	19,574,000	Kota Lubuk Linggau, Lubuk Linggau Utara I, Sumber Agung	Dana Transfer Umum - Dana Alokasi Umum		7. Penyediaan Insfrastruktur Dasar Untuk Penyehatan Lingkungan	Administrasi umum perangkat daerah	49 kali	273,000,000	Dinas Lingkungan Hidup
2	**11**	**1**	2.07		**Pengadaan Barang Milik Daerah Penunjang Urusan Pemerintah Daerah**	tersedianya penunjang urusan perkantoran	%		%	100 %	**24,360,000**						100 %	**360,800,000**	
2	11	1	2.07	2	Pengadaan Kendaraan Dinas Operasional atau Lapangan	165000000				1 unit	19,360,000	Kota Lubuk Linggau, Lubuk Linggau Utara I, Sumber Agung	Dana Transfer Umum - Dana Alokasi Umum		7. Penyediaan Insfrastruktur Dasar Untuk Penyehatan Lingkungan	Pengadaan Barang milik daerah penunjang urusan pemerintahan daerah	1 unit	165,000,000	Dinas Lingkungan Hidup
2	11	1	2.07	6	Pengadaan Peralatan dan Mesin Lainnya	jumlah peralatan dan mesin				10 item	5,000,000	Kota Lubuk Linggau, Lubuk Linggau Utara I, Sumber Agung	Dana Transfer Umum - Dana Alokasi Umum		7. Penyediaan Insfrastruktur Dasar Untuk Penyehatan Lingkungan	Pengadaan Barang milik daerah penunjang urusan pemerintahan daerah	10 item	195,800,000	Dinas Lingkungan Hidup
2	**11**	**1**	2.08		**Penyediaan Jasa Penunjang Urusan Pemerintahan Daerah**	Tersedia jasa penunjang urusan perkantoran	%		%	100 %	**380,553,384**						100 %	**372,408,996**	
2	11	1	2.08	1	Penyediaan Jasa Surat Menyurat	jumlah surat yang ditangani				675 lembar	6,120,000	Kota Lubuk Linggau, Lubuk Linggau Utara I, Sumber Agung	Dana Transfer Umum - Dana Alokasi Umum		7. Penyediaan Insfrastruktur Dasar Untuk Penyehatan Lingkungan	Penyediaan jasa penunjang urusan pemerintahan daerah	675 lembar	4,134,000	Dinas Lingkungan Hidup
2	11	1	2.08	2	Penyediaan Jasa Komunikasi, Sumber Daya Air dan Listrik	terpenuhinya jasa komunikasi sumber daya air dan listrik				12 bulan	122,433,384	Kota Lubuk Linggau, Lubuk Linggau Utara I, Sumber Agung	Dana Transfer Umum - Dana Alokasi Umum		7. Penyediaan Insfrastruktur Dasar Untuk Penyehatan Lingkungan	Penyediaan jasa penunjang urusan pemerintahan daerah	12 bulan	112,674,996	Dinas Lingkungan Hidup

Rencana Kerja Pemerintah Daerah (RKPD)
Kota Lubuk Linggau
Tahun 2022

Kode					Urusan/ Bidang Urusan/ Program/ Kegiatan/ Sub Kegiatan	Indikator Program/ Kegiatan/ Sub Kegiatan	Target Akhir Periode RPJMD	Realisasi Capaian RKPD Tahun 2020	Prakiraan Capaian Target RKPD Tahun 2021	Capaian Kinerja dan Kerangka Pendanaan						Kelompok Sasaran	Prakiraan Maju Rencana Tahun 2023		Perangkat Daerah Penanggung Jawab
										Target 2022	Pagu Indikatif	Lokasi	Sumber Dana	Prioritas			Target	Pagu Indikatif	
														Nasional	Daerah				
2	11	1	2.08	4	Penyediaan Jasa Pelayanan Umum Kantor	jumlah jasa pendukung adm/teknis perkantoran				9 orang	252,000,000	Kota Lubuk Linggau, Lubuk Linggau Utara I, Sumber Agung	Dana Transfer Umum - Dana Alokasi Umum		7. Penyediaan Insfrastruktur Dasar Untuk Penyehatan Lingkungan	Penyediaan jasa penunjang urusan pemerintahan daerah	9 orang	255,600,000	Dinas Lingkungan Hidup
2	**11**	**1**	2.09		**Pemeliharaan Barang Milik Daerah Penunjang Urusan Pemerintahan Daerah**	Terpeliharanya barang milik daerah penunjang urusan pemerintahan daerah	Persen		Persen	100 Persen	**2,277,083,300**						100 Persen	**2,861,362,000**	
2	11	1	2.09	1	Penyediaan Jasa Pemeliharaan, Biaya Pemeliharaan dan Pajak Kendaraan Perorangan Dinas atau Kendaraan Dinas Jabatan	terpeliharanya kendaraan dinas/operasional				13 unit	162,985,500	Kota Lubuk Linggau, Lubuk Linggau Utara I, Sumber Agung	Dana Transfer Umum - Dana Alokasi Umum		7. Penyediaan Insfrastruktur Dasar Untuk Penyehatan Lingkungan	Pemeliharaan barang milik daerah penunjang urusan pemerintahan daerah	13 unit	187,612,000	Dinas Lingkungan Hidup
2	11	1	2.09	2	Penyediaan Jasa Pemeliharaan, Biaya Pemeliharaan, Pajak, dan Perizinan Kendaraan Dinas Operasional atau Lapangan	jumlah kendaraan dinas operasional lapangan ber STNK aktif				27 unit	2,112,947,800	Kota Lubuk Linggau, Lubuk Linggau Utara I, Sumber Agung	Dana Transfer Umum - Dana Alokasi Umum		7. Penyediaan Insfrastruktur Dasar Untuk Penyehatan Lingkungan	Pemeliharaan barang milik daerah penunjang urusan pemerintahan daerah	27 unit	2,600,000,000	Dinas Lingkungan Hidup
						terpeliharanya kendaraan dinas operasional/lapangan				27 unit					7. Penyediaan Insfrastruktur Dasar Untuk Penyehatan Lingkungan		27 unit		
															7. Penyediaan Insfrastruktur Dasar Untuk Penyehatan Lingkungan				
2	11	1	2.09	6	Pemeliharaan Peralatan dan Mesin Lainnya	terpenuhinya pemeliharaan peralatan kerja				48 unit	1,150,000	Kota Lubuk Linggau, Lubuk Linggau Utara I, Sumber Agung	Dana Transfer Umum - Dana Alokasi Umum		7. Penyediaan Insfrastruktur Dasar Untuk Penyehatan Lingkungan	Pemeliharaan barang milik daerah penunjang urusan pemerintahan daerah	48 unit	73,750,000	Dinas Lingkungan Hidup
2	**11**	**2**			**PROGRAM PERENCANAAN LINGKUNGAN HIDUP**						**14,770,000**							**446,700,000**	
2	**11**	**2**	2.01		**Rencana Perlindungan dan Pengelolaan Lingkungan Hidup (RPPLH) Kabupaten/Kota**						**7,385,000**							**222,850,000**	
2	11	2	2.01	1	Penyusunan dan Penetapan RPPLH Kabupaten/Kota	Dokumen RPPLH				1 Dokumen	7,385,000	Kota Lubuk Linggau, Lubuk Linggau Utara I, Sumber Agung	Dana Transfer Umum - Dana Alokasi Umum				1 Dokumen	222,850,000	Dinas Lingkungan Hidup
2	**11**	**2**	2.02		**Penyelenggaraan Kajian Lingkungan Hidup Strategis (KLHS) Kabupaten/Kota**	Persentase ketersediaan data bidang sumber daya air	%		%	35 %	**7,385,000**						35 %	**223,850,000**	
2	11	2	2.02	2	Pembuatan dan Pelaksanaan KLHS RPJPD/RPJMD	Dokumen KLHS RPJPD/RPJMD				1 Dokumen	7,385,000	Kota Lubuk Linggau, Lubuk Linggau Utara I, Sumber Agung	Dana Transfer Umum - Dana Alokasi Umum		7. Penyediaan Insfrastruktur Dasar Untuk Penyehatan Lingkungan	Penyelenggaraan Kajian Lingkungan Hidup Strategis (KLHS) kabupaten/kota	1 Dokumen	223,850,000	Dinas Lingkungan Hidup
					PROGRAM PENGENDALIAN	Persentase air permukaan yang memenuhi baku mutu	Persen		Persen	63 Persen							63 Persen		

Rencana Kerja Pemerintah Daerah (RKPD)
Kota Lubuk Linggau
Tahun 2022

Kode					Urusan/ Bidang Urusan/ Program/ Kegiatan/ Sub Kegiatan	Indikator Program/ Kegiatan/ Sub Kegiatan	Target Akhir Periode RPJMD	Realisasi Capaian RKPD Tahun 2020	Prakiraan Capaian Target RKPD Tahun 2021	Capaian Kinerja dan Kerangka Pendanaan						Kelompok Sasaran	Prakiraan Maju Rencana Tahun 2023		Perangkat Daerah Penanggung Jawab
										Target 2022	Pagu Indikatif	Lokasi	Sumber Dana	Prioritas			Target	Pagu Indikatif	
														Nasional	Daerah				
2	**11**	**3**			**PENCEMARAN DAN/ATAU KERUSAKAN LINGKUNGAN HIDUP**	Persentase air tanah yang memenuhi baku mutu	Persen		Persen	64 Persen	**136,061,900**						64 Persen	**647,038,000**	
						Persentase luas lahan kritis	Persen		Persen	7,98 Persen							7,98 Persen		
						Tingkat penurunan emisi GRK	Persen		Persen	2 Persen							2 Persen		
2	**11**	**3**	2.01		**Pencegahan Pencemaran dan/atau Kerusakan Lingkungan Hidup Kabupaten/Kota**	Persentase cakupan titik pantau air dan udara	Persen		Persen	88 Persen	**101,291,900**						88 Persen	**479,253,000**	
						Persentase kendaraan bermotor lulus uji emisi	Persen		Persen	50 Persen							50 Persen		
						RAD aksi mitigasi yang dilaksanakan	Kegiatan		Kegiatan	1 Kegiatan							1 Kegiatan		
2	11	3	2.01	1	Koordinasi, Sinkronisasi, dan Pelaksanaan Pencegahan Pencemaran Lingkungan Hidup Dilaksanakan terhadap Media Tanah, Air, Udara, dan Laut	Jumlah titik air dan udara				26 Titik	24,106,900	Kota Lubuk Linggau, Lubuk Linggau Utara I, Sumber Agung	Dana Transfer Umum - Dana Alokasi Umum		7. Penyediaan Insfrastruktur Dasar Untuk Penyehatan Lingkungan	Pencegahan pencemaran dan/atau kerusakan lingkungan hidup kabupaten/kota	26 Titik	167,223,000	Dinas Lingkungan Hidup
2	11	3	2.01	2	Koordinasi, Sinkronisasi dan Pelaksanaan Pengendalian Emisi Gas Rumah Kaca, Mitigasi dan Adaptasi Perubahan Iklim	Adanya Program Kampung Iklim				1 Kelurahan	7,385,000	Kota Lubuk Linggau, Lubuk Linggau Utara I, Sumber Agung	Dana Transfer Umum - Dana Alokasi Umum		7. Penyediaan Insfrastruktur Dasar Untuk Penyehatan Lingkungan	Pencegahan pencemaran dan/atau kerusakan lingkungan hidup kabupaten/kota	1 Kelurahan	78,000,000	Dinas Lingkungan Hidup
						Jumlah kendaraan lulus uji emisi				50 Kendaraan							50 Kendaraan		
						Tersedianya data GRK				1 Dokumen							1 Dokumen		
2	11	3	2.01	3	Pengelolaan Laboratorium Lingkungan Hidup Kabupaten/Kota	Jumlah parameter yang terakreditasi				8 Parameter	69,800,000	Kota Lubuk Linggau, Lubuk Linggau Utara I, Sumber Agung	Dana Transfer Umum - Dana Alokasi Umum		7. Penyediaan Insfrastruktur Dasar Untuk Penyehatan Lingkungan	Pencegahan pencemaran dan/atau kerusakan lingkungan hidup kabupaten/kota	8 Parameter	234,030,000	Dinas Lingkungan Hidup
2	**11**	**3**	2.02		**Penanggulangan Pencemaran dan/atau Kerusakan Lingkungan Hidup Kabupaten/Kota**	Persentase usaha/kegiatan yang memiliki IPAL	Persen		Persen	40 Persen	**20,000,000**						40 Persen	**39,283,000**	
2	11	3	2.02	1	Pemberian Informasi Peringatan Pencemaran dan/atau Kerusakan Lingkungan Hidup pada Masyarakat	Dokumen IKLH				1 Dokumen	20,000,000	Kota Lubuk Linggau, Lubuk Linggau Utara I, Sumber Agung	Dana Transfer Umum - Dana Alokasi Umum		7. Penyediaan Insfrastruktur Dasar Untuk Penyehatan Lingkungan	Penanggulangan pencemaran dan/atau kerusakan lingkungan	1 Dokumen	39,283,000	Dinas Lingkungan Hidup
						Dokumen IKPLHD				1 Dokumen							1 Dokumen		
2	**11**	**3**	2.03		**Pemulihan Pencemaran dan/atau Kerusakan Lingkungan Hidup Kabupaten/Kota**	Jumlah titik lahan kritis	Titik		Titik	5 Titik	**14,770,000**						5 Titik	**128,502,000**	
						Persentase sungai yang memenuhi baku mutu	Persen		Persen	63 Persen							63 Persen		
2	11	3	2.03	2	Koordinasi dan Sinkronisasi Pembersihan Unsur Pencemar	Jumlah Sungai				1 Sungai	7,385,000	Kota Lubuk Linggau, Lubuk Linggau Utara I, Sumber Agung	Dana Transfer Umum - Dana Alokasi Umum	Membangun Lingkungan Hidup, Meningkatkan Ketahanan Bencana Dan Perubahan Iklim	7. Penyediaan Insfrastruktur Dasar Untuk Penyehatan Lingkungan	Pemulihan pencemaran dan/atau kerusakan lingkungan hidup kab/kota	1 Sungai	88,042,000	Dinas Lingkungan Hidup
2	11	3	2.03	4	Koordinasi, Sinkronisasi dan Pelaksanaan Rehabilitasi	luas lahan kritis				6.205 ha	7,385,000	Kota Lubuk Linggau, Lubuk Linggau Utara I, Sumber Agung	Dana Transfer Umum - Dana Alokasi Umum	Membangun Lingkungan Hidup, Meningkatkan Ketahanan Bencana Dan Perubahan Iklim		Pemulihan pencemaran dan/atau kerusakan lingkungan hidup kab/kota	6.205 ha	40,460,000	Dinas Lingkungan Hidup

Rencana Kerja Pemerintah Daerah (RKPD)
Kota Lubuk Linggau
Tahun 2022

Kode					Urusan/ Bidang Urusan/ Program/ Kegiatan/ Sub Kegiatan	Indikator Program/ Kegiatan/ Sub Kegiatan	Target Akhir Periode RPJMD	Realisasi Capaian RKPD Tahun 2020	Prakiraan Capaian Target RKPD Tahun 2021	Capaian Kinerja dan Kerangka Pendanaan						Kelompok Sasaran	Prakiraan Maju Rencana Tahun 2023		Perangkat Daerah Penanggung Jawab
										Target 2022	Pagu Indikatif	Lokasi	Sumber Dana	Prioritas			Target	Pagu Indikatif	
														Nasional	Daerah				
2	**11**	**4**			**PROGRAM PENGELOLAAN KEANEKARAGAMAN HAYATI (KEHATI)**	Persentase luas tutupan lahan	Persen		Persen	80 Persen	**49,787,050**						80 Persen	**540,650,000**	
2	**11**	**4**	2.01		**Pengelolaan Keanekaragaman Hayati Kabupaten/Kota**	Persentase luasan RTH	%		%	30 %	**49,787,050**						30 %	**540,650,000**	
2	11	4	2.01	4	Pengelolaan Ruang Terbuka Hijau (RTH)	jumlah luasan RTH yang dikelola				21805 Ha	49,787,050	Kota Lubuk Linggau, Lubuk Linggau Utara I, Sumber Agung	Dana Transfer Umum - Dana Alokasi Umum		7. Penyediaan Insfrastruktur Dasar Untuk Penyehatan Lingkungan	RTH	21805 Ha	540,650,000	Dinas Lingkungan Hidup
2	**11**	**5**			**PROGRAM PENGENDALIAN BAHAN BERBAHAYA DAN BERACUN (B3) DAN LIMBAH BAHAN BERBAHAYA DAN BERACUN (LIMBAH B3)**	Persentase usaha/kegiatan yang taat terhadap kebijakan B3 dan LB3	Persen		Persen	24 Persen	**5,623,390**						24 Persen	**40,498,000**	
2	**11**	**5**	2.01		**Penyimpanan Sementara Limbah B3**	Persentase pelaku usaha yang memiliki TPS LB3	Persen		Persen	24 Persen	**5,623,390**						24 Persen	**40,498,000**	
2	11	5	2.01	1	Fasilitasi Pemenuhan Komitmen Izin Penyimpanan Sementara Limbah B3 Dilaksanakan melalui Sistem Pelayanan Perizinan Berusaha Terintegrasi secara Elektronik	jumlah pelaku usaha yang memiliki LB3				16 pelaku usaha	5,623,390	Kota Lubuk Linggau, Lubuk Linggau Utara I, Sumber Agung	Dana Transfer Umum - Dana Alokasi Umum		7. Penyediaan Insfrastruktur Dasar Untuk Penyehatan Lingkungan	Pelaku Usaha/kegiatan	16 pelaku usaha	40,498,000	Dinas Lingkungan Hidup
2	**11**	**6**			**PROGRAM PEMBINAAN DAN PENGAWASAN TERHADAP IZIN LINGKUNGAN DAN IZIN PERLINDUNGAN DAN PENGELOLAAN LINGKUNGAN HIDUP (PPLH)**	Persentase usaha/kegiatan yang memenuhi baku mutu	Persen		Persen	40 Persen	**24,151,400**						40 Persen	**226,172,500**	
2	**11**	**6**	2.01		**Pembinaan dan Pengawasan Terhadap Usaha dan/atau Kegiatan yang Izin Lingkungan dan Izin PPLH diterbitkan oleh Pemerintah Daerah Kabupaten/Kota**	Persentase pelaku usaha yang memiliki dokumen lingkungan hidup	Persen		Persen	40 Persen	**24,151,400**						40 Persen	**226,172,500**	
						Persentase pencemaran emisi tidak bergerak	Persen		Persen	2 Persen							2 Persen		
2	11	6	2.01	1	Fasilitasi Pemenuhan Ketentuan dan Kewajiban Izin Lingkungan dan/atau Izin PPLH	jumlah pelaku usaha yang taat terhadap kebijakan bidang lingkungan hidup				35 pelaku usaha	16,766,400	Kota Lubuk Linggau, Lubuk Linggau Utara I, Sumber Agung	Dana Transfer Umum - Dana Alokasi Umum	Memperkuat Infrastruktur Untuk Mendukung Pengembangan Ekonomi Dan Pelayanan Dasar	7. Penyediaan Insfrastruktur Dasar Untuk Penyehatan Lingkungan	Pelaku Usaha/kegiatan	35 pelaku usaha	150,867,500	Dinas Lingkungan Hidup
2	11	6	2.01	3	Pengawasan Usaha dan/atau Kegiatan yang Izin Lingkungan Hidup, Izin PPLH yang Diterbitkan oleh Pemerintah Daerah Kabupaten/Kota	jumlah pelaku usaha yang taat terhadap dokumen lingkungan hidup				35 pelaku usaha	7,385,000	Kota Lubuk Linggau, Lubuk Linggau Utara I, Sumber Agung	Dana Transfer Umum - Dana Alokasi Umum	Memperkuat Infrastruktur Untuk Mendukung Pengembangan Ekonomi Dan Pelayanan Dasar	7. Penyediaan Insfrastruktur Dasar Untuk Penyehatan Lingkungan	Pelaku Usaha/kegiatan	35 pelaku usaha	75,305,000	Dinas Lingkungan Hidup
2	**11**	**8**			**PROGRAM PENINGKATAN PENDIDIKAN, PELATIHAN DAN PENYULUHAN LINGKUNGAN HIDUP UNTUK MASYARAKAT**	Persentase komunitas atau penggiat lingkungan hidup yang aktif	Persen		Persen	48 Persen	**7,385,000**						48 Persen	**1,129,194,000**	
2	**11**	**8**	2.01		**Penyelenggaraan Pendidikan, Pelatihan, dan Penyuluhan Lingkungan Hidup untuk Lembaga Kemasyarakatan Tingkat Daerah Kabupaten/Kota**	Persentase penggiat lingkungan hidup	Persen		Persen	48 Persen	**7,385,000**						48 Persen	**1,129,194,000**	

Rencana Kerja Pemerintah Daerah (RKPD)
Kota Lubuk Linggau
Tahun 2022

Kode					Urusan/ Bidang Urusan/ Program/ Kegiatan/ Sub Kegiatan	Indikator Program/ Kegiatan/ Sub Kegiatan	Target Akhir Periode RPJMD	Realisasi Capaian RKPD Tahun 2020	Prakiraan Capaian Target RKPD Tahun 2021	Capaian Kinerja dan Kerangka Pendanaan						Kelompok Sasaran	Prakiraan Maju Rencana Tahun 2023		Perangkat Daerah Penanggung Jawab
										Target 2022	Pagu Indikatif	Lokasi	Sumber Dana	Prioritas			Target	Pagu Indikatif	
														Nasional	Daerah				
2	11	8	2.01	1	Peningkatan Kapasitas dan Kompetensi Sumber Daya Manusia Bidang Lingkungan Hidup untuk Lembaga Kemasyarakatan	jumlah even promosi sadar lingkungan				1 kegiatan	7,385,000	Kota Lubuk Linggau, Lubuk Linggau Utara I, Sumber Agung	Dana Transfer Umum - Dana Alokasi Umum		7. Penyediaan Insfrastruktur Dasar Untuk Penyehatan Lingkungan	Penyelenggaraan pendidikan, pelatihan dan penyuluhan lingkungan untuk lembaga kemasyarakatan	1 kegiatan	1,129,194,000	Dinas Lingkungan Hidup
2	**11**	**9**			**PROGRAM PENGHARGAAN LINGKUNGAN HIDUP UNTUK MASYARAKAT**	Persentase penghargaan lingkungan hidup	Persen		Persen	100 Persen	**7,385,000**						100 Persen	**258,760,000**	
2	**11**	**9**	2.01		**Pemberian Penghargaan Lingkungan Hidup Tingkat Daerah Kabupaten/Kota**	Jumlah penghargaan lingkungan hidup	Penghargaan		Penghargaan	5 Penghargaan	**7,385,000**						5 Penghargaan	**258,760,000**	
2	11	9	2.01	1	Penilaian Kinerja Masyarakat/Lembaga Masyarakat/Dunia Usaha/Dunia Pendidikan/ Filantropi dalam Perlindungan dan Pengelolaan Lingkungan Hidup	persentase sekolah adiwiyata				30 persen	7,385,000	Kota Lubuk Linggau, Lubuk Linggau Utara I, Sumber Agung	Dana Transfer Umum - Dana Alokasi Umum		7. Penyediaan Insfrastruktur Dasar Untuk Penyehatan Lingkungan	Pemberian penghargaan lingkungan hidup tingkat daerah kab/kota	30 persen	258,760,000	Dinas Lingkungan Hidup
						persentase titik pantau yang memenuhi kriteria penilaian adipura				94 persen							94 persen		
2	**11**	**10**			**PROGRAM PENANGANAN PENGADUAN LINGKUNGAN HIDUP**	Persentase pengaduan yang ditindaklanjuti	Persen		Persen	100 Persen	**5,616,390**						100 Persen	**97,486,000**	
2	**11**	**10**	2.01		**Penyelesaian Pengaduan Masyarakat di Bidang Perlindungan dan Pengelolaan Lingkungan Hidup (PPLH) Kabupaten/Kota**	Jumlah pengaduan yang ditindaklanjuti	Pengaduan		Pengaduan	8 Pengaduan	**5,616,390**						8 Pengaduan	**97,486,000**	
2	11	10	2.01	1	Pengelolaan Pengaduan Masyarakat terhadap PPLH Kabupaten/Kota	jumlah pengaduan yang masuk				8 pengaduan	5,616,390	Kota Lubuk Linggau, Lubuk Linggau Utara I, Sumber Agung	Dana Transfer Umum - Dana Alokasi Umum	Membangun Lingkungan Hidup, Meningkatkan Ketahanan Bencana Dan Perubahan Iklim	7. Penyediaan Insfrastruktur Dasar Untuk Penyehatan Lingkungan	Masyarakat	8 pengaduan	97,486,000	Dinas Lingkungan Hidup
2	**11**	**11**			**PROGRAM PENGELOLAAN PERSAMPAHAN**	Persentase timbulan sampah	Persen		Persen	80 Persen	**5,314,844,200**						80 Persen	**6,718,955,900**	
2	**11**	**11**	2.01		**Pengelolaan Sampah**	Persentase luas area yang terlayani	%		%	80 %	**5,314,844,200**						80 %	**6,718,955,900**	
2	11	11	2.01	1	Penyusunan Kebijakan dan Strategi Daerah Pengelolaan Sampah Kabupaten/Kota	dokumen inventarisasi data timbulan sampah				1 dokumen	7,385,000	Kota Lubuk Linggau, Lubuk Linggau Utara I, Sumber Agung	Dana Transfer Umum - Dana Alokasi Umum		7. Penyediaan Insfrastruktur Dasar Untuk Penyehatan Lingkungan	Pengelolaan sampah	1 dokumen	32,100,000	Dinas Lingkungan Hidup
2	11	11	2.01	2	Pengurangan Sampah dengan melakukan Pembatasan, Pendauran Ulang dan Pemanfaatan Kembali	jumlah bank sampah				2 bank sampah	7,385,000	Kota Lubuk Linggau, Lubuk Linggau Utara I, Sumber Agung	Dana Transfer Umum - Dana Alokasi Umum		7. Penyediaan Insfrastruktur Dasar Untuk Penyehatan Lingkungan	Pengelolaan sampah	2 bank sampah	282,820,000	Dinas Lingkungan Hidup
						jumlah TPS3R				2 TPS3R							2 TPS3R		
2	11	11	2.01	3	Penanganan Sampah dengan melakukan Pemilahan, Pengumpulan, Pengangkutan, Pengolahan, dan Pemrosesan Akhir Sampah di TPA/TPST/SPA Kabupaten/Kota	adanya pembinaan terhadap PHL				293 orang	5,287,689,200	Kota Lubuk Linggau, Lubuk Linggau Utara I, Sumber Agung	Dana Transfer Umum - Dana Alokasi Umum		7. Penyediaan Insfrastruktur Dasar Untuk Penyehatan Lingkungan	Pengelolaan sampah	293 orang	5,880,032,000	Dinas Lingkungan Hidup
						jumlah PHL				293 orang					7. Penyediaan Insfrastruktur Dasar Untuk Penyehatan Lingkungan		293 orang		

Rencana Kerja Pemerintah Daerah (RKPD)
Kota Lubuk Linggau
Tahun 2022

Kode					Urusan/ Bidang Urusan/ Program/ Kegiatan/ Sub Kegiatan	Indikator Program/ Kegiatan/ Sub Kegiatan	Target Akhir Periode RPJMD	Realisasi Capaian RKPD Tahun 2020	Prakiraan Capaian Target RKPD Tahun 2021	Capaian Kinerja dan Kerangka Pendanaan						Kelompok Sasaran	Prakiraan Maju Rencana Tahun 2023		Perangkat Daerah Penanggung Jawab
										Target 2022	Pagu Indikatif	Lokasi	Sumber Dana	Prioritas			Target	Pagu Indikatif	
														Nasional	Daerah				
2	11	11	2.01	4	Peningkatan Peran serta Masyarakat dalam Pengelolaan Persampahan	jumlah pembinaan				1 kegiatan	7,385,000	Kota Lubuk Linggau, Lubuk Linggau Utara I, Sumber Agung	Dana Transfer Umum - Dana Alokasi Umum		7. Penyediaan Insfrastruktur Dasar Untuk Penyehatan Lingkungan	Pengelolaan sampah	1 kegiatan	292,004,000	Dinas Lingkungan Hidup
															7. Penyediaan Insfrastruktur Dasar Untuk Penyehatan Lingkungan				
															7. Penyediaan Insfrastruktur Dasar Untuk Penyehatan Lingkungan				
2	11	11	2.01	5	Koordinasi dan Sinkronisasi Penyediaan Sarana dan Prasarana Pengelolaan Persampahan	pemenuhan sarana dan prasarana persampahan				18 item	5,000,000	Kota Lubuk Linggau, Lubuk Linggau Utara I, Sumber Agung	Dana Transfer Umum - Dana Alokasi Umum		7. Penyediaan Insfrastruktur Dasar Untuk Penyehatan Lingkungan	Pengelolaan sampah	18 item	231,999,900	Dinas Lingkungan Hidup
2					**URUSAN PEMERINTAHAN WAJIB YANG TIDAK BERKAITAN DENGAN PELAYANAN DASAR**														
2	**12**				**URUSAN PEMERINTAHAN BIDANG ADMINISTRASI KEPENDUDUKAN DAN PENCATATAN SIPIL**						**4,415,278,600**							**4,708,800,000**	
2	**12**	**1**			**PROGRAM PENUNJANG URUSAN PEMERINTAHAN DAERAH KABUPATEN/KOTA**	Persentase aparatur yang telah mengikuti pendidikan dan pelatihan lainnya	%		%	100 %	**3,241,627,350**						100 %	**3,380,800,000**	
						Persentase Aparatur yang telah mengikuti Pendidikan & Pelatihan Lainnya	100 %		100 %	100 %							100 %		
						Persentase dokumen, evaluasi dan laporan keuangan dengan kualitas baik	%		%	100 %							100 %		
						Persentase dokumen perencanaan, Evaluasi, dan Laporan Keuangan dengan kualitas baik DISDUKCAPIL	100 %		100 %	100 %							100 %		
						Persentase Pemenuhan Layanan Penunjang Urusan Pemerintahan Daerah DISDUKCAPIL	100 %		100 %	100 %							100 %		
						Persentase sarana dan prasarana aparatur dalam kondisi baik	%		%	100 %							100 %		
						Persentase sarana dan prasarana aparatur dalam kondisi baik DISDUKCAPIL	100 %		100 %	100 %							100 %		
						Prosentase aparatur yang telah mengikuti Pendidikan dan Pelatihan Kepemimpinan	- %		- %	- %							- %		
						Tingkat kedisiplinan aparatur	100 %		100 %	100 %							100 %		
						Tingkat pemenuhan layanan penunjang urusan pemerintah daerah Disdukcapil	%		%	100 %							100 %		

Rencana Kerja Pemerintah Daerah (RKPD)
Kota Lubuk Linggau
Tahun 2022

Kode					Urusan/ Bidang Urusan/ Program/ Kegiatan/ Sub Kegiatan	Indikator Program/ Kegiatan/ Sub Kegiatan	Target Akhir Periode RPJMD	Realisasi Capaian RKPD Tahun 2020	Prakiraan Capaian Target RKPD Tahun 2021	Capaian Kinerja dan Kerangka Pendanaan						Kelompok Sasaran	Prakiraan Maju Rencana Tahun 2023		Perangkat Daerah Penanggung Jawab
										Target 2022	Pagu Indikatif	Lokasi	Sumber Dana	Prioritas			Target	Pagu Indikatif	
														Nasional	Daerah				
2	**12**	**1**	2.01		**Perencanaan, Penganggaran, dan Evaluasi Kinerja Perangkat Daerah**	Persentase pemenuhan layanan kinerja Perangkat Daerah	100 %		100 %	100 %	**0**						100 %	**4,000,000**	
2	12	1	2.01	1	Penyusunan Dokumen Perencanaan Perangkat Daerah	Jumlah Dokumen Perencanaan Perangkat Daerah				4 dokumen	0	Kota Lubuk Linggau, Semua Kecamatan, Semua Kelurahan	Dana Transfer Umum - Dana Alokasi Umum	Meningkatkan Sumber Daya Manusia Yang Berkualitas Dan Berdaya Saing		ASN	4 dokumen	2,000,000	Dinas Kependudukan dan Pencatatan Sipil
2	12	1	2.01	7	Evaluasi Kinerja Perangkat Daerah	Jumlah Dokumen Evaluasi Kinerja Perangkat Daerah				4 dokumen	0	Kota Lubuk Linggau, Semua Kecamatan, Semua Kelurahan	Dana Transfer Umum - Dana Alokasi Umum	Meningkatkan Sumber Daya Manusia Yang Berkualitas Dan Berdaya Saing	3. Penyederhanaan Birokrasi Untuk Mendorong Investasi	ASN	4 dokumen	2,000,000	Dinas Kependudukan dan Pencatatan Sipil
2	**12**	**1**	2.02		**Administrasi Keuangan Perangkat Daerah**	Persentase pemenuhan layanan administrasi keuangan	100 %		100 %	100 %	**2,393,474,054**						100 %	**2,401,800,000**	
2	12	1	2.02	1	Penyediaan Gaji dan Tunjangan ASN	Jumlah Gaji dan Tunjangan ASN yang dibayar				36 orang/bulan	2,393,474,054	Kota Lubuk Linggau, Semua Kecamatan, Semua Kelurahan	PENDAPATAN ASLI DAERAH	Meningkatkan Sumber Daya Manusia Yang Berkualitas Dan Berdaya Saing	3. Penyederhanaan Birokrasi Untuk Mendorong Investasi	ASN	36 orang/bulan	2,400,000,000	Dinas Kependudukan dan Pencatatan Sipil
													Dana Transfer Umum - Dana Alokasi Umum						
2	12	1	2.02	7	Koordinasi dan Penyusunan Laporan Keuangan Bulanan/Triwulanan/Semesteran SKPD	Jumlah Laporan Keuangan Bulanan/Triwulanan/Semesteran SKPD				4 dokumen	0	Kota Lubuk Linggau, Semua Kecamatan, Semua Kelurahan	Dana Transfer Umum - Dana Alokasi Umum	Meningkatkan Sumber Daya Manusia Yang Berkualitas Dan Berdaya Saing	3. Penyederhanaan Birokrasi Untuk Mendorong Investasi	ASN	4 dokumen	1,800,000	Dinas Kependudukan dan Pencatatan Sipil
2	**12**	**1**	2.05		**Administrasi Kepegawaian Perangkat Daerah**	Persentase pemenuhan layanan administrasi kepegawaian Perangkat Daerah	100 %		100 %	100 %	**0**						100 %	**50,000,000**	
2	12	1	2.05	2	Pengadaan Pakaian Dinas Beserta Atribut Kelengkapannya	Jumlah Pakaian Dinas Beserta Atribut Kelengkapannya				60 stel	0	Kota Lubuk Linggau, Semua Kecamatan, Semua Kelurahan	Dana Transfer Umum - Dana Alokasi Umum	Meningkatkan Sumber Daya Manusia Yang Berkualitas Dan Berdaya Saing	3. Penyederhanaan Birokrasi Untuk Mendorong Investasi	ASN	60 stel	50,000,000	Dinas Kependudukan dan Pencatatan Sipil
2	**12**	**1**	2.06		**Administrasi Umum Perangkat Daerah**	Persentase pemenuhan layanan administrasi umum Perangkat Daerah	100 %		100 %	100 %	**335,481,250**						100 %	**410,000,000**	
2	12	1	2.06	1	Penyediaan Komponen Instalasi Listrik/Penerangan Bangunan Kantor	Jumlah komponen listrik / penerangan bangunan kantor				3 item	11,000,000	Kota Lubuk Linggau, Semua Kecamatan, Semua Kelurahan	Dana Transfer Umum - Dana Alokasi Umum		3. Penyederhanaan Birokrasi Untuk Mendorong Investasi	ASN	3 item	10,000,000	Dinas Kependudukan dan Pencatatan Sipil
2	12	1	2.06	2	Penyediaan Peralatan dan Perlengkapan Kantor	Jumlah peralatan dan perlengkapan kantor				8 item	0	Kota Lubuk Linggau, Semua Kecamatan, Semua Kelurahan	Dana Transfer Umum - Dana Alokasi Umum		3. Penyederhanaan Birokrasi Untuk Mendorong Investasi	ASN	8 item	100,000,000	Dinas Kependudukan dan Pencatatan Sipil

Rencana Kerja Pemerintah Daerah (RKPD)
Kota Lubuk Linggau
Tahun 2022

Kode					Urusan/ Bidang Urusan/ Program/ Kegiatan/ Sub Kegiatan	Indikator Program/ Kegiatan/ Sub Kegiatan	Target Akhir Periode RPJMD	Realisasi Capaian RKPD Tahun 2020	Prakiraan Capaian Target RKPD Tahun 2021	Capaian Kinerja dan Kerangka Pendanaan						Kelompok Sasaran	Prakiraan Maju Rencana Tahun 2023		Perangkat Daerah Penanggung Jawab
										Target 2022	Pagu Indikatif	Lokasi	Sumber Dana	Prioritas			Target	Pagu Indikatif	
														Nasional	Daerah				
2	12	1	2.06	3	Penyediaan Peralatan Rumah Tangga	Jumlah peralatan rumah tangga				11 item	19,380,000	Kota Lubuk Linggau, Semua Kecamatan, Semua Kelurahan	Dana Transfer Umum - Dana Alokasi Umum		3. Penyederhanaan Birokrasi Untuk Mendorong Investasi	ASN	11 item	20,000,000	Dinas Kependudukan dan Pencatatan Sipil
2	12	1	2.06	4	Penyediaan Bahan Logistik Kantor	Jumlah Bahan Logistik Kantor				7 item	167,621,600	Kota Lubuk Linggau, Semua Kecamatan, Semua Kelurahan	Dana Transfer Umum - Dana Alokasi Umum		3. Penyederhanaan Birokrasi Untuk Mendorong Investasi	ASN	7 item	150,000,000	Dinas Kependudukan dan Pencatatan Sipil
2	12	1	2.06	5	Penyediaan Barang Cetakan dan Penggandaan	Jumlah barang cetakan dan penggandaan				3 item	20,000,000	Kota Lubuk Linggau, Semua Kecamatan, Semua Kelurahan	Dana Transfer Umum - Dana Alokasi Umum		3. Penyederhanaan Birokrasi Untuk Mendorong Investasi	ASN	3 item	20,000,000	Dinas Kependudukan dan Pencatatan Sipil
2	12	1	2.06	6	Penyediaan Bahan Bacaan dan Peraturan Perundang-undangan	Jumlah bahan bacaan dan perundang undangan				3 media	8,361,650	Kota Lubuk Linggau, Semua Kecamatan, Semua Kelurahan	Dana Transfer Umum - Dana Alokasi Umum		3. Penyederhanaan Birokrasi Untuk Mendorong Investasi	ASN	3 media	10,000,000	Dinas Kependudukan dan Pencatatan Sipil
2	12	1	2.06	9	Penyelenggaraan Rapat Koordinasi dan Konsultasi SKPD	Jumlah Rapat Koordinasi dan Konsultasi SKPD				40 kali	109,118,000	Kota Lubuk Linggau, Semua Kecamatan, Semua Kelurahan	Dana Transfer Umum - Dana Alokasi Umum		3. Penyederhanaan Birokrasi Untuk Mendorong Investasi	ASN	40 kali	100,000,000	Dinas Kependudukan dan Pencatatan Sipil
2	**12**	**1**	2.08		**Penyediaan Jasa Penunjang Urusan Pemerintahan Daerah**	Persentase pemenuhan layanan jasa penunjang urusan Pemerintahan Daerah	100 %		100 %	100 %	**282,659,332**						100 %	**285,000,000**	
2	12	1	2.08	2	Penyediaan Jasa Komunikasi, Sumber Daya Air dan Listrik	Jumlah Jasa Komunikasi, Sumber Daya Air dan Listrik				3 item	111,179,332	Kota Lubuk Linggau, Semua Kecamatan, Semua Kelurahan	Dana Transfer Umum - Dana Alokasi Umum		3. Penyederhanaan Birokrasi Untuk Mendorong Investasi	ASN	3 item	120,000,000	Dinas Kependudukan dan Pencatatan Sipil
2	12	1	2.08	4	Penyediaan Jasa Pelayanan Umum Kantor	Jumlah Jasa Pelayanan Umum Kantor				2 orang	171,480,000	Kota Lubuk Linggau, Semua Kecamatan, Semua Kelurahan	Dana Transfer Umum - Dana Alokasi Umum		3. Penyederhanaan Birokrasi Untuk Mendorong Investasi	ASN	2 orang	165,000,000	Dinas Kependudukan dan Pencatatan Sipil
2	**12**	**1**	2.09		**Pemeliharaan Barang Milik Daerah Penunjang Urusan Pemerintahan Daerah**	Persentase pemenuhan layanan pemeliharaan barang milik daerah penunjang urusan Pemerintahan Daerah	100 %		100 %	100 %	**230,012,714**						100 %	**230,000,000**	
2	12	1	2.09	1	Penyediaan Jasa Pemeliharaan, Biaya Pemeliharaan dan Pajak Kendaraan Perorangan Dinas atau Kendaraan Dinas Jabatan	Jumlah Jasa Pemeliharaan, Biaya Pemeliharaan, dan Pajak Kendaraan Perorangan Dinas atau Kendaraan Dinas Jabatan				12 unit	140,900,000	Kota Lubuk Linggau, Semua Kecamatan, Semua Kelurahan	Dana Transfer Umum - Dana Alokasi Umum		3. Penyederhanaan Birokrasi Untuk Mendorong Investasi	Barang Milik Daerah	12 unit	150,000,000	Dinas Kependudukan dan Pencatatan Sipil

Rencana Kerja Pemerintah Daerah (RKPD)
Kota Lubuk Linggau
Tahun 2022

Kode					Urusan/ Bidang Urusan/ Program/ Kegiatan/ Sub Kegiatan	Indikator Program/ Kegiatan/ Sub Kegiatan	Target Akhir Periode RPJMD	Realisasi Capaian RKPD Tahun 2020	Prakiraan Capaian Target RKPD Tahun 2021	Capaian Kinerja dan Kerangka Pendanaan						Kelompok Sasaran	Prakiraan Maju Rencana Tahun 2023		Perangkat Daerah Penanggung Jawab
										Target 2022	Pagu Indikatif	Lokasi	Sumber Dana	Prioritas			Target	Pagu Indikatif	
														Nasional	Daerah				
2	12	1	2.09	2	Penyediaan Jasa Pemeliharaan, Biaya Pemeliharaan, Pajak, dan Perizinan Kendaraan Dinas Operasional atau Lapangan	Jumlah Jasa Pemeliharaan, Biaya Pemeliharaan, Pajak dan Perizinan Kendaraan Dinas Operasional atau Lapangan				1 unit	40,230,714	Kota Lubuk Linggau, Semua Kecamatan, Semua Kelurahan	Dana Transfer Umum - Dana Alokasi Umum		3. Penyederhanaan Birokrasi Untuk Mendorong Investasi	Barang Milik Daerah	1 unit	40,000,000	Dinas Kependudukan dan Pencatatan Sipil
2	12	1	2.09	6	Pemeliharaan Peralatan dan Mesin Lainnya	Jumlah Pemeliharaan Peralatan dan Mesin Lainnya				3 unit	32,750,000	Kota Lubuk Linggau, Semua Kecamatan, Semua Kelurahan	Dana Transfer Umum - Dana Alokasi Umum		3. Penyederhanaan Birokrasi Untuk Mendorong Investasi	Barang Milik Daerah	3 unit	30,000,000	Dinas Kependudukan dan Pencatatan Sipil
2	12	1	2.09	9	Pemeliharaan/Rehabilitasi Gedung Kantor dan Bangunan Lainnya	Jumlah Pemeliharaan/Rehabilitasi Gedung Kantor dan Bangunan Lainnya				2 unit	16,132,000	Kota Lubuk Linggau, Semua Kecamatan, Semua Kelurahan	Dana Transfer Umum - Dana Alokasi Umum		3. Penyederhanaan Birokrasi Untuk Mendorong Investasi	Barang Milik Daerah	2 unit	10,000,000	Dinas Kependudukan dan Pencatatan Sipil
2	**12**	**2**			**PROGRAM PENDAFTARAN PENDUDUK**	Persentase penduduk yang memiliki Kartu Keluarga	%		%	98 %	**789,651,250**						98 %	**452,000,000**	
						Persentase penduduk yang memiliki KIA	%		%	50 %							50 %		
						Pesentase penduduk yang memiliki KTP	%		%	100 %							100 %		
2	**12**	**2**	2.01		**Pelayanan Pendaftaran Penduduk**	Jumlah jenis layanan pendaftaran penduduk	jenis layanan		jenis layanan	11 jenis layanan	**31,200,000**						11 jenis layanan	**2,000,000**	
2	12	2	2.01	4	Peningkatan Pelayanan Pendaftaran Penduduk	Jumlah pelayanan pendaftaran penduduk				4 dokmen	31,200,000	Kota Lubuk Linggau, Semua Kecamatan, Semua Kelurahan	PENDAPATAN ASLI DAERAH		3. Penyederhanaan Birokrasi Untuk Mendorong Investasi	Penduduk	4 dokmen	2,000,000	Dinas Kependudukan dan Pencatatan Sipil
2	**12**	**2**	2.02		**Penataan Pendaftaran Penduduk**	Jumlah penataan pendaftaran penduduk	kali		kali	2 kali	**758,451,250**						2 kali	**450,000,000**	
2	12	2	2.02	2	Pengadaan Dokumen Kependudukan selain Blangko KTP-El, Formulir, dan Buku terkait Pendaftaran Penduduk sesuai dengan Kebutuhan	Jumlah Dokumen Kependudukan selain Blangko KTP-El, Formulir, dan Buku terkait Pendaftaran Penduduk sesuai dengan Kebutuhan				3 item	758,451,250	Kota Lubuk Linggau, Semua Kecamatan, Semua Kelurahan	PENDAPATAN ASLI DAERAH		3. Penyederhanaan Birokrasi Untuk Mendorong Investasi	Penduduk	3 item	450,000,000	Dinas Kependudukan dan Pencatatan Sipil
2	**12**	**3**			**PROGRAM PENCATATAN SIPIL**	Persentase penduduk lahir yang memiliki akta kelahiran	%		%	96 %	**0**						96 %	**70,000,000**	
						Persentase penduduk mati yang memiliki akta kematian	%		%	72 %							72 %		
2	**12**	**3**	2.01		**Pelayanan Pencatatan Sipil**	Jumlah Pelayanan Pencatatan Sipil	11 Layanan		11 Layanan	11 Layanan	**0**						11 Layanan	**70,000,000**	
2	12	3	2.01	2	Peningkatan dalam Pelayanan Pencatatan Sipil	Jumlah dokumen pelayanan pencatatan sipil				5 dokumen layanan	0	Kota Lubuk Linggau, Semua Kecamatan, Semua Kelurahan	Dana Transfer Umum - Dana Alokasi Umum	Meningkatkan Sumber Daya Manusia Yang Berkualitas Dan Berdaya Saing	3. Penyederhanaan Birokrasi Untuk Mendorong Investasi	Penduduk	5 dokumen layanan	70,000,000	Dinas Kependudukan dan Pencatatan Sipil

Rencana Kerja Pemerintah Daerah (RKPD)
Kota Lubuk Linggau
Tahun 2022

Kode					Urusan/ Bidang Urusan/ Program/ Kegiatan/ Sub Kegiatan	Indikator Program/ Kegiatan/ Sub Kegiatan	Target Akhir Periode RPJMD	Realisasi Capaian RKPD Tahun 2020	Prakiraan Capaian Target RKPD Tahun 2021	Capaian Kinerja dan Kerangka Pendanaan						Kelompok Sasaran	Prakiraan Maju Rencana Tahun 2023		Perangkat Daerah Penanggung Jawab
										Target 2022	Pagu Indikatif	Lokasi	Sumber Dana	Prioritas			Target	Pagu Indikatif	
														Nasional	Daerah				
2	**12**	**4**			**PROGRAM PENGELOLAAN INFORMASI ADMINISTRASI KEPENDUDUKAN**	Persentase informasi pelayanan administrasi kependudukan yang dapat diakses masyarakat	%		%	100 %	**384,000,000**						100 %	**784,000,000**	
2	**12**	**4**	2.03		**Penyelenggaraan Pengelolaan Informasi Administrasi Kependudukan**	Jumlah penyelenggaraan pengelolaan informasi administrasi kependudukan	4 kali		4 kali	4 kali	**384,000,000**						4 kali	**737,000,000**	
2	12	4	2.03	1	Koordinasi Antar Lembaga Pemerintah dan Lembaga Non-Pemerintah di Kabupaten/Kota dalam Penertiban Pengelolaan Informasi Administrasi Kependudukan	Jumlah Koordinasi Antar lembaga Pemerintah dan Lembaga Non-Pemerintah di Kabupaten/Kota				40 kali	0	Kota Lubuk Linggau, Semua Kecamatan, Semua Kelurahan	Dana Transfer Umum - Dana Alokasi Umum		3. Penyederhanaan Birokrasi Untuk Mendorong Investasi	Masyarakat	40 kali	180,000,000	Dinas Kependudukan dan Pencatatan Sipil
2	12	4	2.03	3	Fasilitasi terkait Pengelolaan Informasi Administrasi Kependudukan	Jumlah Fasilitasi terkait Pengelolaan Informasi Administrasi Kependudukan				4 item	0	Kota Lubuk Linggau, Semua Kecamatan, Semua Kelurahan	Dana Transfer Umum - Dana Alokasi Umum		3. Penyederhanaan Birokrasi Untuk Mendorong Investasi	Masyarakat	4 item	25,000,000	Dinas Kependudukan dan Pencatatan Sipil
2	12	4	2.03	4	Penyelenggaraan Pemanfaatan Data Kependudukan	Jumlah Penyelenggaraan Pemanfaatan Data Kependudukan				21 orang	0	Kota Lubuk Linggau, Semua Kecamatan, Semua Kelurahan	Dana Transfer Umum - Dana Alokasi Umum		3. Penyederhanaan Birokrasi Untuk Mendorong Investasi	Masyarakat	21 orang	68,000,000	Dinas Kependudukan dan Pencatatan Sipil
2	12	4	2.03	5	Sosialisasi terkait Pengelolaan Informasi Administrasi Kependudukan	Jumlah Sosialisasi Administrasi Kependudukan				100 orang	0	Kota Lubuk Linggau, Semua Kecamatan, Semua Kelurahan	Dana Transfer Umum - Dana Alokasi Umum		3. Penyederhanaan Birokrasi Untuk Mendorong Investasi	Masyarakat	100 orang	55,000,000	Dinas Kependudukan dan Pencatatan Sipil
2	12	4	2.03	7	Komunikasi, Informasi, dan Edukasi Kepada Pemangku Kepentingan dan Masyarakat	umlah Komunikasi, Informasi, dan Edukasi Kepada Pemangku Kepentingan dan Masyarakat				5 item	0	Kota Lubuk Linggau, Semua Kecamatan, Semua Kelurahan	Dana Transfer Umum - Dana Alokasi Umum		3. Penyederhanaan Birokrasi Untuk Mendorong Investasi	Masyarakat	5 item	24,000,000	Dinas Kependudukan dan Pencatatan Sipil
2	12	4	2.03	8	Penyajian Data Kependudukan Yang Akurat dan dapat Dipertanggungjawabkan	Jumlah operator pelayanan administrasi kependudukan				20 orang	384,000,000	Kota Lubuk Linggau, Semua Kecamatan, Semua Kelurahan	Dana Transfer Umum - Dana Alokasi Umum		3. Penyederhanaan Birokrasi Untuk Mendorong Investasi	Masyarakat	20 orang	385,000,000	Dinas Kependudukan dan Pencatatan Sipil
2	**12**	**4**	2.04		**Pembinaan dan Pengawasan Pengelolaan Informasi Administrasi Kependudukan**	Jumlah pembinaan dan pengawasan pengelolaan informasi administrasi kependudukan	4 kali		4 kali	4 kali	**0**						4 kali	**47,000,000**	
2	12	4	2.04	1	Pembinaan dan Pengawasan terkait Pengelolaan Informasi Administrasi Kependudukan	Jumlah pembinaan dan pengawasan terkait pengelolaan informasi administrasi kependudukan				6 orang	0	Kota Lubuk Linggau, Semua Kecamatan, Semua Kelurahan	Dana Transfer Umum - Dana Alokasi Umum		3. Penyederhanaan Birokrasi Untuk Mendorong Investasi	Masyarakat dan ASN	6 orang	47,000,000	Dinas Kependudukan dan Pencatatan Sipil
2	**12**	**5**			**PROGRAM PENGELOLAAN PROFIL KEPENDUDUKAN**	Laporan profil kependudukan Kota Lubuklinggau	buku		buku	100 buku	**0**						100 buku	**22,000,000**	

Rencana Kerja Pemerintah Daerah (RKPD)
Kota Lubuk Linggau
Tahun 2022

Kode					Urusan/ Bidang Urusan/ Program/ Kegiatan/ Sub Kegiatan	Indikator Program/ Kegiatan/ Sub Kegiatan	Target Akhir Periode RPJMD	Realisasi Capaian RKPD Tahun 2020	Prakiraan Capaian Target RKPD Tahun 2021	Capaian Kinerja dan Kerangka Pendanaan						Kelompok Sasaran	Prakiraan Maju Rencana Tahun 2023		Perangkat Daerah Penanggung Jawab
										Target 2022	Pagu Indikatif	Lokasi	Sumber Dana	Prioritas			Target	Pagu Indikatif	
														Nasional	Daerah				
2	**12**	**5**	2.01		**Penyusunan Profil Kependudukan**	Jumlah penyusunan buku profil kependudukan	100 buku		100 buku	100 buku	**0**						100 buku	**22,000,000**	
2	12	5	2.01	2	Penyusunan Profil Data Perkembangan dan Proyeksi Kependudukan serta Kebutuhan yang lain	Jumlah Profil Data Perkembangan dan Proyeksi kependudukan serta kebutuhan yang lain				100 buku	0	Kota Lubuk Linggau, Semua Kecamatan, Semua Kelurahan	Dana Transfer Umum - Dana Alokasi Umum		3. Penyederhanaan Birokrasi Untuk Mendorong Investasi	Pemangku Kepentingan / Stakeholder	100 buku	22,000,000	Dinas Kependudukan dan Pencatatan Sipil
2					**URUSAN PEMERINTAHAN WAJIB YANG TIDAK BERKAITAN DENGAN PELAYANAN DASAR**														
2	**14**				**URUSAN PEMERINTAHAN BIDANG PENGENDALIAN PENDUDUK DAN KELUARGA BERENCANA**						**6,794,532,882**							**9,199,082,986**	
2	**14**	**1**			**PROGRAM PENUNJANG URUSAN PEMERINTAHAN DAERAH KABUPATEN/KOTA**	Persentase Pemenuhan Layanan adminitrasi Keuangan	%		%	100 %	**2,776,669,308**						100 %	**3,200,297,850**	
2	**14**	**1**	2.02		**Administrasi Keuangan Perangkat Daerah**	Persentase Pemenuhan Layanan administrasi Keuangan	%		%	90 %	**2,252,208,959**						90 %	**2,291,101,245**	
2	14	1	2.02	1	Penyediaan Gaji dan Tunjangan ASN	Belanja gaji, tunjangan pegawai dan TPP				90 persen	2,252,208,959	Kota Lubuk Linggau, Lubuk Linggau Timur I, Air Kuti	Dana Transfer Umum - Dana Alokasi Umum		6. Penguatan Jaring Pengaman Sosial daerah	Dinas Pengendalian Penduduk dan Keluarga Berencana	90 persen	2,291,101,245	Dinas Pengendalian Penduduk dan Keluarga Berencana
2	**14**	**1**	2.05		**Administrasi Kepegawaian Perangkat Daerah**	Tingkat Kedispilnan aparatur	%		%	100 %	**6,020,000**						100 %	**42,115,500**	
2	14	1	2.05	2	Pengadaan Pakaian Dinas Beserta Atribut Kelengkapannya	Jumlah pakaian dinas siap pakai				54 stell	6,020,000	Kota Lubuk Linggau, Lubuk Linggau Timur I, Air Kuti	Dana Transfer Umum - Dana Alokasi Umum	Meningkatkan Sumber Daya Manusia Yang Berkualitas Dan Berdaya Saing	6. Penguatan Jaring Pengaman Sosial daerah	Pegawai Dinas Pengendalian Penduduk dan Keluarga Berencana	54 stell	17,860,500	Dinas Pengendalian Penduduk dan Keluarga Berencana
2	14	1	2.05	9	Pendidikan dan Pelatihan Pegawai Berdasarkan Tugas dan Fungsi	Jumlah aparatur yang mengikuti Bimtek				3 orang	0	Kota Lubuk Linggau, Lubuk Linggau Timur I, Air Kuti	Dana Transfer Umum - Dana Alokasi Umum	Meningkatkan Sumber Daya Manusia Yang Berkualitas Dan Berdaya Saing	6. Penguatan Jaring Pengaman Sosial daerah	Pegawai Dinas Pengendalian Penduduk dan Keluarga Berencana	3 orang	24,255,000	Dinas Pengendalian Penduduk dan Keluarga Berencana
2	**14**	**1**	2.06		**Administrasi Umum Perangkat Daerah**	Persentase Pemenuhan Layanan administrasi Umum Perangkat Daerah	%		%	100 %	**198,380,400**						100 %	**321,242,412**	
2	14	1	2.06	3	Penyediaan Peralatan Rumah Tangga	Tersediaanya peralatan rumah tangga				10 jenis	15,402,800	Kota Lubuk Linggau, Lubuk Linggau Timur I, Air Kuti	Dana Transfer Umum - Dana Alokasi Umum	Meningkatkan Sumber Daya Manusia Yang Berkualitas Dan Berdaya Saing	6. Penguatan Jaring Pengaman Sosial daerah	Dinas Pengendalian Penduduk dan Keluarga Berencana	10 jenis	7,458,412	Dinas Pengendalian Penduduk dan Keluarga Berencana
2	14	1	2.06	4	Penyediaan Bahan Logistik Kantor	Tersediaanya alat tulis kantor dan logistik kantor lainnya				3 jenis	40,733,850	Kota Lubuk Linggau, Lubuk Linggau Timur I, Air Kuti	Dana Transfer Umum - Dana Alokasi Umum	Meningkatkan Sumber Daya Manusia Yang Berkualitas Dan Berdaya Saing	6. Penguatan Jaring Pengaman Sosial daerah	Dinas Pengendalian Penduduk dan Keluarga Berencana	3 jenis	55,125,000	Dinas Pengendalian Penduduk dan Keluarga Berencana
						Tersediaanya makan dan minum rapat				50 orang							50 orang		
2	14	1	2.06	5	Penyediaan Barang Cetakan dan Penggandaan	Tersediaanya barang cetakan dan penggandaan				9 item	17,403,750	Kota Lubuk Linggau, Lubuk Linggau Timur I, Air Kuti	Dana Transfer Umum - Dana Alokasi Umum	Meningkatkan Sumber Daya Manusia Yang Berkualitas Dan Berdaya Saing	6. Penguatan Jaring Pengaman Sosial daerah	Dinas Pengendalian Penduduk dan Keluarga Berencana	9 item	28,709,000	Dinas Pengendalian Penduduk dan Keluarga Berencana

Rencana Kerja Pemerintah Daerah (RKPD)
Kota Lubuk Linggau
Tahun 2022

Kode					Urusan/ Bidang Urusan/ Program/ Kegiatan/ Sub Kegiatan	Indikator Program/ Kegiatan/ Sub Kegiatan	Target Akhir Periode RPJMD	Realisasi Capaian RKPD Tahun 2020	Prakiraan Capaian Target RKPD Tahun 2021	Capaian Kinerja dan Kerangka Pendanaan						Kelompok Sasaran	Prakiraan Maju Rencana Tahun 2023		Perangkat Daerah Penanggung Jawab
										Target 2022	Pagu Indikatif	Lokasi	Sumber Dana	Prioritas			Target	Pagu Indikatif	
														Nasional	Daerah				
2	14	1	2.06	6	Penyediaan Bahan Bacaan dan Peraturan Perundang-undangan	Tersediaanya bahan bacaan dan peraturan perundang-undangan				20 bacaan	9,000,000	Kota Lubuk Linggau, Lubuk Linggau Timur I, Air Kuti	Dana Transfer Umum - Dana Alokasi Umum	Meningkatkan Sumber Daya Manusia Yang Berkualitas Dan Berdaya Saing	6. Penguatan Jaring Pengaman Sosial daerah	Dinas Pengendalian Penduduk dan Keluarga Berencana	20 bacaan	9,450,000	Dinas Pengendalian Penduduk dan Keluarga Berencana
2	14	1	2.06	9	Penyelenggaraan Rapat Koordinasi dan Konsultasi SKPD	Rapat-rapat koordinasi dan konsultasi ke luar daerah				100 persen	115,840,000	Kota Lubuk Linggau, Lubuk Linggau Timur I, Air Kuti	Dana Transfer Umum - Dana Alokasi Umum	Meningkatkan Sumber Daya Manusia Yang Berkualitas Dan Berdaya Saing	6. Penguatan Jaring Pengaman Sosial daerah	Dinas Pengendalian Penduduk dan Keluarga Berencana	100 persen	220,500,000	Dinas Pengendalian Penduduk dan Keluarga Berencana
2	**14**	**1**	2.07		**Pengadaan Barang Milik Daerah Penunjang Urusan Pemerintah Daerah**	Persentase pemenuhan layanan pengadaan barang milik daerah penunjang	%		%	100 %	**9,500,000**						100 %	**91,162,968**	
2	14	1	2.07	5	Pengadaan Mebel	Jumlah mubilier kantor				8 unit	6,000,000	Kota Lubuk Linggau, Lubuk Linggau Timur I, Air Kuti	Dana Transfer Umum - Dana Alokasi Umum		6. Penguatan Jaring Pengaman Sosial daerah	Dinas Pengendalian Penduduk dan Keluarga Berencana	8 unit	36,465,187	Dinas Pengendalian Penduduk dan Keluarga Berencana
2	14	1	2.07	10	Pengadaan Sarana dan Prasarana Gedung Kantor atau Bangunan Lainnya	Jumlah peralatan dan perlengkapan kantor				6 unit	3,500,000	Kota Lubuk Linggau, Lubuk Linggau Timur I, Air Kuti	Dana Transfer Umum - Dana Alokasi Umum		6. Penguatan Jaring Pengaman Sosial daerah	Dinas Pengendalian Penduduk dan Keluarga Berencana	6 unit	54,697,781	Dinas Pengendalian Penduduk dan Keluarga Berencana
2	**14**	**1**	2.08		**Penyediaan Jasa Penunjang Urusan Pemerintahan Daerah**	Pemenuhan Layanan Jasa Penunjang Urusan Pemerintah Daerah	%		%	100 %	**162,833,148**						100 %	**182,805,525**	
2	14	1	2.08	1	Penyediaan Jasa Surat Menyurat	Jumlah materai yang terpenuhi				285 lembar	2,850,000	Kota Lubuk Linggau, Lubuk Linggau Timur I, Air Kuti	Dana Transfer Umum - Dana Alokasi Umum		6. Penguatan Jaring Pengaman Sosial daerah	Dinas Pengendalian Penduduk dan Keluarga Berencana	285 lembar	3,142,125	Dinas Pengendalian Penduduk dan Keluarga Berencana
2	14	1	2.08	2	Penyediaan Jasa Komunikasi, Sumber Daya Air dan Listrik	Rata-rata pengeluaran jasa komunikasi, sumber daya air dan listrik				100 persen	24,623,148	Kota Lubuk Linggau, Lubuk Linggau Timur I, Air Kuti	Dana Transfer Umum - Dana Alokasi Umum		6. Penguatan Jaring Pengaman Sosial daerah	Dinas Pengendalian Penduduk dan Keluarga Berencana	100 persen	37,044,000	Dinas Pengendalian Penduduk dan Keluarga Berencana
2	14	1	2.08	4	Penyediaan Jasa Pelayanan Umum Kantor	Tersediaanya honorarium jasa administrasi keuangan, honorarium PHL, honorarium jaga malam, honorarium cleaning servis				15 orang	135,360,000	Kota Lubuk Linggau, Lubuk Linggau Timur I, Air Kuti	Dana Transfer Umum - Dana Alokasi Umum		6. Penguatan Jaring Pengaman Sosial daerah	Dinas Pengendalian Penduduk dan Keluarga Berencana	15 orang	142,619,400	Dinas Pengendalian Penduduk dan Keluarga Berencana
2	**14**	**1**	2.09		**Pemeliharaan Barang Milik Daerah Penunjang Urusan Pemerintahan Daerah**	Persentase Pemenuhan Layanan Pemeliharaan Barang Milik Daerah	%		%	100 %	**147,726,801**						100 %	**271,870,200**	
2	14	1	2.09	1	Penyediaan Jasa Pemeliharaan, Biaya Pemeliharaan dan Pajak Kendaraan Perorangan Dinas atau Kendaraan Dinas Jabatan	Tersediaanya biaya STNK dan KIR kendaraan dinas				9 mobil	11,063,000	Kota Lubuk Linggau, Lubuk Linggau Timur I, Air Kuti	Dana Transfer Umum - Dana Alokasi Umum		6. Penguatan Jaring Pengaman Sosial daerah	Dinas Pengendalian Penduduk dan Keluarga berencana	9 mobil	20,947,500	Dinas Pengendalian Penduduk dan Keluarga Berencana
						Tersediaanya biaya STNK dan KIR kendaraan dinas				55 motor							55 motor		
2	14	1	2.09	2	Penyediaan Jasa Pemeliharaan, Biaya Pemeliharaan, Pajak, dan Perizinan Kendaraan Dinas Operasional atau Lapangan	Jumlah pemeliharaan rutin/berkala rutin kendaraan dinas operasional dan BBM				65 unit	94,826,750	Kota Lubuk Linggau, Lubuk Linggau Timur I, Air Kuti			6. Penguatan Jaring Pengaman Sosial daerah	Dinas Pengendalian Penduduk dan Keluarga berencana	65 unit	175,165,200	Dinas Pengendalian Penduduk dan Keluarga Berencana

Rencana Kerja Pemerintah Daerah (RKPD)
Kota Lubuk Linggau
Tahun 2022

Kode					Urusan/ Bidang Urusan/ Program/ Kegiatan/ Sub Kegiatan	Indikator Program/ Kegiatan/ Sub Kegiatan	Target Akhir Periode RPJMD	Realisasi Capaian RKPD Tahun 2020	Prakiraan Capaian Target RKPD Tahun 2021	Capaian Kinerja dan Kerangka Pendanaan						Kelompok Sasaran	Prakiraan Maju Rencana Tahun 2023		Perangkat Daerah Penanggung Jawab
										Target 2022	Pagu Indikatif	Lokasi	Sumber Dana	Prioritas			Target	Pagu Indikatif	
														Nasional	Daerah				
2	14	1	2.09	6	Pemeliharaan Peralatan dan Mesin Lainnya	Jumlah pemeliharaan rutin berkala peralatan gedung kantor				16 unit	20,020,000	Kota Lubuk Linggau, Lubuk Linggau Timur I, Air Kuti	Dana Transfer Umum - Dana Alokasi Umum		6. Penguatan Jaring Pengaman Sosial daerah	Dinas Pengendalian Penduduk dan Keluarga berencana	16 unit	22,050,000	Dinas Pengendalian Penduduk dan Keluarga Berencana
2	14	1	2.09	9	Pemeliharaan/Rehabilitasi Gedung Kantor dan Bangunan Lainnya	Pemeliharaan/rutin berkala gedung kantor				100 persen	21,817,051	Kota Lubuk Linggau, Lubuk Linggau Timur I, Air Kuti	Dana Transfer Umum - Dana Alokasi Umum		6. Penguatan Jaring Pengaman Sosial daerah	Dinas Pengendalian Penduduk dan Keluarga berencana	100 persen	53,707,500	Dinas Pengendalian Penduduk dan Keluarga Berencana
2	**14**	**2**			**PROGRAM PENGENDALIAN PENDUDUK**	Persentase Data KKBPK yang akurat dan Tepat Waktu	%		%	90 %	**113,359,493**						90 %	**752,375,137**	
						Persentase ketersediaan Sarana & Prasarana Pelayanan KB	100 %		100 %	100 %							100 %		
						Tingkat Akurasi data profil kependudukan	%		%	90 %							90 %		
2	**14**	**2**	2.01		**Pemaduan dan Sinkronisasi Kebijakan Pemerintah Daerah Provinsi dengan Pemerintah Daerah Kabupaten/Kota dalam rangka Pengendalian Kuantitas Penduduk**	Tingkat Akurasi Data Profil Kependudukan	95 %		0 %	95 %	**9,414,150**						95 %	**33,075,000**	
2	14	2	2.01	2	Penyusunan dan Pemanfaatan Grand Design Pembangunan Kependudukan (GDPK) Tingkat Kabupaten/Kota	Dokumen GDPK Kota Lubuklinggau				1 Dokumen	9,414,150	Kota Lubuk Linggau, Lubuk Linggau Timur I, Air Kuti	Dana Transfer Umum - Dana Alokasi Umum		6. Penguatan Jaring Pengaman Sosial daerah	Dinas Pengendalian Penduduk dan Keluarga Berencana	1 Dokumen	33,075,000	Dinas Pengendalian Penduduk dan Keluarga Berencana
2	**14**	**2**	2.02		**Pemetaan Perkiraan Pengendalian Penduduk Cakupan Daerah Kabupaten/Kota**	Jenis Informasi Data Mikro Kependudukan Keluarga	3 Jenis		3 Jenis	3 Jenis	**103,945,343**						3 Jenis	**719,300,137**	
2	14	2	2.02	11	Penyediaan Data dan Informasi Keluarga	Jumlah data dan informasi mikro keluarga				72 data	2,635,150	Kota Lubuk Linggau, Lubuk Linggau Timur I, Air Kuti	Dana Transfer Khusus - Dana Alokasi Khusus Non Fisik		6. Penguatan Jaring Pengaman Sosial daerah	Dinas Pengendalian Penduduk dan Keluarga Berencana	72 data	595,980,000	Dinas Pengendalian Penduduk dan Keluarga Berencana
2	14	2	2.02	12	Pencatatan dan Pengumpulan Data Keluarga	Informasi tentang pelayanan Bangga Kencana (F1 Dal dan F2 Klinik)				2 informasi layanan	2,910,000	Kota Lubuk Linggau, Lubuk Linggau Timur I, Air Kuti	Dana Transfer Umum - Dana Alokasi Umum		6. Penguatan Jaring Pengaman Sosial daerah	Dinas Pengendalian Penduduk dan Keluarga Berencana	2 informasi layanan	101,264,625	Dinas Pengendalian Penduduk dan Keluarga Berencana
2	14	2	2.02	13	Pengolahan dan Pelaporan Data Pengendalian Lapangan dan Pelayanan KB	Laporan bulanan Keluarga Berencana				1 Laporan	98,400,193	Kota Lubuk Linggau, Lubuk Linggau Timur I, Air Kuti	Dana Transfer Khusus - Dana Alokasi Khusus Non Fisik		6. Penguatan Jaring Pengaman Sosial daerah	Dinas Pengendalian Penduduk dan Keluarga Berencana	1 Laporan	22,055,512	Dinas Pengendalian Penduduk dan Keluarga Berencana
2	**14**	**3**			**PROGRAM PEMBINAAN KELUARGA BERENCANA (KB)**	Cakupan kepersertaan BKR diwilayahnya	%		%	60 %	**2,480,442,631**						60 %	**3,868,022,499**	
						Cakupan ketersediaan dan distribusi alat dan obat kontrasepsi untuk memenuhi permintaan masyarakat	100 %		100 %	100 %							100 %		
						Cakupan pasangan usia subur yang tidak ber-kb (unmeetnet)	9,88 %		11,38 %	10,18 %							10,18 %		

Rencana Kerja Pemerintah Daerah (RKPD)
Kota Lubuk Linggau
Tahun 2022

Kode					Urusan/ Bidang Urusan/ Program/ Kegiatan/ Sub Kegiatan	Indikator Program/ Kegiatan/ Sub Kegiatan	Target Akhir Periode RPJMD	Realisasi Capaian RKPD Tahun 2020	Prakiraan Capaian Target RKPD Tahun 2021	Capaian Kinerja dan Kerangka Pendanaan						Kelompok Sasaran	Prakiraan Maju Rencana Tahun 2023		Perangkat Daerah Penanggung Jawab
										Target 2022	Pagu Indikatif	Lokasi	Sumber Dana	Prioritas			Target	Pagu Indikatif	
														Nasional	Daerah				
						Persentase penggunaan kontrasepsi jangka panjang (MKJP)	5 %		16,8 %	55 %							55 %		
						Persentase tingkat keberlangsungan pemakaian kontrasepsi	26,5 %		24 %	26 %							26 %		
2	**14**	**3**	2.01		**Pelaksanaan Advokasi, Komunikasi, Informasi dan Edukasi (KIE) Pengendalian Penduduk dan KB sesuai Kearifan Budaya Lokal**	Cakupan Kepersertaan BKR diwilayahnya	%		%	60 %	**588,375,000**						60 %	**2,556,904,050**	
2	14	3	2.01	1	Advokasi Program KKBPK kepada Stakeholders dan Mitra Kerja	Jumlah stake holder aktif dalam promosi BKR				28 orang	4,375,000	Kota Lubuk Linggau, Lubuk Linggau Timur I, Air Kuti	Dana Transfer Umum - Dana Alokasi Umum		6. Penguatan Jaring Pengaman Sosial daerah	Dinas Pengendalian Penduduk dan Keluarga Berencana	28 orang	99,004,500	Dinas Pengendalian Penduduk dan Keluarga Berencana
													Dana Transfer Khusus - Dana Alokasi Khusus Non Fisik						
2	14	3	2.01	2	Komunikasi, Informasi dan Edukasi (KIE) Program KKBPK sesuai Kearifan Budaya Lokal	Jumlah Kecamatan yang terlayani KIE				8 Kecamatan	25,000,000	Kota Lubuk Linggau, Lubuk Linggau Timur I, Air Kuti	Dana Transfer Umum - Dana Alokasi Umum		6. Penguatan Jaring Pengaman Sosial daerah	Dinas Pengendalian Penduduk dan Keluarga Berencana	8 Kecamatan	39,954,600	Dinas Pengendalian Penduduk dan Keluarga Berencana
2	14	3	2.01	4	Promosi dan KIE Program KKBPK Melalui Media Massa Cetak dan Elektronik serta Media Luar Ruang	Jenis Informasi media elektronik dan media Tradisional				2 Jenis	70,200,000	Kota Lubuk Linggau, Lubuk Linggau Timur I, Air Kuti	Dana Transfer Khusus - Dana Alokasi Khusus Non Fisik		6. Penguatan Jaring Pengaman Sosial daerah	Dinas Pengendalian Penduduk dan Keluarga Berencana	2 Jenis	74,640,000	Dinas Pengendalian Penduduk dan Keluarga Berencana
2	14	3	2.01	6	Pelaksanaan Mekanisme Operasional Program KKBPK melalui Rapat Koordinasi Kecamatan (Rakorcam), Rapat Koordinasi Desa (Rakordes), dan Mini Lokakarya (Minilok)	Terselenggaranya rapat koordinasi dan mini Lokakarya diseluruh kelurahan				72 Kelurahan	124,800,000	Kota Lubuk Linggau, Lubuk Linggau Timur I, Air Kuti	Dana Transfer Khusus - Dana Alokasi Khusus Non Fisik		6. Penguatan Jaring Pengaman Sosial daerah	Dinas Pengendalian Penduduk dan Keluarga Berencana	72 Kelurahan	131,040,000	Dinas Pengendalian Penduduk dan Keluarga Berencana
2	14	3	2.01	7	Pengelolaan Operasional dan Sarana di Balai Penyuluhan KKBPK	Jumlah Kecamtan yang menerima BOKB				8 Kecamatan	324,000,000	Kota Lubuk Linggau, Lubuk Linggau Timur I, Air Kuti	Dana Transfer Khusus - Dana Alokasi Khusus Non Fisik		6. Penguatan Jaring Pengaman Sosial daerah	Dinas Pengendalian Penduduk dan Keluarga Berencana	8 Kecamatan	2,170,264,950	Dinas Pengendalian Penduduk dan Keluarga Berencana
2	14	3	2.01	8	Pengendalian Program KKBPK	Jumlah Audit Kasus Stunting yang ditindak lanjuti				8 Kecamatan	40,000,000	Kota Lubuk Linggau, Lubuk Linggau Timur I, Air Kuti	Dana Transfer Khusus - Dana Alokasi Khusus Non Fisik		6. Penguatan Jaring Pengaman Sosial daerah	Dinas Pengendalian Penduduk dan Keluarga Berencana	8 Kecamatan	42,000,000	Dinas Pengendalian Penduduk dan Keluarga Berencana
2	**14**	**3**	2.02		**Pendayagunaan Tenaga Penyuluh KB/Petugas Lapangan KB (PKB/PLKB)**	Rasio PKB/PLKB	Rasio		Rasio	2.6 Rasio	**825,600,000**						2.6 Rasio	**581,680,116**	
2	14	3	2.02	1	Pembinaan IMP dan Program KKBPK di Lini Lapangan oleh PKB/PLKB	Jumlah sektor yang menyepakati dan memanfaatkan data profil (parameter dan proyeksi penduduk) untuk perencanaan dan pelaksanaan program pembangunan				5 sektor	0	Kota Lubuk Linggau, Lubuk Linggau Timur I, Air Kuti	Dana Transfer Umum - Dana Alokasi Umum	Meningkatkan Sumber Daya Manusia Yang Berkualitas Dan Berdaya Saing	6. Penguatan Jaring Pengaman Sosial daerah	Dinas Pengendalian Penduduk dan Keluarga Berencana	5 sektor	25,809,525	Dinas Pengendalian Penduduk dan Keluarga Berencana
													Dana Transfer Khusus - Dana Alokasi Khusus Non Fisik						

Rencana Kerja Pemerintah Daerah (RKPD)
Kota Lubuk Linggau
Tahun 2022

Kode					Urusan/ Bidang Urusan/ Program/ Kegiatan/ Sub Kegiatan	Indikator Program/ Kegiatan/ Sub Kegiatan	Target Akhir Periode RPJMD	Realisasi Capaian RKPD Tahun 2020	Prakiraan Capaian Target RKPD Tahun 2021	Capaian Kinerja dan Kerangka Pendanaan						Kelompok Sasaran	Prakiraan Maju Rencana Tahun 2023		Perangkat Daerah Penanggung Jawab
										Target 2022	Pagu Indikatif	Lokasi	Sumber Dana	Prioritas			Target	Pagu Indikatif	
														Nasional	Daerah				
2	14	3	2.02	2	Penyediaan Sarana Pendukung Operasional PKB/PLKB	Jumlah kendaraan Akseptor Pelayanan KB (Stunting)				16 unit	480,000,000	Kota Lubuk Linggau, Lubuk Linggau Timur I, Air Kuti	Dana Transfer Khusus - Dana Alokasi Khusus Fisik	Meningkatkan Sumber Daya Manusia Yang Berkualitas Dan Berdaya Saing	6. Penguatan Jaring Pengaman Sosial daerah	Dinas Pengendalian Penduduk dan Keluarga Berencana	16 unit	504,000,000	Dinas Pengendalian Penduduk dan Keluarga Berencana
2	14	3	2.02	4	Penggerakan Kader Institusi Masyarakat Pedesaan (IMP)	Jumlah institusi masyarakat peduli KB aktif				72 PPKBD	345,600,000	Kota Lubuk Linggau, Lubuk Linggau Timur I, Air Kuti	Dana Transfer Umum - Dana Alokasi Umum	Meningkatkan Sumber Daya Manusia Yang Berkualitas Dan Berdaya Saing	6. Penguatan Jaring Pengaman Sosial daerah	Dinas Pengendalian Penduduk dan Keluarga Berencana	72 PPKBD	51,870,591	Dinas Pengendalian Penduduk dan Keluarga Berencana
2	**14**	**3**	2.03		**Pengendalian dan Pendistribusian Kebutuhan Alat dan Obat Kontrasepsi serta Pelaksanaan Pelayanan KB di Daerah Kabupaten/Kota**	Cakupan ketersediaan dan distribusi alat dan obat kontrasepsi untuk memenuhi permintaan masyarakat	%		%	100 %	**583,467,631**						100 %	**651,381,333**	
2	14	3	2.03	1	Pengendalian Pendistribusian Alat dan Obat Kontrasepsi dan Sarana Penunjang Pelayanan KB ke Fasilitas Kesehatan Termasuk Jaringan dan Jejaringnya	Jumlah faskes yang mendapat alat dan obat kontrasepsi				22 faskes	17,842,350	Kota Lubuk Linggau, Lubuk Linggau Timur I, Air Kuti	Dana Transfer Umum - Dana Alokasi Umum		6. Penguatan Jaring Pengaman Sosial daerah	Seluruh Faskes di Kota Lubuklinggau	22 faskes	55,758,938	Dinas Pengendalian Penduduk dan Keluarga Berencana
													Dana Transfer Khusus - Dana Alokasi Khusus Non Fisik						
2	14	3	2.03	3	Peningkatan Kesertaan Penggunaan Metode Kontrasepsi Jangka Panjang (MKJP)	Jumlah peserta akseptor MKJP				11500 akseptor	300,600,600	Kota Lubuk Linggau, Lubuk Linggau Timur I, Air Kuti	Dana Transfer Umum - Dana Alokasi Umum		6. Penguatan Jaring Pengaman Sosial daerah	Seluruh Faskes di Kota Lubuklinggau	11500 akseptor	35,059,500	Dinas Pengendalian Penduduk dan Keluarga Berencana
													Dana Transfer Khusus - Dana Alokasi Khusus Non Fisik						
2	14	3	2.03	6	Penyediaan Sarana Penunjang Pelayanan KB	Jumlah sarana dan prasarana pelayanan KB				1 unit	265,024,681	Kota Lubuk Linggau, Lubuk Linggau Timur I, Air Kuti	Dana Transfer Khusus - Dana Alokasi Khusus Fisik		6. Penguatan Jaring Pengaman Sosial daerah	Seluruh Faskes di Kota Lubuklinggau	1 unit	454,459,950	Dinas Pengendalian Penduduk dan Keluarga Berencana
2	14	3	2.03	7	Pembinaan Pasca Pelayanan bagi Peserta KB	Jumlah peserta KB baru pasca melahirkan				1250 akseptor	0	Kota Lubuk Linggau, Lubuk Linggau Timur I, Air Kuti	Dana Transfer Umum - Dana Alokasi Umum		6. Penguatan Jaring Pengaman Sosial daerah	Seluruh Faskes di Kota Lubuklinggau	1250 akseptor	30,737,700	Dinas Pengendalian Penduduk dan Keluarga Berencana
2	14	3	2.03	8	Pembinaan Pelayanan Keluarga Berencana dan Kesehatan Reproduksi di Fasilitas Kesehatan termasuk Jaringan dan Jejaringnya	Jumlah peserta KB DO				2700 DO	0	Kota Lubuk Linggau, Lubuk Linggau Timur I, Air Kuti	Dana Transfer Umum - Dana Alokasi Umum		6. Penguatan Jaring Pengaman Sosial daerah	Seluruh Faskes di Kota Lubuklinggau	2700 DO	39,098,508	Dinas Pengendalian Penduduk dan Keluarga Berencana
													Dana Transfer Khusus - Dana Alokasi Khusus Non Fisik						
2	14	3	2.03	9	Promosi dan Konseling Kesehatan Reproduksi, serta Hak-Hak Reproduksi di Fasilitas Kesehatan dan Kelompok Kegiatan	Jumlah akseptor KB baru yang mendapatkan pelayanan				110 akseptor MO	0	Kota Lubuk Linggau, Lubuk Linggau Timur I, Air Kuti	Dana Transfer Umum - Dana Alokasi Umum		6. Penguatan Jaring Pengaman Sosial daerah	Seluruh Faskes di Kota Lubuklinggau	110 akseptor MO	36,266,737	Dinas Pengendalian Penduduk dan Keluarga Berencana
2	**14**	**3**	2.04		**Pemberdayaan dan Peningkatan Peran serta Organisasi Kemasyarakatan Tingkat Daerah Kabupaten/Kota dalam Pelaksanaan Pelayanan dan Pembinaan Kesertaan Ber-KB**	Jumlah Kerjasama penyelenggaraan pendidikan formal,non Formal dan Informasi yang melakukan pendidikan kependudukan	sekolah		sekolah	3 sekolah	**483,000,000**						3 sekolah	**78,057,000**	

Rencana Kerja Pemerintah Daerah (RKPD)
Kota Lubuk Linggau
Tahun 2022

Kode					Urusan/ Bidang Urusan/ Program/ Kegiatan/ Sub Kegiatan	Indikator Program/ Kegiatan/ Sub Kegiatan	Target Akhir Periode RPJMD	Realisasi Capaian RKPD Tahun 2020	Prakiraan Capaian Target RKPD Tahun 2021	Capaian Kinerja dan Kerangka Pendanaan						Kelompok Sasaran	Prakiraan Maju Rencana Tahun 2023		Perangkat Daerah Penanggung Jawab
										Target 2022	Pagu Indikatif	Lokasi	Sumber Dana	Prioritas			Target	Pagu Indikatif	
														Nasional	Daerah				
2	14	3	2.04	3	Pelaksanaan dan Pengelolaan Program KKBPK di Kampung KB	Jumlah kampung KB yang aktif				10 Kampung KB	483,000,000	Kota Lubuk Linggau, Lubuk Linggau Timur I, Air Kuti	Dana Transfer Umum - Dana Alokasi Umum		6. Penguatan Jaring Pengaman Sosial daerah	Dinas Pengendalian Penduduk dan Keluarga Berencana	10 Kampung KB	78,057,000	Dinas Pengendalian Penduduk dan Keluarga Berencana
													Dana Transfer Khusus - Dana Alokasi Khusus Non Fisik						
2	**14**	**4**			**PROGRAM PEMBERDAYAAN DAN PENINGKATAN KELUARGA SEJAHTERA (KS)**	Cakupan kelompok kegiatan yang melakukan pembinaan keluarga melalui 8 fungsi keluarga	80 %		0 %	78 %	**1,424,061,450**						78 %	**1,378,387,500**	
2	**14**	**4**	2.01		**Pelaksanaan Pembangunan Keluarga melalui Pembinaan Ketahanan dan Kesejahteraan Keluarga**	Keluarga Pra KS/KS 1 yang ikut kelompok UPPKS	70 %		72 %	69 %	**1,424,061,450**						69 %	**1,378,387,500**	
2	14	4	2.01	2	Pengadaan Sarana Kelompok Kegiatan Ketahanan dan Kesejahteraan Keluarga (BKB, BKR, BKL, PPPKS, PIK-R dan Pemberdayaan Ekonomi Keluarga/UPPKS)	Jumlah ketersediaan peralatan BKB Kit, Catin Kit dan BKL Kit				32 Kit	294,000,000	Kota Lubuk Linggau, Lubuk Linggau Timur I, Air Kuti	Dana Transfer Khusus - Dana Alokasi Khusus Fisik	Meningkatkan Sumber Daya Manusia Yang Berkualitas Dan Berdaya Saing	6. Penguatan Jaring Pengaman Sosial daerah	Dinas Pengendalian Penduduk dan Keluarga Berencana	32 Kit	36,750,000	Dinas Pengendalian Penduduk dan Keluarga Berencana
2	14	4	2.01	4	Orientasi/Pelatihan Teknis Pelaksana/Kader Ketahanan dan Kesejahteraan Keluarga (BKB, BKR, BKL, PPPKS, PIK-R dan Pemberdayaan Ekonomi Keluarga/UPPKS)	Jumlah pelatihan kader ketahanan dan kesejahteraan keluarga (BKB, BKL, BKR, PPPKS, PIK-R, UPPKA)K				2 kali	0	Kota Lubuk Linggau, Lubuk Linggau Timur I, Air Kuti	Dana Transfer Umum - Dana Alokasi Umum	Meningkatkan Sumber Daya Manusia Yang Berkualitas Dan Berdaya Saing	6. Penguatan Jaring Pengaman Sosial daerah	Dinas Pengendalian Penduduk dan Keluarga Berencana	2 kali	47,250,000	Dinas Pengendalian Penduduk dan Keluarga Berencana
2	14	4	2.01	5	Penyediaan Biaya Operasional bagi Pengelola dan Pelaksana (Kader) Ketahanan dan Kesejahteraan Keluarga (BKB, BKR, BKL, PPPKS, PIK-R dan Pemberdayaan Ekonomi Keluarga/UPPKS)	Jumlah Pendampingan Keluarga Stunting (Calon Pengantin,Bumil,Pasca Bersalin)				480 Pendamping	1,065,200,000	Kota Lubuk Linggau, Lubuk Linggau Timur I, Air Kuti	Dana Transfer Khusus - Dana Alokasi Khusus Non Fisik	Meningkatkan Sumber Daya Manusia Yang Berkualitas Dan Berdaya Saing	6. Penguatan Jaring Pengaman Sosial daerah	Dinas Pengendalian Penduduk dan Keluarga Berencana	480 Pendamping	1,118,460,000	Dinas Pengendalian Penduduk dan Keluarga Berencana
2	14	4	2.01	6	Penyediaan Biaya Operasional bagi Kelompok Kegiatan Ketahanan dan Kesejahteraan Keluarga (BKB, BKR, BKL, PPPKS, PIK-R dan Pemberdayaan Ekonomi Keluarga/UPPKS)	ketersediaan biaya operasional kelompok ketahanan dan kesejahteraan keluarga (BKB, BKL, BKR, PPPKS, PIK-R, UPPKA)				80 kelompok	16,000,000	Kota Lubuk Linggau, Lubuk Linggau Timur I, Air Kuti	Dana Transfer Umum - Dana Alokasi Umum	Meningkatkan Sumber Daya Manusia Yang Berkualitas Dan Berdaya Saing	6. Penguatan Jaring Pengaman Sosial daerah	Dinas Pengendalian Penduduk dan Keluarga Berencana	80 kelompok	37,275,000	Dinas Pengendalian Penduduk dan Keluarga Berencana
2	14	4	2.01	7	Promosi dan Sosialisasi Kelompok Kegiatan Ketahanan dan Kesejahteraan Keluarga (BKB, BKR, BKL, PPPKS, PIK-R dan Pemberdayaan Ekonomi Keluarga/UPPKS)	Jumlah kegiatan Harganas yang diikuti				3 kegiatan	30,572,000	Kota Lubuk Linggau, Lubuk Linggau Timur I, Air Kuti	Dana Transfer Umum - Dana Alokasi Umum	Meningkatkan Sumber Daya Manusia Yang Berkualitas Dan Berdaya Saing	6. Penguatan Jaring Pengaman Sosial daerah	Dinas Pengendalian Penduduk dan Keluarga Berencana	3 kegiatan	80,850,000	Dinas Pengendalian Penduduk dan Keluarga Berencana
						Lomba upaya peningkatan pendapatan keluarga akseptor				1 kali							1 kali		
2	14	4	2.01	8	Promosi dan Sosialisasi Kelompok Kegiatan Ketahanan dan Kesejahteraan Keluarga (Menjadi Orang Tua Hebat, Generasi Berencana, Kelanjutusiaan serta Pengelolaan Keuangan Keluarga)	Jambore ajang kreatifitas remaja				3 kali	18,289,450	Kota Lubuk Linggau, Lubuk Linggau Timur I, Air Kuti	Dana Transfer Umum - Dana Alokasi Umum	Meningkatkan Sumber Daya Manusia Yang Berkualitas Dan Berdaya Saing	6. Penguatan Jaring Pengaman Sosial daerah	Dinas Pengendalian Penduduk dan Keluarga Berencana	3 kali	57,802,500	Dinas Pengendalian Penduduk dan Keluarga Berencana
						Jumlah kelompok PIK-R di sekolah dan kampus				20 sekolah/universitas							20 sekolah/universitas		
						Jumlah pelatihan pendidikan pra nikah bagi catin				3 kali							3 kali		
						Lomba Tribina (BKB, BKL, BKR)				4 kali							4 kali		

Rencana Kerja Pemerintah Daerah (RKPD)
Kota Lubuk Linggau
Tahun 2022

Kode					Urusan/ Bidang Urusan/ Program/ Kegiatan/ Sub Kegiatan	Indikator Program/ Kegiatan/ Sub Kegiatan	Target Akhir Periode RPJMD	Realisasi Capaian RKPD Tahun 2020	Prakiraan Capaian Target RKPD Tahun 2021	Capaian Kinerja dan Kerangka Pendanaan						Kelompok Sasaran	Prakiraan Maju Rencana Tahun 2023		Perangkat Daerah Penanggung Jawab
										Target 2022	Pagu Indikatif	Lokasi	Sumber Dana	Prioritas			Target	Pagu Indikatif	
														Nasional	Daerah				
						Terlaksananya locus promosi dan penanggulangan stunting				8 kecamatan							8 kecamatan		
2					**URUSAN PEMERINTAHAN WAJIB YANG TIDAK BERKAITAN DENGAN PELAYANAN DASAR**														
2	**15**				**URUSAN PEMERINTAHAN BIDANG PERHUBUNGAN**						**5,200,464,290**							**9,541,281,156**	
2	**15**	**1**			**PROGRAM PENUNJANG URUSAN PEMERINTAHAN DAERAH KABUPATEN/KOTA**	Persentase Pemenuhan Layanan Penunjang Urusan Pemerintahan Daerah DISHUB	100 %		100 %	100 %	**4,930,886,992**						100 %	**6,607,675,656**	
2	**15**	**1**	2.01		**Perencanaan, Penganggaran, dan Evaluasi Kinerja Perangkat Daerah**	Tersedianya Dokumen Perencanaan Dinas	Dokumen		Dokumen	3 Dokumen	**15,000,000**						3 Dokumen	**42,000,000**	
						Tersedianya Laporan Capaian Kinerja Yang Baik	Laporan		Laporan	5 Laporan							5 Laporan		
2	15	1	2.01	1	Penyusunan Dokumen Perencanaan Perangkat Daerah	Tersedianya Dokumen Perencanaan Dinas				3 Dokumen	10,000,000	Kota Lubuk Linggau, Lubuk Linggau Barat I, Kayu Ara	Dana Transfer Umum - Dana Alokasi Umum		3. Penyederhanaan Birokrasi Untuk Mendorong Investasi	Aparatur	3 Dokumen	26,250,000	Dinas Perhubungan
2	15	1	2.01	6	Koordinasi dan Penyusunan Laporan Capaian Kinerja dan Ikhtisar Realisasi Kinerja SKPD	Tersedianya Laporan Capaian Kinerja Yang Baik				5 Laporan	5,000,000	Kota Lubuk Linggau, Lubuk Linggau Barat I, Kayu Ara	Dana Transfer Umum - Dana Alokasi Umum		3. Penyederhanaan Birokrasi Untuk Mendorong Investasi	Aparatur	5 Laporan	15,750,000	Dinas Perhubungan
2	**15**	**1**	2.02		**Administrasi Keuangan Perangkat Daerah**	Terlaksananya Penyediaan Administrasi Keuangan	Orang		Orang	9 Orang	**4,295,364,434**						9 Orang	**4,310,732,406**	
						Tersediannya Laporan Keuangan Akhir Tahun	Laporan		Laporan	1 Laporan							1 Laporan		
						Tersedianya Gaji dan Tunjangan ASN yang Dibayarkan	Bulan		Bulan	14 Bulan							14 Bulan		
2	15	1	2.02	1	Penyediaan Gaji dan Tunjangan ASN	Tersedianya Gaji dan Tunjangan ASN yang Dibayarkan				14 Bulan	4,200,464,434	Kota Lubuk Linggau, Lubuk Linggau Barat I, Kayu Ara	PENDAPATAN ASLI DAERAH		3. Penyederhanaan Birokrasi Untuk Mendorong Investasi	Aparatur	14 Bulan	4,216,757,406	Dinas Perhubungan
													Dana Transfer Umum - Dana Alokasi Umum						
2	15	1	2.02	2	Penyediaan Administrasi Pelaksanaan Tugas ASN	Terlaksananya Penyediaan Administrasi Keuangan				9 Orang	92,176,000	Kota Lubuk Linggau, Lubuk Linggau Barat I, Kayu Ara	Dana Transfer Umum - Dana Alokasi Umum		3. Penyederhanaan Birokrasi Untuk Mendorong Investasi	Aparatur	9 Orang	89,250,000	Dinas Perhubungan
2	15	1	2.02	5	Koordinasi dan Penyusunan Laporan Keuangan Akhir Tahun SKPD	Tersediannya Laporan Keuangan Akhir Tahun				1 Laporan	2,724,000	Kota Lubuk Linggau, Lubuk Linggau Barat I, Kayu Ara	Dana Transfer Umum - Dana Alokasi Umum		3. Penyederhanaan Birokrasi Untuk Mendorong Investasi	Aparatur	1 Laporan	4,725,000	Dinas Perhubungan
2	**15**	**1**	2.05		**Administrasi Kepegawaian Perangkat Daerah**	Tersedianya Fasilitasi Seleksi Penerimaan Calon Taruna - Taruni STTD	Praja		Praja	4 Praja	**17,758,200**						4 Praja	**111,158,250**	
						Tersedianya Pakaian Khusus Hari - Hari Tertentu	Stel		Stel	25 Stel							25 Stel		
2	15	1	2.05	2	Pengadaan Pakaian Dinas Beserta Atribut Kelengkapannya	Tersedianya Pakaian Khusus Hari - Hari Tertentu				25 Stel	8,500,000	Kota Lubuk Linggau, Lubuk Linggau Barat I, Kayu Ara	Dana Transfer Umum - Dana Alokasi Umum	Mengembangkan Wilayah Untuk Mengurangi Kesenjangan Dan Menjamin Pemerataan	3. Penyederhanaan Birokrasi Untuk Mendorong Investasi	Aparatur	25 Stel	26,250,000	Dinas Perhubungan

Rencana Kerja Pemerintah Daerah (RKPD)
Kota Lubuk Linggau
Tahun 2022

Kode					Urusan/ Bidang Urusan/ Program/ Kegiatan/ Sub Kegiatan	Indikator Program/ Kegiatan/ Sub Kegiatan	Target Akhir Periode RPJMD	Realisasi Capaian RKPD Tahun 2020	Prakiraan Capaian Target RKPD Tahun 2021	Capaian Kinerja dan Kerangka Pendanaan						Kelompok Sasaran	Prakiraan Maju Rencana Tahun 2023		Perangkat Daerah Penanggung Jawab
										Target 2022	Pagu Indikatif	Lokasi	Sumber Dana	Prioritas			Target	Pagu Indikatif	
														Nasional	Daerah				
2	15	1	2.05	9	Pendidikan dan Pelatihan Pegawai Berdasarkan Tugas dan Fungsi	Tersedianya Fasilitasi Seleksi Penerimaan Calon Taruna - Taruni STTD				4 Praja	9,258,200	Kota Lubuk Linggau, Lubuk Linggau Barat I, Kayu Ara	Dana Transfer Umum - Dana Alokasi Umum	Mengembangkan Wilayah Untuk Mengurangi Kesenjangan Dan Menjamin Pemerataan	3. Penyederhanaan Birokrasi Untuk Mendorong Investasi	Aparatur	4 Praja	84,908,250	Dinas Perhubungan
2	**15**	**1**	2.06		**Administrasi Umum Perangkat Daerah**	Tersedianya Alat - Alat Listrik Kantor	Item		Item	8 Item	**173,068,000**						8 Item	**543,900,000**	
						Tersedianya Alat Tulis Kantor (ATK)	Item		Item	30 Item							30 Item		
						Tersedianya Bahan Bacaan Dapat Dimanfaatkan	Jenis Koran		Jenis Koran	5 Jenis Koran							5 Jenis Koran		
						Tersedianya Barang Cetakan dan Penggandaan Kantor	Item		Item	20 Item							20 Item		
						Tersedianya Makanan Dan Minuman sesuai kebutuhan	Orang		Orang	57 Orang							57 Orang		
						Tersedianya Peralatan Rumah Tangga	Item		Item	20 Item							20 Item		
						Tersedianya Perjalanan Dinas Pegawai Ke Luar Daerah	Kali		Kali	46 Kali							46 Kali		
2	15	1	2.06	1	Penyediaan Komponen Instalasi Listrik/Penerangan Bangunan Kantor	Tersedianya Alat - Alat Listrik Kantor				8 Item	8,205,000	Kota Lubuk Linggau, Lubuk Linggau Barat I, Kayu Ara	Dana Transfer Umum - Dana Alokasi Umum	Mengembangkan Wilayah Untuk Mengurangi Kesenjangan Dan Menjamin Pemerataan	3. Penyederhanaan Birokrasi Untuk Mendorong Investasi	Aparatur	8 Item	13,650,000	Dinas Perhubungan
2	15	1	2.06	3	Penyediaan Peralatan Rumah Tangga	Tersedianya Peralatan Rumah Tangga				20 Item	10,000,000	Kota Lubuk Linggau, Lubuk Linggau Barat I, Kayu Ara	Dana Transfer Umum - Dana Alokasi Umum	Mengembangkan Wilayah Untuk Mengurangi Kesenjangan Dan Menjamin Pemerataan	3. Penyederhanaan Birokrasi Untuk Mendorong Investasi	Aparatur	20 Item	22,575,000	Dinas Perhubungan
2	15	1	2.06	4	Penyediaan Bahan Logistik Kantor	Tersedianya Alat Tulis Kantor (ATK)				30 Item	31,123,000	Kota Lubuk Linggau, Lubuk Linggau Barat I, Kayu Ara	Dana Transfer Umum - Dana Alokasi Umum	Mengembangkan Wilayah Untuk Mengurangi Kesenjangan Dan Menjamin Pemerataan	3. Penyederhanaan Birokrasi Untuk Mendorong Investasi	Aparatur	30 Item	183,750,000	Dinas Perhubungan
						Tersedianya Makanan Dan Minuman sesuai kebutuhan				57 Orang							57 Orang		
2	15	1	2.06	5	Penyediaan Barang Cetakan dan Penggandaan	Tersedianya Barang Cetakan dan Penggandaan Kantor				20 Item	10,000,000	Kota Lubuk Linggau, Lubuk Linggau Barat I, Kayu Ara	Dana Transfer Umum - Dana Alokasi Umum	Mengembangkan Wilayah Untuk Mengurangi Kesenjangan Dan Menjamin Pemerataan	3. Penyederhanaan Birokrasi Untuk Mendorong Investasi	Aparatur	20 Item	51,975,000	Dinas Perhubungan
2	15	1	2.06	6	Penyediaan Bahan Bacaan dan Peraturan Perundang-undangan	Tersedianya Bahan Bacaan Dapat Dimanfaatkan				5 Jenis Koran	9,000,000	Kota Lubuk Linggau, Lubuk Linggau Barat I, Kayu Ara	Dana Transfer Umum - Dana Alokasi Umum	Mengembangkan Wilayah Untuk Mengurangi Kesenjangan Dan Menjamin Pemerataan	3. Penyederhanaan Birokrasi Untuk Mendorong Investasi	Aparatur	5 Jenis Koran	9,450,000	Dinas Perhubungan

Rencana Kerja Pemerintah Daerah (RKPD)
Kota Lubuk Linggau
Tahun 2022

Kode					Urusan/ Bidang Urusan/ Program/ Kegiatan/ Sub Kegiatan	Indikator Program/ Kegiatan/ Sub Kegiatan	Target Akhir Periode RPJMD	Realisasi Capaian RKPD Tahun 2020	Prakiraan Capaian Target RKPD Tahun 2021	Capaian Kinerja dan Kerangka Pendanaan						Kelompok Sasaran	Prakiraan Maju Rencana Tahun 2023		Perangkat Daerah Penanggung Jawab
										Target 2022	Pagu Indikatif	Lokasi	Sumber Dana	Prioritas			Target	Pagu Indikatif	
														Nasional	Daerah				
2	15	1	2.06	9	Penyelenggaraan Rapat Koordinasi dan Konsultasi SKPD	Tersedianya Perjalanan Dinas Pegawai Ke Luar Daerah				46 Kali	104,740,000	Kota Lubuk Linggau, Lubuk Linggau Barat I, Kayu Ara	Dana Transfer Umum - Dana Alokasi Umum	Mengembangkan Wilayah Untuk Mengurangi Kesenjangan Dan Menjamin Pemerataan	3. Penyederhanaan Birokrasi Untuk Mendorong Investasi	Aparatur	46 Kali	262,500,000	Dinas Perhubungan
2	**15**	**1**	2.07		**Pengadaan Barang Milik Daerah Penunjang Urusan Pemerintah Daerah**	Tersedianya Kendaraan Dinas	Unit		Unit	6 Unit	**50,700,000**						6 Unit	**330,750,000**	
						Tersedianya Mebel Kantor	Jenis		Jenis	4 Jenis							4 Jenis		
						Tersedianya Peralatan Gedung Kantor	Jenis		Jenis	5 Jenis							5 Jenis		
						Tersedianya Perlengkapan Gedung Kantor	Item		Item	3 Item							3 Item		
						Tersedianya Sarana dan Prasarana Gedung Kantor dan Bangunan Lainnya	Kegiatan		Kegiatan	1 Kegiatan							1 Kegiatan		
2	15	1	2.07	1	Pengadaan Kendaraan Perorangan Dinas atau Kendaraan Dinas Jabatan	Tersedianya Kendaraan Dinas				6 Unit	35,000,000	Kota Lubuk Linggau, Lubuk Linggau Barat I, Kayu Ara	Dana Transfer Umum - Dana Alokasi Umum		3. Penyederhanaan Birokrasi Untuk Mendorong Investasi	Aparatur	6 Unit	100,800,000	Dinas Perhubungan
2	15	1	2.07	5	Pengadaan Mebel	Tersedianya Mebel Kantor				4 Jenis	6,500,000	Kota Lubuk Linggau, Lubuk Linggau Barat I, Kayu Ara	Dana Transfer Umum - Dana Alokasi Umum		3. Penyederhanaan Birokrasi Untuk Mendorong Investasi	Aparatur	4 Jenis	22,050,000	Dinas Perhubungan
2	15	1	2.07	6	Pengadaan Peralatan dan Mesin Lainnya	Tersedianya Peralatan Gedung Kantor				5 Jenis	9,200,000	Kota Lubuk Linggau, Lubuk Linggau Barat I, Kayu Ara	Dana Transfer Umum - Dana Alokasi Umum		3. Penyederhanaan Birokrasi Untuk Mendorong Investasi	Aparatur	5 Jenis	50,400,000	Dinas Perhubungan
						Tersedianya Perlengkapan Gedung Kantor				3 Item							3 Item		
2	15	1	2.07	10	Pengadaan Sarana dan Prasarana Gedung Kantor atau Bangunan Lainnya	Tersedianya Sarana dan Prasarana Gedung Kantor dan Bangunan Lainnya				1 Kegiatan	0	Kota Lubuk Linggau, Lubuk Linggau Barat I, Kayu Ara	Dana Transfer Umum - Dana Alokasi Umum		3. Penyederhanaan Birokrasi Untuk Mendorong Investasi	Aparatur	1 Kegiatan	157,500,000	Dinas Perhubungan
2	**15**	**1**	2.08		**Penyediaan Jasa Penunjang Urusan Pemerintahan Daerah**	Diperolehnya Pelayanan Jasa Surat Menyurat	Lembar		Lembar	500 Lembar	**190,621,328**						500 Lembar	**708,435,000**	
						Pengeluaran Jasa Kebersihan Kantor	Orang		Orang	2 Orang							2 Orang		
						Tersedianya Jasa, Komunikasi, SDA dan Listrik	Bulan		Bulan	12 Bulan							12 Bulan		
						Tersedianya Jasa Pegawai Harian Lepas	Orang		Orang	73 Orang							73 Orang		
2	15	1	2.08	1	Penyediaan Jasa Surat Menyurat	Diperolehnya Pelayanan Jasa Surat Menyurat				500 Lembar	1,700,000	Kota Lubuk Linggau, Lubuk Linggau Barat I, Kayu Ara	Dana Transfer Umum - Dana Alokasi Umum		3. Penyederhanaan Birokrasi Untuk Mendorong Investasi	Aparatur	500 Lembar	2,730,000	Dinas Perhubungan
2	15	1	2.08	2	Penyediaan Jasa Komunikasi, Sumber Daya Air dan Listrik	Tersedianya Jasa, Komunikasi, SDA dan Listrik				12 Bulan	68,171,328	Kota Lubuk Linggau, Lubuk Linggau Barat I, Kayu Ara	Dana Transfer Umum - Dana Alokasi Umum		3. Penyederhanaan Birokrasi Untuk Mendorong Investasi	Aparatur	12 Bulan	78,750,000	Dinas Perhubungan
2	15	1	2.08	4	Penyediaan Jasa Pelayanan Umum Kantor	Pengeluaran Jasa Kebersihan Kantor				2 Orang	120,750,000	Kota Lubuk Linggau, Lubuk Linggau Barat I, Kayu Ara	Dana Transfer Umum - Dana Alokasi Umum		3. Penyederhanaan Birokrasi Untuk Mendorong Investasi	Aparatur	2 Orang	626,955,000	Dinas Perhubungan
						Tersedianya Jasa Pegawai Harian Lepas				73 Orang							73 Orang		

Rencana Kerja Pemerintah Daerah (RKPD)
Kota Lubuk Linggau
Tahun 2022

Kode					Urusan/ Bidang Urusan/ Program/ Kegiatan/ Sub Kegiatan	Indikator Program/ Kegiatan/ Sub Kegiatan	Target Akhir Periode RPJMD	Realisasi Capaian RKPD Tahun 2020	Prakiraan Capaian Target RKPD Tahun 2021	Capaian Kinerja dan Kerangka Pendanaan						Kelompok Sasaran	Prakiraan Maju Rencana Tahun 2023		Perangkat Daerah Penanggung Jawab
										Target 2022	Pagu Indikatif	Lokasi	Sumber Dana	Prioritas			Target	Pagu Indikatif	
														Nasional	Daerah				
2	**15**	**1**	2.09		**Pemeliharaan Barang Milik Daerah Penunjang Urusan Pemerintahan Daerah**	Terpeliharanya Gedung Kantor	Kegiatan		Kegiatan	1 Kegiatan	**188,375,030**						1 Kegiatan	**560,700,000**	
						Terpeliharanya Mebel Kantor	Jenis		Jenis	4 Jenis							4 Jenis		
						Terpeliharanya Peralatan Kantor	Jenis		Jenis	5 Jenis							5 Jenis		
						Terpeliharanya Perlengkapan Kantor	Jenis		Jenis	3 Jenis							3 Jenis		
						Terpenuhinya Sarana & Prasarana Operasional Kendaraan Dinas	Unit		Unit	24 Unit							24 Unit		
						Tersedianya Kendaraan Dinas Operasional Yang Memiliki STNK Aktif	Unit		Unit	24 Unit							24 Unit		
2	15	1	2.09	1	Penyediaan Jasa Pemeliharaan, Biaya Pemeliharaan dan Pajak Kendaraan Perorangan Dinas atau Kendaraan Dinas Jabatan	Terpenuhinya Sarana & Prasarana Operasional Kendaraan Dinas				24 Unit	158,500,000	Kota Lubuk Linggau, Lubuk Linggau Barat I, Kayu Ara	Dana Transfer Umum - Dana Alokasi Umum		3. Penyederhanaan Birokrasi Untuk Mendorong Investasi	Aparatur	24 Unit	337,050,000	Dinas Perhubungan
						Tersedianya Kendaraan Dinas Operasional Yang Memiliki STNK Aktif				24 Unit							24 Unit		
2	15	1	2.09	5	Pemeliharaan Mebel	erpeliharanya Mebel Kantor				4 Jenis	0	Kota Lubuk Linggau, Lubuk Linggau Barat I, Kayu Ara	Dana Transfer Umum - Dana Alokasi Umum		3. Penyederhanaan Birokrasi Untuk Mendorong Investasi	Aparatur	4 Jenis	15,750,000	Dinas Perhubungan
2	15	1	2.09	6	Pemeliharaan Peralatan dan Mesin Lainnya	Terpeliharanya Peralatan Kantor				5 Jenis	10,000,000	Kota Lubuk Linggau, Lubuk Linggau Barat I, Kayu Ara	Dana Transfer Umum - Dana Alokasi Umum		3. Penyederhanaan Birokrasi Untuk Mendorong Investasi	Aparatur	5 Jenis	50,400,000	Dinas Perhubungan
						Terpeliharanya Perlengkapan Kantor				3 Jenis							3 Jenis		
2	15	1	2.09	9	Pemeliharaan/Rehabilitasi Gedung Kantor dan Bangunan Lainnya	Terpeliharanya Gedung Kantor				1 Kegiatan	19,875,030	Kota Lubuk Linggau, Lubuk Linggau Barat I, Kayu Ara	Dana Transfer Umum - Dana Alokasi Umum		3. Penyederhanaan Birokrasi Untuk Mendorong Investasi	Aparatur	1 Kegiatan	157,500,000	Dinas Perhubungan
2	**15**	**2**			**PROGRAM PENYELENGGARAAN LALU LINTAS DAN ANGKUTAN JALAN (LLAJ)**	IKM Layanan Transportasi Angkutan Perkotaan	Indeks		Indeks	85 Indeks	**269,577,298**						85 Indeks	**2,933,605,500**	
						Kecepatan Rata - Rata Kendaraan	Km/ Jam		Km/ Jam	40 Km/ Jam							40 Km/ Jam		
						Persentase Angkutan Orang/Barang Laik Jalan	%		%	100 %							100 %		
2	**15**	**2**	2.01		**Penetapan Rencana Induk Jaringan LLAJ Kabupaten/Kota**	Jumlah Regulasi / Peraturan	Regulasi		Regulasi	2 Regulasi	**20,000,000**						2 Regulasi	**535,500,000**	
						Tatralok dan Rencana Induk LLAJ	Dokumen		Dokumen	1 Dokumen							1 Dokumen		
2	15	2	2.01	1	Pelaksanaan Penyusunan Rencana Induk Jaringan LLAJ Kabupaten/Kota	Tatralok dan Rencana Induk LLAJ				1 Dokumen	20,000,000	Kota Lubuk Linggau, Lubuk Linggau Barat I, Kayu Ara	Dana Transfer Umum - Dana Alokasi Umum		2. Pengembangan Infrastruktur Ekonomi untuk Mendukung Iklim Usaha dan Investasi	Aparatur dan Masyarakat	1 Dokumen	315,000,000	Dinas Perhubungan
2	15	2	2.01	2	Penetapan Kebijakan dan Sosialisasi Rencana Induk Jaringan LLAJ Kabupaten/Kota	Jumlah Regulasi / Peraturan				2 Regulasi	0	Kota Lubuk Linggau, Lubuk Linggau Barat I, Kayu Ara	Dana Transfer Umum - Dana Alokasi Umum		2. Pengembangan Infrastruktur Ekonomi untuk Mendukung Iklim Usaha dan Investasi	Aparatur dan Masyarakat	2 Regulasi	220,500,000	Dinas Perhubungan
						Jumlah Pemasangan Perlengkapan Jalan Kota	Jenis		Jenis	6 Jenis							6 Jenis		

Rencana Kerja Pemerintah Daerah (RKPD)
Kota Lubuk Linggau
Tahun 2022

Kode					Urusan/ Bidang Urusan/ Program/ Kegiatan/ Sub Kegiatan	Indikator Program/ Kegiatan/ Sub Kegiatan	Target Akhir Periode RPJMD	Realisasi Capaian RKPD Tahun 2020	Prakiraan Capaian Target RKPD Tahun 2021	Capaian Kinerja dan Kerangka Pendanaan						Kelompok Sasaran	Prakiraan Maju Rencana Tahun 2023		Perangkat Daerah Penanggung Jawab
										Target 2022	Pagu Indikatif	Lokasi	Sumber Dana	Prioritas			Target	Pagu Indikatif	
														Nasional	Daerah				
2	**15**	**2**	2.02		**Penyediaan Perlengkapan Jalan di Jalan Kabupaten/Kota**	Jumlah Perlengkapan Jalan yang akan di Perbaiki	Jenis		Jenis	6 Jenis	**59,856,128**						6 Jenis	**871,290,000**	
						Jumlah Prasarana Jalan Yang Akan Diperbaiki	Jenis		Jenis	5 Jenis							5 Jenis		
						Tersedianya Prasarana Jalan Kota	Unit		Unit	1 Unit							1 Unit		
2	15	2	2.02	1	Pembangunan Prasarana Jalan di Jalan Kabupaten/Kota	Tersedianya Prasarana Jalan Kota				1 Unit	0	Kota Lubuk Linggau, Lubuk Linggau Barat I, Kayu Ara	Dana Transfer Umum - Dana Alokasi Umum		2. Pengembangan Infrastruktur Ekonomi untuk Mendukung Iklim Usaha dan Investasi	Aparatur dan Masyarakat	1 Unit	189,000,000	Dinas Perhubungan
2	15	2	2.02	2	Penyediaan Perlengkapan Jalan di Jalan Kabupaten/Kota	Jumlah Pemasangan Perlengkapan Jalan Kota				6 Jenis	35,000,000	Kota Lubuk Linggau, Lubuk Linggau Barat I, Kayu Ara	Dana Transfer Umum - Dana Alokasi Umum		2. Pengembangan Infrastruktur Ekonomi untuk Mendukung Iklim Usaha dan Investasi	Aparatur dan Masyarakat	6 Jenis	367,290,000	Dinas Perhubungan
2	15	2	2.02	3	Rehabilitasi dan Pemeliharaan Prasarana Jalan	Jumlah Prasarana Jalan Yang Akan Diperbaiki				5 Jenis	0	Kota Lubuk Linggau, Lubuk Linggau Barat I, Kayu Ara	Dana Transfer Umum - Dana Alokasi Umum		2. Pengembangan Infrastruktur Ekonomi untuk Mendukung Iklim Usaha dan Investasi	Aparatur dan Masyarakat	5 Jenis	157,500,000	Dinas Perhubungan
2	15	2	2.02	4	Rehabilitasi dan Pemeliharaan Perlengkapan Jalan	Jumlah Perlengkapan Jalan yang akan di Perbaiki				6 Jenis	24,856,128	Kota Lubuk Linggau, Lubuk Linggau Barat I, Kayu Ara	Dana Transfer Umum - Dana Alokasi Umum		2. Pengembangan Infrastruktur Ekonomi untuk Mendukung Iklim Usaha dan Investasi	Aparatur dan Masyarakat	6 Jenis	157,500,000	Dinas Perhubungan
2	**15**	**2**	2.03		**Pengelolaan Terminal Penumpang Tipe C**	Jumlah Pengelola Terminal Tipe C	Terminal		Terminal	4 Terminal	**39,750,060**						4 Terminal	**288,750,000**	
						Terminal Sesuai standar	Terminal		Terminal	1 Terminal							1 Terminal		
						Tersedianya Sarana & Prasarana Terminal (Fasilitas Utama dan Pendukung)	Kegiatan		Kegiatan	1 Kegiatan							1 Kegiatan		
2	15	2	2.03	3	Pengembangan Sarana dan Prasarana Terminal	Tersedianya Sarana & Prasarana Terminal (Fasilitas Utama dan Pendukung)				1 Kegiatan	0	Kota Lubuk Linggau, Lubuk Linggau Barat I, Kayu Ara	Dana Transfer Umum - Dana Alokasi Umum		2. Pengembangan Infrastruktur Ekonomi untuk Mendukung Iklim Usaha dan Investasi	Aparatur dan Masyarakat	1 Kegiatan	105,000,000	Dinas Perhubungan
2	15	2	2.03	4	Rehabilitasi dan Pemeliharaan Terminal (Fasilitas Utama dan Pendukung)	Terminal Sesuai standar				1 Terminal	39,750,060	Kota Lubuk Linggau, Lubuk Linggau Barat I, Kayu Ara	Dana Transfer Umum - Dana Alokasi Umum		2. Pengembangan Infrastruktur Ekonomi untuk Mendukung Iklim Usaha dan Investasi	Aparatur dan Masyarakat	1 Terminal	157,500,000	Dinas Perhubungan
2	15	2	2.03	5	Peningkatan Kapasitas SDM Pengelola Terminal Tipe C	Jumlah Pengelola Terminal Tipe C				4 Terminal	0	Kota Lubuk Linggau, Lubuk Linggau Barat I, Kayu Ara	Dana Transfer Umum - Dana Alokasi Umum		2. Pengembangan Infrastruktur Ekonomi untuk Mendukung Iklim Usaha dan Investasi	Aparatur dan Masyarakat	4 Terminal	26,250,000	Dinas Perhubungan
2	**15**	**2**	2.04		**Penerbitan Izin Penyelenggaraan dan Pembangunan Fasilitas Parkir**	Persentase Ruang Parkir Memiliki Izin Pengelolaan Parkir	Titik		Titik	109 Titik	**19,969,200**						109 Titik	**231,000,000**	
						Persentase Ruang Parkir Tertib Pengelolaan	%		%	86 %							86 %		

Rencana Kerja Pemerintah Daerah (RKPD)
Kota Lubuk Linggau
Tahun 2022

Kode					Urusan/ Bidang Urusan/ Program/ Kegiatan/ Sub Kegiatan	Indikator Program/ Kegiatan/ Sub Kegiatan	Target Akhir Periode RPJMD	Realisasi Capaian RKPD Tahun 2020	Prakiraan Capaian Target RKPD Tahun 2021	Capaian Kinerja dan Kerangka Pendanaan						Kelompok Sasaran	Prakiraan Maju Rencana Tahun 2023		Perangkat Daerah Penanggung Jawab
										Target 2022	Pagu Indikatif	Lokasi	Sumber Dana	Prioritas			Target	Pagu Indikatif	
														Nasional	Daerah				
2	15	2	2.04	1	Fasilitasi Pemenuhan Persyaratan Perolehan Izin Penyelenggaraan dan Pembangunan Fasilitas Parkir Kewenangan Kabupaten/Kota dalam Sistem Pelayanan Perizinan berusaha Terintegrasi secara Elektronik	Persentase Ruang Parkir Memiliki Izin Pengelolaan Parkir				109 Titik	9,969,200	Kota Lubuk Linggau, Lubuk Linggau Barat I, Kayu Ara	Dana Transfer Umum - Dana Alokasi Umum		2. Pengembangan Infrastruktur Ekonomi untuk Mendukung Iklim Usaha dan Investasi	Masyarakat dan Aparatur	109 Titik	162,750,000	Dinas Perhubungan
2	15	2	2.04	2	Koordinasi dan Sinkronisasi Pengawasan Pelaksanaan Izin Penyelenggaraan dan Pembangunan Fasilitas Parkir Kewenangan Kabupaten/Kota	Persentase Ruang Parkir Tertib Pengelolaan				86 %	10,000,000	Kota Lubuk Linggau, Lubuk Linggau Barat I, Kayu Ara	Dana Transfer Umum - Dana Alokasi Umum		2. Pengembangan Infrastruktur Ekonomi untuk Mendukung Iklim Usaha dan Investasi	Masyarakat dan Aparatur	86 %	68,250,000	Dinas Perhubungan
2	**15**	**2**	2.05		**Pengujian Berkala Kendaraan Bermotor**	Jumlah Bukti Lulus Pengujian Berkala Kendaraan Bermotor (PKB)	Set		Set	3500 Set	**59,000,000**						3500 Set	**267,750,000**	
						Jumlah Penguji Bersertifikasi Kompetensi	Orang		Orang	3 Orang							3 Orang		
						Persentase sarana dan prasarana penunjang PBKB Laik Fungsi	%		%	50 %							50 %		
						Persentase sarana dan prasarana utama PBKB Laik Fungsi	%		%	100 %							100 %		
						Tersedianya Sarana dan Prasarana Pengujian Berkala Kendaraan Bermotor (PBKB)	%		%	100 %							100 %		
2	15	2	2.05	1	Penyediaan Sarana dan Prasarana Pengujian Berkala Kendaraan Bermotor	Tersedianya Sarana dan Prasarana Pengujian Berkala Kendaraan Bermotor (PBKB)				100 %	0	Kota Lubuk Linggau, Lubuk Linggau Barat I, Kayu Ara	Dana Transfer Umum - Dana Alokasi Umum		2. Pengembangan Infrastruktur Ekonomi untuk Mendukung Iklim Usaha dan Investasi	Aparatur dan Masyarakat	100 %	52,500,000	Dinas Perhubungan
2	15	2	2.05	2	Peningkatan Kapasitas Sumber Daya Manusia Pengujian Berkala Kendaraan Bermotor	Jumlah Penguji Bersertifikasi Kompetensi				3 Orang	0	Kota Lubuk Linggau, Lubuk Linggau Barat I, Kayu Ara	Dana Transfer Umum - Dana Alokasi Umum		2. Pengembangan Infrastruktur Ekonomi untuk Mendukung Iklim Usaha dan Investasi	Aparatur dan Masyarakat	3 Orang	36,750,000	Dinas Perhubungan
2	15	2	2.05	4	Penyediaan Bukti Lulus Uji Pengujian Berkala Kendaraan Bermotor	Jumlah Bukti Lulus Pengujian Berkala Kendaraan Bermotor (PKB)				3500 Set	45,000,000	Kota Lubuk Linggau, Lubuk Linggau Barat I, Kayu Ara	Dana Transfer Umum - Dana Alokasi Umum		2. Pengembangan Infrastruktur Ekonomi untuk Mendukung Iklim Usaha dan Investasi	Aparatur dan Masyarakat	3500 Set	126,000,000	Dinas Perhubungan
2	15	2	2.05	7	Pemeliharaan Sarana dan Prasarana Pengujian Berkala Kendaraan Bermotor	Persentase sarana dan prasarana penunjang PBKB Laik Fungsi				50 %	14,000,000	Kota Lubuk Linggau, Lubuk Linggau Barat I, Kayu Ara	Dana Transfer Umum - Dana Alokasi Umum		2. Pengembangan Infrastruktur Ekonomi untuk Mendukung Iklim Usaha dan Investasi	Aparatur dan Masyarakat	50 %	52,500,000	Dinas Perhubungan
						Persentase sarana dan prasarana utama PBKB Laik Fungsi				100 %							100 %		
2	**15**	**2**	2.06		**Pelaksanaan Manajemen dan Rekayasa Lalu Lintas untuk Jaringan Jalan Kabupaten/Kota**	Jumlah Forum Lalu Lintas dan Angkutan Jalan	Kegiatan		Kegiatan	1 Kegiatan	**55,001,910**						1 Kegiatan	**590,100,000**	
						Jumlah Kajian Manajemen dan Rekayasa lalu Lintas Jalan Kota	Dokumen		Dokumen	3 Dokumen							3 Dokumen		
						Jumlah Pemasangan Perlengkapan Jalan dalam rangka Manajemen Rekayasa Lalu Lintas	Kegiatan		Kegiatan	2 Kegiatan							2 Kegiatan		

Rencana Kerja Pemerintah Daerah (RKPD)
Kota Lubuk Linggau
Tahun 2022

Kode					Urusan/ Bidang Urusan/ Program/ Kegiatan/ Sub Kegiatan	Indikator Program/ Kegiatan/ Sub Kegiatan	Target Akhir Periode RPJMD	Realisasi Capaian RKPD Tahun 2020	Prakiraan Capaian Target RKPD Tahun 2021	Capaian Kinerja dan Kerangka Pendanaan						Kelompok Sasaran	Prakiraan Maju Rencana Tahun 2023		Perangkat Daerah Penanggung Jawab
										Target 2022	Pagu Indikatif	Lokasi	Sumber Dana	Prioritas			Target	Pagu Indikatif	
														Nasional	Daerah				
						Jumlah Pengendalian Lalu Lintas	Kali		Kali	395 Kali							395 Kali		
						Jumlah Program Edukasi Sadar Lalu Lintas	Program		Program	3 Program							3 Program		
2	15	2	2.06	1	Penataan Manajemen dan Rekayasa Lalu Lintas Untuk Jaringan Jalan Kabupaten/Kota	Jumlah Kajian Manajemen dan Rekayasa lalu Lintas Jalan Kota				3 Dokumen	9,998,150	Kota Lubuk Linggau, Lubuk Linggau Barat I, Kayu Ara	Dana Transfer Umum - Dana Alokasi Umum		2. Pengembangan Infrastruktur Ekonomi untuk Mendukung Iklim Usaha dan Investasi	Aparatur dan Masyarakat	3 Dokumen	52,500,000	Dinas Perhubungan
2	15	2	2.06	2	Pengadaan, Pemasangan, Perbaikan dan Pemeliharaan Perlengkapan Jalan dalam rangka Manajemen dan Rekayasa Lalu Lintas	Jumlah Pemasangan Perlengkapan Jalan dalam rangka Manajemen Rekayasa Lalu Lintas				2 Kegiatan	0	Kota Lubuk Linggau, Lubuk Linggau Barat I, Kayu Ara	Dana Transfer Umum - Dana Alokasi Umum		2. Pengembangan Infrastruktur Ekonomi untuk Mendukung Iklim Usaha dan Investasi	Aparatur dan Masyarakat	2 Kegiatan	94,500,000	Dinas Perhubungan
2	15	2	2.06	3	Uji Coba dan Sosialisasi Pelaksanaan Manajemen dan Rekayasa Lalu Lintas untuk Jaringan Jalan Kabupaten/Kota	Jumlah Program Edukasi Sadar Lalu Lintas				3 Program	4,999,860	Kota Lubuk Linggau, Lubuk Linggau Barat I, Kayu Ara	Dana Transfer Umum - Dana Alokasi Umum		2. Pengembangan Infrastruktur Ekonomi untuk Mendukung Iklim Usaha dan Investasi	Aparatur dan Masyarakat	3 Program	23,100,000	Dinas Perhubungan
2	15	2	2.06	4	Pengawasan dan Pengendalian Efektivitas Pelaksanaan Kebijakan untuk Jalan Kabupaten/Kota	Jumlah Pengendalian Lalu Lintas				395 Kali	40,003,900	Kota Lubuk Linggau, Lubuk Linggau Barat I, Kayu Ara	Dana Transfer Umum - Dana Alokasi Umum		2. Pengembangan Infrastruktur Ekonomi untuk Mendukung Iklim Usaha dan Investasi	Aparatur dan Masyarakat	395 Kali	262,500,000	Dinas Perhubungan
2	15	2	2.06	5	Forum Lalu Lintas dan Angkutan Jalan Kabupaten/Kota	Jumlah Forum Lalu Lintas dan Angkutan Jalan				1 Kegiatan	0	Kota Lubuk Linggau, Lubuk Linggau Barat I, Kayu Ara	Dana Transfer Umum - Dana Alokasi Umum		2. Pengembangan Infrastruktur Ekonomi untuk Mendukung Iklim Usaha dan Investasi	Aparatur dan Masyarakat	1 Kegiatan	157,500,000	Dinas Perhubungan
2	**15**	**2**	2.08		**Audit dan Inspeksi Keselamatan LLAJ di Jalan**	Jumlah Data Inspeksi Sarana dan Prasarana Transportasi Laik Jalan	Laporan		Laporan	1 Laporan	**5,000,000**						1 Laporan	**32,665,500**	
2	15	2	2.08	3	Pelaksanaan Inspeksi, Audit dan Pemantauan Terminal	Jumlah Data Inspeksi Sarana dan Prasarana Transportasi Laik Jalan				1 Laporan	5,000,000	Kota Lubuk Linggau, Lubuk Linggau Barat I, Kayu Ara	Dana Transfer Umum - Dana Alokasi Umum		2. Pengembangan Infrastruktur Ekonomi untuk Mendukung Iklim Usaha dan Investasi	Masyarakat	1 Laporan	32,665,500	Dinas Perhubungan
2	**15**	**2**	2.09		**Penyediaan Angkutan Umum untuk Jasa Angkutan Orang dan/atau Barang antar Kota dalam 1 (satu) Daerah Kabupaten/Kota**	Persentase Angkutan Umum Sesuai Pelayanan Minimal	%		%	15 %	**5,000,000**						15 %	**63,000,000**	
2	15	2	2.09	1	Penyediaan Angkutan Umum untuk Jasa Angkutan Orang dan/atau Barang antar Kota dalam 1 (satu) Daerah Kabupaten/Kota	Persentase Angkutan Umum Sesuai Pelayanan Minimal				15 %	5,000,000	Kota Lubuk Linggau, Lubuk Linggau Barat I, Kayu Ara	Dana Transfer Umum - Dana Alokasi Umum		2. Pengembangan Infrastruktur Ekonomi untuk Mendukung Iklim Usaha dan Investasi	Aparatur dan Masyarakat	15 %	63,000,000	Dinas Perhubungan
2	**15**	**2**	2.10		**Penetapan Kawasan Perkotaan untuk Pelayanan Angkutan Perkotaan yang Melampaui Batas 1 (satu) Daerah Kabupaten/Kota**	Jumlah Pelaksanaan Pengendalian Angkutan Umum	Kali		Kali	11 Kali	**6,000,000**						11 Kali	**53,550,000**	
						Jumlah Rumusan Penetapan Kawasan Perkotaan Untuk angkutan Perkotaan	Dokumen		Dokumen	1 Dokumen							1 Dokumen		

Rencana Kerja Pemerintah Daerah (RKPD)
Kota Lubuk Linggau
Tahun 2022

Kode					Urusan/ Bidang Urusan/ Program/ Kegiatan/ Sub Kegiatan	Indikator Program/ Kegiatan/ Sub Kegiatan	Target Akhir Periode RPJMD	Realisasi Capaian RKPD Tahun 2020	Prakiraan Capaian Target RKPD Tahun 2021	Capaian Kinerja dan Kerangka Pendanaan						Kelompok Sasaran	Prakiraan Maju Rencana Tahun 2023		Perangkat Daerah Penanggung Jawab
										Target 2022	Pagu Indikatif	Lokasi	Sumber Dana	Prioritas			Target	Pagu Indikatif	
														Nasional	Daerah				
2	15	2	2.10	1	Perumusan Kebijakan Penetapan Kawasan Perkotaan untuk Angkutan Perkotaan Kewenangan Kewenangan Kabupaten/Kota	Jumlah Angkutan Umum Per Trayek				1 Dokumen	6,000,000	Kota Lubuk Linggau, Lubuk Linggau Barat I, Kayu Ara	Dana Transfer Umum - Dana Alokasi Umum		2. Pengembangan Infrastruktur Ekonomi untuk Mendukung Iklim Usaha dan Investasi	Aparatur dan Masyarakat	1 Dokumen	26,250,000	Dinas Perhubungan
2	15	2	2.10	2	Sosialisasi dan Uji Coba Pelaksanaan Kebijakan Penetapan Kawasan Perkotaan untuk Angkutan Perkotaan Kewenangan Kabupaten/Kota	Jumlah Pelaksanaan Pengendalian Angkutan Umum				11 Kali	0	Kota Lubuk Linggau, Lubuk Linggau Barat I, Kayu Ara	Dana Transfer Umum - Dana Alokasi Umum		2. Pengembangan Infrastruktur Ekonomi untuk Mendukung Iklim Usaha dan Investasi	Aparatur dan Masyarakat	11 Kali	27,300,000	Dinas Perhubungan
2					**URUSAN PEMERINTAHAN WAJIB YANG TIDAK BERKAITAN DENGAN PELAYANAN DASAR**														
2	**16**				**URUSAN PEMERINTAHAN BIDANG KOMUNIKASI DAN INFORMATIKA**						**3,636,717,868**							**7,604,768,788**	
2	**16**	**1**			**PROGRAM PENUNJANG URUSAN PEMERINTAHAN DAERAH KABUPATEN/KOTA**	Prosentase Dokumen Perencanaan, Penganggaran, dan Evaluasi Kinerja Perangkat Daerah yang disusun tepat waktu	%		%	100 %	**3,207,947,273**						100 %	**4,140,879,505**	
2	**16**	**1**	2.01		**Perencanaan, Penganggaran, dan Evaluasi Kinerja Perangkat Daerah**	Jumlah Laporan Capaian Kinerja dan Ikhtisar Realisasi Kinerja SKPD	laporan		laporan	5 laporan	**6,610,478**						5 laporan	**7,264,507**	
						Prosentase Dokumen Perencanaan, Penganggaran, dan Evaluasi Kinerja Perangkat Daerah yang disusun tepat waktu	%		%	100 %							100 %		
2	16	1	2.01	6	Koordinasi dan Penyusunan Laporan Capaian Kinerja dan Ikhtisar Realisasi Kinerja SKPD	Jumlah Laporan Capaian Kinerja dan Ikhtisar Realisasi Kinerja SKPD				5 laporan	6,610,478	Kota Lubuk Linggau, Semua Kecamatan, Semua Kelurahan	Dana Transfer Umum - Dana Alokasi Umum		3. Penyederhanaan Birokrasi Untuk Mendorong Investasi	DISKOMINFO	5 laporan	7,264,507	Dinas Komunikasi dan Informatika
2	**16**	**1**	2.02		**Administrasi Keuangan Perangkat Daerah**	Honorarium Pengelola Keuangan dan Tersedianya Buku Cek	bulan		bulan	12 bulan	**2,415,209,741**						12 bulan	**2,153,830,638**	
						Prosentase Pembayaran Jasa Administrasi Keuangan Perangkat Daerah	100 %		100 %	100 %							100 %		
						Tersedianya Gaji dan Tunjangan ASN	bulan		bulan	12 bulan							12 bulan		
2	16	1	2.02	1	Penyediaan Gaji dan Tunjangan ASN	Tersedianya Gaji dan Tunjangan ASN				12 bulan	2,274,419,741	Kota Lubuk Linggau, Lubuk Linggau Timur I, Air Kuti	Dana Transfer Umum - Dana Alokasi Umum		3. Penyederhanaan Birokrasi Untuk Mendorong Investasi	DISKOMINFO	12 bulan	1,938,727,838	Dinas Komunikasi dan Informatika
2	16	1	2.02	2	Penyediaan Administrasi Pelaksanaan Tugas ASN	Honorarium Pengelola Keuangan dan Tersedianya Buku Cek				12 bulan	140,790,000	Kota Lubuk Linggau, Lubuk Linggau Timur I, Air Kuti	Dana Transfer Umum - Dana Alokasi Umum		3. Penyederhanaan Birokrasi Untuk Mendorong Investasi	DISKOMINFO	12 bulan	215,102,800	Dinas Komunikasi dan Informatika
2	**16**	**1**	2.05		**Administrasi Kepegawaian Perangkat Daerah**	Prosentase Pakaian Dinas yang terpenuhi	100 %		100 %	100 %	**39,600,000**						100 %	**114,328,000**	
2	16	1	2.05	2	Pengadaan Pakaian Dinas Beserta Atribut Kelengkapannya	Jumlah Pakian Dinas Beserta Perlengkapannya				51 stel	39,600,000	Kota Lubuk Linggau, Lubuk Linggau Timur I, Air Kuti	Dana Transfer Umum - Dana Alokasi Umum		3. Penyederhanaan Birokrasi Untuk Mendorong Investasi	DISKOMINFO	51 stel	114,328,000	Dinas Komunikasi dan Informatika

Rencana Kerja Pemerintah Daerah (RKPD)
Kota Lubuk Linggau
Tahun 2022

Kode					Urusan/ Bidang Urusan/ Program/ Kegiatan/ Sub Kegiatan	Indikator Program/ Kegiatan/ Sub Kegiatan	Target Akhir Periode RPJMD	Realisasi Capaian RKPD Tahun 2020	Prakiraan Capaian Target RKPD Tahun 2021	Capaian Kinerja dan Kerangka Pendanaan						Kelompok Sasaran	Prakiraan Maju Rencana Tahun 2023		Perangkat Daerah Penanggung Jawab
										Target 2022	Pagu Indikatif	Lokasi	Sumber Dana	Prioritas			Target	Pagu Indikatif	
														Nasional	Daerah				
2	**16**	**1**	2.06		**Administrasi Umum Perangkat Daerah**	Presentase Pemenuhan Layanan Administrasi Umum/Perkantoran	100 %		100 %	100 %	**250,869,239**						100 %	**515,401,406**	
						Terlaksananya Penyediaan Bahan Bacaan dan Peraturan Perundang-undangan	bulan		bulan	12 bulan							12 bulan		
						Terlaksananya Penyediaan Komponen Instalasi Listrik dan Alat Elektronik/Penerangan Kantor	bulan		bulan	12 bulan							12 bulan		
						Terlaksananya Penyediaan Peralatan Rumah Tangga	jenis		jenis	16 jenis							16 jenis		
						Tersedianya Barang Cetakan BKU, Kwitansi, dll dan Penggandaan Lainnya	bulan		bulan	12 bulan							12 bulan		
2	16	1	2.06	1	Penyediaan Komponen Instalasi Listrik/Penerangan Bangunan Kantor	Terlaksananya Penyediaan Komponen Instalasi Listrik dan Alat Elektronik/Penerangan Kantor				12 bulan	11,782,115	Kota Lubuk Linggau, Semua Kecamatan, Semua Kelurahan	Dana Transfer Umum - Dana Alokasi Umum		3. Penyederhanaan Birokrasi Untuk Mendorong Investasi	DISKOMINFO	12 bulan	16,012,672	Dinas Komunikasi dan Informatika
2	16	1	2.06	3	Penyediaan Peralatan Rumah Tangga	Terlaksananya Penyediaan Peralatan Rumah Tangga				12 bulan	22,660,220	Kota Lubuk Linggau, Semua Kecamatan, Semua Kelurahan	Dana Transfer Umum - Dana Alokasi Umum		3. Penyederhanaan Birokrasi Untuk Mendorong Investasi	DISKOMINFO	12 bulan	26,476,450	Dinas Komunikasi dan Informatika
2	16	1	2.06	4	Penyediaan Bahan Logistik Kantor	Terlaksananya Penyediaan Makanan dan Minuman				11 bulan	40,266,624	Kota Lubuk Linggau, Semua Kecamatan, Semua Kelurahan	Dana Transfer Umum - Dana Alokasi Umum		3. Penyederhanaan Birokrasi Untuk Mendorong Investasi	DISKOMINFO	11 bulan	79,397,456	Dinas Komunikasi dan Informatika
2	16	1	2.06	5	Penyediaan Barang Cetakan dan Penggandaan	Tersedianya Barang Cetakan BKU, Kwitansi, dll dan Penggandaan Lainnya				12 bulan	22,626,780	Kota Lubuk Linggau, Semua Kecamatan, Semua Kelurahan	Dana Transfer Umum - Dana Alokasi Umum		3. Penyederhanaan Birokrasi Untuk Mendorong Investasi	DISKOMINFO	12 bulan	24,257,414	Dinas Komunikasi dan Informatika
2	16	1	2.06	6	Penyediaan Bahan Bacaan dan Peraturan Perundang-undangan	Terlaksananya Penyediaan Bahan Bacaan dan Peraturan Perundang-undangan				12 bulan	12,000,000	Kota Lubuk Linggau, Semua Kecamatan, Semua Kelurahan	Dana Transfer Umum - Dana Alokasi Umum		3. Penyederhanaan Birokrasi Untuk Mendorong Investasi	DISKOMINFO	12 bulan	24,257,414	Dinas Komunikasi dan Informatika
2	16	1	2.06	9	Penyelenggaraan Rapat Koordinasi dan Konsultasi SKPD	Keikutsertaan dalam Rapat-rapat Koordinasi dan Konsultasi ke Luar Daerah				12 bulan	141,533,500	Kota Lubuk Linggau, Semua Kecamatan, Semua Kelurahan	Dana Transfer Umum - Dana Alokasi Umum			DISKOMINFO	12 bulan	345,000,000	Dinas Komunikasi dan Informatika
						Mendukung Kinerja Aparatur	unit		unit	1 unit							1 unit		

Rencana Kerja Pemerintah Daerah (RKPD)
Kota Lubuk Linggau
Tahun 2022

Kode					Urusan/ Bidang Urusan/ Program/ Kegiatan/ Sub Kegiatan	Indikator Program/ Kegiatan/ Sub Kegiatan	Target Akhir Periode RPJMD	Realisasi Capaian RKPD Tahun 2020	Prakiraan Capaian Target RKPD Tahun 2021	Capaian Kinerja dan Kerangka Pendanaan						Kelompok Sasaran	Prakiraan Maju Rencana Tahun 2023		Perangkat Daerah Penanggung Jawab
										Target 2022	Pagu Indikatif	Lokasi	Sumber Dana	Prioritas			Target	Pagu Indikatif	
														Nasional	Daerah				
2	**16**	**1**	2.07		**Pengadaan Barang Milik Daerah Penunjang Urusan Pemerintah Daerah**	Presentase Sarana dan Prasarana Aparatur dengan kondisi layak fungsi	100 %		100 %	100 %	**59,823,925**						100 %	**740,975,817**	
						Tersedianya Perlengkapan Kantor yang Baik	unit		unit	4 unit							4 unit		
2	16	1	2.07	1	Pengadaan Kendaraan Perorangan Dinas atau Kendaraan Dinas Jabatan	Mendukung Kinerja Aparatur				1 unit	0		Dana Transfer Umum - Dana Alokasi Umum		3. Penyederhanaan Birokrasi Untuk Mendorong Investasi	DISKOMINFO	1 unit	500,000,000	Dinas Komunikasi dan Informatika
2	16	1	2.07	6	Pengadaan Peralatan dan Mesin Lainnya	Tersedianya Perlengkapan Kantor yang Baik				4 unit	59,823,925	Kota Lubuk Linggau, Semua Kecamatan, Semua Kelurahan	Dana Transfer Umum - Dana Alokasi Umum		3. Penyederhanaan Birokrasi Untuk Mendorong Investasi	DISKOMINFO	4 unit	240,975,817	Dinas Komunikasi dan Informatika
2	**16**	**1**	2.08		**Penyediaan Jasa Penunjang Urusan Pemerintahan Daerah**	Prosentase Penyediaan Jasa Penunjang Urusan Pemerintah Daerah	100 %		100 %	100 %	**261,396,500**						100 %	**253,573,826**	
						Terlaksananya Pekerjaan Jaga Malam dan Cleaning Servis	bulan		bulan	24 bulan							24 bulan		
						Terlaksananya Penyediaan Jasa Komunikasi, Sumber Daya Air dan Listrik	bulan		bulan	12 bulan							12 bulan		
						Terlaksananya penyediaan Jasa Surat Menyurat	materai		materai	1200 materai							1200 materai		
2	16	1	2.08	1	Penyediaan Jasa Surat Menyurat	Terlaksananya penyediaan Jasa Surat Menyurat				1200 materai	5,000,000	Kota Lubuk Linggau, Semua Kecamatan, Semua Kelurahan	Dana Transfer Umum - Dana Alokasi Umum	Memperkuat Stabilitas Polhukhankam Dan Transformasi Pelayanan Publik	3. Penyederhanaan Birokrasi Untuk Mendorong Investasi	DISKOMINFO	1200 materai	5,500,000	Dinas Komunikasi dan Informatika
2	16	1	2.08	2	Penyediaan Jasa Komunikasi, Sumber Daya Air dan Listrik	Terlaksananya Penyediaan Jasa Komunikasi, Sumber Daya Air dan Listrik				12 bulan	192,796,500	Kota Lubuk Linggau, Semua Kecamatan, Semua Kelurahan	Dana Transfer Umum - Dana Alokasi Umum	Memperkuat Stabilitas Polhukhankam Dan Transformasi Pelayanan Publik	3. Penyederhanaan Birokrasi Untuk Mendorong Investasi	DISKOMINFO	12 bulan	179,433,826	Dinas Komunikasi dan Informatika
2	16	1	2.08	4	Penyediaan Jasa Pelayanan Umum Kantor	Terlaksananya Pekerjaan Jaga Malam dan Cleaning Servis				24 bulan	63,600,000	Kota Lubuk Linggau, Semua Kecamatan, Semua Kelurahan	Dana Transfer Umum - Dana Alokasi Umum	Memperkuat Stabilitas Polhukhankam Dan Transformasi Pelayanan Publik	3. Penyederhanaan Birokrasi Untuk Mendorong Investasi	DISKOMINFO	24 bulan	68,640,000	Dinas Komunikasi dan Informatika
2	**16**	**1**	2.09		**Pemeliharaan Barang Milik Daerah Penunjang Urusan Pemerintahan Daerah**	Kenyamanan dalam bertugas pada ASN, Masyarakat dan instansi lain yang berkaitan langsung	paket		paket	1 paket	**174,437,390**						1 paket	**355,505,311**	
						Peralatan Mabeleur yang siap pakai	unit		unit	10 unit							10 unit		
						Prosentase Barang Milik Daerah Penunjang Pemerintahan Daerah yang terpelihara	100 %		100 %	100 %							100 %		

Rencana Kerja Pemerintah Daerah (RKPD)
Kota Lubuk Linggau
Tahun 2022

Kode					Urusan/ Bidang Urusan/ Program/ Kegiatan/ Sub Kegiatan	Indikator Program/ Kegiatan/ Sub Kegiatan	Target Akhir Periode RPJMD	Realisasi Capaian RKPD Tahun 2020	Prakiraan Capaian Target RKPD Tahun 2021	Capaian Kinerja dan Kerangka Pendanaan						Kelompok Sasaran	Prakiraan Maju Rencana Tahun 2023		Perangkat Daerah Penanggung Jawab
										Target 2022	Pagu Indikatif	Lokasi	Sumber Dana	Prioritas			Target	Pagu Indikatif	
														Nasional	Daerah				
						Terlaksananya Pembayaran Pajak Kendaraan Dinas	unit		unit	9 unit							9 unit		
						Terlaksananya Pemeliharaan Rutin/Berkala Perlengkapan Gedung Kantor	unit		unit	10 unit							10 unit		
2	16	1	2.09	1	Penyediaan Jasa Pemeliharaan, Biaya Pemeliharaan dan Pajak Kendaraan Perorangan Dinas atau Kendaraan Dinas Jabatan	Terlaksananya Pembayaran Pajak Kendaraan Dinas				9 unit	145,523,010	Kota Lubuk Linggau, Semua Kecamatan, Semua Kelurahan	Dana Transfer Umum - Dana Alokasi Umum		3. Penyederhanaan Birokrasi Untuk Mendorong Investasi	DISKOMINFO	9 unit	150,505,311	Dinas Komunikasi dan Informatika
2	16	1	2.09	5	Pemeliharaan Mebel	Peralatan Mabeleur yang siap pakai				10 unit	0	Kota Lubuk Linggau, Semua Kecamatan, Semua Kelurahan	Dana Transfer Umum - Dana Alokasi Umum		3. Penyederhanaan Birokrasi Untuk Mendorong Investasi	DISKOMINFO	10 unit	55,000,000	Dinas Komunikasi dan Informatika
2	16	1	2.09	6	Pemeliharaan Peralatan dan Mesin Lainnya	Terlaksananya Pemeliharaan Rutin/Berkala Perlengkapan Gedung Kantor				10 unit	17,710,000	Kota Lubuk Linggau, Semua Kecamatan, Semua Kelurahan	Dana Transfer Umum - Dana Alokasi Umum		3. Penyederhanaan Birokrasi Untuk Mendorong Investasi	DISKOMINFO	10 unit	50,000,000	Dinas Komunikasi dan Informatika
2	16	1	2.09	9	Pemeliharaan/Rehabilitasi Gedung Kantor dan Bangunan Lainnya	Kenyamanan dalam bertugas pada ASN, Masyarakat dan instansi lain yang berkaitan langsung				1 paket	11,204,380	Kota Lubuk Linggau, Semua Kecamatan, Semua Kelurahan	Dana Transfer Umum - Dana Alokasi Umum		3. Penyederhanaan Birokrasi Untuk Mendorong Investasi	DISKOMINFO	1 paket	100,000,000	Dinas Komunikasi dan Informatika
2	**16**	**2**			**PROGRAM INFORMASI DAN KOMUNIKASI PUBLIK**	Prosentase Data dan Informasi Publik yang dipublikasikan	85 %		60 %	80 %	**206,605,900**						80 %	**2,269,122,429**	
						Rasio Opini Positif dan Negatif	2;1 rasio		2;1 rasio	2;1 rasio							2;1 rasio		
						Tingkat Kepuasan Publik Terhadap Layanan Data dan Informasi	sangat memuaskan %		memuaskan %	sangat memuaskan %							sangat memuaskan %		
2	**16**	**2**	2.01		**Pengelolaan Informasi dan Komunikasi Publik Pemerintah Daerah Kabupaten/Kota**	Jumlah Kebijakan SPBE yang disusun	jumlah		jumlah	1 jumlah	**206,605,900**						1 jumlah	**2,269,122,429**	
						Jumlah KIM yang dibentuk dan dibina	jumlah		jumlah	16 jumlah							16 jumlah		
						Jumlah Liputan dan pendokumentasian penyelenggaraan pemerintahan daerah	jumlah		jumlah	700 jumlah							700 jumlah		
						Jumlah publikasi sosialisasi	jumlah		jumlah	6 jumlah							6 jumlah		
						Persentase sarana aksebilitas data dan informasi	100 persen		92 persen	100 persen							100 persen		
						Prosentase Opini Negatif yang di klarifikasi	%		%	100 %							100 %		

Rencana Kerja Pemerintah Daerah (RKPD)
Kota Lubuk Linggau
Tahun 2022

Kode					Urusan/ Bidang Urusan/ Program/ Kegiatan/ Sub Kegiatan	Indikator Program/ Kegiatan/ Sub Kegiatan	Target Akhir Periode RPJMD	Realisasi Capaian RKPD Tahun 2020	Prakiraan Capaian Target RKPD Tahun 2021	Capaian Kinerja dan Kerangka Pendanaan						Kelompok Sasaran	Prakiraan Maju Rencana Tahun 2023		Perangkat Daerah Penanggung Jawab
										Target 2022	Pagu Indikatif	Lokasi	Sumber Dana	Prioritas			Target	Pagu Indikatif	
														Nasional	Daerah				
						Rasio Layanan Pemberian Informasi terhadap Permintaan Informasi	%		%	100 %							100 %		
						Tingkat Kepuasan Publik terhadap Pengelolaan dan pelayanan Informasi	%		%	100 %							100 %		
2	16	2	2.01	1	Perumusan Kebijakan Teknis Bidang Informasi dan Komunikasi Publik	Jumlah Kebijakan SPBE yang disusun				1 Jumlah	0	Kota Lubuk Linggau, Semua Kecamatan, Semua Kelurahan	Dana Transfer Umum - Dana Alokasi Umum			DISKOMINFO	1 Jumlah	105,000,000	Dinas Komunikasi dan Informatika
2	16	2	2.01	2	Monitoring Opini dan Aspirasi Publik	Prosentase Opini Negatif yang di klarifikasi				100 %	17,775,900	Kota Lubuk Linggau, Lubuk Linggau Timur I, Air Kuti	Dana Transfer Umum - Dana Alokasi Umum		3. Penyederhanaan Birokrasi Untuk Mendorong Investasi	DISKOMINFO	100 %	282,409,765	Dinas Komunikasi dan Informatika
2	16	2	2.01	3	Monitoring Informasi dan Penetapan Agenda Prioritas Komunikasi Pemerintah Daerah	tingkat kepuasan				45 %	3,140,550	Kota Lubuk Linggau, Lubuk Linggau Timur I, Air Kuti	Dana Transfer Umum - Dana Alokasi Umum		3. Penyederhanaan Birokrasi Untuk Mendorong Investasi	DISKOMINFO	45 %	8,358,524	Dinas Komunikasi dan Informatika
2	16	2	2.01	4	Pengelolaan Konten dan Perencanaan Media Komunikasi Publik	Jumlah media yang disebarluaskan				20000 jumlah	68,294,169	Kota Lubuk Linggau, Lubuk Linggau Timur I, Air Kuti	Dana Transfer Umum - Dana Alokasi Umum		3. Penyederhanaan Birokrasi Untuk Mendorong Investasi	DISKOMINFO	20000 jumlah	149,834,341	Dinas Komunikasi dan Informatika
2	16	2	2.01	5	Pengelolaan Media Komunikasi Publik	Jumlah media yang disebarluaskan				20000 jumlah	33,505,933	Kota Lubuk Linggau, Lubuk Linggau Timur I, Air Kuti	Dana Transfer Umum - Dana Alokasi Umum		3. Penyederhanaan Birokrasi Untuk Mendorong Investasi	DISKOMINFO	20000 jumlah	80,063,297	Dinas Komunikasi dan Informatika
2	16	2	2.01	6	Pelayanan Informasi Publik	Rasio Layanan Pemberian Informasi terhadap Permintaan Informasi				100 %	19,214,446	Kota Lubuk Linggau, Lubuk Linggau Timur I, Air Kuti	Dana Transfer Umum - Dana Alokasi Umum		3. Penyederhanaan Birokrasi Untuk Mendorong Investasi	DISKOMINFO	100 %	150,000,000	Dinas Komunikasi dan Informatika
2	16	2	2.01	7	Layanan Hubungan Media	Jumlah Publikasi melalui media massa				700 jumlah	33,917,436	Kota Lubuk Linggau, Lubuk Linggau Timur I, Air Kuti	Dana Transfer Umum - Dana Alokasi Umum		3. Penyederhanaan Birokrasi Untuk Mendorong Investasi	DISKOMINFO	700 jumlah	900,000,000	Dinas Komunikasi dan Informatika
2	16	2	2.01	8	Kemitraan dengan Pemangku Kepentingan	Jumlah partisipasi dalam forum				3 jumlah	25,066,533	Kota Lubuk Linggau, Lubuk Linggau Timur I, Air Kuti	Dana Transfer Umum - Dana Alokasi Umum		3. Penyederhanaan Birokrasi Untuk Mendorong Investasi	DISKOMINFO	3 jumlah	329,995,446	Dinas Komunikasi dan Informatika
2	16	2	2.01	10	Penguatan Kapasitas Sumber Daya Komunikasi Publik	Jumlah publikasi sosialisasi				6 jumlah	5,690,933	Kota Lubuk Linggau, Lubuk Linggau Timur I, Air Kuti	Dana Transfer Umum - Dana Alokasi Umum		3. Penyederhanaan Birokrasi Untuk Mendorong Investasi	DISKOMINFO	6 jumlah	132,258,556	Dinas Komunikasi dan Informatika
2	16	2	2.01	12	Penyelenggaraan Hubungan Masyarakat, Media dan Kemitraan Komunitas	Jumlah KIM yang dibentuk dan dibina				16 jumlah	0	Kota Lubuk Linggau, Lubuk Linggau Timur I, Air Kuti	Dana Transfer Umum - Dana Alokasi Umum		3. Penyederhanaan Birokrasi Untuk Mendorong Investasi	DISKOMINFO	16 jumlah	131,202,500	Dinas Komunikasi dan Informatika
2	**16**	**3**			**PROGRAM APLIKASI INFORMATIKA**	Nilai Self Assesment SPBE	3,6 nilai		1 nilai	3,3 nilai	**222,164,695**						3,3 nilai	**1,194,766,854**	
2	**16**	**3**	2.01		**Pengelolaan Nama Domain yang telah Ditetapkan oleh Pemerintah Pusat dan Sub Domain di Lingkup Pemerintah Daerah Kabupaten/Kota**	Jumlah website perangkat daerah yang terintegrasi	jumlah		jumlah	3 jumlah	**22,164,695**						3 jumlah	**161,889,767**	
						Presentase Informasi Publik yang dipublikasikan	%		%	98 %							98 %		
						Prosentase Sarana Aksebilitas Data dan Informasi	100 %		92 %	100 %							100 %		

Rencana Kerja Pemerintah Daerah (RKPD)
Kota Lubuk Linggau
Tahun 2022

Kode					Urusan/ Bidang Urusan/ Program/ Kegiatan/ Sub Kegiatan	Indikator Program/ Kegiatan/ Sub Kegiatan	Target Akhir Periode RPJMD	Realisasi Capaian RKPD Tahun 2020	Prakiraan Capaian Target RKPD Tahun 2021	Capaian Kinerja dan Kerangka Pendanaan						Kelompok Sasaran	Prakiraan Maju Rencana Tahun 2023		Perangkat Daerah Penanggung Jawab
										Target 2022	Pagu Indikatif	Lokasi	Sumber Dana	Prioritas			Target	Pagu Indikatif	
														Nasional	Daerah				
2	16	3	2.01	1	Pendaftaran Nama Domain Pemerintah Kabupaten/Kota	Jumlah website perangkat daerah yang terintegrasi				3 jumlah	0	Kota Lubuk Linggau, Lubuk Linggau Timur I, Air Kuti	Dana Transfer Umum - Dana Alokasi Umum	Memperkuat Stabilitas Polhukhankam Dan Transformasi Pelayanan Publik	3. Penyederhanaan Birokrasi Untuk Mendorong Investasi	DISKOMINFO	3 jumlah	100,000,000	Dinas Komunikasi dan Informatika
2	16	3	2.01	2	Penatalaksanaan dan Pengawasan Nama Domain dan Sub Domain dalam Penyelenggaraan Pemerintahan Daerah Kabupaten/Kota	Presentase Informasi Publik yang dipublikasikan				98 %	22,164,695	Kota Lubuk Linggau, Lubuk Linggau Timur I, Air Kuti	Dana Transfer Umum - Dana Alokasi Umum	Memperkuat Stabilitas Polhukhankam Dan Transformasi Pelayanan Publik	3. Penyederhanaan Birokrasi Untuk Mendorong Investasi	DISKOMINFO	98 %	61,889,767	Dinas Komunikasi dan Informatika
2	**16**	**3**	2.02		**Pengelolaan e-government Di Lingkup Pemerintah Daerah Kabupaten/Kota**	Jumlah Aplikasi yang dibangun dan di integrasikan	jumlah		jumlah	5 jumlah	**200,000,000**						5 jumlah	**1,032,877,087**	
						Jumlah Media Centre	jumlah		jumlah	1 jumlah							1 jumlah		
						Jumlah OPD yang terlayani Internet terintegrasi	jumlah		jumlah	12 jumlah							12 jumlah		
						Jumlah peralatan yang tersedia dan dipelihara	jumlah		jumlah	11 jumlah							11 jumlah		
						Jumlah Peserta yang mengikuti Sosialisasi/Bimtek	jumlah		jumlah	200 jumlah							200 jumlah		
						Jumlah SDM yang berkompeten di bidang KIP	jumlah		jumlah	0 jumlah							0 jumlah		
						Jumlah website perangkat daerah yang terintegrasi	website		website	3 website							3 website		
2	16	3	2.02	1	Penatalaksanaan dan Pengawasan e-government dalam Penyelenggaraan Pemerintahan Daerah Kabupaten/Kota	Jumlah Peserta yang mengikuti Sosialisasi/Bimtek				200 Peserta	0	Kota Lubuk Linggau, Lubuk Linggau Timur I, Air Kuti	Dana Transfer Umum - Dana Alokasi Umum	Memperkuat Stabilitas Polhukhankam Dan Transformasi Pelayanan Publik	3. Penyederhanaan Birokrasi Untuk Mendorong Investasi	DISKOMINFO	200 Peserta	55,758,120	Dinas Komunikasi dan Informatika
2	16	3	2.02	3	Pengelolaan Pusat Data Pemerintahan Daerah	Jumlah Media Centre				1 Jumalh	42,600,000	Kota Lubuk Linggau, Lubuk Linggau Timur I, Air Kuti	Dana Transfer Umum - Dana Alokasi Umum	Memperkuat Stabilitas Polhukhankam Dan Transformasi Pelayanan Publik	3. Penyederhanaan Birokrasi Untuk Mendorong Investasi	DISKOMINFO	1 Jumalh	101,036,889	Dinas Komunikasi dan Informatika
2	16	3	2.02	7	Pengembangan Aplikasi dan Proses Bisnis Pemerintahan Berbasis Elektronik	Jumlah Aplikasi yang dibangun dan di integrasikan				5 jumlah	32,400,000	Kota Lubuk Linggau, Lubuk Linggau Timur I, Air Kuti	Dana Transfer Umum - Dana Alokasi Umum	Memperkuat Stabilitas Polhukhankam Dan Transformasi Pelayanan Publik	3. Penyederhanaan Birokrasi Untuk Mendorong Investasi	DISKOMINFO	5 jumlah	82,026,833	Dinas Komunikasi dan Informatika
2	16	3	2.02	8	Penyelenggaraan Sistem Penghubung Layanan Pemerintah	Jumlah OPD yang terlayani Internet terintegrasi				12 Jumlah	125,000,000	Kota Lubuk Linggau, Lubuk Linggau Timur I, Air Kuti	Dana Transfer Umum - Dana Alokasi Umum	Memperkuat Stabilitas Polhukhankam Dan Transformasi Pelayanan Publik	3. Penyederhanaan Birokrasi Untuk Mendorong Investasi	DISKOMINFO	12 Jumlah	294,055,245	Dinas Komunikasi dan Informatika
2	16	3	2.02	9	Pengembangan dan Pengelolaan Ekosistem Kabupaten/Kota Cerdas dan Kota Cerdas	Jumlah SDM yang berkompeten di bidang KIP				0 jumlah	0	Kota Lubuk Linggau, Lubuk Linggau Timur I, Air Kuti	Dana Transfer Umum - Dana Alokasi Umum	Memperkuat Stabilitas Polhukhankam Dan Transformasi Pelayanan Publik	3. Penyederhanaan Birokrasi Untuk Mendorong Investasi	DISKOMINFO	0 jumlah	500,000,000	Dinas Komunikasi dan Informatika
2	**20**				**URUSAN PEMERINTAHAN BIDANG STATISTIK**						**37,701,940**							**450,000,000**	
2	**20**	**2**			**PROGRAM PENYELENGGARAAN STATISTIK SEKTORAL**	Prosentase Data dan Informasi siap di publikasikan	%		%	100 %	**37,701,940**						100 %	**450,000,000**	
						Prosentase Data Statistik yang dipublikasikan	85 %		60 %	80 %							80 %		

Rencana Kerja Pemerintah Daerah (RKPD)
Kota Lubuk Linggau
Tahun 2022

Kode					Urusan/ Bidang Urusan/ Program/ Kegiatan/ Sub Kegiatan	Indikator Program/ Kegiatan/ Sub Kegiatan	Target Akhir Periode RPJMD	Realisasi Capaian RKPD Tahun 2020	Prakiraan Capaian Target RKPD Tahun 2021	Capaian Kinerja dan Kerangka Pendanaan						Kelompok Sasaran	Prakiraan Maju Rencana Tahun 2023		Perangkat Daerah Penanggung Jawab
										Target 2022	Pagu Indikatif	Lokasi	Sumber Dana	Prioritas			Target	Pagu Indikatif	
														Nasional	Daerah				
2	**20**	**2**	2.01		**Penyelenggaraan Statistik Sektoral di Lingkup Daerah Kabupaten/Kota**	Prosentase Data dan Informasi siap di publikasikan	100 %		92 %	100 %	**37,701,940**						100 %	**450,000,000**	
2	20	2	2.01	1	Koordinasi dan Sinkronisasi Pengumpulan, Pengolahan, Analisis dan Diseminasi Data Statistik Sektoral	Prosentase Data Sektoral yang Kelola, terupdate dan terintegrasi				100 %	37,701,940	Kota Lubuk Linggau, Semua Kecamatan, Semua Kelurahan	Dana Transfer Umum - Dana Alokasi Umum		3. Penyederhanaan Birokrasi Untuk Mendorong Investasi	DISKOMINFO	100 %	250,000,000	Dinas Komunikasi dan Informatika
2	20	2	2.01	5	Pengembangan Infrastruktur	Jumlah Data Sektoral yang terintegrasi dengan Portal Satu Data				1 jumlah	0	Kota Lubuk Linggau, Semua Kecamatan, Semua Kelurahan	Dana Transfer Umum - Dana Alokasi Umum		3. Penyederhanaan Birokrasi Untuk Mendorong Investasi	DISKOMINFO	1 jumlah	200,000,000	Dinas Komunikasi dan Informatika
2	**21**				**URUSAN PEMERINTAHAN BIDANG PERSANDIAN**						**99,999,675**							**505,884,755**	
2	**21**	**2**			**PROGRAM PENYELENGGARAAN PERSANDIAN UNTUK PENGAMANAN INFORMASI**	Rasio data dan informasi yang diamankan	rasio		rasio	0,55 rasio	**99,999,675**						0,55 rasio	**505,884,755**	
2	**21**	**2**	2.01		**Penyelenggaraan Persandian untuk Pengamanan Informasi Pemerintah Daerah Kabupaten/Kota**	Presentase PD yang Menerapkan Persandian	%		%	20 %	**91,166,290**						20 %	**405,884,755**	
						Presentase Penyelenggaraan Persandian	%		%	20 %							20 %		
						Presentase Perlindungan Informasi PD melalui Persandian	%		%	17 %							17 %		
						Regulasi Pengamanan Informasi di bidang Persandian	%		%	1 %							1 %		
						Regulasi Pengamanan Informasi di bidang Persandian	kegiatan		kegiatan	1 kegiatan							1 kegiatan		
2	21	2	2.01	1	Penetapan Kebijakan Tata Kelola Keamanan Informasi dan Jaring Komunikasi Sandi Pemerintah Daerah Kabupaten/Kota	Regulasi Pengamanan Informasi di bidang Persandian				1 kegiatan	2,180,750	Kota Lubuk Linggau, Semua Kecamatan, Semua Kelurahan	Dana Transfer Umum - Dana Alokasi Umum	Memperkuat Stabilitas Polhukhankam Dan Transformasi Pelayanan Publik	3. Penyederhanaan Birokrasi Untuk Mendorong Investasi	DISKOMINFO	1 kegiatan	78,000,000	Dinas Komunikasi dan Informatika
2	21	2	2.01	2	Pelaksanaan Analisis Kebutuhan dan Pengelolaan Sumber Daya Keamanan Informasi Pemerintah Daerah Kabupaten/Kota	Presentase PD yang Menerapkan Persandian				20 %	13,711,900	Kota Lubuk Linggau, Semua Kecamatan, Semua Kelurahan	Dana Transfer Umum - Dana Alokasi Umum	Memperkuat Stabilitas Polhukhankam Dan Transformasi Pelayanan Publik	3. Penyederhanaan Birokrasi Untuk Mendorong Investasi	DISKOMINFO	20 %	60,000,000	Dinas Komunikasi dan Informatika
2	21	2	2.01	3	Pelaksanaan Keamanan Informasi Pemerintahan Daerah Kabupaten/Kota Berbasis Elektronik dan Non Elektronik	Presentase Perlindungan Informasi PD melalui Persandian				17 %	21,599,900	Kota Lubuk Linggau, Semua Kecamatan, Semua Kelurahan	Dana Transfer Umum - Dana Alokasi Umum	Memperkuat Stabilitas Polhukhankam Dan Transformasi Pelayanan Publik	3. Penyederhanaan Birokrasi Untuk Mendorong Investasi	DISKOMINFO	17 %	77,884,755	Dinas Komunikasi dan Informatika

Rencana Kerja Pemerintah Daerah (RKPD)
Kota Lubuk Linggau
Tahun 2022

Kode					Urusan/ Bidang Urusan/ Program/ Kegiatan/ Sub Kegiatan	Indikator Program/ Kegiatan/ Sub Kegiatan	Target Akhir Periode RPJMD	Realisasi Capaian RKPD Tahun 2020	Prakiraan Capaian Target RKPD Tahun 2021	Capaian Kinerja dan Kerangka Pendanaan						Kelompok Sasaran	Prakiraan Maju Rencana Tahun 2023		Perangkat Daerah Penanggung Jawab
										Target 2022	Pagu Indikatif	Lokasi	Sumber Dana	Prioritas			Target	Pagu Indikatif	
														Nasional	Daerah				
2	21	2	2.01	4	Penyediaan Layanan Keamanan Informasi Pemerintah Daerah Kabupaten/Kota	Presentase Penyelenggaraan Persandian				20 %	53,673,740	Kota Lubuk Linggau, Semua Kecamatan, Semua Kelurahan	Dana Transfer Umum - Dana Alokasi Umum	Memperkuat Stabilitas Polhukhankam Dan Transformasi Pelayanan Publik	3. Penyederhanaan Birokrasi Untuk Mendorong Investasi	DISKOMINFO	20 %	190,000,000	Dinas Komunikasi dan Informatika
2	**21**	**2**	2.02		**Penetapan Pola Hubungan Komunikasi Sandi Antar Perangkat Daerah Kabupaten/Kota**	Presentase Kecukupan Peralatan Persandian	%		%	100 %	**8,833,385**						100 %	**100,000,000**	
						Prosentase Sarana dan Prasarana	55 %		5 %	45 %							45 %		
2	21	2	2.02	1	Operasionalisasi Jaring Komunikasi Sandi Pemerintah Daerah Kabupaten/Kota	Presentase Kecukupan Peralatan Persandian				100 %	8,833,385	Kota Lubuk Linggau, Semua Kecamatan, Semua Kelurahan	Dana Transfer Umum - Dana Alokasi Umum		3. Penyederhanaan Birokrasi Untuk Mendorong Investasi	DISKOMINFO	100 %	100,000,000	Dinas Komunikasi dan Informatika
2					**URUSAN PEMERINTAHAN WAJIB YANG TIDAK BERKAITAN DENGAN PELAYANAN DASAR**														
2	**17**				**URUSAN PEMERINTAHAN BIDANG KOPERASI, USAHA KECIL, DAN MENENGAH**						**4,522,443,744**							**4,440,139,544**	
2	**17**	**1**			**PROGRAM PENUNJANG URUSAN PEMERINTAHAN DAERAH KABUPATEN/KOTA**	Persentase Aparatur yang telah mengikuti Pendidikan & Pelatihan Lainnya	100 %		100 %	100 %	**3,912,777,534**						100 %	**3,915,461,364**	
						Persentase dokumen perencanaan, Evaluasi, dan Laporan Keuangan dengan kualitas baik KOPERASI DAN UKM	95 %		95 %	95 %							95 %		
						Persentase Pemenuhan Layanan Penunjang Urusan Pemerintahan Daerah KOPERASI DAN UKM	100 %		100 %	100 %							100 %		
						Persentase sarana dan prasarana aparatur dalam kondisi baik DINAS KOPERASI DAN UKM	85 %		85 %	85 %							85 %		
						Prosentase aparatur yang telah mengikuti Pendidikan dan Pelatihan Kepemimpinan	100 %		100 %	100 %							100 %		
						Tingkat Kedisiplinan aparatur	100 %		100 %	100 %							100 %		
2	**17**	**1**	2.02		**Administrasi Keuangan Perangkat Daerah**	belanja gaji,tunjangan TPP	Orang		Orang	31 Orang	**3,117,848,008**						31 Orang	**3,118,243,744**	
2	17	1	2.02	1	Penyediaan Gaji dan Tunjangan ASN	belanja gaji, tunjangan, TPP				31 ORANG	3,036,464,008	Kota Lubuk Linggau, Semua Kecamatan, Semua Kelurahan	PENDAPATAN ASLI DAERAH			Laporan keuangan dengan baik	31 ORANG	3,036,463,744	Dinas Koperasi dan Usaha Kecil Menengah
													Dana Transfer Umum - Dana Alokasi Umum						

Rencana Kerja Pemerintah Daerah (RKPD)
Kota Lubuk Linggau
Tahun 2022

Kode					Urusan/ Bidang Urusan/ Program/ Kegiatan/ Sub Kegiatan	Indikator Program/ Kegiatan/ Sub Kegiatan	Target Akhir Periode RPJMD	Realisasi Capaian RKPD Tahun 2020	Prakiraan Capaian Target RKPD Tahun 2021	Capaian Kinerja dan Kerangka Pendanaan						Kelompok Sasaran	Prakiraan Maju Rencana Tahun 2023		Perangkat Daerah Penanggung Jawab
										Target 2022	Pagu Indikatif	Lokasi	Sumber Dana	Prioritas			Target	Pagu Indikatif	
														Nasional	Daerah				
2	17	1	2.02	2	Penyediaan Administrasi Pelaksanaan Tugas ASN	rata - rata jasa administrasi keuangan				31 orang	81,384,000	Kota Lubuk Linggau, Semua Kecamatan, Semua Kelurahan	Dana Transfer Umum - Dana Alokasi Umum			Laporan keuangan dengan baik	31 orang	81,780,000	Dinas Koperasi dan Usaha Kecil Menengah
2	**17**	**1**	2.06		**Administrasi Umum Perangkat Daerah**	jumlah bahan bacaan	eksemplar		eksemplar	1460 eksemplar	**413,318,896**						1460 eksemplar	**413,672,490**	
						jumlah barang yang di cetak	item		item	732 item							732 item		
						Jumlah komponen instalasi listrik	komponen		komponen	184 komponen							184 komponen		
						jumlah makanan dan minuman persentase alat tulis kantor yang dapat di sediakan dengan total kebutuhan	%		%	100 %							100 %		
						jumlah peralatan gedung kantor	eksemplar		eksemplar	1460 eksemplar							1460 eksemplar		
						jumlah peralatan rumah tangga	item		item	214 item							214 item		
						jumlah perjalan dinas	tahun		tahun	1 tahun							1 tahun		
2	17	1	2.06	1	Penyediaan Komponen Instalasi Listrik/Penerangan Bangunan Kantor	jumlah komponen instalasi listrik				184 komponen	10,740,000	Kota Lubuk Linggau, Semua Kecamatan, Semua Kelurahan	Dana Transfer Umum - Dana Alokasi Umum			Tingkat pemenuhan layanan administrasi perkantoran	184 komponen	10,740,000	Dinas Koperasi dan Usaha Kecil Menengah
2	17	1	2.06	3	Penyediaan Peralatan Rumah Tangga	jumlah makanan dan minuman,persentase alat tulis kantor yang dapat di sediakan dengan total kebutuhan				100 %	21,747,000	Kota Lubuk Linggau, Semua Kecamatan, Semua Kelurahan	Dana Transfer Umum - Dana Alokasi Umum			Tingkat pemenuhan layanan administrasi perkantoran	100 %	21,747,000	Dinas Koperasi dan Usaha Kecil Menengah
2	17	1	2.06	4	Penyediaan Bahan Logistik Kantor	jumlah makanan dan minuman,persentase alat tulis kantor yang dapat di sediakan dengan total kebutuhan				100 persen	64,500,516	Kota Lubuk Linggau, Semua Kecamatan, Semua Kelurahan	Dana Transfer Umum - Dana Alokasi Umum			Tingkat pemenuhan layanan administrasi perkantoran	100 persen	64,500,530	Dinas Koperasi dan Usaha Kecil Menengah
2	17	1	2.06	5	Penyediaan Barang Cetakan dan Penggandaan	jumlah barang yang di cetak				732 item	24,990,000	Kota Lubuk Linggau, Semua Kecamatan, Semua Kelurahan	Dana Transfer Umum - Dana Alokasi Umum			Tingkat pemenuhan layanan administrasi perkantoran	732 item	24,990,000	Dinas Koperasi dan Usaha Kecil Menengah
2	17	1	2.06	6	Penyediaan Bahan Bacaan dan Peraturan Perundang-undangan	jumlah bahan bacaan				1460 eksemplar	9,000,000	Kota Lubuk Linggau, Semua Kecamatan, Semua Kelurahan	Dana Transfer Umum - Dana Alokasi Umum			Tingkat pemenuhan layanan administrasi perkantoran	1460 eksemplar	9,000,000	Dinas Koperasi dan Usaha Kecil Menengah

Rencana Kerja Pemerintah Daerah (RKPD)
Kota Lubuk Linggau
Tahun 2022

Kode					Urusan/ Bidang Urusan/ Program/ Kegiatan/ Sub Kegiatan	Indikator Program/ Kegiatan/ Sub Kegiatan	Target Akhir Periode RPJMD	Realisasi Capaian RKPD Tahun 2020	Prakiraan Capaian Target RKPD Tahun 2021	Capaian Kinerja dan Kerangka Pendanaan						Kelompok Sasaran	Prakiraan Maju Rencana Tahun 2023		Perangkat Daerah Penanggung Jawab
										Target 2022	Pagu Indikatif	Lokasi	Sumber Dana	Prioritas			Target	Pagu Indikatif	
														Nasional	Daerah				
2	17	1	2.06	9	Penyelenggaraan Rapat Koordinasi dan Konsultasi SKPD	jumlah perjalanan dinas				1 tahun	282,341,380	Kota Lubuk Linggau, Semua Kecamatan, Semua Kelurahan	Dana Transfer Umum - Dana Alokasi Umum			Tingkat pemenuhan layanan administrasi perkantoran	1 tahun	282,694,960	Dinas Koperasi dan Usaha Kecil Menengah
2	**17**	**1**	2.07		**Pengadaan Barang Milik Daerah Penunjang Urusan Pemerintah Daerah**	jumlah peralatan gedung kantor	unit		unit	4 unit	**31,050,000**						4 unit	**31,100,000**	
2	17	1	2.07	6	Pengadaan Peralatan dan Mesin Lainnya	jumlah peralatan gedung kantor				4 unit	31,050,000	Kota Lubuk Linggau, Semua Kecamatan, Semua Kelurahan	Dana Transfer Umum - Dana Alokasi Umum			tingkat pemenuhan layanan administrasi perkantoran	4 unit	31,100,000	Dinas Koperasi dan Usaha Kecil Menengah
2	**17**	**1**	2.08		**Penyediaan Jasa Penunjang Urusan Pemerintahan Daerah**	belanja, gaji tunjangan TPP	item		item	214 item	**178,514,520**						214 item	**180,335,000**	
						jumlah bahan bacaan	unit		unit	10 unit							10 unit		
						jumlah barang yang di cetak	unit		unit	4 unit							4 unit		
						jumlah kendaraan dinas operasional yang di pelihara	Rp/ Tahun		Rp/ Tahun	2950000 Rp/ Tahun							2950000 Rp/ Tahun		
						jumlah komponen instalasi listrik	item		item	732 item							732 item		
						jumlah makanan dan muniman persentase alat tulis kantor yang dapat di sediakan dengan total kebutuhan	tahun		tahun	1 tahun							1 tahun		
						jumlah peralatan gedung kantor	perbulan		perbulan	10300000 per bulan							10300000 per bulan		
						jumlah peralatan rumah tangga	eksemplar		eksemplar	1460 eksemplar							1460 eksemplar		
						jumlah perjalanan dinas	m2		m2	18 m2							18 m2		
						luas area pemeliharaan rutin gedung	%		%	100 %							100 %		
						persentase surat yang ditangani sesuai SOP	%		%	100 %							100 %		
						rata - rata jasa administrasi keuangan	%		%	100 %							100 %		
						rata - rata pengeluaran jasa komunikasi, air dan listrik	Rp/ Tahun		Rp/ Tahun	2950000 Rp/ Tahun							2950000 Rp/ Tahun		
						rata - rata pengeluaran jasa tenaga kebersihan	perbulan		perbulan	10300000 per bulan							10300000 per bulan		
2	17	1	2.08	1	Penyediaan Jasa Surat Menyurat	persentase surat yang ditangani sesuai SOP				100 %	4,800,000	Kota Lubuk Linggau, Semua Kecamatan, Semua Kelurahan	Dana Transfer Umum - Dana Alokasi Umum			tingkat pemenuhan layanan administrasi perkantoran	100 %	4,800,000	Dinas Koperasi dan Usaha Kecil Menengah
2	17	1	2.08	2	Penyediaan Jasa Komunikasi, Sumber Daya Air dan Listrik	rata-ratapengeluaran jasa komunikasi, air dan listrik				2950000 Rp/tAHUN	51,914,520	Kota Lubuk Linggau, Semua Kecamatan, Semua Kelurahan	Dana Transfer Umum - Dana Alokasi Umum			tingkat pemenuhan layanan administrasi perkantoran	2950000 Rp/tAHUN	51,935,000	Dinas Koperasi dan Usaha Kecil Menengah

Rencana Kerja Pemerintah Daerah (RKPD)
Kota Lubuk Linggau
Tahun 2022

Kode					Urusan/ Bidang Urusan/ Program/ Kegiatan/ Sub Kegiatan	Indikator Program/ Kegiatan/ Sub Kegiatan	Target Akhir Periode RPJMD	Realisasi Capaian RKPD Tahun 2020	Prakiraan Capaian Target RKPD Tahun 2021	Capaian Kinerja dan Kerangka Pendanaan						Kelompok Sasaran	Prakiraan Maju Rencana Tahun 2023		Perangkat Daerah Penanggung Jawab
										Target 2022	Pagu Indikatif	Lokasi	Sumber Dana	Prioritas			Target	Pagu Indikatif	
														Nasional	Daerah				
2	17	1	2.08	4	Penyediaan Jasa Pelayanan Umum Kantor	rata - rata pengeluaran jasa tenaga kebersihan				10300000 per bulan	121,800,000	Kota Lubuk Linggau, Semua Kecamatan, Semua Kelurahan	Dana Transfer Umum - Dana Alokasi Umum			tingkat pemenuhan layanan administrasi perkantoran	10300000 per bulan	123,600,000	Dinas Koperasi dan Usaha Kecil Menengah
2	**17**	**1**	2.09		**Pemeliharaan Barang Milik Daerah Penunjang Urusan Pemerintahan Daerah**	jumlah kendaraan dinas operasional yang di pelihara	unit		unit	10 unit	**172,046,110**						10 unit	**172,110,130**	
						Luas area pemeliharaan rutin gedung	m2		m2	18 m2							18 m2		
2	17	1	2.09	1	Penyediaan Jasa Pemeliharaan, Biaya Pemeliharaan dan Pajak Kendaraan Perorangan Dinas atau Kendaraan Dinas Jabatan	jumlah kendaraan dinas operasional yang di pelihara				10 unit	140,316,110	Kota Lubuk Linggau, Semua Kecamatan, Semua Kelurahan	Dana Transfer Umum - Dana Alokasi Umum			tingkat pemenuhan layanan administrasi perkantoran	10 unit	140,380,130	Dinas Koperasi dan Usaha Kecil Menengah
2	17	1	2.09	6	Pemeliharaan Peralatan dan Mesin Lainnya	Luas area pemeliharaan rutin gedung				18 m2	31,730,000	Kota Lubuk Linggau, Semua Kecamatan, Semua Kelurahan	Dana Transfer Umum - Dana Alokasi Umum			tingkat pemenuhan layanan administrasi perkantoran	18 m2	31,730,000	Dinas Koperasi dan Usaha Kecil Menengah
2	**17**	**3**			**PROGRAM PENGAWASAN DAN PEMERIKSAAN KOPERASI**	Pertumbuhan anggota	3,2 %		2 %	2,9 %	**145,310,880**						2,9 %	**60,313,500**	
						Pertumbuhan SHU	3,4 %		2,1 %	3,1 %							3,1 %		
2	**17**	**3**	2.01		**Pemeriksaan dan Pengawasan Koperasi, Koperasi Simpan Pinjam/Unit Simpan Pinjam Koperasi yang Wilayah Keanggotaannya dalam Daerah Kabupaten/ Kota**	Koperasi binaan yang sehat dan mandiri	Koperasi		Koperasi	25 Koperasi	**145,310,880**						25 Koperasi	**60,313,500**	
						tersedianya tenaga pendamping koperasi dan UKM	Orang		Orang	2 Orang							2 Orang		
2	17	3	2.01	2	Pemeriksaan Kepatuhan Koperasi terhadap Peraturan Perundang-Undangan Kewenangan Kabupaten/Kota	koperasi binaan yang sehat dan mandiri				25 koperasi	145,310,880	Kota Lubuk Linggau, Semua Kecamatan, Semua Kelurahan	Dana Transfer Khusus - Dana Alokasi Khusus Non Fisik			Tingkat kelengkapan data koperasi	25 koperasi	60,313,500	Dinas Koperasi dan Usaha Kecil Menengah
						tersedianya tenaga pendamping koperasi dan UKM				2 ORANG							2 ORANG		
2	**17**	**4**			**PROGRAM PENILAIAN KESEHATAN KSP/USP KOPERASI**	Pertumbuhan wirausaha	2,3 %		2 %	2,2 %	**57,000,000**						2,2 %	**57,000,000**	
2	**17**	**4**	2.01		**Penilaian Kesehatan Koperasi Simpan Pinjam/Unit Simpan Pinjam Koperasi yang Wilayah Keanggotaanya dalam 1 (satu) Daerah Kabupaten/Kota**	Jumlah Koperasi yang di nilai kesehatan koperasi	50 Koperasi		20 Koperasi	25 Koperasi	**57,000,000**						25 Koperasi	**57,000,000**	
2	17	4	2.01	2	Penghargaan Kesehatan KSP/USP Koperasi Kewenangan Kabupaten/Kota	PENGHARGAAN KOPERASI SEHAT				25 koperasi	57,000,000	Kota Lubuk Linggau, Semua Kecamatan, Semua Kelurahan	Dana Transfer Umum - Dana Alokasi Umum			Jumlah Koperasi yang di nilai kesehatan koperasi	25 koperasi	57,000,000	Dinas Koperasi dan Usaha Kecil Menengah
2	**17**	**5**			**PROGRAM PENDIDIKAN DAN LATIHAN PERKOPERASIAN**	Wirausaha pemula	1,9 %		1,2 %	1,8 %	**84,977,745**						1,8 %	**84,977,745**	

Rencana Kerja Pemerintah Daerah (RKPD)
Kota Lubuk Linggau
Tahun 2022

Kode					Urusan/ Bidang Urusan/ Program/ Kegiatan/ Sub Kegiatan	Indikator Program/ Kegiatan/ Sub Kegiatan	Target Akhir Periode RPJMD	Realisasi Capaian RKPD Tahun 2020	Prakiraan Capaian Target RKPD Tahun 2021	Capaian Kinerja dan Kerangka Pendanaan						Kelompok Sasaran	Prakiraan Maju Rencana Tahun 2023		Perangkat Daerah Penanggung Jawab
										Target 2022	Pagu Indikatif	Lokasi	Sumber Dana	Prioritas			Target	Pagu Indikatif	
														Nasional	Daerah				
2	**17**	**5**	2.01		**Pendidikan dan Latihan Perkoperasian Bagi Koperasi yang Wilayah Keanggotaan dalam Daerah Kabupaten/Kota**	Pelatihan manajemen analisa pinjaman	koperasi		koperasi	30 koperasi	**84,977,745**						30 koperasi	**84,977,745**	
2	17	5	2.01	1	Peningkatan Pemahaman dan Pengetahuan Perkoperasian serta Kapasitas dan Kompetensi SDM Koperasi	PELATIHAN MANAJEMEN ANALISA PINJAMAN				30 KOPERASI	84,977,745	Kota Lubuk Linggau, Semua Kecamatan, Semua Kelurahan	Dana Transfer Khusus - Dana Alokasi Khusus Non Fisik			pembangunan sistem informasi perencanaan pengembangan perkoperasian	30 KOPERASI	84,977,745	Dinas Koperasi dan Usaha Kecil Menengah
2	**17**	**6**			**PROGRAM PEMBERDAYAAN DAN PERLINDUNGAN KOPERASI**	Pertumbuhan Aset	2,3 %		2 %	2,2 %	**50,638,500**						2,2 %	**50,647,850**	
						Pertumbuhan nilai omzet UKM	11,22 %		8 %	10,49 %							10,49 %		
						Promosi Usaha Koperasi	Kali		Kali	1 Kali							1 Kali		
2	**17**	**6**	2.01		**Pemberdayaan dan Perlindungan Koperasi yang Keanggotaannya dalam Daerah Kabupaten/Kota**	Peningkatan dan pengembangan manajemen pembiayaan dan jaringan usaha koperasi	1 %		1 %	0 %	**50,638,500**						0 %	**50,647,850**	
						Promosi usaha koperasi	kali		kali	1 kali							1 kali		
2	17	6	2.01	1	Pemberdayaan Peningkatan Produktivitas, Nilai Tambah, Akses Pasar, Akses Pembiayaan, Penguatan Kelembagaan, Penataan Manajemen, Standarisasi, dan Restrukturisasi Usaha Koperasi Kewenangan Kabupaten/Kota	Promosi usaha koperasi				1 kegiatan	50,638,500	Kota Lubuk Linggau, Semua Kecamatan, Semua Kelurahan	Dana Transfer Umum - Dana Alokasi Umum	Meningkatkan Sumber Daya Manusia Yang Berkualitas Dan Berdaya Saing	1. Pengembangan Pariwisata,perdagangan dan industri sebagai pendorong ekonomi	Peningkatan dan pengembangan manajemen pembiayaan dan jaringan usaha koperasi	1 kegiatan	50,647,850	Dinas Koperasi dan Usaha Kecil Menengah
2	**17**	**8**			**PROGRAM PENGEMBANGAN UMKM**	database	kegiatan		kegiatan	1 kegiatan	**271,739,085**						1 kegiatan	**271,739,085**	
						Menumbuhkan Wirausaha pemula	UKM		UKM	25 UKM							25 UKM		
						Pelaku usaha dapat bersaing dintengah pasar global	Kegiatan		Kegiatan	1 Kegiatan							1 Kegiatan		
						UKM yang memiliki keahlian dalam manajemen UKM	UKM		UKM	25 UKM							25 UKM		
2	**17**	**8**	2.01		**Pengembangan Usaha Mikro dengan Orientasi Peningkatan Skala Usaha Menjadi Usaha Kecil**	Data base UMKM	Kegiatan		Kegiatan	1 Kegiatan	**271,739,085**						1 Kegiatan	**271,739,085**	
						Menumbuhkan wirausaha pemula	UKM		UKM	25 UKM							25 UKM		
						UKM yang memiliki keahlian dalam manajemen UKM	Kegiatan		Kegiatan	1 Kegiatan							1 Kegiatan		
2	17	8	2.01	1	Fasilitasi Usaha Mikro Menjadi Usaha Kecil dalam Pengembangan Produksi dan Pengolahan, Pemasaran, SDM, serta Desain dan Teknologi	database UMKM				1 Kegiatan	271,739,085	Kota Lubuk Linggau, Semua Kecamatan, Semua Kelurahan	Dana Transfer Umum - Dana Alokasi Umum	Meningkatkan Sumber Daya Manusia Yang Berkualitas Dan Berdaya Saing		Meningkatnya akses pemasaran	1 Kegiatan	271,739,085	Dinas Koperasi dan Usaha Kecil Menengah
						menumbuhkan wirausaha pemula				25 UKM			Dana Transfer Khusus - Dana Alokasi Khusus Non Fisik				25 UKM		
						UKM yang memiliki keahlian dalam manajemen usaha				25 UKM							25 UKM		
2					**URUSAN PEMERINTAHAN WAJIB YANG TIDAK BERKAITAN DENGAN PELAYANAN DASAR**														
2	**18**				**URUSAN PEMERINTAHAN BIDANG PENANAMAN MODAL**						**4,311,135,000**							**5,357,581,230**	

Rencana Kerja Pemerintah Daerah (RKPD)
Kota Lubuk Linggau
Tahun 2022

Kode					Urusan/ Bidang Urusan/ Program/ Kegiatan/ Sub Kegiatan	Indikator Program/ Kegiatan/ Sub Kegiatan	Target Akhir Periode RPJMD	Realisasi Capaian RKPD Tahun 2020	Prakiraan Capaian Target RKPD Tahun 2021	Capaian Kinerja dan Kerangka Pendanaan						Kelompok Sasaran	Prakiraan Maju Rencana Tahun 2023		Perangkat Daerah Penanggung Jawab
										Target 2022	Pagu Indikatif	Lokasi	Sumber Dana	Prioritas			Target	Pagu Indikatif	
														Nasional	Daerah				
2	**18**	**1**			**PROGRAM PENUNJANG URUSAN PEMERINTAHAN DAERAH KABUPATEN/KOTA**	Tingkat Sistem Pelaporan Capaian Kinerja Keuangan dan Kinerja SKPD	Dokumen		Dokumen	3 Dokumen	**3,936,563,000**						3 Dokumen	**4,559,543,230**	
2	**18**	**1**	2.01		**Perencanaan, Penganggaran, dan Evaluasi Kinerja Perangkat Daerah**	Jumlah Sistem Pelaporan Capaian Kinerja Keuangan dan Kinerja SKPD	Dokumen		Dokumen	3 Dokumen	**0**						3 Dokumen	**12,132,000**	
2	18	1	2.01	6	Koordinasi dan Penyusunan Laporan Capaian Kinerja dan Ikhtisar Realisasi Kinerja SKPD	Jumlah Sistem Pelaporan Capaian Kinerja Keuangan dan Kinerja SKPD				3 Dokumen	0	Kota Lubuk Linggau, Lubuk Linggau Timur I, Majapahit	Dana Transfer Umum - Dana Alokasi Umum			Aparatur Sipil Negara	3 Dokumen	12,132,000	Dinas Penanaman Modal dan Pelayanan Terpadu Satu Pintu
2	**18**	**1**	2.02		**Administrasi Keuangan Perangkat Daerah**	Terbayarnya Gaji Dan Tunjangan ASN	Bulan		Bulan	14 Bulan	**3,032,604,100**						14 Bulan	**2,989,203,480**	
2	18	1	2.02	1	Penyediaan Gaji dan Tunjangan ASN	Jumlah Pegawai yang diberi Tunjangan				38 Orang	2,946,180,100	Kota Lubuk Linggau, Lubuk Linggau Timur I, Majapahit	Dana Transfer Umum - Dana Alokasi Umum			Aparatur Sipil Negara	38 Orang	2,898,537,000	Dinas Penanaman Modal dan Pelayanan Terpadu Satu Pintu
2	18	1	2.02	2	Penyediaan Administrasi Pelaksanaan Tugas ASN	Tersedianya Jasa Administrasi Keuangan				100 %	86,424,000	Kota Lubuk Linggau, Lubuk Linggau Timur I, Majapahit	Dana Transfer Umum - Dana Alokasi Umum			Aparatur Sipil Negara	100 %	83,589,480	Dinas Penanaman Modal dan Pelayanan Terpadu Satu Pintu
2	18	1	2.02	5	Koordinasi dan Penyusunan Laporan Keuangan Akhir Tahun SKPD	Jumlah Dokumen				3 Dukmen	0	Kota Lubuk Linggau, Lubuk Linggau Timur I, Majapahit	Dana Transfer Umum - Dana Alokasi Umum			Aparatur Sipil Negara	3 Dukmen	7,077,000	Dinas Penanaman Modal dan Pelayanan Terpadu Satu Pintu
2	**18**	**1**	2.05		**Administrasi Kepegawaian Perangkat Daerah**	Terlaksananya Pengadaan Pakaian Dinas Beserta Kelengkapannya	Stel		Stel	53 Stel	**0**						53 Stel	**32,149,800**	
2	18	1	2.05	2	Pengadaan Pakaian Dinas Beserta Atribut Kelengkapannya	Terlaksananya Pengadaan Pakaian Dinas beserta kelengkapannya				53 Stel	0	Kota Lubuk Linggau, Lubuk Linggau Timur I, Majapahit	Dana Transfer Umum - Dana Alokasi Umum			Aparatur Sipil Negara	53 Stel	32,149,800	Dinas Penanaman Modal dan Pelayanan Terpadu Satu Pintu
2	**18**	**1**	2.06		**Administrasi Umum Perangkat Daerah**	Jumlah Administrasi Umum Perangkat Daerah	%		%	100 %	**403,300,100**						100 %	**818,910,000**	
2	18	1	2.06	1	Penyediaan Komponen Instalasi Listrik/Penerangan Bangunan Kantor	Jumlah Alat Listrik				100 %	14,786,500	Kota Lubuk Linggau, Lubuk Linggau Timur I, Majapahit	Dana Transfer Umum - Dana Alokasi Umum			Gedung Bangunan Kantor dan Aparatur Sipil Negara	100 %	15,165,000	Dinas Penanaman Modal dan Pelayanan Terpadu Satu Pintu
2	18	1	2.06	3	Penyediaan Peralatan Rumah Tangga	Jumlah Peralatan Rumah Tangga				100 %	14,082,000	Kota Lubuk Linggau, Lubuk Linggau Timur I, Majapahit	Dana Transfer Umum - Dana Alokasi Umum			Gedung Bangunan Kantor dan Aparatur Sipil Negara	100 %	15,165,000	Dinas Penanaman Modal dan Pelayanan Terpadu Satu Pintu
2	18	1	2.06	4	Penyediaan Bahan Logistik Kantor	Jumlah Alat Tulis Kantor Yang Terpenuhi				100 %	76,045,000	Kota Lubuk Linggau, Lubuk Linggau Timur I, Majapahit	Dana Transfer Umum - Dana Alokasi Umum			Gedung Bangunan Kantor dan Aparatur Sipil Negara	100 %	156,705,000	Dinas Penanaman Modal dan Pelayanan Terpadu Satu Pintu
2	18	1	2.06	5	Penyediaan Barang Cetakan dan Penggandaan	Jumlah Jenis Cetak, Penggandaan dan Penjilidan Dokumen				9 Jenis	40,107,400	Kota Lubuk Linggau, Lubuk Linggau Timur I, Majapahit	Dana Transfer Umum - Dana Alokasi Umum			Gedung Bangunan Kantor dan Aparatur Sipil Negara	9 Jenis	126,375,000	Dinas Penanaman Modal dan Pelayanan Terpadu Satu Pintu

Rencana Kerja Pemerintah Daerah (RKPD)
Kota Lubuk Linggau
Tahun 2022

Kode					Urusan/ Bidang Urusan/ Program/ Kegiatan/ Sub Kegiatan	Indikator Program/ Kegiatan/ Sub Kegiatan	Target Akhir Periode RPJMD	Realisasi Capaian RKPD Tahun 2020	Prakiraan Capaian Target RKPD Tahun 2021	Capaian Kinerja dan Kerangka Pendanaan						Kelompok Sasaran	Prakiraan Maju Rencana Tahun 2023		Perangkat Daerah Penanggung Jawab
										Target 2022	Pagu Indikatif	Lokasi	Sumber Dana	Prioritas			Target	Pagu Indikatif	
														Nasional	Daerah				
2	18	1	2.06	6	Penyediaan Bahan Bacaan dan Peraturan Perundang-undangan						0		Dana Transfer Umum - Dana Alokasi Umum			Gedung Bangunan Kantor dan Aparatur Sipil Negara		252,750,000	Dinas Penanaman Modal dan Pelayanan Terpadu Satu Pintu
2	18	1	2.06	9	Penyelenggaraan Rapat Koordinasi dan Konsultasi SKPD	Tersedianya Dana untuk Perjalanan Dinas ASN				100 %	258,279,200	Kota Lubuk Linggau, Lubuk Linggau Timur I, Majapahit	Dana Transfer Umum - Dana Alokasi Umum			Gedung Bangunan Kantor dan Aparatur Sipil Negara	100 %	252,750,000	Dinas Penanaman Modal dan Pelayanan Terpadu Satu Pintu
2	**18**	**1**	2.07		**Pengadaan Barang Milik Daerah Penunjang Urusan Pemerintah Daerah**	Jumlah Peralatan Gedung Kantor	Unit		Unit	10 Unit	**18,800,000**						10 Unit	**36,400,000**	
2	18	1	2.07	6	Pengadaan Peralatan dan Mesin Lainnya	Jumlah Peralatan Gedung Kantor				10 Unit	18,800,000	Kota Lubuk Linggau, Lubuk Linggau Timur I, Majapahit	Dana Transfer Umum - Dana Alokasi Umum			Aparatur Sipil Negara dan Masyarakat	10 Unit	36,400,000	Dinas Penanaman Modal dan Pelayanan Terpadu Satu Pintu
2	**18**	**1**	2.08		**Penyediaan Jasa Penunjang Urusan Pemerintahan Daerah**	Jumlah Administrasi Perkantoran	%		%	100 %	**382,215,200**						100 %	**432,101,400**	
2	18	1	2.08	1	Penyediaan Jasa Surat Menyurat	Jumlah Benda Pos yang Terpenuhi				100 %	5,000,000	Kota Lubuk Linggau, Lubuk Linggau Timur I, Majapahit	Dana Transfer Umum - Dana Alokasi Umum			0	100 %	5,055,000	Dinas Penanaman Modal dan Pelayanan Terpadu Satu Pintu
2	18	1	2.08	2	Penyediaan Jasa Komunikasi, Sumber Daya Air dan Listrik	Tersedianya Jasa Komunikasi Sumber Daya Air dan Listrik				2 Jenis	164,815,200	Kota Lubuk Linggau, Lubuk Linggau Timur I, Majapahit	Dana Transfer Umum - Dana Alokasi Umum			0	2 Jenis	215,343,000	Dinas Penanaman Modal dan Pelayanan Terpadu Satu Pintu
2	18	1	2.08	4	Penyediaan Jasa Pelayanan Umum Kantor	Jasa Administarsi Perkantoran				13 Orang	212,400,000	Kota Lubuk Linggau, Lubuk Linggau Timur I, Majapahit				0	13 Orang	211,703,400	Dinas Penanaman Modal dan Pelayanan Terpadu Satu Pintu
2	**18**	**1**	2.09		**Pemeliharaan Barang Milik Daerah Penunjang Urusan Pemerintahan Daerah**	Jumlah Pemeliharaan Rutin/Berkala Gedung Kantor	%		%	100 %	**99,643,600**						100 %	**238,646,550**	
2	18	1	2.09	2	Penyediaan Jasa Pemeliharaan, Biaya Pemeliharaan, Pajak, dan Perizinan Kendaraan Dinas Operasional atau Lapangan	Kendaraan Dinas Dalam Kondisi Baik				100 %	82,990,000	Kota Lubuk Linggau, Lubuk Linggau Timur I, Majapahit	Dana Transfer Umum - Dana Alokasi Umum			Aparatur Sipil Negara dan Masyarakat	100 %	188,096,550	Dinas Penanaman Modal dan Pelayanan Terpadu Satu Pintu
2	18	1	2.09	6	Pemeliharaan Peralatan dan Mesin Lainnya	Jumlah Pemeliharaan Rutin/Berkala Gedung Kantor				100 %	13,500,000	Kota Lubuk Linggau, Lubuk Linggau Timur I, Majapahit	Dana Transfer Umum - Dana Alokasi Umum			Aparatur Sipil Negara dan Masyarakat	100 %	15,165,000	Dinas Penanaman Modal dan Pelayanan Terpadu Satu Pintu
2	18	1	2.09	9	Pemeliharaan/Rehabilitasi Gedung Kantor dan Bangunan Lainnya	Jumlah Pemeliharaan Rutin/berkala Gedung Kantor				100 %	3,153,600	Kota Lubuk Linggau, Lubuk Linggau Timur I, Majapahit	Dana Transfer Umum - Dana Alokasi Umum			Aparatur Sipil Negara dan Masyarakat	100 %	35,385,000	Dinas Penanaman Modal dan Pelayanan Terpadu Satu Pintu
2	**18**	**2**			**PROGRAM PENGEMBANGAN IKLIM PENANAMAN MODAL**	Tingkat Kebijakan/Regulasi Pendukung Investasi yang diterbitkan	Regulasi		Regulasi	1 Regulasi	**0**						1 Regulasi	**121,320,000**	
2	**18**	**2**	2.01		**Penetapan Pemberian Fasilitas/Insentif Dibidang Penanaman Modal yang menjadi Kewenangan Daerah Kabupaten/Kota**	Jumlah Kebijakan/Regulasi Pendukung Investasi yang diterbitkan	Regulasi		Regulasi	1 Regulasi	**0**						1 Regulasi	**121,320,000**	
2	18	2	2.01	1	Penetapan Kebijakan Daerah mengenai Pemberian Fasilitas/Insentif dan Kemudahan Penanaman Modal	Jumlah Kebijakan/Regulasi Pendukung Investasi yang diterbitkan				1 Regulasi	0	Kota Lubuk Linggau, Lubuk Linggau Timur I, Majapahit	Dana Transfer Umum - Dana Alokasi Umum			Masyarakat dan Aparatur Sipil Negara	1 Regulasi	121,320,000	Dinas Penanaman Modal dan Pelayanan Terpadu Satu Pintu

Rencana Kerja Pemerintah Daerah (RKPD)
Kota Lubuk Linggau
Tahun 2022

Kode					Urusan/ Bidang Urusan/ Program/ Kegiatan/ Sub Kegiatan	Indikator Program/ Kegiatan/ Sub Kegiatan	Target Akhir Periode RPJMD	Realisasi Capaian RKPD Tahun 2020	Prakiraan Capaian Target RKPD Tahun 2021	Capaian Kinerja dan Kerangka Pendanaan						Kelompok Sasaran	Prakiraan Maju Rencana Tahun 2023		Perangkat Daerah Penanggung Jawab
										Target 2022	Pagu Indikatif	Lokasi	Sumber Dana	Prioritas			Target	Pagu Indikatif	
														Nasional	Daerah				
2	**18**	**3**			**PROGRAM PROMOSI PENANAMAN MODAL**	Jumlah Calon Investor	Calon Investor		Calon Investor	65 Calon Investor	**0**						65 Calon Investor	**181,980,000**	
2	**18**	**3**	2.01		**Penyelenggaraan Promosi Penanaman Modal yang menjadi Kewenangan Daerah Kabupaten/Kota**	Jumlah Calon Investor	Calon Investor		Calon Investor	65 Calon Investor	**0**						65 Calon Investor	**181,980,000**	
2	18	3	2.01	2	Pelaksanaan Kegiatan Promosi Penanaman Modal Daerah Kabupaten/Kota	Jumlah Calon Investor				3 Provinsi	0	Kota Lubuk Linggau, Lubuk Linggau Timur I, Majapahit	Dana Transfer Umum - Dana Alokasi Umum			Masyarakat dan Aparatur Sipil Negara	3 Provinsi	181,980,000	Dinas Penanaman Modal dan Pelayanan Terpadu Satu Pintu
2	**18**	**4**			**PROGRAM PELAYANAN PENANAMAN MODAL**	% Jenis Layanan Selesai Sesuai Standar Pelayanan	%		%	100 %	**48,450,000**						100 %	**159,738,000**	
2	**18**	**4**	2.01		**Pelayanan Perizinan dan Non Perizinan secara Terpadu Satu Pintu dibidang Penanaman Modal yang menjadi Kewenangan Daerah Kabupaten/ Kota**	Persentase Pemenuhan Perizinan	%		%	100 %	**48,450,000**						100 %	**159,738,000**	
2	18	4	2.01	1	Penyediaan Pelayanan Terpadu Perizinan dan Nonperizinan berbasis Sistem Pelayanan Perizinan Berusaha Terintegrasi secara Elektronik	Jumlah Layanan yang diberikan (didukung 3 Sistem Pelayanan)				80 Jumlah Layanan	0	Kota Lubuk Linggau, Lubuk Linggau Timur I, Majapahit	Dana Transfer Umum - Dana Alokasi Umum			Masyarakat dan Pelaku Usaha	80 Jumlah Layanan	151,650,000	Dinas Penanaman Modal dan Pelayanan Terpadu Satu Pintu
2	18	4	2.01	2	Pemantauan Pemenuhan Komitmen Perizinan dan Non Perizinan Penanaman Modal	Persentase Pemenuhan Perizinan				100 %	48,450,000	Kota Lubuk Linggau, Lubuk Linggau Timur I, Majapahit	Dana Transfer Umum - Dana Alokasi Umum			Masyarakat dan Pelaku Usaha	100 %	8,088,000	Dinas Penanaman Modal dan Pelayanan Terpadu Satu Pintu
2	**18**	**5**			**PROGRAM PENGENDALIAN PELAKSANAAN PENANAMAN MODAL**	% Pelaku Usaha Tertib Administrasi Ketentuan Penanaman Modal	%		%	60 %	**326,122,000**						60 %	**335,000,000**	
2	**18**	**5**	2.01		**Pengendalian Pelaksanaan Penanaman Modal yang menjadi Kewenangan Daerah Kabupaten/Kota**	Persentase Koordinasi dan Sinkronisasi Pengawasan Pelaksanaan Penanaman Modal	%		%	100 %	**326,122,000**						100 %	**335,000,000**	
2	18	5	2.01	1	Koordinasi dan Sinkronisasi Pemantauan Pelaksanaan Penanaman Modal	Jumlah Pelaku Usaha yang Terkoordinasi				140 Pelaku Usaha	48,300,000	Kota Lubuk Linggau, Lubuk Linggau Timur I, Majapahit	Dana Transfer Khusus - Dana Alokasi Khusus Non Fisik			Masyarakat dan Pelaku Usaha	140 Pelaku Usaha	50,000,000	Dinas Penanaman Modal dan Pelayanan Terpadu Satu Pintu
2	18	5	2.01	2	Koordinasi dan Sinkronisasi Pembinaan Pelaksanaan Penanaman Modal	Jumlah Koordinasi dan Pembinaan				4 Kali	181,222,000	Kota Lubuk Linggau, Lubuk Linggau Timur I, Majapahit	Dana Transfer Khusus - Dana Alokasi Khusus Non Fisik			Masyarakat dan Pelaku Usaha	4 Kali	185,000,000	Dinas Penanaman Modal dan Pelayanan Terpadu Satu Pintu
2	18	5	2.01	3	Koordinasi dan Sinkronisasi Pengawasan Pelaksanaan Penanaman Modal	Persentase Koordinasi dan Sinkronisasi Pengawasan				100 %	96,600,000	Kota Lubuk Linggau, Lubuk Linggau Timur I, Majapahit	Dana Transfer Khusus - Dana Alokasi Khusus Non Fisik			Masyarakat dan Pelaku Usaha	100 %	100,000,000	Dinas Penanaman Modal dan Pelayanan Terpadu Satu Pintu
2					**URUSAN PEMERINTAHAN WAJIB YANG TIDAK BERKAITAN DENGAN PELAYANAN DASAR**														
2	**19**				**URUSAN PEMERINTAHAN BIDANG KEPEMUDAAN DAN OLAHRAGA**						**6,214,028,671**							**8,702,871,392**	
2	**19**	**1**			**PROGRAM PENUNJANG URUSAN PEMERINTAHAN DAERAH KABUPATEN/KOTA**	Persentase dokumen perencanaan, Evaluasi, dan Laporan Keuangan dengan kualitas baik DISPORA	100 %		100 %	100 %	**5,220,033,206**						100 %	**4,189,589,297**	
2	**19**	**1**	2.01		**Perencanaan, Penganggaran, dan Evaluasi Kinerja Perangkat Daerah**	persentase pemenuhan dokumen perencanaa, penganggaran dan evaluasi kinerja perangkat daerah	laporan		laporan	4 laporan	**5,943,497**						4 laporan	**59,254,650**	

Rencana Kerja Pemerintah Daerah (RKPD)
Kota Lubuk Linggau
Tahun 2022

Kode					Urusan/ Bidang Urusan/ Program/ Kegiatan/ Sub Kegiatan	Indikator Program/ Kegiatan/ Sub Kegiatan	Target Akhir Periode RPJMD	Realisasi Capaian RKPD Tahun 2020	Prakiraan Capaian Target RKPD Tahun 2021	Capaian Kinerja dan Kerangka Pendanaan						Kelompok Sasaran	Prakiraan Maju Rencana Tahun 2023		Perangkat Daerah Penanggung Jawab
										Target 2022	Pagu Indikatif	Lokasi	Sumber Dana	Prioritas			Target	Pagu Indikatif	
														Nasional	Daerah				
2	19	1	2.01	1	Penyusunan Dokumen Perencanaan Perangkat Daerah	jumlah dokumen evaluasi (LKJiP,LKPJ,LPPD,Monev)				4 lap	2,334,010	Kota Lubuk Linggau, Lubuk Linggau Barat II, Sidorejo	Dana Transfer Umum - Dana Alokasi Umum		1. Pengembangan Pariwisata,perdagangan dan industri sebagai pendorong ekonomi	Dispora	4 lap	54,832,050	Dinas Kepemudaan dan Olah Raga
2	19	1	2.01	6	Koordinasi dan Penyusunan Laporan Capaian Kinerja dan Ikhtisar Realisasi Kinerja SKPD	jumlah laporan capaian kinerja dan ikhtisar realisasi kinerja SKPD tepat waktu				5 lap	1,862,737	Kota Lubuk Linggau, Lubuk Linggau Barat II, Sidorejo	Dana Transfer Umum - Dana Alokasi Umum		1. Pengembangan Pariwisata,perdagangan dan industri sebagai pendorong ekonomi	Dispora	5 lap	1,956,150	Dinas Kepemudaan dan Olah Raga
2	19	1	2.01	7	Evaluasi Kinerja Perangkat Daerah	Jumlah Dokumen Perencanaan OPD (Renja, RA, RKA, DPA)				4 lap	1,746,750	Kota Lubuk Linggau, Lubuk Linggau Barat II, Sidorejo	Dana Transfer Umum - Dana Alokasi Umum		1. Pengembangan Pariwisata,perdagangan dan industri sebagai pendorong ekonomi	Dispora	4 lap	2,466,450	Dinas Kepemudaan dan Olah Raga
2	**19**	**1**	2.02		**Administrasi Keuangan Perangkat Daerah**	tingkat layanan administrasi keuangan	%		%	95 %	**4,417,299,073**						95 %	**2,713,357,022**	
2	19	1	2.02	1	Penyediaan Gaji dan Tunjangan ASN	jumlah gaji dan tunjangan ASN				32 orang	4,414,028,673	Kota Lubuk Linggau, Lubuk Linggau Barat II, Sidorejo	Dana Transfer Umum - Dana Alokasi Umum		1. Pengembangan Pariwisata,perdagangan dan industri sebagai pendorong ekonomi	DISPORA	32 orang	2,709,564,522	Dinas Kepemudaan dan Olah Raga
2	19	1	2.02	5	Koordinasi dan Penyusunan Laporan Keuangan Akhir Tahun SKPD	jumlah laporan keuangan akhir tahun yang akuntable				1 lap	1,790,400	Kota Lubuk Linggau, Lubuk Linggau Barat II, Sidorejo	Dana Transfer Umum - Dana Alokasi Umum		1. Pengembangan Pariwisata,perdagangan dan industri sebagai pendorong ekonomi	DISPORA	1 lap	1,850,000	Dinas Kepemudaan dan Olah Raga
2	19	1	2.02	7	Koordinasi dan Penyusunan Laporan Keuangan Bulanan/Triwulanan/Semesteran SKPD	Jumlah laporan Keuangan Akhir Tahun (CALK, LRA)				2 laporan	1,480,000	Kota Lubuk Linggau, Lubuk Linggau Barat II, Sidorejo	Dana Transfer Umum - Dana Alokasi Umum		1. Pengembangan Pariwisata,perdagangan dan industri sebagai pendorong ekonomi	DISPORA	2 laporan	1,942,500	Dinas Kepemudaan dan Olah Raga
															1. Pengembangan Pariwisata,perdagangan dan industri sebagai pendorong ekonomi				
2	**19**	**1**	2.05		**Administrasi Kepegawaian Perangkat Daerah**	tingkat layanan administrasi kepegawaian	%		%	100 %	**0**						100 %	**39,230,100**	
2	19	1	2.05	2	Pengadaan Pakaian Dinas Beserta Atribut Kelengkapannya	tersedianya pakaian dinas dan perlengkapannya bagi pegawai				39 stel	0	Kota Lubuk Linggau, Lubuk Linggau Barat II, Sidorejo	Dana Transfer Umum - Dana Alokasi Umum		1. Pengembangan Pariwisata,perdagangan dan industri sebagai pendorong ekonomi	Dispora	39 stel	39,230,100	Dinas Kepemudaan dan Olah Raga
2	**19**	**1**	2.06		**Administrasi Umum Perangkat Daerah**	tingkkat pemenuhan layanan administrasi perkantoran	%		%	100 %	**221,779,135**						100 %	**538,304,025**	
2	19	1	2.06	1	Penyediaan Komponen Instalasi Listrik/Penerangan Bangunan Kantor	jumlah komponen instalasi listrik/penerangan bangunan kantor				10 item	11,088,760	Kota Lubuk Linggau, Lubuk Linggau Barat II, Sidorejo	Dana Transfer Umum - Dana Alokasi Umum		1. Pengembangan Pariwisata,perdagangan dan industri sebagai pendorong ekonomi	DISPORA	10 item	14,516,250	Dinas Kepemudaan dan Olah Raga
2	19	1	2.06	3	Penyediaan Peralatan Rumah Tangga	Jumlah peralatan rumah tangga yang terpakai				28 item	8,730,000	Kota Lubuk Linggau, Lubuk Linggau Barat II, Sidorejo	Dana Transfer Umum - Dana Alokasi Umum		1. Pengembangan Pariwisata,perdagangan dan industri sebagai pendorong ekonomi	DISPORA	28 item	12,700,275	Dinas Kepemudaan dan Olah Raga
2	19	1	2.06	4	Penyediaan Bahan Logistik Kantor	jumlah alat tulis kantor				25 item	68,541,675	Kota Lubuk Linggau, Lubuk Linggau Barat II, Sidorejo	Dana Transfer Umum - Dana Alokasi Umum		1. Pengembangan Pariwisata,perdagangan dan industri sebagai pendorong ekonomi	DISPORA	25 item	176,137,500	Dinas Kepemudaan dan Olah Raga
						jumlah penyediaan makanan dan minuman				39 ktk/hr/bln							39 ktk/hr/bln		
2	19	1	2.06	5	Penyediaan Barang Cetakan dan Penggandaan	jumlah barang cetakan dan penggandaan				12100 lembar	13,947,500	Kota Lubuk Linggau, Lubuk Linggau Barat II, Sidorejo	Dana Transfer Umum - Dana Alokasi Umum		1. Pengembangan Pariwisata,perdagangan dan industri sebagai pendorong ekonomi	DISPORA	12100 lembar	52,500,000	Dinas Kepemudaan dan Olah Raga

Rencana Kerja Pemerintah Daerah (RKPD)
Kota Lubuk Linggau
Tahun 2022

Kode					Urusan/ Bidang Urusan/ Program/ Kegiatan/ Sub Kegiatan	Indikator Program/ Kegiatan/ Sub Kegiatan	Target Akhir Periode RPJMD	Realisasi Capaian RKPD Tahun 2020	Prakiraan Capaian Target RKPD Tahun 2021	Capaian Kinerja dan Kerangka Pendanaan						Kelompok Sasaran	Prakiraan Maju Rencana Tahun 2023		Perangkat Daerah Penanggung Jawab
										Target 2022	Pagu Indikatif	Lokasi	Sumber Dana	Prioritas			Target	Pagu Indikatif	
														Nasional	Daerah				
2	19	1	2.06	6	Penyediaan Bahan Bacaan dan Peraturan Perundang-undangan	Jumlah bahan bacaan dan peraturan perundang-undangan				5 jenis	7,800,000	Kota Lubuk Linggau, Lubuk Linggau Barat II, Sidorejo	Dana Transfer Umum - Dana Alokasi Umum		1. Pengembangan Pariwisata,perdagangan dan industri sebagai pendorong ekonomi	DISPORA	5 jenis	18,900,000	Dinas Kepemudaan dan Olah Raga
2	19	1	2.06	9	Penyelenggaraan Rapat Koordinasi dan Konsultasi SKPD	jumlah koordinasi dan konsultasi ke dalam daerah dan luar daerah				35 kali	111,671,200	Kota Lubuk Linggau, Lubuk Linggau Barat II, Sidorejo	Dana Transfer Umum - Dana Alokasi Umum		1. Pengembangan Pariwisata,perdagangan dan industri sebagai pendorong ekonomi	DISPORA	35 kali	263,550,000	Dinas Kepemudaan dan Olah Raga
2	**19**	**1**	2.07		**Pengadaan Barang Milik Daerah Penunjang Urusan Pemerintah Daerah**	persentase kecukupan barang penunjang urusan kantor	%		%	95 %	**3,000,000**						95 %	**103,950,000**	
2	19	1	2.07	1	Pengadaan Kendaraan Perorangan Dinas atau Kendaraan Dinas Jabatan	tersedianya kendaraan dinas roda 2				3 unit	0	Kota Lubuk Linggau, Lubuk Linggau Barat II, Sidorejo	Dana Transfer Umum - Dana Alokasi Umum	Meningkatkan Sumber Daya Manusia Yang Berkualitas Dan Berdaya Saing	1. Pengembangan Pariwisata,perdagangan dan industri sebagai pendorong ekonomi	Dispora	3 unit	68,250,000	Dinas Kepemudaan dan Olah Raga
2	19	1	2.07	10	Pengadaan Sarana dan Prasarana Gedung Kantor atau Bangunan Lainnya	Tersedianya perlengkapan kantor				2 item	3,000,000	Kota Lubuk Linggau, Lubuk Linggau Barat II, Sidorejo	Dana Transfer Umum - Dana Alokasi Umum	Meningkatkan Sumber Daya Manusia Yang Berkualitas Dan Berdaya Saing	1. Pengembangan Pariwisata,perdagangan dan industri sebagai pendorong ekonomi	Dispora	2 item	35,700,000	Dinas Kepemudaan dan Olah Raga
2	**19**	**1**	2.08		**Penyediaan Jasa Penunjang Urusan Pemerintahan Daerah**	tingkat ketersediaan jasa penunjang urusan kantor	%		%	100 %	**415,932,972**						100 %	**386,683,500**	
2	19	1	2.08	1	Penyediaan Jasa Surat Menyurat	jumlah surat keluar				250 bh	1,000,000	Kota Lubuk Linggau, Lubuk Linggau Barat II, Sidorejo	Dana Transfer Umum - Dana Alokasi Umum		1. Pengembangan Pariwisata,perdagangan dan industri sebagai pendorong ekonomi	Dispora	250 bh	2,625,000	Dinas Kepemudaan dan Olah Raga
2	19	1	2.08	2	Penyediaan Jasa Komunikasi, Sumber Daya Air dan Listrik	jumlah jasa komunikasi sumber daya air dan listrik				4 rek	65,660,972	Kota Lubuk Linggau, Lubuk Linggau Barat II, Sidorejo	Dana Transfer Umum - Dana Alokasi Umum		1. Pengembangan Pariwisata,perdagangan dan industri sebagai pendorong ekonomi	Dispora	4 rek	42,808,500	Dinas Kepemudaan dan Olah Raga
2	19	1	2.08	4	Penyediaan Jasa Pelayanan Umum Kantor	jumlah jasa administrasi keuangan				8 orang	349,272,000	Kota Lubuk Linggau, Lubuk Linggau Barat II, Sidorejo	Dana Transfer Umum - Dana Alokasi Umum		1. Pengembangan Pariwisata,perdagangan dan industri sebagai pendorong ekonomi	Dispora	8 orang	341,250,000	Dinas Kepemudaan dan Olah Raga
						jumlah petugas kebersihan kantor/gedung				7 org							7 org		
						jumlah petugas kebersihan kantor/ gedung GOR Megang				1 orang							1 orang		
						jumlah petugas pedukung administrasi teknis/ perkantoran				10 org							10 org		
2	**19**	**1**	2.09		**Pemeliharaan Barang Milik Daerah Penunjang Urusan Pemerintahan Daerah**	Persentase sarana dan prasarana penunjang kantor dalam kondisi baik	%		%	100 %	**156,078,529**						100 %	**348,810,000**	
2	19	1	2.09	1	Penyediaan Jasa Pemeliharaan, Biaya Pemeliharaan dan Pajak Kendaraan Perorangan Dinas atau Kendaraan Dinas Jabatan	jumlah jasa pemeliharaan dan perizinan kend. dinas /operasional				19 unit	140,703,529	Kota Lubuk Linggau, Lubuk Linggau Barat II, Sidorejo	Dana Transfer Umum - Dana Alokasi Umum		1. Pengembangan Pariwisata,perdagangan dan industri sebagai pendorong ekonomi	DISPORA	19 unit	191,310,000	Dinas Kepemudaan dan Olah Raga
						jumlah kendaraan dinas yang terpelihara				19 unit							19 unit		
2	19	1	2.09	9	Pemeliharaan/Rehabilitasi Gedung Kantor dan Bangunan Lainnya						1,500,000	Kota Lubuk Linggau, Lubuk Linggau Barat II, Sidorejo	Dana Transfer Umum - Dana Alokasi Umum		1. Pengembangan Pariwisata,perdagangan dan industri sebagai pendorong ekonomi	DISPORA		31,500,000	Dinas Kepemudaan dan Olah Raga

Rencana Kerja Pemerintah Daerah (RKPD)
Kota Lubuk Linggau
Tahun 2022

Kode					Urusan/ Bidang Urusan/ Program/ Kegiatan/ Sub Kegiatan	Indikator Program/ Kegiatan/ Sub Kegiatan	Target Akhir Periode RPJMD	Realisasi Capaian RKPD Tahun 2020	Prakiraan Capaian Target RKPD Tahun 2021	Capaian Kinerja dan Kerangka Pendanaan						Kelompok Sasaran	Prakiraan Maju Rencana Tahun 2023		Perangkat Daerah Penanggung Jawab
										Target 2022	Pagu Indikatif	Lokasi	Sumber Dana	Prioritas			Target	Pagu Indikatif	
														Nasional	Daerah				
2	19	1	2.09	10	Pemeliharaan/Rehabilitasi Sarana dan Prasarana Gedung Kantor atau Bangunan Lainnya	jumlah perlengkapan gedung kantor yang terpelihara				5 unit	13,875,000	Kota Lubuk Linggau, Lubuk Linggau Barat II, Sidorejo	Dana Transfer Umum - Dana Alokasi Umum		1. Pengembangan Pariwisata,perdagangan dan industri sebagai pendorong ekonomi	DISPORA	5 unit	126,000,000	Dinas Kepemudaan dan Olah Raga
2	**19**	**2**			**PROGRAM PENGEMBANGAN KAPASITAS DAYA SAING KEPEMUDAAN**	Persentase OKP yang aktif	persen		persen	80 persen	**249,211,430**						80 persen	**2,615,550,000**	
						Persentase Pemuda Sukarelawan	persen		persen	2,6 persen							2,6 persen		
						Persentase pemuda yang aktif dalam OKP	%		%	2,6 %							2,6 %		
						Persentase Pemuda yang Aktif dalam OKP	presen		presen	33 presen							33 presen		
						Persentase wirausaha muda	%		%	11 %							11 %		
						Persentase Wirausaha Muda	persen		persen	11 persen							11 persen		
2	**19**	**2**	2.01		**Penyadaran, Pemberdayaan, dan Pengembangan Pemuda dan Kepemudaan Terhadap Pemuda Pelopor Kabupaten/Kota, Wirausaha Muda Pemula, dan Pemuda Kader Kabupaten/Kota**	Jumlah pemuda dan masyarakat yang mendapatkan Pembinan Upaya pencegahan Narkoba	80 0rang		80 0rang	80 0rang	**42,169,800**						80 0rang	**1,663,200,000**	
						Jumlah Pemuda Pelopor	8 orang		5 orang	5 orang							5 orang		
						Jumlah Pemuda yang dl bina	90 orang		50 orang	50 orang							50 orang		
						Partisipasi Pemuda dalam kegiatan jambore TK. Provinsi dan Nasional	30 orang		30 orang	30 orang							30 orang		
						sertifikat, kategori KLP	1 sertfkt		1 sertfkt	1 sertfkt							1 sertfkt		
2	19	2	2.01	2	Koordinasi, Sinkronisasi dan Penyelenggaraan Peningkatan Kapasitas Daya Saing Wira Usaha Pemula	Jumlah pemuda yang dibina				16 orang	12,309,800	Kota Lubuk Linggau, Lubuk Linggau Barat II, Sidorejo	Dana Transfer Umum - Dana Alokasi Umum	Meningkatkan Sumber Daya Manusia Yang Berkualitas Dan Berdaya Saing		DISPORA	16 orang	161,700,000	Dinas Kepemudaan dan Olah Raga
2	19	2	2.01	5	Pelaksanaan Koordinasi Strategis Lintas Sektor Penyelenggaraan Pelayanan Kepemudaan melalui Implementasi Rencana Aksi Daerah/RAD Tingkat Kabupaten/Kota	sertifikat, kategoti KLP				1 sertifikat	0	Kota Lubuk Linggau, Lubuk Linggau Barat II, Sidorejo	Dana Transfer Umum - Dana Alokasi Umum	Meningkatkan Sumber Daya Manusia Yang Berkualitas Dan Berdaya Saing	1. Pengembangan Pariwisata,perdagangan dan industri sebagai pendorong ekonomi	DISPORA	1 sertifikat	157,500,000	Dinas Kepemudaan dan Olah Raga
2	19	2	2.01	8	Peningkatan Kepemimpinan, Kepeloporan dan Kesukarelawanan Pemuda	partisipasi pemuda dalam kegiatan jambore TK. Provinsi dan Nasional				30 org	7,960,000	Kota Lubuk Linggau, Lubuk Linggau Barat II, Sidorejo	Dana Transfer Umum - Dana Alokasi Umum	Meningkatkan Sumber Daya Manusia Yang Berkualitas Dan Berdaya Saing	1. Pengembangan Pariwisata,perdagangan dan industri sebagai pendorong ekonomi	DISPORA	30 org	194,250,000	Dinas Kepemudaan dan Olah Raga
2	19	2	2.01	9	Penyelenggaraan Seleksi dan Pelatihan Pasukan Pengibar Bendera	Jumlah pelajar yang terseleksi paskibra				75 orang	21,900,000	Kota Lubuk Linggau, Lubuk Linggau Barat II, Sidorejo	Dana Transfer Umum - Dana Alokasi Umum	Meningkatkan Sumber Daya Manusia Yang Berkualitas Dan Berdaya Saing	1. Pengembangan Pariwisata,perdagangan dan industri sebagai pendorong ekonomi	DISPORA	75 orang	1,149,750,000	Dinas Kepemudaan dan Olah Raga
2	**19**	**2**	2.02		**Pemberdayaan dan Pengembangan Organisasi Kepemudaan Tingkat Daerah Kabupaten/Kota**	Jumlah organisasi pemuda dan olahraga yang menjadi kemitraan dengan dunia usaha	35 organisasi		30 organisasi	30 organisasi	**207,041,630**						30 organisasi	**952,350,000**	
						% OKP yang mempunyai legalitas kelembagaan	100 organisasi		100 organisasi	30 organisasi							30 organisasi		

Rencana Kerja Pemerintah Daerah (RKPD)
Kota Lubuk Linggau
Tahun 2022

Kode					Urusan/ Bidang Urusan/ Program/ Kegiatan/ Sub Kegiatan	Indikator Program/ Kegiatan/ Sub Kegiatan	Target Akhir Periode RPJMD	Realisasi Capaian RKPD Tahun 2020	Prakiraan Capaian Target RKPD Tahun 2021	Capaian Kinerja dan Kerangka Pendanaan						Kelompok Sasaran	Prakiraan Maju Rencana Tahun 2023		Perangkat Daerah Penanggung Jawab
										Target 2022	Pagu Indikatif	Lokasi	Sumber Dana	Prioritas			Target	Pagu Indikatif	
														Nasional	Daerah				
2	19	2	2.02	1	Koordinasi, Sinkronisasi dan Pelaksanaan Pemberdayaan Pemuda atau Organisasi Kepemudaan melalui Kemitraan dengan Dunia Usaha	Jumlah organisasi pemuda dan olahraga yang menjadi kemitraan dengan dunia usaha				30 organisasi	7,041,630	Kota Lubuk Linggau, Lubuk Linggau Barat II, Sidorejo	Dana Transfer Umum - Dana Alokasi Umum		1. Pengembangan Pariwisata,perdagangan dan industri sebagai pendorong ekonomi	DISPORA	30 organisasi	105,000,000	Dinas Kepemudaan dan Olah Raga
2	19	2	2.02	2	Peningkatan Kapasitas Pemuda dan Organisasi Kepemudaan Kabupaten/Kota	Jumlah OKP yang telah mendapatkan pembinaan				19 OKP	200,000,000	Kota Lubuk Linggau, Lubuk Linggau Barat II, Sidorejo	Dana Transfer Umum - Dana Alokasi Umum		1. Pengembangan Pariwisata,perdagangan dan industri sebagai pendorong ekonomi	DISPORA	19 OKP	847,350,000	Dinas Kepemudaan dan Olah Raga
						Jumlah tenaga konsuler				80 orang							80 orang		
2	**19**	**3**			**PROGRAM PENGEMBANGAN KAPASITAS DAYA SAING KEOLAHRAGAAN**	Persentase kompetisi yang diikuti	%		%	38 %	**534,194,300**						38 %	**1,687,732,095**	
						tingkat kecukupan sarana dan prasarana olahraga publik	persen		persen	66,67 persen							66,67 persen		
2	**19**	**3**	2.01		**Pembinaan dan Pengembangan Olahraga Pendidikan pada Jenjang Pendidikan yang menjadi Kewenangan Daerah Kabupaten/Kota**	Jumlah pembangunan sarana dan prasarana olahraga yang rehab	Sapras		Sapras	2 Sapras	**62,553,750**						2 Sapras	**109,200,000**	
						Jumlah sarana dan prasaran olahraga yang direhab	Sapras		Sapras	2 Sapras							2 Sapras		
						Jumlah tenaga olahraga yang bersertifikasi	Sapras		Sapras	2 Sapras							2 Sapras		
						Tersedianya peralatan dan perlengkapan gedung olahraga berkualitas / sesuai standar	Sapras		Sapras	2 Sapras							2 Sapras		
						Tingkat kecukupan sarana dan prasarana olahraga publik	%		%	66.67 %							66.67 %		
2	19	3	2.01	3	Koordinasi, Sinkronisasi dan Pelaksanaan Penyediaan Sarana dan Prasarana Olahraga Kabupaten/Kota	Sarana dan prasarana dalam kondisi terawat				2 sapras	62,553,750	Kota Lubuk Linggau, Lubuk Linggau Barat II, Sidorejo	Dana Transfer Umum - Dana Alokasi Umum	Meningkatkan Sumber Daya Manusia Yang Berkualitas Dan Berdaya Saing	1. Pengembangan Pariwisata,perdagangan dan industri sebagai pendorong ekonomi	Dispora	2 sapras	109,200,000	Dinas Kepemudaan dan Olah Raga
2	**19**	**3**	2.02		**Penyelenggaraan Kejuaraan Olahraga Tingkat Daerah Kabupaten/Kota**	Jumlah cabor yang mengikuti kejuaraan olahraga	26 cabor		26 cabor	26 cabor	**7,800,000**						26 cabor	**210,000,000**	
						Jumlah Kompetisi	3 komp		3 komp	3 komp							3 komp		
						Tingkat Kecukupan Sarana Olahraga Publik/Kec	86,67 %		66.67 %	66.67 %							66.67 %		
2	19	3	2.02	1	Penyelenggaraan Kejuaraan Olahraga Multi Event dan Single Event Tingkat Kabupaten/Kota	jumlah cabor				31 cabor	7,800,000	Kota Lubuk Linggau, Lubuk Linggau Barat II, Sidorejo	Dana Transfer Umum - Dana Alokasi Umum	Meningkatkan Sumber Daya Manusia Yang Berkualitas Dan Berdaya Saing	1. Pengembangan Pariwisata,perdagangan dan industri sebagai pendorong ekonomi	DISPORA	31 cabor	210,000,000	Dinas Kepemudaan dan Olah Raga
2	**19**	**3**	2.04		**Pembinaan dan Pengembangan Organisasi Olahraga**	Jumlah Atlit	460 atlit		430 atlit	430 atlit	**402,500,000**						430 atlit	**1,217,606,250**	
						Jumlah Cabang Olahraga	31 cabor		31 cabor	31 cabor							31 cabor		
						Jumlah Tenaga keolahragaan yang bersertifikasi.	40 orang		25 orang	25 orang							25 orang		
2	19	3	2.04	1	Standardisasi Organisasi	Jumlah Tenaga keolahragaan yang bersertifikasi.				30 orang	2,500,000	Kota Lubuk Linggau, Lubuk Linggau Barat II, Sidorejo	Dana Transfer Umum - Dana Alokasi Umum		1. Pengembangan Pariwisata,perdagangan dan industri sebagai pendorong ekonomi	DISPORA	30 orang	78,356,250	Dinas Kepemudaan dan

Rencana Kerja Pemerintah Daerah (RKPD)
Kota Lubuk Linggau
Tahun 2022

Kode					Urusan/ Bidang Urusan/ Program/ Kegiatan/ Sub Kegiatan	Indikator Program/ Kegiatan/ Sub Kegiatan	Target Akhir Periode RPJMD	Realisasi Capaian RKPD Tahun 2020	Prakiraan Capaian Target RKPD Tahun 2021	Capaian Kinerja dan Kerangka Pendanaan						Kelompok Sasaran	Prakiraan Maju Rencana Tahun 2023		Perangkat Daerah Penanggung Jawab
										Target 2022	Pagu Indikatif	Lokasi	Sumber Dana	Prioritas			Target	Pagu Indikatif	
														Nasional	Daerah				
2	19	3	2.04	1	Keolahragaan						2,900,000				1. Pengembangan Pariwisata,perdagangan dan industri sebagai pendorong ekonomi	DISPORA		70,950,250	Olah Raga
2	19	3	2.04	2	Pengembangan Organisasi Keolahragaan	jumlah atlit jumlah cabang olahraga				450 atlit 31 cabor	400,000,000	Kota Lubuk Linggau, Lubuk Linggau Barat II, Sidorejo	Dana Transfer Umum - Dana Alokasi Umum		1. Pengembangan Pariwisata,perdagangan dan industri sebagai pendorong ekonomi	DISPORA	450 atlit 31 cabor	1,139,250,000	Dinas Kepemudaan dan Olah Raga
2	**19**	**3**	2.05		**Pembinaan dan Pengembangan Olahraga Rekreasi**	Jumlah Keikutsertaan OPD, FKPD, BUMD dan Pelajar dan Masyarakat dalam Olahraga rekreasi	360 orang		300 orang	300 orang	**61,340,550**						300 orang	**150,925,845**	
2	19	3	2.05	1	Penyelenggaraan, Pengembangan dan Pemasalan Festival dan Olahraga Rekreasi	Jumlah OPD yang mengikuti senam Kesegaran Jasmani Keikutsertaan OPD, FKPD, BUMD dan Pelajar dan Masyarakat dalam Olahraga rekreasi				40 OPD 490 orang	61,340,550	Kota Lubuk Linggau, Lubuk Linggau Barat I, Kayu Ara Kota Lubuk Linggau, Lubuk Linggau Timur II, Jawa Kanan	Dana Transfer Umum - Dana Alokasi Umum		1. Pengembangan Pariwisata,perdagangan dan industri sebagai pendorong ekonomi	DISPORA	40 OPD 490 orang	150,925,845	Dinas Kepemudaan dan Olah Raga
2	**19**	**4**			**PROGRAM PENGEMBANGAN KAPASITAS KEPRAMUKAAN**	persentase pramuka yang aktif	persen		persen	7 persen	**210,589,735**						7 persen	**210,000,000**	
2	**19**	**4**	2.01		**Pembinaan dan Pengembangan Organisasi Kepramukaan**	Jumlah pramuka aktif	0		0	275 0	**210,589,735**						275 0	**210,000,000**	
2	19	4	2.01	5	Penyelenggaraan Kegiatan Kepramukaan Tingkat Daerah	jumlah pelajar yang menjadi anggota pramuka aktif				2900 orang	210,589,735	Kota Lubuk Linggau, Lubuk Linggau Barat II, Sidorejo	Dana Transfer Umum - Dana Alokasi Umum		1. Pengembangan Pariwisata,perdagangan dan industri sebagai pendorong ekonomi	Dispora	2900 orang	210,000,000	Dinas Kepemudaan dan Olah Raga
2					**URUSAN PEMERINTAHAN WAJIB YANG TIDAK BERKAITAN DENGAN PELAYANAN DASAR**														
2	**23**				**URUSAN PEMERINTAHAN BIDANG PERPUSTAKAAN**						**3,495,983,025**							**6,065,273,250**	
2	**23**	**1**			**PROGRAM PENUNJANG URUSAN PEMERINTAHAN DAERAH KABUPATEN/KOTA**	Persentase dokumen perencanaan, Evaluasi, dan Laporan Keuangan dengan kualitas baik PERPUSARSIP	- %		- %	- %	**3,495,983,025**						- %	**4,958,888,400**	
2	**23**	**1**	2.01		**Perencanaan, Penganggaran, dan Evaluasi Kinerja Perangkat Daerah**	Tingkat Pemenuhan Layanan Perencanaan, Penganggaran dan Evaluasi	%		%	100 %	**12,599,990**						100 %	**26,250,000**	
2	23	1	2.01	6	Koordinasi dan Penyusunan Laporan Capaian Kinerja dan Ikhtisar Realisasi Kinerja SKPD	Jumlah dokumen Renja,RKA,Perjanjian Kerja,SAKIB				5 Dokumen	12,599,990	Kota Lubuk Linggau, Lubuk Linggau Barat I, Bandung Kiri	DAU Tambahan untuk Dukungan Pendanaan Kelurahan		3. Penyederhanaan Birokrasi Untuk Mendorong Investasi	Aparatur	5 Dokumen	26,250,000	Dinas Perpustakaan dan Kearsipan
2	**23**	**1**	2.02		**Administrasi Keuangan Perangkat Daerah**	Tingkat Pemenuhan Layanan Administrasi Keuangan	%		%	100 %	**2,895,983,025**						100 %	**2,700,000,000**	
2	23	1	2.02	1	Penyediaan Gaji dan Tunjangan ASN	Jumlah Gaji dan Tunjangan ASN				1 Tahun	2,895,983,025	Kota Lubuk Linggau, Lubuk Linggau Barat I, Bandung Kiri	DAU Tambahan untuk Dukungan Pendanaan Kelurahan		3. Penyederhanaan Birokrasi Untuk Mendorong Investasi	Aparatur	1 Tahun	2,700,000,000	Dinas Perpustakaan dan Kearsipan
2	**23**	**1**	2.05		**Administrasi Kepegawaian Perangkat Daerah**	Tingkat kedisiplinan aparatur	%		%	100 %	**0**						100 %	**105,000,000**	
2	23	1	2.05	2	Pengadaan Pakaian Dinas Beserta Atribut Kelengkapannya	Jumlah pakaian dinas siap pakai				50 Stel	0	Kota Lubuk Linggau, Lubuk Linggau Barat I, Bandung Kiri	DAU Tambahan untuk Dukungan Pendanaan Kelurahan		3. Penyederhanaan Birokrasi Untuk Mendorong Investasi	Aparatur	50 Stel	57,750,000	Dinas Perpustakaan dan Kearsipan

Rencana Kerja Pemerintah Daerah (RKPD)
Kota Lubuk Linggau
Tahun 2022

Kode					Urusan/ Bidang Urusan/ Program/ Kegiatan/ Sub Kegiatan	Indikator Program/ Kegiatan/ Sub Kegiatan	Target Akhir Periode RPJMD	Realisasi Capaian RKPD Tahun 2020	Prakiraan Capaian Target RKPD Tahun 2021	Capaian Kinerja dan Kerangka Pendanaan						Kelompok Sasaran	Prakiraan Maju Rencana Tahun 2023		Perangkat Daerah Penanggung Jawab
										Target 2022	Pagu Indikatif	Lokasi	Sumber Dana	Prioritas			Target	Pagu Indikatif	
														Nasional	Daerah				
2	23	1	2.05	9	Pendidikan dan Pelatihan Pegawai Berdasarkan Tugas dan Fungsi	Aparatur yang mengikuti pendidikan dan pelatihan				5 Orang	0	Kota Lubuk Linggau, Lubuk Linggau Barat I, Bandung Kiri	DAU Tambahan untuk Dukungan Pendanaan Kelurahan		3. Penyederhanaan Birokrasi Untuk Mendorong Investasi	Aparatur	5 Orang	47,250,000	Dinas Perpustakaan dan Kearsipan
2	**23**	**1**	2.06		**Administrasi Umum Perangkat Daerah**	Tingkat pemenuhan layanan administrasi perkantoran	%		%	100 %	**174,323,892**						100 %	**539,683,200**	
2	23	1	2.06	1	Penyediaan Komponen Instalasi Listrik/Penerangan Bangunan Kantor	Jumlah Pemenuhan alat kelistrikan				250 Buah	9,902,000	Kota Lubuk Linggau, Lubuk Linggau Barat I, Bandung Kiri	DAU Tambahan untuk Dukungan Pendanaan Kelurahan		3. Penyederhanaan Birokrasi Untuk Mendorong Investasi	Aparatur	250 Buah	10,500,000	Dinas Perpustakaan dan Kearsipan
2	23	1	2.06	3	Penyediaan Peralatan Rumah Tangga	jumlah peralatan rumah tangga				590 Buah	17,329,700	Kota Lubuk Linggau, Lubuk Linggau Barat I, Bandung Kiri	DAU Tambahan untuk Dukungan Pendanaan Kelurahan		3. Penyederhanaan Birokrasi Untuk Mendorong Investasi	Aparatur	590 Buah	21,000,000	Dinas Perpustakaan dan Kearsipan
2	23	1	2.06	4	Penyediaan Bahan Logistik Kantor	Jumlah Pemenuhan Logistik Kantor				1779 buah	51,239,192	Kota Lubuk Linggau, Lubuk Linggau Barat I, Bandung Kiri	DAU Tambahan untuk Dukungan Pendanaan Kelurahan		3. Penyederhanaan Birokrasi Untuk Mendorong Investasi	Aparatur	1779 buah	260,719,200	Dinas Perpustakaan dan Kearsipan
2	23	1	2.06	5	Penyediaan Barang Cetakan dan Penggandaan	Jumlah barang cetakan dan penggandaan				7714 Buah	27,538,000	Kota Lubuk Linggau, Lubuk Linggau Barat I, Bandung Kiri	DAU Tambahan untuk Dukungan Pendanaan Kelurahan		3. Penyederhanaan Birokrasi Untuk Mendorong Investasi	Aparatur	7714 Buah	32,550,000	Dinas Perpustakaan dan Kearsipan
2	23	1	2.06	9	Penyelenggaraan Rapat Koordinasi dan Konsultasi SKPD	Jumlah rapat-rapat koordinasi ke luar daerah				21 Kali	68,315,000	Kota Lubuk Linggau, Lubuk Linggau Barat I, Bandung Kiri	DAU Tambahan untuk Dukungan Pendanaan Kelurahan		3. Penyederhanaan Birokrasi Untuk Mendorong Investasi	Aparatur	21 Kali	214,914,000	Dinas Perpustakaan dan Kearsipan
2	**23**	**1**	2.07		**Pengadaan Barang Milik Daerah Penunjang Urusan Pemerintah Daerah**	Tingkat Pemenuhan Layanan Pengadaan Barang Milik Daerah	%		%	100 %	**0**						100 %	**505,000,000**	
2	23	1	2.07	1	Pengadaan Kendaraan Perorangan Dinas atau Kendaraan Dinas Jabatan	Jumlah kendaraan dinas/ops				5 Unit	0	Kota Lubuk Linggau, Lubuk Linggau Barat I, Bandung Kiri	DAU Tambahan untuk Dukungan Pendanaan Kelurahan		3. Penyederhanaan Birokrasi Untuk Mendorong Investasi	Aparatur	5 Unit	105,000,000	Dinas Perpustakaan dan Kearsipan
2	23	1	2.07	9	Pengadaan Gedung Kantor atau Bangunan Lainnya	Jumlah gedung kantor dalam kondisi baik				1 Unit	0	Kota Lubuk Linggau, Lubuk Linggau Barat I, Bandung Kiri	DAU Tambahan untuk Dukungan Pendanaan Kelurahan		3. Penyederhanaan Birokrasi Untuk Mendorong Investasi	Aparatur	1 Unit	200,000,000	Dinas Perpustakaan dan Kearsipan
2	23	1	2.07	10	Pengadaan Sarana dan Prasarana Gedung Kantor atau Bangunan Lainnya	Jumlah kendaraan dinas/ops dalam kondisi baik				12 unit	0	Kota Lubuk Linggau, Lubuk Linggau Barat I, Bandung Kiri	DAU Tambahan untuk Dukungan Pendanaan Kelurahan		3. Penyederhanaan Birokrasi Untuk Mendorong Investasi	Aparatur	12 unit	200,000,000	Dinas Perpustakaan dan Kearsipan
2	**23**	**1**	2.08		**Penyediaan Jasa Penunjang Urusan Pemerintahan Daerah**	Tingkat pemenuhan layanan administrasi perkantoran	%		%	100 %	**328,401,118**						100 %	**481,855,500**	
						Tingkat Pemenuhan Layanan Pengadaan Barang Milik Daerah	%		%	100 %							100 %		
2	23	1	2.08	1	Penyediaan Jasa Surat Menyurat	Jumlah Surat Bermaterai yang terlayani				750 Buah	2,800,000	Kota Lubuk Linggau, Lubuk Linggau Barat I, Bandung Kiri	DAU Tambahan untuk Dukungan Pendanaan Kelurahan		3. Penyederhanaan Birokrasi Untuk Mendorong Investasi	Aparatur	750 Buah	3,937,500	Dinas Perpustakaan dan Kearsipan
2	23	1	2.08	2	Penyediaan Jasa Komunikasi, Sumber Daya Air dan Listrik	Jumlah Rekenening komunikasi, air dan listrik yang terbayar				4 Rekening	83,037,118	Kota Lubuk Linggau, Lubuk Linggau Barat I, Bandung Kiri	DAU Tambahan untuk Dukungan Pendanaan Kelurahan		3. Penyederhanaan Birokrasi Untuk Mendorong Investasi	Aparatur	4 Rekening	182,574,000	Dinas Perpustakaan dan Kearsipan

Rencana Kerja Pemerintah Daerah (RKPD)
Kota Lubuk Linggau
Tahun 2022

Kode					Urusan/ Bidang Urusan/ Program/ Kegiatan/ Sub Kegiatan	Indikator Program/ Kegiatan/ Sub Kegiatan	Target Akhir Periode RPJMD	Realisasi Capaian RKPD Tahun 2020	Prakiraan Capaian Target RKPD Tahun 2021	Capaian Kinerja dan Kerangka Pendanaan						Kelompok Sasaran	Prakiraan Maju Rencana Tahun 2023		Perangkat Daerah Penanggung Jawab
										Target 2022	Pagu Indikatif	Lokasi	Sumber Dana	Prioritas			Target	Pagu Indikatif	
														Nasional	Daerah				
2	23	1	2.08	4	Penyediaan Jasa Pelayanan Umum Kantor	Jumlah jasa administrasi keuangan				8 Orang	242,564,000	Kota Lubuk Linggau, Lubuk Linggau Barat I, Bandung Kiri	DAU Tambahan untuk Dukungan Pendanaan Kelurahan		3. Penyederhanaan Birokrasi Untuk Mendorong Investasi	Aparatur	8 Orang	295,344,000	Dinas Perpustakaan dan Kearsipan
						Jumlah jasa kebersihan				6 Orang							6 Orang		
						Jumlah jasa sopir mobil pusling dan penjaga malam				4 Orang							4 Orang		
2	**23**	**1**	2.09		**Pemeliharaan Barang Milik Daerah Penunjang Urusan Pemerintahan Daerah**	Persentase sarana dan prasarana dalam kondisi baik	%		%	100 %	**84,675,000**						100 %	**601,099,700**	
2	23	1	2.09	1	Penyediaan Jasa Pemeliharaan, Biaya Pemeliharaan dan Pajak Kendaraan Perorangan Dinas atau Kendaraan Dinas Jabatan	Jumlah kendaraan dinas/ops dalam kondisi baik				12 Unit	76,575,000	Kota Lubuk Linggau, Lubuk Linggau Barat I, Bandung Kiri	DAU Tambahan untuk Dukungan Pendanaan Kelurahan		3. Penyederhanaan Birokrasi Untuk Mendorong Investasi	Aparatur	12 Unit	163,247,700	Dinas Perpustakaan dan Kearsipan
2	23	1	2.09	2	Penyediaan Jasa Pemeliharaan, Biaya Pemeliharaan, Pajak, dan Perizinan Kendaraan Dinas Operasional atau Lapangan	Jumlah Perpanjangan STNK				12 unit	0	Kota Lubuk Linggau, Lubuk Linggau Barat I, Bandung Kiri	DAU Tambahan untuk Dukungan Pendanaan Kelurahan		3. Penyederhanaan Birokrasi Untuk Mendorong Investasi	Aparatur	12 unit	8,580,000	Dinas Perpustakaan dan Kearsipan
2	23	1	2.09	6	Pemeliharaan Peralatan dan Mesin Lainnya	Jumlah Peralatan dan Mesin Dalam Kondisi Baik				67 Unit	8,100,000	Kota Lubuk Linggau, Lubuk Linggau Barat I, Bandung Kiri	DAU Tambahan untuk Dukungan Pendanaan Kelurahan		3. Penyederhanaan Birokrasi Untuk Mendorong Investasi	Aparatur	67 Unit	117,432,000	Dinas Perpustakaan dan Kearsipan
2	23	1	2.09	9	Pemeliharaan/Rehabilitasi Gedung Kantor dan Bangunan Lainnya	Jumlah gedung kantor yang direhab				1 Unit	0	Kota Lubuk Linggau, Lubuk Linggau Barat I, Bandung Kiri	DAU Tambahan untuk Dukungan Pendanaan Kelurahan		3. Penyederhanaan Birokrasi Untuk Mendorong Investasi	Aparatur	1 Unit	200,000,000	Dinas Perpustakaan dan Kearsipan
2	23	1	2.09	10	Pemeliharaan/Rehabilitasi Sarana dan Prasarana Gedung Kantor atau Bangunan Lainnya	jumlah peralatan gedung kantor dalam kondisi baik				5 Lantai	0	Kota Lubuk Linggau, Lubuk Linggau Barat I, Bandung Kiri	DAU Tambahan untuk Dukungan Pendanaan Kelurahan		3. Penyederhanaan Birokrasi Untuk Mendorong Investasi	Aparatur	5 Lantai	50,000,000	Dinas Perpustakaan dan Kearsipan
2	23	1	2.09	11	Pemeliharaan/Rehabilitasi Sarana dan Prasarana Pendukung Gedung Kantor atau Bangunan Lainnya	jumlah peralatan gedung kantor dalam kondisi baik				1 Unit	0	Kota Lubuk Linggau, Lubuk Linggau Barat I, Bandung Kiri	DAU Tambahan untuk Dukungan Pendanaan Kelurahan		3. Penyederhanaan Birokrasi Untuk Mendorong Investasi	Aparatur	1 Unit	61,840,000	Dinas Perpustakaan dan Kearsipan
2	**23**	**2**			**PROGRAM PEMBINAAN PERPUSTAKAAN**	Tingkat Pemenuhan Layanan Perpustakaan	%		%	100 %	**0**						100 %	**1,106,384,850**	
2	**23**	**2**	2.01		**Pengelolaan Perpustakaan Tingkat Daerah Kabupaten/Kota**	Tingkat Pemenuhan Layanan Perpustakaan	%		%	100 %	**0**						100 %	**1,082,221,725**	
2	23	2	2.01	1	Pengembangan dan Pemeliharaan Layanan Perpustakaan Elektronik	% Bahan Perpustakaan yang dialihmediakan				25 %	0	Kota Lubuk Linggau, Lubuk Linggau Barat I, Bandung Kiri	DAU Tambahan untuk Dukungan Pendanaan Kelurahan		3. Penyederhanaan Birokrasi Untuk Mendorong Investasi	Aparatur	25 %	6,300,000	Dinas Perpustakaan dan Kearsipan
2	23	2	2.01	2	Pengembangan Perpustakaan di Tingkat Daerah Kabupaten/Kota	Tingkat Akreditasi Perpustakaan Daerah				100 Akreditasi A	0	Kota Lubuk Linggau, Lubuk Linggau Barat I, Bandung Kiri	DAU Tambahan untuk Dukungan Pendanaan Kelurahan		3. Penyederhanaan Birokrasi Untuk Mendorong Investasi	Aparatur	100 Akreditasi A	760,725,000	Dinas Perpustakaan dan Kearsipan
2	23	2	2.01	4	Pembinaan Perpustakaan pada Satuan Pendidikan Dasar di Seluruh Wilayah Kabupaten/Kota sesuai dengan Standar Nasional Perpustakaan	Jumlah Ruang baca Publik sesuai standar				85 %	0	Kota Lubuk Linggau, Lubuk Linggau Barat I, Bandung Kiri	DAU Tambahan untuk Dukungan Pendanaan Kelurahan		3. Penyederhanaan Birokrasi Untuk Mendorong Investasi	Aparatur	85 %	22,365,000	Dinas Perpustakaan dan Kearsipan
2	23	2	2.01	5	Pembinaan Perpustakaan Khusus Tingkat Kabupaten/Kota	Persentase ruang publik memiliki pojok baca				85 %	0	Kota Lubuk Linggau, Lubuk Linggau Barat I, Bandung Kiri	DAU Tambahan untuk Dukungan Pendanaan Kelurahan		3. Penyederhanaan Birokrasi Untuk Mendorong Investasi	Aparatur	85 %	13,012,500	Dinas Perpustakaan dan Kearsipan

Rencana Kerja Pemerintah Daerah (RKPD)
Kota Lubuk Linggau
Tahun 2022

Kode					Urusan/ Bidang Urusan/ Program/ Kegiatan/ Sub Kegiatan	Indikator Program/ Kegiatan/ Sub Kegiatan	Target Akhir Periode RPJMD	Realisasi Capaian RKPD Tahun 2020	Prakiraan Capaian Target RKPD Tahun 2021	Capaian Kinerja dan Kerangka Pendanaan						Kelompok Sasaran	Prakiraan Maju Rencana Tahun 2023		Perangkat Daerah Penanggung Jawab
										Target 2022	Pagu Indikatif	Lokasi	Sumber Dana	Prioritas			Target	Pagu Indikatif	
														Nasional	Daerah				
2	23	2	2.01	6	Peningkatan Kapasitas Tenaga Perpustakaan dan Pustakawan Tingkat Daerah Kabupaten/Kota	Persentase ketersediaan SDM pengelola ruang baca publik				80 %	0	Kota Lubuk Linggau, Lubuk Linggau Barat I, Bandung Kiri	DAU Tambahan untuk Dukungan Pendanaan Kelurahan		3. Penyederhanaan Birokrasi Untuk Mendorong Investasi	Aparatur	80 %	102,797,625	Dinas Perpustakaan dan Kearsipan
2	23	2	2.01	9	Pengelolaan dan Pengembangan Bahan Pustaka	Jumlah Koleksi Buku				93.033 Buku	0	Kota Lubuk Linggau, Lubuk Linggau Barat I, Bandung Kiri	DAU Tambahan untuk Dukungan Pendanaan Kelurahan		3. Penyederhanaan Birokrasi Untuk Mendorong Investasi	Aparatur	93.033 Buku	156,021,600	Dinas Perpustakaan dan Kearsipan
2	23	2	2.01	10	Penyusunan Data dan Informasi Perpustakaan, Tenaga Perpustakaan dan Pustakawan Tingkat Daerah Kabupaten/Kota	tersedianya data Informasi Perpustakaan,tenaga Perpustakaan dan Pustakawan				1 Dokumen	0	Kota Lubuk Linggau, Lubuk Linggau Barat I, Bandung Kiri	DAU Tambahan untuk Dukungan Pendanaan Kelurahan		3. Penyederhanaan Birokrasi Untuk Mendorong Investasi	Aparatur	1 Dokumen	21,000,000	Dinas Perpustakaan dan Kearsipan
2	**23**	**2**	2.02		**Pembudayaan Gemar Membaca Tingkat Daerah Kabupaten/Kota**	Persentase ketersediaan sarana ruang baca publik	%		%	100 %	**0**						100 %	**24,163,125**	
2	23	2	2.02	1	Sosiaisasi Budaya Baca dan Literasi pada Satuan Pendidikan Dasar dan Pendidikan Khusus serta Masyarakat	Terlaksananya Lomba Kegemaran Membaca				20 Peserta	0	Kota Lubuk Linggau, Lubuk Linggau Barat I, Bandung Kiri	DAU Tambahan untuk Dukungan Pendanaan Kelurahan		3. Penyederhanaan Birokrasi Untuk Mendorong Investasi	Aparatur	20 Peserta	24,163,125	Dinas Perpustakaan dan Kearsipan
						Tingkat layanan perpusling pada daerah pinggiran				192 Kali							192 Kali		
2	**24**				**URUSAN PEMERINTAHAN BIDANG KEARSIPAN**						**0**							**5,699,928,000**	
2	**24**	**2**			**PROGRAM PENGELOLAAN ARSIP**	Persentase PD yang menyampaikan arsip inaktif	%		%	100 %	**0**						100 %	**439,428,000**	
2	**24**	**2**	2.01		**Pengelolaan Arsip Dinamis Daerah Kabupaten/Kota**	Persentase perangkat daerah yang menyampaikan arsip inaktiif	0 0		0 0	0 0	**0**						0 0	**82,000,000**	
2	24	2	2.01	2	Pemeliharaan dan Penyusutan Arsip Dinamis	% PD yang menyampaikan Arsip Inaktif				100 %	0	Kota Lubuk Linggau, Lubuk Linggau Barat I, Bandung Kiri	DAU Tambahan untuk Dukungan Pendanaan Kelurahan		3. Penyederhanaan Birokrasi Untuk Mendorong Investasi	Aparatur	100 %	40,000,000	Dinas Perpustakaan dan Kearsipan
2	24	2	2.01	3	Pengawasan Arsip Dinamis Kewenangan Kabupaten/Kota	% PD yang memiliki Sarana Prasarana Kearsipan sesuai Standar				100 %	0	Kota Lubuk Linggau, Lubuk Linggau Barat I, Bandung Kiri	DAU Tambahan untuk Dukungan Pendanaan Kelurahan		3. Penyederhanaan Birokrasi Untuk Mendorong Investasi	Aparatur	100 %	42,000,000	Dinas Perpustakaan dan Kearsipan
2	**24**	**2**	2.02		**Pengelolaan Arsip Statis Daerah Kabupaten/Kota**	Jumlah regulasi dalam rangka pengawasan penyelenggaraan kearsipan yang ada	Regulasi		Regulasi	7 Regulasi	**0**						7 Regulasi	**20,000,000**	
2	24	2	2.02	2	Akuisisi, Pengolahan, Preservasi, dan Akses Arsip Statis	Jumlah Regulasi dalam Rangka Pengawasan Penyelenggaraan Kearsipan yang ada				7 Regulasi	0	Kota Lubuk Linggau, Lubuk Linggau Barat I, Bandung Kiri	DAU Tambahan untuk Dukungan Pendanaan Kelurahan		3. Penyederhanaan Birokrasi Untuk Mendorong Investasi	Aparatur	7 Regulasi	20,000,000	Dinas Perpustakaan dan Kearsipan
2	**24**	**2**	2.03		**Pengelolaan Simpul Jaringan Informasi Kearsipan Nasional Tingkat Kabupaten/Kota**	Persentase PD yang mengimplementasikan layanan kearsipan berbasis teknologi informasi	%		%	100 %	**0**						100 %	**337,428,000**	
						Persentase PD yang mengimplementasikan layanan kearsipan berbasis Teknologi Informasi	100 0		0 0	0 0							0 0		
2	24	2	2.03	1	Penyediaan Informasi, Akses dan Layanan Kearsipan Tingkat Daerah Kabupaten/Kota melalui JIKN	Persentase PD yang mengimplementasikan layanan kearsipan berbasis teknologi informasi				60 %	0	Kota Lubuk Linggau, Lubuk Linggau Barat I, Bandung Kiri	DAU Tambahan untuk Dukungan Pendanaan Kelurahan		3. Penyederhanaan Birokrasi Untuk Mendorong Investasi	Aparatur	60 %	262,500,000	Dinas Perpustakaan dan Kearsipan

Rencana Kerja Pemerintah Daerah (RKPD)
Kota Lubuk Linggau
Tahun 2022

Kode					Urusan/ Bidang Urusan/ Program/ Kegiatan/ Sub Kegiatan	Indikator Program/ Kegiatan/ Sub Kegiatan	Target Akhir Periode RPJMD	Realisasi Capaian RKPD Tahun 2020	Prakiraan Capaian Target RKPD Tahun 2021	Capaian Kinerja dan Kerangka Pendanaan						Kelompok Sasaran	Prakiraan Maju Rencana Tahun 2023		Perangkat Daerah Penanggung Jawab
										Target 2022	Pagu Indikatif	Lokasi	Sumber Dana	Prioritas			Target	Pagu Indikatif	
														Nasional	Daerah				
2	24	2	2.03	2	Pemberdayaan Kapasitas Unit Kearsipan dan Lembaga Kearsipan Daerah Kabupaten/Kota	% PD Wajib Memiliki Ketersediaan Arsiparis				100 %	0	Kota Lubuk Linggau, Lubuk Linggau Barat I, Bandung Kiri	DAU Tambahan untuk Dukungan Pendanaan Kelurahan			Aparatur	100 %	74,928,000	Dinas Perpustakaan dan Kearsipan
						% PD yang memiliki SDM berkompeten dibidang Kearsipan				100 %							100 %		
2	**24**	**3**			**PROGRAM PERLINDUNGAN DAN PENYELAMATAN ARSIP**	% PD yang Mengimplementasikan Layanan Kearsipan berbasis Teknologi Informasi	%		%	100 %	**0**						100 %	**5,260,500,000**	
2	**24**	**3**	2.02		**Perlindungan dan Penyelamatan Arsip Akibat Bencana yang Berskala Kabupaten/Kota**	Tersedianya Depo Arsip	Unit		Unit	1 Unit	**0**						1 Unit	**5,250,000,000**	
2	24	3	2.02	2	Pemulihan dan Penyimpanan Arsip Akibat Bencana	Tersedianya Depo Arsip				1 Unit	0	Kota Lubuk Linggau, Lubuk Linggau Barat I, Bandung Kiri	DAU Tambahan untuk Dukungan Pendanaan Kelurahan		3. Penyederhanaan Birokrasi Untuk Mendorong Investasi	Aparatur	1 Unit	5,250,000,000	Dinas Perpustakaan dan Kearsipan
2	**24**	**3**	2.05		**Pencarian Arsip Statis Kabupaten/Kota yang Dinyatakan Hilang**	% PD yang memiliki Sarana Prasarana Kearsipan sesuai Standar	%		%	100 %	**0**						100 %	**10,500,000**	
2	24	3	2.05	3	Penetapan dan Pengumuman Daftar Pencarian Arsip (DPA)	% PD yang Mengimplementasikan Layanan Kearsipan berbasis Teknologi Informasi				100 %	0	Kota Lubuk Linggau, Lubuk Linggau Barat I, Bandung Kiri	DAU Tambahan untuk Dukungan Pendanaan Kelurahan		3. Penyederhanaan Birokrasi Untuk Mendorong Investasi	Aparatur	100 %	10,500,000	Dinas Perpustakaan dan Kearsipan
3					**URUSAN PEMERINTAHAN PILIHAN**														
3	**25**				**URUSAN PEMERINTAHAN BIDANG KELAUTAN DAN PERIKANAN**						**3,045,720,882**							**8,040,600,000**	
3	**25**	**1**			**PROGRAM PENUNJANG URUSAN PEMERINTAHAN DAERAH KABUPATEN/KOTA**	Tingkat terlaksananya penunjang kinerja perangkat daerah	%		%	100 %	**2,901,454,182**						100 %	**3,400,600,000**	
3	**25**	**1**	2.01		**Perencanaan, Penganggaran, dan Evaluasi Kinerja Perangkat Daerah**	Persentase pemenuhan dokumen perencanaan dan evaluasi kinerja Perangkat Derah	%		%	100 %	**15,744,000**						100 %	**35,000,000**	
3	25	1	2.01	7	Evaluasi Kinerja Perangkat Daerah	Capaian hasil Kinerja Perangkat Daerah				100 %	15,744,000	Kota Lubuk Linggau, Lubuk Linggau Timur I, Air Kuti	Dana Transfer Umum - Dana Alokasi Umum	Meningkatkan Sumber Daya Manusia Yang Berkualitas Dan Berdaya Saing	8. Pemantapan ketahanan Pangan Daerah	Mitra kerja	100 %	35,000,000	Dinas Perikanan
3	**25**	**1**	2.02		**Administrasi Keuangan Perangkat Daerah**	Tingkat pemenuhan Jasa Keuangan Perangkat Derah	%		%	100 %	**2,512,569,150**						100 %	**2,680,000,000**	
3	25	1	2.02	1	Penyediaan Gaji dan Tunjangan ASN	Jumlah Gaji dan Tunjangan ASN yang dibayarkan				14 bulan	2,345,721,150	Kota Lubuk Linggau, Lubuk Linggau Timur I, Air Kuti	Dana Transfer Umum - Dana Alokasi Umum	Meningkatkan Sumber Daya Manusia Yang Berkualitas Dan Berdaya Saing	8. Pemantapan ketahanan Pangan Daerah	Pegawai Dinas	14 bulan	2,500,000,000	Dinas Perikanan
3	25	1	2.02	2	Penyediaan Administrasi Pelaksanaan Tugas ASN	Jasa administrasi keuangan yang dibayar				12 Bulan	166,848,000	Kota Lubuk Linggau, Lubuk Linggau Timur I, Air Kuti	Dana Transfer Umum - Dana Alokasi Umum	Meningkatkan Sumber Daya Manusia Yang Berkualitas Dan Berdaya Saing	8. Pemantapan ketahanan Pangan Daerah	Pegawai Dinas	12 Bulan	180,000,000	Dinas Perikanan
						Jasa tenaga teknis perkantoran yang dibayar				12 Bulan							12 Bulan		

Rencana Kerja Pemerintah Daerah (RKPD)
Kota Lubuk Linggau
Tahun 2022

Kode					Urusan/ Bidang Urusan/ Program/ Kegiatan/ Sub Kegiatan	Indikator Program/ Kegiatan/ Sub Kegiatan	Target Akhir Periode RPJMD	Realisasi Capaian RKPD Tahun 2020	Prakiraan Capaian Target RKPD Tahun 2021	Capaian Kinerja dan Kerangka Pendanaan						Kelompok Sasaran	Prakiraan Maju Rencana Tahun 2023		Perangkat Daerah Penanggung Jawab
										Target 2022	Pagu Indikatif	Lokasi	Sumber Dana	Prioritas			Target	Pagu Indikatif	
														Nasional	Daerah				
3	**25**	**1**	2.06		**Administrasi Umum Perangkat Daerah**	Tingkat Pemenuhan Jasa Administrasi Umum Perkantoran	%		%	100 %	**211,904,437**						100 %	**407,000,000**	
3	25	1	2.06	3	Penyediaan Peralatan Rumah Tangga	jumlah peralatan rumah tangga kantor yang diadakan				11 Jenis	3,998,500	Kota Lubuk Linggau, Semua Kecamatan, Semua Kelurahan	Dana Transfer Umum - Dana Alokasi Umum	Meningkatkan Sumber Daya Manusia Yang Berkualitas Dan Berdaya Saing	8. Pemantapan ketahanan Pangan Daerah	Pegawai dinas dan mitra kerja	11 Jenis	8,000,000	Dinas Perikanan
3	25	1	2.06	4	Penyediaan Bahan Logistik Kantor	Jumlah alat tulis kantor yang disediakan				7 Jenis	15,930,552	Kota Lubuk Linggau, Lubuk Linggau Timur I, Air Kuti	Dana Transfer Umum - Dana Alokasi Umum	Meningkatkan Sumber Daya Manusia Yang Berkualitas Dan Berdaya Saing		Pegawai dinas dan mitra kerja	7 Jenis	25,000,000	Dinas Perikanan
3	25	1	2.06	5	Penyediaan Barang Cetakan dan Penggandaan	Jumlah Barang/Dokumen yang dicetak				5 Jenis	8,791,385	Kota Lubuk Linggau, Lubuk Linggau Timur I, Air Kuti	Dana Transfer Umum - Dana Alokasi Umum	Meningkatkan Sumber Daya Manusia Yang Berkualitas Dan Berdaya Saing	8. Pemantapan ketahanan Pangan Daerah	Pegawai dinas dan mitra kerja	5 Jenis	12,000,000	Dinas Perikanan
						jumlah fotocopy yang disediakan				5201 Lembar							5201 Lembar		
3	25	1	2.06	6	Penyediaan Bahan Bacaan dan Peraturan Perundang-undangan	Jumlah bahan bacaan (koran) yang disediakan				12 Bulan	5,280,000	Kota Lubuk Linggau, Semua Kecamatan, Semua Kelurahan	Dana Transfer Umum - Dana Alokasi Umum	Meningkatkan Sumber Daya Manusia Yang Berkualitas Dan Berdaya Saing	8. Pemantapan ketahanan Pangan Daerah	Pegawai dinas dan mitra kerja	12 Bulan	12,000,000	Dinas Perikanan
3	25	1	2.06	9	Penyelenggaraan Rapat Koordinasi dan Konsultasi SKPD	Jumlah rapat koordinasi dan konsultasi keluar daerah				12 Bulan	143,804,000	Semua Kab/Kota, Semua Kecamatan, Semua Kelurahan	Dana Transfer Umum - Dana Alokasi Umum	Meningkatkan Sumber Daya Manusia Yang Berkualitas Dan Berdaya Saing	8. Pemantapan ketahanan Pangan Daerah	Pegawai dinas dan mitra kerja	12 Bulan	300,000,000	Dinas Perikanan
															8. Pemantapan ketahanan Pangan Daerah				
3	25	1	2.06	11	Dukungan Pelaksanaan Sistem Pemerintahan Berbasis Elektronik pada SKPD	Tersedianya layanan Sistem informasi bidang perikanan				1 paket	34,100,000	Kota Lubuk Linggau, Lubuk Linggau Timur I, Air Kuti	Dana Transfer Umum - Dana Alokasi Umum	Meningkatkan Sumber Daya Manusia Yang Berkualitas Dan Berdaya Saing	8. Pemantapan ketahanan Pangan Daerah	Pegawai dinas dan mitra kerja	1 paket	50,000,000	Dinas Perikanan
3	**25**	**1**	2.08		**Penyediaan Jasa Penunjang Urusan Pemerintahan Daerah**	Jumlah persentase surat ditangani sesuai SOP	%		%	100 %	**95,059,120**						100 %	**108,600,000**	
3	25	1	2.08	1	Penyediaan Jasa Surat Menyurat	Persentase Surat ditangani sesuai dengan SOP				100 %	2,800,000	Kota Lubuk Linggau, Lubuk Linggau Timur I, Air Kuti	Dana Transfer Umum - Dana Alokasi Umum		8. Pemantapan ketahanan Pangan Daerah	Pegawai dinas dan mitra kerja	100 %	4,000,000	Dinas Perikanan
															8. Pemantapan ketahanan Pangan Daerah				
															8. Pemantapan ketahanan Pangan Daerah				
3	25	1	2.08	2	Penyediaan Jasa Komunikasi, Sumber Daya Air dan Listrik	Jumlah pembayaran jasa komunikasi, air dan listrik				12 Bulan	49,059,120	Kota Lubuk Linggau, Lubuk Linggau Timur I, Air Kuti	Dana Transfer Umum - Dana Alokasi Umum		8. Pemantapan ketahanan Pangan Daerah	Pegawai dinas dan mitra kerja	12 Bulan	65,000,000	Dinas Perikanan

Rencana Kerja Pemerintah Daerah (RKPD)
Kota Lubuk Linggau
Tahun 2022

Kode					Urusan/ Bidang Urusan/ Program/ Kegiatan/ Sub Kegiatan	Indikator Program/ Kegiatan/ Sub Kegiatan	Target Akhir Periode RPJMD	Realisasi Capaian RKPD Tahun 2020	Prakiraan Capaian Target RKPD Tahun 2021	Capaian Kinerja dan Kerangka Pendanaan						Kelompok Sasaran	Prakiraan Maju Rencana Tahun 2023		Perangkat Daerah Penanggung Jawab
										Target 2022	Pagu Indikatif	Lokasi	Sumber Dana	Prioritas			Target	Pagu Indikatif	
														Nasional	Daerah				
3	25	1	2.08	4	Penyediaan Jasa Pelayanan Umum Kantor	Persentase ruangan yang dilayani jasa administrasi				100 %	43,200,000	Kota Lubuk Linggau, Lubuk Linggau Timur I, Air Kuti	Dana Transfer Umum - Dana Alokasi Umum		8. Pemantapan ketahanan Pangan Daerah	Pegawai dinas dan mitra kerja	100 %	39,600,000	Dinas Perikanan
3	**25**	**1**	2.09		**Pemeliharaan Barang Milik Daerah Penunjang Urusan Pemerintahan Daerah**	Persentase barang Miik daerah yang dipelihara	%		%	100 %	**66,177,475**						100 %	**170,000,000**	
3	25	1	2.09	1	Penyediaan Jasa Pemeliharaan, Biaya Pemeliharaan dan Pajak Kendaraan Perorangan Dinas atau Kendaraan Dinas Jabatan	bahan bakar/pelumas yang disediakan				5 Bulan	66,177,475	Kota Lubuk Linggau, Semua Kecamatan, Semua Kelurahan	Dana Transfer Umum - Dana Alokasi Umum	Meningkatkan Sumber Daya Manusia Yang Berkualitas Dan Berdaya Saing	8. Pemantapan ketahanan Pangan Daerah	Pegawai dinas dan mitra kerja	5 Bulan	170,000,000	Dinas Perikanan
						Jumlah kendaraan yang terawat				3 unit							3 unit		
						Jumlah pajak kendaraan yang dibayarkan				19 unit							19 unit		
3	**25**	**4**			**PROGRAM PENGELOLAAN PERIKANAN BUDIDAYA**	Persentase Kelompok Budidaya yang Naik Kelas	%		%	95,24 %	**85,266,700**						95,24 %	**4,380,000,000**	
						Produksi Ikan (kg/ha)	kg		kg	4547611,845 kg							4547611,845 kg		
3	**25**	**4**	2.04		**Pengelolaan Pembudidayaan Ikan**	Jumlah produksi ikan (Kg/Ha)	Kg		Kg	454761 Kg	**85,266,700**						454761 Kg	**4,380,000,000**	
3	25	4	2.04	2	Penyediaan Prasarana Pembudidayaan Ikan dalam 1 (satu) Daerah Kabupaten/Kota	Persentase ketersediaan prasarana usaha budidaya perikanan				75 %	0	Kota Lubuk Linggau, Semua Kecamatan, Semua Kelurahan	Dana Transfer Umum - Dana Alokasi Umum	Memperkuat Ketahanan Ekonomi Untuk Pertumbuhan Yang Berkualitas dan Berkeadilan	8. Pemantapan ketahanan Pangan Daerah	Kleompok/usaha/perorangan kelompok pembudidaya ikan	75 %	2,230,000,000	Dinas Perikanan
															8. Pemantapan ketahanan Pangan Daerah				
3	25	4	2.04	3	Penjaminan Ketersediaan Sarana Pembudidayaan Ikan dalam 1 (satu) Daerah Kabupaten/Kota	Alat Pasca Panen				1 Paket	85,266,700	Kota Lubuk Linggau, Lubuk Linggau Utara I, Petanang Ilir	Dana Transfer Umum - Dana Alokasi Umum	Memperkuat Ketahanan Ekonomi Untuk Pertumbuhan Yang Berkualitas dan Berkeadilan	8. Pemantapan ketahanan Pangan Daerah	Kleompok/usaha/perorangan kelompok pembudidaya ikan	1 Paket	2,100,000,000	Dinas Perikanan
						Alat produksi (Waring hijau				5 Meter							5 Meter		
						Pakan ikan				4500 Kg							4500 Kg		
3	25	4	2.04	4	Pengelolaan Kesehatan Ikan dan Lingkungan Budidaya dalam 1 (satu) Daerah Kabupaten/Kota	Tingkat penurunan hama/penyakit ikan				60 %	0		Dana Transfer Umum - Dana Alokasi Umum	Memperkuat Ketahanan Ekonomi Untuk Pertumbuhan Yang Berkualitas dan Berkeadilan	8. Pemantapan ketahanan Pangan Daerah	Kleompok/usaha/perorangan kelompok pembudidaya ikan	60 %	50,000,000	Dinas Perikanan
3	**25**	**6**			**PROGRAM PENGOLAHAN DAN PEMASARAN HASIL PERIKANAN**	Jumlah produk hasil perikanan yang unggul	13 jenis		5 jenis	13 jenis	**59,000,000**						13 jenis	**260,000,000**	
						Tingkat Konsumsi Ikan	44,00 kg/tahun		42,00 kg/tahun	44,00 kg/tahun							44,00 kg/tahun		
3	**25**	**6**	2.02		**Pembinaan Mutu dan Keamanan Hasil Perikanan Bagi Usaha Pengolahan dan Pemasaran Skala Mikro dan Kecil**	meningkatnya konsumsi ikan	kg/kap/tahun		kg/kap/tahun	44 kg/kap/tahun	**0**						44 kg/kap/tahun	**50,000,000**	

Rencana Kerja Pemerintah Daerah (RKPD)
Kota Lubuk Linggau
Tahun 2022

Kode					Urusan/ Bidang Urusan/ Program/ Kegiatan/ Sub Kegiatan	Indikator Program/ Kegiatan/ Sub Kegiatan	Target Akhir Periode RPJMD	Realisasi Capaian RKPD Tahun 2020	Prakiraan Capaian Target RKPD Tahun 2021	Capaian Kinerja dan Kerangka Pendanaan						Kelompok Sasaran	Prakiraan Maju Rencana Tahun 2023		Perangkat Daerah Penanggung Jawab
										Target 2022	Pagu Indikatif	Lokasi	Sumber Dana	Prioritas			Target	Pagu Indikatif	
														Nasional	Daerah				
3	25	6	2.02	1	Pelaksanaan Bimbingan dan Penerapan Persyaratan atau Standar pada Usaha Pengolahan dan Pemasaran Skala Mikro dan Kecil	Jumlah produk perikanan yang siap dipasarkan sesuai standar (PIRT, SKP, BPOM, HALAL)				9 Jenis	0	Kota Lubuk Linggau, Semua Kecamatan, Semua Kelurahan	Dana Transfer Umum - Dana Alokasi Umum	Memperkuat Ketahanan Ekonomi Untuk Pertumbuhan Yang Berkualitas dan Berkeadilan	8. Pemantapan ketahanan Pangan Daerah	Masyarakat	9 Jenis	50,000,000	Dinas Perikanan
3	**25**	**6**	2.03		**Penyediaan dan Penyaluran Bahan Baku Industri Pengolahan Ikan dalam 1 (satu) Daerah Kabupaten/ Kota**	meningkatnya pendapatan kelompok perikanan	rupiah/klp/bulan		rupiah/klp/bulan	10000000 rupiah/klp/bulan	**59,000,000**						10000000 rupiah/klp/bulan	**210,000,000**	
3	25	6	2.03	1	Peningkatan Ketersediaan Ikan untuk Konsumsi dan Usaha Pengolahan dalam 1 (satu) Daerah Kabupaten/Kota	Gemarikan				1600 porsi	40,000,000	Kota Lubuk Linggau, Semua Kecamatan, Semua Kelurahan	Dana Transfer Umum - Dana Alokasi Umum	Memperkuat Ketahanan Ekonomi Untuk Pertumbuhan Yang Berkualitas dan Berkeadilan	8. Pemantapan ketahanan Pangan Daerah	Masyarakat kota Lubuklinggau	1600 porsi	80,000,000	Dinas Perikanan
3	25	6	2.03	2	Pemberian Fasilitas bagi Pelaku Usaha Perikanan Skala Mikro dan Kecil dalam 1 (satu) Daerah Kabupaten/Kota	Jumlah Kegiatan Promosi/Sosialisasi Gerakan Makan Ikan yang dilaksanakan/diikuti				22 kali	19,000,000	Kota Lubuk Linggau, Semua Kecamatan, Semua Kelurahan	Dana Transfer Umum - Dana Alokasi Umum	Memperkuat Ketahanan Ekonomi Untuk Pertumbuhan Yang Berkualitas dan Berkeadilan	8. Pemantapan ketahanan Pangan Daerah	Masyarakat kota Lubuklinggau	22 kali	130,000,000	Dinas Perikanan
						Persentase kelompok pengolahan ikan memiliki sarana lengkap				100 %							100 %		
						Persentase pemenuhan sarana dan prasarana pemasaran				100 %							100 %		
3					**URUSAN PEMERINTAHAN PILIHAN**														
3	**26**				**URUSAN PEMERINTAHAN BIDANG PARIWISATA**						**3,540,112,751**							**3,570,000,000**	
3	**26**	**1**			**PROGRAM PENUNJANG URUSAN PEMERINTAHAN DAERAH KABUPATEN/KOTA**	Persentase dokumen perencanaan, Evaluasi, dan Laporan Keuangan dengan kualitas baik DISPAR	75 %		75 %	75 %	**3,364,882,751**						75 %	**245,000,000**	
3	**26**	**1**	2.01		**Perencanaan, Penganggaran, dan Evaluasi Kinerja Perangkat Daerah**	Tersedianya Laporan Perencanaan, Evaluasi dan Laporan Keuangan OPD	Tahun		Tahun	1 Tahun	**0**						1 Tahun	**0**	
3	26	1	2.01	6	Koordinasi dan Penyusunan Laporan Capaian Kinerja dan Ikhtisar Realisasi Kinerja SKPD	Tersedianya Laporan Capaian Kinerja dan Realisasi Kinerja SKPD				4 Laporan	0	Kota Lubuk Linggau, Semua Kecamatan, Semua Kelurahan	Dana Transfer Umum - Dana Alokasi Umum		1. Pengembangan Pariwisata,perdagangan dan industri sebagai pendorong ekonomi	Satuan Kerja Perangkat Daerah (SKPD)	4 Laporan	0	Dinas Pariwisata
3	**26**	**1**	2.02		**Administrasi Keuangan Perangkat Daerah**	Tingkat Pemenuhan Administrasi Keuangan ASN Perangkat Daerah serta Laporan Realisasi dan Capaian Kinerja SKPD	12 Bulan		12 Bulan	12 Bulan	**2,540,115,816**						12 Bulan	**0**	
3	26	1	2.02	1	Penyediaan Gaji dan Tunjangan ASN	Tersedianya Gaji dan Tunjangan bagi ASN				33 Orang	2,540,115,816	Kota Lubuk Linggau, Semua Kecamatan, Semua Kelurahan	Dana Transfer Umum - Dana Alokasi Umum		1. Pengembangan Pariwisata,perdagangan dan industri sebagai pendorong ekonomi	Aparatur Sipil Negara (ASN)	33 Orang	0	Dinas Pariwisata

Rencana Kerja Pemerintah Daerah (RKPD)
Kota Lubuk Linggau
Tahun 2022

Kode					Urusan/ Bidang Urusan/ Program/ Kegiatan/ Sub Kegiatan	Indikator Program/ Kegiatan/ Sub Kegiatan	Target Akhir Periode RPJMD	Realisasi Capaian RKPD Tahun 2020	Prakiraan Capaian Target RKPD Tahun 2021	Capaian Kinerja dan Kerangka Pendanaan						Kelompok Sasaran	Prakiraan Maju Rencana Tahun 2023		Perangkat Daerah Penanggung Jawab
										Target 2022	Pagu Indikatif	Lokasi	Sumber Dana	Prioritas			Target	Pagu Indikatif	
														Nasional	Daerah				
3	**26**	**1**	2.05		**Administrasi Kepegawaian Perangkat Daerah**	Tersedianya Aparatur Perangkat Daerah yang Profesional dan Memiliki Kompetensi	33 Orang		30 Orang	33 Orang	**0**						33 Orang	**0**	
3	26	1	2.05	2	Pengadaan Pakaian Dinas Beserta Atribut Kelengkapannya	Tersedianya Pakaian Dinas dan Pakaian Khusus Hari-hari tertentu Lainnya				33 Stel	0	Kota Lubuk Linggau, Semua Kecamatan, Semua Kelurahan	Dana Transfer Umum - Dana Alokasi Umum		1. Pengembangan Pariwisata,perdagangan dan industri sebagai pendorong ekonomi	Aparatur Sipil Negara (ASN)	33 Stel	0	Dinas Pariwisata
3	26	1	2.05	9	Pendidikan dan Pelatihan Pegawai Berdasarkan Tugas dan Fungsi	Pegawai yang Mengikuti Pendidikan dan Pelatihan				2 Orang	0	Kota Lubuk Linggau, Semua Kecamatan, Semua Kelurahan	Dana Transfer Umum - Dana Alokasi Umum		1. Pengembangan Pariwisata,perdagangan dan industri sebagai pendorong ekonomi	Aparatur Sipil Negara (ASN)	2 Orang	0	Dinas Pariwisata
3	**26**	**1**	2.06		**Administrasi Umum Perangkat Daerah**	Tersedianya Barang dan Jasa Kebutuhan Rutin dan Bulanan Guna Menunjang Operasional Perangkat Daerah	12 Bulan		12 Bulan	12 Bulan	**317,171,505**						12 Bulan	**245,000,000**	
3	26	1	2.06	1	Penyediaan Komponen Instalasi Listrik/Penerangan Bangunan Kantor	Tersedianya Komponen Instalasi Listrik/Penerangan				12 Jenis	15,000,000	Kota Lubuk Linggau, Semua Kecamatan, Semua Kelurahan	Dana Transfer Umum - Dana Alokasi Umum		1. Pengembangan Pariwisata,perdagangan dan industri sebagai pendorong ekonomi	Satuan Kerja Perangkat Daerah (SKPD)	12 Jenis	0	Dinas Pariwisata
3	26	1	2.06	2	Penyediaan Peralatan dan Perlengkapan Kantor	Tersedianya Peralatan dan Perlengkapan Kantor				1 Unit	15,950,000	Kota Lubuk Linggau, Semua Kecamatan, Semua Kelurahan	Dana Transfer Umum - Dana Bagi Hasil		1. Pengembangan Pariwisata,perdagangan dan industri sebagai pendorong ekonomi	Satuan Kerja Perangkat Daerah (SKPD)	1 Unit	0	Dinas Pariwisata
3	26	1	2.06	3	Penyediaan Peralatan Rumah Tangga	Tersedianya Peralatan Rumah Tangga				25 Jenis	13,377,650	Kota Lubuk Linggau, Semua Kecamatan, Semua Kelurahan	Dana Transfer Umum - Dana Alokasi Umum		1. Pengembangan Pariwisata,perdagangan dan industri sebagai pendorong ekonomi	Satuan Kerja Perangkat Daerah (SKPD)	25 Jenis	0	Dinas Pariwisata
3	26	1	2.06	4	Penyediaan Bahan Logistik Kantor	Tersedianya Kebutuhan Logistik Kantor (ATK dan Makan Minum)				12 Bulan	44,092,455		Dana Transfer Umum - Dana Alokasi Umum		1. Pengembangan Pariwisata,perdagangan dan industri sebagai pendorong ekonomi	Satuan Kerja Perangkat Daerah (SKPD)	12 Bulan	0	Dinas Pariwisata
3	26	1	2.06	5	Penyediaan Barang Cetakan dan Penggandaan	Terpenuhinya Barang Cetakan dan Penggandaan				10 Jenis	17,398,400	Kota Lubuk Linggau, Semua Kecamatan, Semua Kelurahan	Dana Transfer Umum - Dana Alokasi Umum		1. Pengembangan Pariwisata,perdagangan dan industri sebagai pendorong ekonomi	Satuan Kerja Perangkat Daerah (SKPD)	10 Jenis	0	Dinas Pariwisata
3	26	1	2.06	6	Penyediaan Bahan Bacaan dan Peraturan Perundang-undangan	Tersedianya Bahan Bacaaan dan Peraturan Perundangan				2 Jenis	7,200,000	Kota Lubuk Linggau, Semua Kecamatan, Semua Kelurahan	Dana Transfer Umum - Dana Alokasi Umum		1. Pengembangan Pariwisata,perdagangan dan industri sebagai pendorong ekonomi	Satuan Kerja Perangkat Daerah (SKPD)	2 Jenis	0	Dinas Pariwisata

Rencana Kerja Pemerintah Daerah (RKPD)
Kota Lubuk Linggau
Tahun 2022

Kode					Urusan/ Bidang Urusan/ Program/ Kegiatan/ Sub Kegiatan	Indikator Program/ Kegiatan/ Sub Kegiatan	Target Akhir Periode RPJMD	Realisasi Capaian RKPD Tahun 2020	Prakiraan Capaian Target RKPD Tahun 2021	Capaian Kinerja dan Kerangka Pendanaan						Kelompok Sasaran	Prakiraan Maju Rencana Tahun 2023		Perangkat Daerah Penanggung Jawab
										Target 2022	Pagu Indikatif	Lokasi	Sumber Dana	Prioritas			Target	Pagu Indikatif	
														Nasional	Daerah				
3	26	1	2.06	9	Penyelenggaraan Rapat Koordinasi dan Konsultasi SKPD	Tingkat Pemenuhan Undangan Rapat-Rapat dan Konsultasi Luar Daerah				25 Kali	204,153,000	Semua Kab/Kota, Semua Kecamatan, Semua Kelurahan	Dana Transfer Umum - Dana Alokasi Umum		1. Pengembangan Pariwisata,perdagangan dan industri sebagai pendorong ekonomi	Satuan Kerja Perangkat Daerah (SKPD)	25 Kali	245,000,000	Dinas Pariwisata
3	**26**	**1**	2.07		**Pengadaan Barang Milik Daerah Penunjang Urusan Pemerintah Daerah**	Tersedianya Barang Kebutuhan Milik Daerah Guna Menunjang Operasional Perangkat Daerah	3 Kategori		3 Kategori	3 Kategori	**0**						3 Kategori	**0**	
3	26	1	2.07	1	Pengadaan Kendaraan Perorangan Dinas atau Kendaraan Dinas Jabatan	Tersedianya Kendaraan Dinas Jabatan/Perorangan				2 Unit	0	Kota Lubuk Linggau, Semua Kecamatan, Semua Kelurahan	Dana Transfer Umum - Dana Alokasi Umum		1. Pengembangan Pariwisata,perdagangan dan industri sebagai pendorong ekonomi	Satuan Kerja Perangkat Daerah (SKPD)	2 Unit	0	Dinas Pariwisata
3	26	1	2.07	5	Pengadaan Mebel	Tersedianya Meubeler Kantor				3 Unit	0	Kota Lubuk Linggau, Semua Kecamatan, Semua Kelurahan	Dana Transfer Umum - Dana Alokasi Umum		1. Pengembangan Pariwisata,perdagangan dan industri sebagai pendorong ekonomi	Satuan Kerja Perangkat Daerah (SKPD)	3 Unit	0	Dinas Pariwisata
3	26	1	2.07	6	Pengadaan Peralatan dan Mesin Lainnya	Tersedianya Peralatan Mesin Kantor Lainnya				4 Unit	0	Kota Lubuk Linggau, Semua Kecamatan, Semua Kelurahan	Dana Transfer Umum - Dana Alokasi Umum		1. Pengembangan Pariwisata,perdagangan dan industri sebagai pendorong ekonomi	Satuan Kerja Perangkat Daerah (SKPD)	4 Unit	0	Dinas Pariwisata
3	**26**	**1**	2.08		**Penyediaan Jasa Penunjang Urusan Pemerintahan Daerah**	Tersedianya Jasa Penunjang Operasional Satuan Kerja Perangkat Daerah	4 Kelompok		4 Kelompok	4 Kelompok	**310,285,580**						4 Kelompok	**0**	
3	26	1	2.08	1	Penyediaan Jasa Surat Menyurat	Tersedianya Jasa Surat Menyurat				4 Jenis	7,495,400	Kota Lubuk Linggau, Semua Kecamatan, Semua Kelurahan	Dana Transfer Umum - Dana Alokasi Umum		1. Pengembangan Pariwisata,perdagangan dan industri sebagai pendorong ekonomi	Satuan Kerja Perangkat Daerah (SKPD)	4 Jenis	0	Dinas Pariwisata
3	26	1	2.08	2	Penyediaan Jasa Komunikasi, Sumber Daya Air dan Listrik	Tersedinya Jasa Komunikasi, Sumber Daya Air dan Listrik				3 Rek/Kwh	54,750,180	Kota Lubuk Linggau, Semua Kecamatan, Semua Kelurahan	Dana Transfer Umum - Dana Alokasi Umum		1. Pengembangan Pariwisata,perdagangan dan industri sebagai pendorong ekonomi	Satuan Kerja Perangkat Daerah (SKPD)	3 Rek/Kwh	0	Dinas Pariwisata
3	26	1	2.08	3	Penyediaan Jasa Peralatan dan Perlengkapan Kantor	Tersedianya Jasa Peralatan dan Perlengkapan Kantor				4 Unit	0	Kota Lubuk Linggau, Semua Kecamatan, Semua Kelurahan	Dana Transfer Umum - Dana Alokasi Umum		1. Pengembangan Pariwisata,perdagangan dan industri sebagai pendorong ekonomi	Satuan Kerja Perangkat Daerah (SKPD)	4 Unit	0	Dinas Pariwisata
3	26	1	2.08	4	Penyediaan Jasa Pelayanan Umum Kantor	Tersedianya Jasa Kebersihan dan Administrasi Perkantoran				4 Orang/12 Bulan	248,040,000	Kota Lubuk Linggau, Semua Kecamatan, Semua Kelurahan	Dana Transfer Umum - Dana Alokasi Umum		1. Pengembangan Pariwisata,perdagangan dan industri sebagai pendorong ekonomi	Satuan Kerja Perangkat Daerah (SKPD)	4 Orang/12 Bulan	0	Dinas Pariwisata

Rencana Kerja Pemerintah Daerah (RKPD)
Kota Lubuk Linggau
Tahun 2022

Kode					Urusan/ Bidang Urusan/ Program/ Kegiatan/ Sub Kegiatan	Indikator Program/ Kegiatan/ Sub Kegiatan	Target Akhir Periode RPJMD	Realisasi Capaian RKPD Tahun 2020	Prakiraan Capaian Target RKPD Tahun 2021	Capaian Kinerja dan Kerangka Pendanaan						Kelompok Sasaran	Prakiraan Maju Rencana Tahun 2023		Perangkat Daerah Penanggung Jawab
										Target 2022	Pagu Indikatif	Lokasi	Sumber Dana	Prioritas			Target	Pagu Indikatif	
														Nasional	Daerah				
						Tersedianya Jasa Pendukung Administrasi/Teknis Kantor				4 Kelompok					pendorong ekonomi		4 Kelompok		
3	**26**	**1**	2.09		**Pemeliharaan Barang Milik Daerah Penunjang Urusan Pemerintahan Daerah**	Terpeliharanya Barang Milik Daerah Guna Menunjang Operasional Perangkat Daerah	3 Kelompok		3 Kelompok	3 Kelompok	**197,309,850**						3 Kelompok	**0**	
3	26	1	2.09	1	Penyediaan Jasa Pemeliharaan, Biaya Pemeliharaan dan Pajak Kendaraan Perorangan Dinas atau Kendaraan Dinas Jabatan	Tersedianya Jasa Pemeliharaan, Pajak dan Perizinan Kendaraan Perorangan/Dinas Jabatan				17 Unit	149,799,850	Kota Lubuk Linggau, Semua Kecamatan, Semua Kelurahan	Dana Transfer Umum - Dana Alokasi Umum		1. Pengembangan Pariwisata,perdagangan dan industri sebagai pendorong ekonomi	Sarana dan Prasarana Milik Daerah	17 Unit	0	Dinas Pariwisata
3	26	1	2.09	6	Pemeliharaan Peralatan dan Mesin Lainnya	Tersedianya Jasa Pemeliharaan Peralatan dan Perlengkapan Kantor				5 Jenis	18,050,000	Kota Lubuk Linggau, Semua Kecamatan, Semua Kelurahan	Dana Transfer Umum - Dana Alokasi Umum		1. Pengembangan Pariwisata,perdagangan dan industri sebagai pendorong ekonomi	Sarana dan Prasarana Milik Daerah	5 Jenis	0	Dinas Pariwisata
3	26	1	2.09	10	Pemeliharaan/Rehabilitasi Sarana dan Prasarana Gedung Kantor atau Bangunan Lainnya	Tersedianya Jasa Pemeliharaan Sarana dan Prasarana Gedung Kantor atau Bangunan Lainnya				2 Unit	29,460,000	Kota Lubuk Linggau, Semua Kecamatan, Semua Kelurahan	Dana Transfer Umum - Dana Alokasi Umum		1. Pengembangan Pariwisata,perdagangan dan industri sebagai pendorong ekonomi	Sarana dan Prasarana Milik Daerah	2 Unit	0	Dinas Pariwisata
3	**26**	**2**			**PROGRAM PENINGKATAN DAYA TARIK DESTINASI PARIWISATA**	Persentase Potensi wisata yang menjadi destinasi wisata	80 %		20 %	70 %	**55,230,000**						70 %	**25,000,000**	
3	**26**	**2**	2.01		**Pengelolaan Daya Tarik Wisata Kabupaten/Kota**	Persentase Daya Tarik Wisata yang ditingkatkan Menjadi Destinasi Wisata	Persen		Persen	40 Persen	**0**						40 Persen	**0**	
3	26	2	2.01	3	Pengembangan Daya Tarik Wisata Kabupaten/Kota	Tersedianya Dokumen Perencanaan Pengembangan Daya Tarik Wisata				1 Dokumen	0	Kota Lubuk Linggau, Semua Kecamatan, Semua Kelurahan	Dana Transfer Umum - Dana Alokasi Umum		1. Pengembangan Pariwisata,perdagangan dan industri sebagai pendorong ekonomi	Daya Tarik Wisata	1 Dokumen	0	Dinas Pariwisata
3	**26**	**2**	2.03		**Pengelolaan Destinasi Pariwisata Kabupaten/Kota**	Peningkatan Fasilitas Destinasi Pariwisata	Destinasi		Destinasi	4 Destinasi	**30,264,000**						4 Destinasi	**0**	
3	26	2	2.03	3	Pengembangan Destinasi Pariwisata Kabupaten/Kota	Jumlah Destinasi Wisata yang dikembangkan				5 Destinasi	0	Kota Lubuk Linggau, Semua Kecamatan, Semua Kelurahan	Dana Transfer Umum - Dana Alokasi Umum		1. Pengembangan Pariwisata,perdagangan dan industri sebagai pendorong ekonomi	Destinasi Pariwisata	5 Destinasi	0	Dinas Pariwisata
3	26	2	2.03	4	Pengadaan/Pemeliharaan/Rehabilitasi Sarana dan Prasarana dalam Pengelolaan Destinasi Pariwisata Kabupaten/Kota	Jumlah Sarana dan Prasarana Destinasi Pariwisata yang terpelihara				15 Fasilitas	30,264,000	Kota Lubuk Linggau, Semua Kecamatan, Semua Kelurahan	Dana Transfer Umum - Dana Alokasi Umum		1. Pengembangan Pariwisata,perdagangan dan industri sebagai pendorong ekonomi	Destinasi Pariwisata	15 Fasilitas	0	Dinas Pariwisata
3	26	2	2.03	5	Monitoring dan Evaluasi Pengelolaan Destinasi Pariwisata Kabupaten/Kota	Terpantaunya Kegiatan Pengelolaan Destinasi Pariwisata				4 Kali	0	Kota Lubuk Linggau, Semua Kecamatan, Semua Kelurahan	PENDAPATAN ASLI DAERAH		1. Pengembangan Pariwisata,perdagangan dan industri sebagai pendorong ekonomi	Destinasi Pariwisata	4 Kali	0	Dinas Pariwisata

Rencana Kerja Pemerintah Daerah (RKPD)
Kota Lubuk Linggau
Tahun 2022

Kode					Urusan/ Bidang Urusan/ Program/ Kegiatan/ Sub Kegiatan	Indikator Program/ Kegiatan/ Sub Kegiatan	Target Akhir Periode RPJMD	Realisasi Capaian RKPD Tahun 2020	Prakiraan Capaian Target RKPD Tahun 2021	Capaian Kinerja dan Kerangka Pendanaan						Kelompok Sasaran	Prakiraan Maju Rencana Tahun 2023		Perangkat Daerah Penanggung Jawab
										Target 2022	Pagu Indikatif	Lokasi	Sumber Dana	Prioritas			Target	Pagu Indikatif	
														Nasional	Daerah				
3	**26**	**2**	2.04		**Penetapan Tanda Daftar Usaha Pariwisata Daerah Kabupaten/Kota**						**24,966,000**							**25,000,000**	
3	26	2	2.04	1	Penyediaan Layanan Pendaftaran Usaha Pariwisata Kabupaten/Kota	Persentase Usaha Pariwisata yang memilik TDUP				45 Persen	0	Kota Lubuk Linggau, Semua Kecamatan, Semua Kelurahan	Dana Transfer Umum - Dana Alokasi Umum		1. Pengembangan Pariwisata,perdagangan dan industri sebagai pendorong ekonomi	Pelaku Usaha Kepariwisataan	45 Persen	0	Dinas Pariwisata
3	26	2	2.04	3	Pengelolaan Investasi Pariwisata	Jumlah Pengelola Investasi Pariwisata yang terpantau				230 Usaha	24,966,000	Kota Lubuk Linggau, Semua Kecamatan, Semua Kelurahan	Dana Transfer Umum - Dana Alokasi Umum		1. Pengembangan Pariwisata,perdagangan dan industri sebagai pendorong ekonomi	Pelaku Usaha Kepariwisataan	230 Usaha	25,000,000	Dinas Pariwisata
3	26	2	2.04	4	Pembinaan dan Pengawasan Usaha Pariwisata	Jumlah Usaha Pariwisata yang dibina dan diawasi				230 Usaha	0	Kota Lubuk Linggau, Semua Kecamatan, Semua Kelurahan	Dana Transfer Umum - Dana Alokasi Umum		1. Pengembangan Pariwisata,perdagangan dan industri sebagai pendorong ekonomi	Pelaku Usaha Kepariwisataan	230 Usaha	0	Dinas Pariwisata
3	26	2	2.04	5	Fasilitasi Standarisasi Industri dan Usaha Pariwisata	Jumlah Industri dan Usaha Pariwisata Terstandarisasi				25 Usaha	0		Dana Transfer Umum - Dana Alokasi Umum		1. Pengembangan Pariwisata,perdagangan dan industri sebagai pendorong ekonomi	Pelaku Usaha Kepariwisataan	25 Usaha	0	Dinas Pariwisata
3	**26**	**3**			**PROGRAM PEMASARAN PARIWISATA**	Tingkat Efisiensi Promosi Pariwisata	35 %		12,56 %	30 %	**70,000,000**						30 %	**3,300,000,000**	
						Tingkat kepuasan wisatawan	95 %		71,56 %	90 %							90 %		
3	**26**	**3**	2.01		**Pemasaran Pariwisata Dalam dan Luar Negeri Daya Tarik, Destinasi dan Kawasan Strategis Pariwisata Kabupaten/Kota**	Jumlah Produk Wisata dan Event Kepariwisataan Daerah yang di Promosikan	Event		Event	3 Event	**70,000,000**						3 Event	**3,300,000,000**	
3	26	3	2.01	1	Penguatan Promosi melalui Media Cetak, Elektronik, dan Media Lainnya Baik Dalam dan Luar Negeri	Jenis Layanan Informasi Pariwisata				7 Jenis	70,000,000	Kota Lubuk Linggau, Semua Kecamatan, Semua Kelurahan	Dana Transfer Umum - Dana Alokasi Umum		1. Pengembangan Pariwisata,perdagangan dan industri sebagai pendorong ekonomi	0	7 Jenis	0	Dinas Pariwisata
3	26	3	2.01	2	Fasilitasi Kegiatan Pemasaran Pariwisata Baik Dalam dan Luar Negeri Pariwisata Kabupaten/Kota	Jumlah Event/Lomba/Atraksi Wisata yang dilaksanakan				6 Event	0	Kota Lubuk Linggau, Semua Kecamatan, Semua Kelurahan	Dana Transfer Umum - Dana Alokasi Umum		1. Pengembangan Pariwisata,perdagangan dan industri sebagai pendorong ekonomi	0	6 Event	3,300,000,000	Dinas Pariwisata
						Jumlah Event Rutin yang dilaksanakan				24 Event							24 Event		
						Jumlah Produk Wisata yang mendapatkan Akses Promosi				22 Destinasi							22 Destinasi		
3	26	3	2.01	3	Penyediaan Data dan Penyebaran Informasi Pariwisata Kabupaten/Kota, Baik Dalam dan Luar Negeri	Jumlah Database yang Ter-Update				1 Dokumen	0	Kota Lubuk Linggau, Semua Kecamatan, Semua Kelurahan	Dana Transfer Umum - Dana Alokasi Umum		1. Pengembangan Pariwisata,perdagangan dan industri sebagai pendorong ekonomi	0	1 Dokumen	0	Dinas Pariwisata

Rencana Kerja Pemerintah Daerah (RKPD)
Kota Lubuk Linggau
Tahun 2022

Kode					Urusan/ Bidang Urusan/ Program/ Kegiatan/ Sub Kegiatan	Indikator Program/ Kegiatan/ Sub Kegiatan	Target Akhir Periode RPJMD	Realisasi Capaian RKPD Tahun 2020	Prakiraan Capaian Target RKPD Tahun 2021	Capaian Kinerja dan Kerangka Pendanaan						Kelompok Sasaran	Prakiraan Maju Rencana Tahun 2023		Perangkat Daerah Penanggung Jawab
										Target 2022	Pagu Indikatif	Lokasi	Sumber Dana	Prioritas			Target	Pagu Indikatif	
														Nasional	Daerah				
3	26	3	2.01	4	Peningkatan Kerja Sama dan Kemitraan Pariwisata Dalam dan Luar Negeri	Jumlah Kemitraan Promosi Pariwisata dengan Pelaku Usaha Pariwisata				4 Kemitraan	0	Kota Lubuk Linggau, Semua Kecamatan, Semua Kelurahan	Dana Transfer Umum - Dana Alokasi Umum		1. Pengembangan Pariwisata,perdagangan dan industri sebagai pendorong ekonomi	0	4 Kemitraan	0	Dinas Pariwisata
						Jumlah Promosi Antar Daerah				4 Kegiatan							4 Kegiatan		
3	**26**	**4**			**PROGRAM PENGEMBANGAN EKONOMI KREATIF MELALUI PEMANFAATAN DAN PERLINDUNGAN HAK KEKAYAAN INTELEKTUAL**	Terakreditasinya Usaha Ekonomi Kreatif	Kelompok		Kelompok	6 Kelompok	**0**						6 Kelompok	**0**	
3	**26**	**4**	2.02		**Pengembangan Ekosistem Ekonomi Kreatif**	Jumlah Usaha Ekonomi Kreatif yang dibina dan ditingkatkan potensinya	Kelompok		Kelompok	6 Kelompok	**0**						6 Kelompok	**0**	
3	26	4	2.02	2	Pengembangan Pendidikan	Terlaksananya Pelatihan Berbasis Kompetensi Bagi Usaha Ekonomi Kreatif yang telah terdata				2 Kali	0	Kota Lubuk Linggau, Semua Kecamatan, Semua Kelurahan	Dana Transfer Umum - Dana Alokasi Umum		1. Pengembangan Pariwisata,perdagangan dan industri sebagai pendorong ekonomi	Pelaku Usaha Ekonomi Kreatif	2 Kali	0	Dinas Pariwisata
3	26	4	2.02	4	Penyediaan Infrastruktur	Tersedianya Fasilitas/sarana yang menunjang kegiatan Usaha Ekonomi Kreatif terdaftar				6 Kelompok	0	Kota Lubuk Linggau, Semua Kecamatan, Semua Kelurahan	Dana Transfer Umum - Dana Alokasi Umum		1. Pengembangan Pariwisata,perdagangan dan industri sebagai pendorong ekonomi	Pelaku Usaha Ekonomi Kreatif	6 Kelompok	0	Dinas Pariwisata
3	26	4	2.02	10	Monitoring dan Evaluasi Pengembangan Ekosistem Ekonomi Kreatif	Tersedianya Pelaporan yang menunjang Pengembangan Usaha Ekonomi Kreatif				4 Kali	0	Kota Lubuk Linggau, Semua Kecamatan, Semua Kelurahan	Dana Transfer Umum - Dana Alokasi Umum		1. Pengembangan Pariwisata,perdagangan dan industri sebagai pendorong ekonomi	Pelaku Usaha Ekonomi Kreatif	4 Kali	0	Dinas Pariwisata
3	**26**	**5**			**PROGRAM PENGEMBANGAN SUMBER DAYA PARIWISATA DAN EKONOMI KREATIF**	Jenis Produk Wisata Unggulan	4 jenis		1 jenis	3 jenis	**50,000,000**						3 jenis	**0**	
3	**26**	**5**	2.01		**Pelaksanaan Peningkatan Kapasitas Sumber Daya Manusia Pariwisata dan Ekonomi Kreatif Tingkat Dasar**	Tersedianya SDM Pariwisata dan Ekonomi Kreatif yang Profesional dan Memiliki Kompetensi	400 Orang		50 Orang	100 Orang	**50,000,000**						100 Orang	**0**	
3	26	5	2.01	1	Pengembangan Kompetensi SDM Pariwisata dan Ekonomi Kreatif Tingkat Dasar	Tersedianya SDM Kepariwisataan Tingkat Dasar				50 Orang	0	Kota Lubuk Linggau, Semua Kecamatan, Semua Kelurahan	Dana Transfer Umum - Dana Alokasi Umum		1. Pengembangan Pariwisata,perdagangan dan industri sebagai pendorong ekonomi	SDM Kepariwisataan dan Ekonomi Kreatif	50 Orang	0	Dinas Pariwisata
3	26	5	2.01	2	Peningkatan Peran Serta Masyarakat dalam Pengembangan Kemitraan Pariwisata	Jumlah Partisipasi Mitra Pariwisata dalam Kegiatan Pemerintah Daerah				30 Kali	50,000,000	Kota Lubuk Linggau, Semua Kecamatan, Semua Kelurahan	Dana Transfer Umum - Dana Alokasi Umum		1. Pengembangan Pariwisata,perdagangan dan industri sebagai pendorong ekonomi	SDM Kepariwisataan dan Ekonomi Kreatif	30 Kali	0	Dinas Pariwisata

Rencana Kerja Pemerintah Daerah (RKPD)
Kota Lubuk Linggau
Tahun 2022

Kode					Urusan/ Bidang Urusan/ Program/ Kegiatan/ Sub Kegiatan	Indikator Program/ Kegiatan/ Sub Kegiatan	Target Akhir Periode RPJMD	Realisasi Capaian RKPD Tahun 2020	Prakiraan Capaian Target RKPD Tahun 2021	Capaian Kinerja dan Kerangka Pendanaan						Kelompok Sasaran	Prakiraan Maju Rencana Tahun 2023		Perangkat Daerah Penanggung Jawab
										Target 2022	Pagu Indikatif	Lokasi	Sumber Dana	Prioritas			Target	Pagu Indikatif	
														Nasional	Daerah				
3	26	5	2.01	3	Pelatihan Dasar SDM Kepariwisataan bagi Masyarakat, Guru dan Pelajar (Mahasiswa dan/atau Siswa)	Terlaksananya Pelatihan Berbasis Kompetensi Kepariwisataan Bagi Masyarakat, Guru dan Pelajar				2 Kali	0	Kota Lubuk Linggau, Semua Kecamatan, Semua Kelurahan	Dana Transfer Umum - Dana Alokasi Umum		1. Pengembangan Pariwisata,perdagangan dan industri sebagai pendorong ekonomi	SDM Kepariwisataan dan Ekonomi Kreatif	2 Kali	0	Dinas Pariwisata
3	26	5	2.01	4	Sertifikasi Kompetensi Bagi Tenaga Kerja bidang Pariwisata	Jumlah Tenaga Kerja pada Lembaga Kepariwisataan yang tersertifikasi				50 Orang	0	Kota Lubuk Linggau, Semua Kecamatan, Semua Kelurahan	Dana Transfer Umum - Dana Alokasi Umum		1. Pengembangan Pariwisata,perdagangan dan industri sebagai pendorong ekonomi	SDM Kepariwisataan dan Ekonomi Kreatif	50 Orang	0	Dinas Pariwisata
3	26	5	2.01	5	Fasilitasi Proses Kreasi, Produksi, Distribusi Konsumsi dan Konservasi Ekonomi Kreatif	Tersedianya Fasilitas/Sarana Peningkatan Produksi Ekonomi Kreatif				50 Unit	0	Kota Lubuk Linggau, Semua Kecamatan, Semua Kelurahan	Dana Transfer Umum - Dana Alokasi Umum		1. Pengembangan Pariwisata,perdagangan dan industri sebagai pendorong ekonomi	SDM Kepariwisataan dan Ekonomi Kreatif	50 Unit	0	Dinas Pariwisata
3	26	5	2.01	6	Fasilitasi Pengembangan Kompetensi Sumber Daya Manusia Ekonomi Kreatif	Terlaksananya Pengembangan Kompetensi SDM Bagi Lembaga Kepariwisataa dan Ekonomi Kreatif				2 Kali	0	Kota Lubuk Linggau, Semua Kecamatan, Semua Kelurahan	Dana Transfer Umum - Dana Alokasi Umum		1. Pengembangan Pariwisata,perdagangan dan industri sebagai pendorong ekonomi	SDM Kepariwisataan dan Ekonomi Kreatif	2 Kali	0	Dinas Pariwisata
3	26	5	2.01	7	Monitoring dan Evaluasi Pengembangan Sumber Daya Pariwisata dan Ekonomi Kreatif	Tersedianya Pelaporan yang Menunjang Pengembangan SDM Kelembagaan Kepariwisataan dan Ekonomi Kreatif				4 Kali	0	Kota Lubuk Linggau, Semua Kecamatan, Semua Kelurahan	Dana Transfer Umum - Dana Alokasi Umum		1. Pengembangan Pariwisata,perdagangan dan industri sebagai pendorong ekonomi	SDM Kepariwisataan dan Ekonomi Kreatif	4 Kali	0	Dinas Pariwisata
3					**URUSAN PEMERINTAHAN PILIHAN**														
3	**27**				**URUSAN PEMERINTAHAN BIDANG PERTANIAN**						**10,483,353,523**							**20,463,000,000**	
3	**27**	**1**			**PROGRAM PENUNJANG URUSAN PEMERINTAHAN DAERAH KABUPATEN/KOTA**	Jumlah Laporan Kinerja yang Baik	Laporan		Laporan	10 Laporan	**10,415,179,523**						10 Laporan	**13,363,000,000**	
3	**27**	**1**	2.01		**Perencanaan, Penganggaran, dan Evaluasi Kinerja Perangkat Daerah**	Jumlah Laporan Dokumen Perencanaa yang Baik	Laporan		Laporan	4 Laporan	**15,000,000**						4 Laporan	**45,000,000**	
3	27	1	2.01	6	Koordinasi dan Penyusunan Laporan Capaian Kinerja dan Ikhtisar Realisasi Kinerja SKPD	Terlaksanaya Koordinas Penyusunan Laporan Capaian Kinerja				2 Kali/Tahun	5,000,000	Kota Lubuk Linggau, Lubuk Linggau Timur I, Air Kuti	Dana Transfer Umum - Dana Alokasi Umum		8. Pemantapan ketahanan Pangan Daerah	Masyarakat Aparatur/ ASN	2 Kali/Tahun	15,000,000	Dinas Pertanian
3	27	1	2.01	7	Evaluasi Kinerja Perangkat Daerah	Jumlah Dokumen Evaluasi Yang Tersusun Tepat Waktu				4 Laporan	10,000,000	Kota Lubuk Linggau, Lubuk Linggau Timur I, Air Kuti	Dana Transfer Umum - Dana Alokasi Umum		8. Pemantapan ketahanan Pangan Daerah	Masyarakat Aparatur/ ASN	4 Laporan	30,000,000	Dinas Pertanian
3	**27**	**1**	2.02		**Administrasi Keuangan Perangkat Daerah**	Meningkatnya kualitas pelayanan administrasi Keuangan Perangkat Daerah	Persen		Persen	100 Persen	**9,694,241,523**						100 Persen	**10,000,000,000**	
3	27	1	2.02	1	Penyediaan Gaji dan Tunjangan ASN	gaji dan tunjangan pegawai				14 Bulan	9,483,353,523	Kota Lubuk Linggau, Lubuk Linggau Timur I, Air Kuti	PENDAPATAN ASLI DAERAH		8. Pemantapan ketahanan Pangan Daerah	Aparatur (ASN)	14 Bulan	10,000,000,000	Dinas Pertanian
													Dana Transfer Umum - Dana Alokasi Umum		8. Pemantapan ketahanan Pangan Daerah				

Rencana Kerja Pemerintah Daerah (RKPD)
Kota Lubuk Linggau
Tahun 2022

Kode					Urusan/ Bidang Urusan/ Program/ Kegiatan/ Sub Kegiatan	Indikator Program/ Kegiatan/ Sub Kegiatan	Target Akhir Periode RPJMD	Realisasi Capaian RKPD Tahun 2020	Prakiraan Capaian Target RKPD Tahun 2021	Capaian Kinerja dan Kerangka Pendanaan						Kelompok Sasaran	Prakiraan Maju Rencana Tahun 2023		Perangkat Daerah Penanggung Jawab
										Target 2022	Pagu Indikatif	Lokasi	Sumber Dana	Prioritas			Target	Pagu Indikatif	
														Nasional	Daerah				
3	27	1	2.02	2	Penyediaan Administrasi Pelaksanaan Tugas ASN	Terlaksanya Pengadministrasian Pelaksana Tugas ASN				20 Orang	210,888,000	Kota Lubuk Linggau, Lubuk Linggau Timur I, Air Kuti	Dana Transfer Umum - Dana Alokasi Umum		8. Pemantapan ketahanan Pangan Daerah	Aparatur (ASN)	20 Orang	0	Dinas Pertanian
3	**27**	**1**	2.05		**Administrasi Kepegawaian Perangkat Daerah**	Persentase Pemenuhan Layanan Administrasi Perkantora	Persen		Persen	100 Persen	**0**						100 Persen	**600,000,000**	
3	27	1	2.05	2	Pengadaan Pakaian Dinas Beserta Atribut Kelengkapannya	Jumlah Pakaian Dinas Pegawai				30 set	0	Kota Lubuk Linggau, Lubuk Linggau Timur I, Air Kuti	Dana Transfer Umum - Dana Alokasi Umum		8. Pemantapan ketahanan Pangan Daerah	Masyarakat Aparatur	30 set	300,000,000	Dinas Pertanian
															8. Pemantapan ketahanan Pangan Daerah				
															8. Pemantapan ketahanan Pangan Daerah				
															8. Pemantapan ketahanan Pangan Daerah				
3	27	1	2.05	9	Pendidikan dan Pelatihan Pegawai Berdasarkan Tugas dan Fungsi	Jumlah Adm Pelaksana Asn Yang Di tanggung				14 orang	0	Kota Lubuk Linggau, Lubuk Linggau Timur I, Air Kuti	Dana Transfer Umum - Dana Alokasi Umum		8. Pemantapan ketahanan Pangan Daerah	Masyarakat Aparatur	14 orang	300,000,000	Dinas Pertanian
3	**27**	**1**	2.06		**Administrasi Umum Perangkat Daerah**	Jumlah bahan bacaan	Rekanan		Rekanan	4 Rekanan	**297,400,000**						4 Rekanan	**710,000,000**	
						Jumlah Kompoen Instalasi Listrik Yang Tersedia	Item		Item	6 Item							6 Item		
						Jumlah makanan dan minuman sesuai dengan kebutuhan	Bulan		Bulan	11 Bulan							11 Bulan		
						Jumlah peralatan rumah tangga	letm		letm	16 letm							16 letm		
3	27	1	2.06	1	Penyediaan Komponen Instalasi Listrik/Penerangan Bangunan Kantor	Tersedianya Komponen Instalasi Listrik dan Penerangan Kantor				10 Item	7,000,000	Kota Lubuk Linggau, Lubuk Linggau Timur I, Air Kuti	Dana Transfer Umum - Dana Alokasi Umum	Meningkatkan Sumber Daya Manusia Yang Berkualitas Dan Berdaya Saing	8. Pemantapan ketahanan Pangan Daerah	Masyarakat Aparatusr / ASN	10 Item	10,000,000	Dinas Pertanian
3	27	1	2.06	3	Penyediaan Peralatan Rumah Tangga	jumlah peralatan rumah tangga				6 item	5,000,000	Kota Lubuk Linggau, Lubuk Linggau Timur I, Air Kuti	Dana Transfer Umum - Dana Alokasi Umum	Meningkatkan Sumber Daya Manusia Yang Berkualitas Dan Berdaya Saing	8. Pemantapan ketahanan Pangan Daerah	Masyarakat Aparatusr / ASN	6 item	20,000,000	Dinas Pertanian
															8. Pemantapan ketahanan Pangan Daerah				
3	27	1	2.06	4	Penyediaan Bahan Logistik Kantor	Jumlah Bahan Logistik Yang Tersedia				14 Jenis	100,000,000	Kota Lubuk Linggau, Lubuk Linggau Timur I, Air Kuti	Dana Transfer Umum - Dana Alokasi Umum	Meningkatkan Sumber Daya Manusia Yang Berkualitas Dan Berdaya Saing	8. Pemantapan ketahanan Pangan Daerah	Masyarakat Aparatusr / ASN	14 Jenis	150,000,000	Dinas Pertanian
3	27	1	2.06	5	Penyediaan Barang Cetakan dan Penggandaan	Jumlah Bahan Cetakan				2000 lembar	5,000,000	Kota Lubuk Linggau, Lubuk Linggau Timur I, Air Kuti	Dana Transfer Umum - Dana Alokasi Umum	Meningkatkan Sumber Daya Manusia Yang Berkualitas Dan Berdaya Saing	8. Pemantapan ketahanan Pangan Daerah	Masyarakat Aparatusr / ASN	2000 lembar	10,000,000	Dinas Pertanian

Rencana Kerja Pemerintah Daerah (RKPD)
Kota Lubuk Linggau
Tahun 2022

Kode					Urusan/ Bidang Urusan/ Program/ Kegiatan/ Sub Kegiatan	Indikator Program/ Kegiatan/ Sub Kegiatan	Target Akhir Periode RPJMD	Realisasi Capaian RKPD Tahun 2020	Prakiraan Capaian Target RKPD Tahun 2021	Capaian Kinerja dan Kerangka Pendanaan						Kelompok Sasaran	Prakiraan Maju Rencana Tahun 2023		Perangkat Daerah Penanggung Jawab
										Target 2022	Pagu Indikatif	Lokasi	Sumber Dana	Prioritas			Target	Pagu Indikatif	
														Nasional	Daerah				
3	27	1	2.06	6	Penyediaan Bahan Bacaan dan Peraturan Perundang-undangan	Jumlah bahan bacaan				4 rekanan	6,000,000	Kota Lubuk Linggau, Lubuk Linggau Timur I, Air Kuti	Dana Transfer Umum - Dana Alokasi Umum	Meningkatkan Sumber Daya Manusia Yang Berkualitas Dan Berdaya Saing	8. Pemantapan ketahanan Pangan Daerah	Masyarakat Aparatusr / ASN	4 rekanan	20,000,000	Dinas Pertanian
															8. Pemantapan ketahanan Pangan Daerah				
3	27	1	2.06	9	Penyelenggaraan Rapat Koordinasi dan Konsultasi SKPD	Terlaksana nya Rapat Kordinasi dan Konsultasi SKPD				120 Kali/Tahun	174,400,000	Kota Lubuk Linggau, Lubuk Linggau Timur I, Air Kuti	Dana Transfer Khusus - Dana Alokasi Khusus Fisik	Meningkatkan Sumber Daya Manusia Yang Berkualitas Dan Berdaya Saing		Masyarakat Aparatusr / ASN	120 Kali/Tahun	500,000,000	Dinas Pertanian
3	**27**	**1**	2.07		**Pengadaan Barang Milik Daerah Penunjang Urusan Pemerintah Daerah**	Jumlah Peralatan Dan Mesin	Item		Item	8 Item	**12,193,925**						8 Item	**950,000,000**	
3	27	1	2.07	1	Pengadaan Kendaraan Perorangan Dinas atau Kendaraan Dinas Jabatan	Tersedinaya Kendaraan Dinas Perorangan dinas Atau Jabatan				1 Unit	0	Kota Lubuk Linggau, Lubuk Linggau Timur I, Air Kuti	Dana Transfer Umum - Dana Alokasi Umum			Masyarakat Apartur / ASN	1 Unit	450,000,000	Dinas Pertanian
3	27	1	2.07	6	Pengadaan Peralatan dan Mesin Lainnya	Jumlah Peralatan Dan Mesin				5 Unit	12,193,925	Kota Lubuk Linggau, Lubuk Linggau Timur I, Air Kuti	Dana Transfer Umum - Dana Alokasi Umum		8. Pemantapan ketahanan Pangan Daerah	Masyarakat Apartur / ASN	5 Unit	250,000,000	Dinas Pertanian
															8. Pemantapan ketahanan Pangan Daerah				
3	27	1	2.07	11	Pengadaan Sarana dan Prasarana Pendukung Gedung Kantor atau Bangunan Lainnya	Tersedianya Sarana Dan Prasarana Pendukung Gedung Kantor Atau Bangunan Lainnya				7 Unit	0	Kota Lubuk Linggau, Lubuk Linggau Timur I, Air Kuti	Dana Transfer Umum - Dana Alokasi Umum		8. Pemantapan ketahanan Pangan Daerah	Masyarakat Apartur / ASN	7 Unit	250,000,000	Dinas Pertanian
3	**27**	**1**	2.08		**Penyediaan Jasa Penunjang Urusan Pemerintahan Daerah**	"Jumlah Jasa Pelayanan Umum Kantor	Persen		Persen	100 Persen	**197,000,000**						100 Persen	**280,000,000**	
						Jumlah Jas Komunikasi Listrik yang Tersedia	Bulan		Bulan	12 Bulan							12 Bulan		
						Jumlah Penyediaan Surat Menyurat Yang Terakomodir	Persen		Persen	100 Persen							100 Persen		
3	27	1	2.08	1	Penyediaan Jasa Surat Menyurat	Tersedianya Jasa Surat Menyurat				12 Item/Tahun	5,000,000	Kota Lubuk Linggau, Lubuk Linggau Timur I, Air Kuti	Dana Transfer Umum - Dana Alokasi Umum		8. Pemantapan ketahanan Pangan Daerah	Masyarakat Aparatus / ASN	12 Item/Tahun	20,000,000	Dinas Pertanian
3	27	1	2.08	2	Penyediaan Jasa Komunikasi, Sumber Daya Air dan Listrik	Tersedianya Jasa Komunikasi , sumber daya air dan listrik				15 Rek/Tahun	120,000,000	Kota Lubuk Linggau, Lubuk Linggau Timur I, Air Kuti	Dana Transfer Umum - Dana Alokasi Umum		8. Pemantapan ketahanan Pangan Daerah	Masyarakat Aparatus / ASN	15 Rek/Tahun	140,000,000	Dinas Pertanian
3	27	1	2.08	4	Penyediaan Jasa Pelayanan Umum Kantor	Tersedianya Jasa Penyanan Umum Kantor				10 Orang	72,000,000	Kota Lubuk Linggau, Lubuk Linggau Timur I, Air Kuti	Dana Transfer Umum - Dana Alokasi Umum		8. Pemantapan ketahanan Pangan Daerah	Masyarakat Aparatus / ASN	10 Orang	120,000,000	Dinas Pertanian
3	**27**	**1**	2.09		**Pemeliharaan Barang Milik Daerah Penunjang Urusan Pemerintahan Daerah**	Jumlah kendaraan dinas/operasional yang terpelihara	Unit		Unit	34 Unit	**199,344,075**						34 Unit	**778,000,000**	
						Jumlah Peralatan dan Mesin Yang Terpelihara	Unit		Unit	10 Unit							10 Unit		
						Pemeliharaan/Rehabilitasi Gedung Kantor dan Bangunan Lainnya	Unit		Unit	5 Unit							5 Unit		

Rencana Kerja Pemerintah Daerah (RKPD)
Kota Lubuk Linggau
Tahun 2022

Kode					Urusan/ Bidang Urusan/ Program/ Kegiatan/ Sub Kegiatan	Indikator Program/ Kegiatan/ Sub Kegiatan	Target Akhir Periode RPJMD	Realisasi Capaian RKPD Tahun 2020	Prakiraan Capaian Target RKPD Tahun 2021	Capaian Kinerja dan Kerangka Pendanaan						Kelompok Sasaran	Prakiraan Maju Rencana Tahun 2023		Perangkat Daerah Penanggung Jawab
										Target 2022	Pagu Indikatif	Lokasi	Sumber Dana	Prioritas			Target	Pagu Indikatif	
														Nasional	Daerah				
3	27	1	2.09	2	Penyediaan Jasa Pemeliharaan, Biaya Pemeliharaan, Pajak, dan Perizinan Kendaraan Dinas Operasional atau Lapangan	Terpeliharanya kendaraan dinas oprasional dan apangan SKPD				39 UNIT/Tahun	162,700,000	Kota Lubuk Linggau, Lubuk Linggau Timur I, Air Kuti	Dana Transfer Umum - Dana Alokasi Umum		8. Pemantapan ketahanan Pangan Daerah	Masyarakat Aparatur / ASN	39 UNIT/Tahun	250,000,000	Dinas Pertanian
3	27	1	2.09	6	Pemeliharaan Peralatan dan Mesin Lainnya	Terlaksanya Pemeliharaan Alat Dan Mesin lainnya				10 Unit	10,000,000	Kota Lubuk Linggau, Lubuk Linggau Timur I, Air Kuti	Dana Transfer Umum - Dana Alokasi Umum		8. Pemantapan ketahanan Pangan Daerah	Masyarakat Aparatur / ASN	10 Unit	28,000,000	Dinas Pertanian
3	27	1	2.09	9	Pemeliharaan/Rehabilitasi Gedung Kantor dan Bangunan Lainnya	Terpeliharannya Gedung kantor dan bangunan Lainnya				5 Gedung	26,644,075	Kota Lubuk Linggau, Lubuk Linggau Timur I, Air Kuti	Dana Transfer Umum - Dana Alokasi Umum		8. Pemantapan ketahanan Pangan Daerah	Masyarakat Aparatur / ASN	5 Gedung	500,000,000	Dinas Pertanian
3	**27**	**2**			**PROGRAM PENYEDIAAN DAN PENGEMBANGAN SARANA PERTANIAN**	Jumlah Kelompok Tani yang menerapkan tehnologi	Kelompok		Kelompok	60 Kelompok	**0**						60 Kelompok	**1,000,000,000**	
3	**27**	**2**	2.03		**Peningkatan Mutu dan Peredaran Benih/Bibit Ternak dan Tanaman Pakan Ternak serta Pakan dalam Daerah Kabupaten/Kota**	Jumlah Benih/Bibit Tnaman Pangan, Hortikultura dan Perkebunan Yang Tersedia	Batang		Batang	8000 Batang	**0**						8000 Batang	**500,000,000**	
						Jumlah Kelompok Tani Yang Menerapkan Teknologi	Kelompok		Kelompok	60 Kelompok							60 Kelompok		
3	27	2	2.03	1	Pengawasan Mutu Benih/Bibit Ternak, Bahan Pakan/Pakan/Tanaman Skala Kecil	jumlah bibit/Benih Tanaman Pangan, Hortikultura dan Perkebunan Yang Tersedia pertanian				8000 Batang	0	Kota Lubuk Linggau, Lubuk Linggau Timur I, Air Kuti	Dana Transfer Umum - Dana Alokasi Umum	Memperkuat Ketahanan Ekonomi Untuk Pertumbuhan Yang Berkualitas dan Berkeadilan	8. Pemantapan ketahanan Pangan Daerah	Masyarakat Petani	8000 Batang	500,000,000	Dinas Pertanian
3	**27**	**2**	2.06		**Penyediaan Benih/Bibit Ternak dan Hijauan Pakan Ternak yang Sumbernya dalam 1 (satu) Daerah Kabupaten/Kota Lain**	Jumlah Bibit Benih Tanaman Yang Berasal Dari Luar Daerah	Jenis Tanaman		Jenis Tanaman	5 Jenis Tanaman	**0**						5 Jenis Tanaman	**500,000,000**	
						Jumlah Kelompok Tani Yang Menrapkan Teknologi	Kelompok		Kelompok	60 Kelompok							60 Kelompok		
3	27	2	2.06	2	Pengadaan Hijauan Pakan Ternak yang Sumbernya dari Daerah Kabupaten/Kota Lain	Jumlah Bibit/Benih pertanian Yang Berasal dari daerah lain				5000 Batang	0	Kota Lubuk Linggau, Lubuk Linggau Timur I, Air Kuti	Dana Transfer Umum - Dana Alokasi Umum		8. Pemantapan ketahanan Pangan Daerah	Masarakat Petani	5000 Batang	500,000,000	Dinas Pertanian
3	**27**	**3**			**PROGRAM PENYEDIAAN DAN PENGEMBANGAN PRASARANA PERTANIAN**	Jumlah Prasarana Pertanian Yang Terakomodir	Prasarana		Prasarana	6 Prasarana	**0**						6 Prasarana	**3,450,000,000**	
3	**27**	**3**	2.01		**Pengembangan Prasarana Pertanian**	Jumlah Peta LP2B Yang Tersedia	Paket		Paket	1 Paket	**0**						1 Paket	**500,000,000**	
3	27	3	2.01	2	Penyusunan Peta Lahan Pertanian Pangan Berkelanjutan/LP2B	Jumlah Peta Lahan LP2B Yang Tersusun				1 Unit	0	Kota Lubuk Linggau, Lubuk Linggau Timur I, Air Kuti	Dana Transfer Umum - Dana Alokasi Umum		8. Pemantapan ketahanan Pangan Daerah	Masyarakat Petani	1 Unit	500,000,000	Dinas Pertanian
3	**27**	**3**	2.02		**Pembangunan Prasarana Pertanian**	Jumlah Pembangunan Jaringan Irigasi Pertahun	Unit		Unit	4 Unit	**0**						4 Unit	**2,950,000,000**	
3	27	3	2.02	1	Pembangunan, Rehabilitasi dan Pemeliharaan Jaringan Irigasi Usaha Tani	Jumlah Jaringan Irigasi Pertanian Yang di Bangun/ Rehabilitasi				3 Unit/Tahun	0	Kota Lubuk Linggau, Lubuk Linggau Timur I, Air Kuti	Dana Transfer Khusus - Dana Alokasi Khusus Fisik		8. Pemantapan ketahanan Pangan Daerah	Masyarakat Petani	3 Unit/Tahun	300,000,000	Dinas Pertanian
3	27	3	2.02	2	Pembangunan, Rehabilitasi dan Pemeliharaan Embung Pertanian	Jumlah Pemangunan/ Rehabilitasi Embung Pertanian				5 Unit/Tahun	0	Kota Lubuk Linggau, Lubuk Linggau Timur I, Air Kuti	Dana Transfer Khusus - Dana Alokasi Khusus Fisik		8. Pemantapan ketahanan Pangan Daerah	Masyarakat Petani	5 Unit/Tahun	600,000,000	Dinas Pertanian

Rencana Kerja Pemerintah Daerah (RKPD)
Kota Lubuk Linggau
Tahun 2022

Kode					Urusan/ Bidang Urusan/ Program/ Kegiatan/ Sub Kegiatan	Indikator Program/ Kegiatan/ Sub Kegiatan	Target Akhir Periode RPJMD	Realisasi Capaian RKPD Tahun 2020	Prakiraan Capaian Target RKPD Tahun 2021	Capaian Kinerja dan Kerangka Pendanaan						Kelompok Sasaran	Prakiraan Maju Rencana Tahun 2023		Perangkat Daerah Penanggung Jawab
										Target 2022	Pagu Indikatif	Lokasi	Sumber Dana	Prioritas			Target	Pagu Indikatif	
														Nasional	Daerah				
3	27	3	2.02	3	Pembangunan, Rehabilitasi dan Pemeliharaan Jalan Usaha Tani	Jumlah Pembangunan/Rehabilitasi Jalan Usaha Tani				3 Unit/Tahun	0	Kota Lubuk Linggau, Lubuk Linggau Timur I, Air Kuti	Dana Transfer Khusus - Dana Alokasi Khusus Fisik		8. Pemantapan ketahanan Pangan Daerah	Masyarakat Petani	3 Unit/Tahun	1,000,000,000	Dinas Pertanian
3	27	3	2.02	4	Pembangunan, Rehabilitasi dan Pemeliharaan DAM Parit	Jumlah Pembangunan/Rehabilitasi Dam Parit				4 Unit/Tahun	0	Kota Lubuk Linggau, Lubuk Linggau Timur I, Air Kuti	Dana Transfer Khusus - Dana Alokasi Khusus Fisik		8. Pemantapan ketahanan Pangan Daerah	Masyarakat Petani	4 Unit/Tahun	50,000,000	Dinas Pertanian
3	27	3	2.02	7	Pembangunan, Rehabilitasi dan Pemeliharaan Rumah Potong Hewan	Jumlah Pembangunan /Rehabilitasi Rumah Potong Hewan				1 Unit/Tahun	0	Kota Lubuk Linggau, Lubuk Linggau Timur I, Air Kuti	Dana Transfer Umum - Dana Alokasi Umum		8. Pemantapan ketahanan Pangan Daerah	Masyarakat Petani	1 Unit/Tahun	500,000,000	Dinas Pertanian
3	27	3	2.02	8	Pembangunan, Rehabilitasi dan Pemeliharaan Balai Penyuluh di Kecamatan serta sarana pendukungnya	Jumlah Pembangunan/Rehabilitasi Balai Penyuluhan Pertanian				4 BPP/Tahun	0	Kota Lubuk Linggau, Lubuk Linggau Timur I, Air Kuti	Dana Transfer Umum - Dana Alokasi Umum		8. Pemantapan ketahanan Pangan Daerah	Masyarakat Petani	4 BPP/Tahun	500,000,000	Dinas Pertanian
3	**27**	**4**			**PROGRAM PENGENDALIAN KESEHATAN HEWAN DAN KESEHATAN MASYARAKAT VETERINER**	Jumlah Penyediaan Obat Ternak dan Pelayanan Kesehatan dan Pencegahan Penyakit Hewan Menular (dosis)	Dosis		Dosis	2600 Dosis	**38,174,000**						2600 Dosis	**250,000,000**	
3	**27**	**4**	2.01		**Penjaminan Kesehatan Hewan, Penutupan dan Pembukaan Daerah Wabah Penyakit Hewan Menular Dalam Daerah Kabupaten/Kota**	Jumlah Penyediaan Obat Ternak dan Pelayanan Kesehatan dan Pencegahan Penyakit Hewan Menular (dosis)	Dosis		Dosis	2600 Dosis	**38,174,000**						2600 Dosis	**250,000,000**	
3	27	4	2.01	1	Pengendalian dan Penanggulangan Penyakit Hewan dan Zoonosis	Jumlah Dosis Vaksinasi Yang Dilaksanakan				1250 Dosis/Tahun	38,174,000	Kota Lubuk Linggau, Lubuk Linggau Timur I, Air Kuti	Dana Transfer Umum - Dana Alokasi Umum	Memperkuat Ketahanan Ekonomi Untuk Pertumbuhan Yang Berkualitas dan Berkeadilan	8. Pemantapan ketahanan Pangan Daerah	Masyarakat Petani	1250 Dosis/Tahun	250,000,000	Dinas Pertanian
						Jumlah pelayanan kesehatan hewan yang dilaksanakan (dosis)				1000 Dosis/Tahun							1000 Dosis/Tahun		
3	**27**	**5**			**PROGRAM PENGENDALIAN DAN PENANGGULANGAN BENCANA PERTANIAN**	Persentase Pengendalian Opt Tanaman Pangan, Hortikultura dan Perkebunan Yang Tertangani	Persen		Persen	70 Persen	**30,000,000**						70 Persen	**500,000,000**	
3	**27**	**5**	2.01		**Pengendalian dan Penanggulangan Bencana Pertanian Kabupaten/Kota**	Jumlah Pelaksanaan Pengendalian OPT	Kali/Tahun		Kali/Tahun	12 Kali/Tahun	**30,000,000**						12 Kali/Tahun	**500,000,000**	
3	27	5	2.01	1	Pengendalian Organisme Pengganggu Tumbuhan (OPT) Tanaman Pangan, Hortikultura, dan Perkebunan	Terlaksananya Pengendalian OPT				12 Kali/Tahun	30,000,000	Kota Lubuk Linggau, Lubuk Linggau Timur I, Air Kuti	Dana Transfer Umum - Dana Alokasi Umum		8. Pemantapan ketahanan Pangan Daerah	Masyarakat Petani	12 Kali/Tahun	500,000,000	Dinas Pertanian
3	**27**	**6**			**PROGRAM PERIZINAN USAHA PERTANIAN**	Jumlah Ijin Usaha Pertanian Yang Di akomodir	Ijin/Tahun		Ijin/Tahun	5 Ijin/Tahun	**0**						5 Ijin/Tahun	**200,000,000**	
3	**27**	**6**	2.02		**Penerbitan Izin Usaha Produksi Benih/Bibit Ternak dan Pakan, Fasilitas Pemeliharaan Hewan, Rumah Sakit Hewan/Pasar Hewan, Rumah Potong Hewan**	Jumlah Ijin Usha yang Terbit	Ijin/Tahun		Ijin/Tahun	2 Ijin/Tahun	**0**						2 Ijin/Tahun	**200,000,000**	
3	27	6	2.02	1	Penatausahaan Penerbitan Izin Usaha Produksi Benih/Bibit Ternak dan Pakan, Fasilitas Pemeliharaan Hewan, Rumah Sakit Hewan/Pasar Hewan, Rumah Potong Hewan	Jumlah Ijin Usaha Pertaian Yang Terfasilitasi				10 Ijin	0	Kota Lubuk Linggau, Lubuk Linggau Timur I, Air Kuti	Dana Transfer Umum - Dana Alokasi Umum		8. Pemantapan ketahanan Pangan Daerah	Masayarakat Petani	10 Ijin	200,000,000	Dinas Pertanian

Rencana Kerja Pemerintah Daerah (RKPD)
Kota Lubuk Linggau
Tahun 2022

Kode					Urusan/ Bidang Urusan/ Program/ Kegiatan/ Sub Kegiatan	Indikator Program/ Kegiatan/ Sub Kegiatan	Target Akhir Periode RPJMD	Realisasi Capaian RKPD Tahun 2020	Prakiraan Capaian Target RKPD Tahun 2021	Capaian Kinerja dan Kerangka Pendanaan						Kelompok Sasaran	Prakiraan Maju Rencana Tahun 2023		Perangkat Daerah Penanggung Jawab
										Target 2022	Pagu Indikatif	Lokasi	Sumber Dana	Prioritas			Target	Pagu Indikatif	
														Nasional	Daerah				
3	**27**	**7**			**PROGRAM PENYULUHAN PERTANIAN**	Rasio cakupan binaan kelompok tani	Persen		Persen	70 Persen	**0**						70 Persen	**1,700,000,000**	
3	**27**	**7**	2.01		**Pelaksanaan Penyuluhan Pertanian**	Jumlah Sarana Prasarana Penyuluhan Yang Tersedia	Jenis		Jenis	7 Jenis	**0**						7 Jenis	**1,700,000,000**	
3	27	7	2.01	1	Peningkatan Kapasitas Kelembagaan Penyuluhan Pertanian di Kecamatan dan Desa	Pelaksanaan Penas				100 Peserta	0	Kota Lubuk Linggau, Lubuk Linggau Timur I, Air Kuti	PENDAPATAN ASLI DAERAH		8. Pemantapan ketahanan Pangan Daerah	Masayarakt Petani	100 Peserta	1,500,000,000	Dinas Pertanian
						Rasio Penyuluh Terhadap Jumlah Kelompok tani				90 Persen							90 Persen		
3	27	7	2.01	3	Penyediaan dan Pemanfaatan Sarana dan Prasarana Penyuluhan Pertanian	Jumah BPP yang Direnovasi				4 BPP	0	Kota Lubuk Linggau, Lubuk Linggau Timur I, Air Kuti	Dana Transfer Umum - Dana Alokasi Umum		8. Pemantapan ketahanan Pangan Daerah	Masayarakt Petani	4 BPP	200,000,000	Dinas Pertanian
						Jumlah sarana Dan prasarana Pertanian Yang Tersedia				5 Itam							5 Itam		
3					**URUSAN PEMERINTAHAN PILIHAN**														
3	**30**				**URUSAN PEMERINTAHAN BIDANG PERDAGANGAN**						**6,009,883,706**							**11,010,559,965**	
3	**30**	**1**			**PROGRAM PENUNJANG URUSAN PEMERINTAHAN DAERAH KABUPATEN/KOTA**	Persentase Pemenuhan Layanan Adminstrasi Perkantoran	%		%	100 %	**5,889,722,906**						100 %	**6,713,861,665**	
3	**30**	**1**	2.02		**Administrasi Keuangan Perangkat Daerah**	Jumlah Gaji dan Tunjangan ASN	Bulan		Bulan	12 Bulan	**4,643,958,396**						12 Bulan	**4,876,154,017**	
						Perentase Terlaksananya Adm Keuangan Kantor	%		%	100 %							100 %		
						Persentase Administrasi Keuangan	%		%	100 %							100 %		
3	30	1	2.02	1	Penyediaan Gaji dan Tunjangan ASN	persentase gaji tunjangan ASN yang dibayarkan				100 %	4,544,088,396	Kota Lubuk Linggau, Lubuk Linggau Barat II, Pasar Permiri	Dana Transfer Umum - Dana Alokasi Umum	Memperkuat Stabilitas Polhukhankam Dan Transformasi Pelayanan Publik	3. Penyederhanaan Birokrasi Untuk Mendorong Investasi	ASN	100 %	4,771,290,517	Dinas Perdagangan dan Perindustrian
3	30	1	2.02	2	Penyediaan Administrasi Pelaksanaan Tugas ASN	Jumlah pembayaran honorarium pengelolaan adm keuangan., program dan pengadaan barjas				7 orang	99,870,000	Kota Lubuk Linggau, Lubuk Linggau Barat II, Pasar Permiri		Memperkuat Stabilitas Polhukhankam Dan Transformasi Pelayanan Publik	3. Penyederhanaan Birokrasi Untuk Mendorong Investasi	ASN	7 orang	104,863,500	Dinas Perdagangan dan Perindustrian
3	**30**	**1**	2.05		**Administrasi Kepegawaian Perangkat Daerah**	Jumlah pakaian dinas	Orang		Orang	55 Orang	**44,000,000**						55 Orang	**46,200,000**	
						Persentase Administrasi Pegawai	%		%	100 %							100 %		
3	30	1	2.05	2	Pengadaan Pakaian Dinas Beserta Atribut Kelengkapannya	Jumlah Pakaian dinas beserta atributnya				55 Stel	44,000,000	Kota Lubuk Linggau, Lubuk Linggau Barat II, Pasar Permiri	Dana Transfer Umum - Dana Alokasi Umum	Memperkuat Stabilitas Polhukhankam Dan Transformasi Pelayanan Publik	3. Penyederhanaan Birokrasi Untuk Mendorong Investasi	Dinas Pedagangan dan Perindustrian	55 Stel	46,200,000	Dinas Perdagangan dan Perindustrian
3	**30**	**1**	2.06		**Administrasi Umum Perangkat Daerah**	terkasnanyarapat dan konsultasi keluar daerah	Bulan		Bulan	12 Bulan	**377,427,710**						12 Bulan	**336,386,358**	
						tersedianya langganan harian daerah	Tahun		Tahun	1 Tahun							1 Tahun		
						tersedianya pembayaran makan daminum rapat dan ATK	Tahun		Tahun	1 Tahun							1 Tahun		
						tersedianya Pennyediaan Barang cetak dan pengadaan	Bulan		Bulan	12 Bulan							12 Bulan		

Rencana Kerja Pemerintah Daerah (RKPD)
Kota Lubuk Linggau
Tahun 2022

Kode					Urusan/ Bidang Urusan/ Program/ Kegiatan/ Sub Kegiatan	Indikator Program/ Kegiatan/ Sub Kegiatan	Target Akhir Periode RPJMD	Realisasi Capaian RKPD Tahun 2020	Prakiraan Capaian Target RKPD Tahun 2021	Capaian Kinerja dan Kerangka Pendanaan						Kelompok Sasaran	Prakiraan Maju Rencana Tahun 2023		Perangkat Daerah Penanggung Jawab
										Target 2022	Pagu Indikatif	Lokasi	Sumber Dana	Prioritas			Target	Pagu Indikatif	
														Nasional	Daerah				
						tersedianya penyediaan alat rumah tangga	Bulan		Bulan	12 Bulan							12 Bulan		
						tersedianya penyediaan Peralatan Listrik	Kantor		Kantor	1 Kantor							1 Kantor		
3	30	1	2.06	1	Penyediaan Komponen Instalasi Listrik/Penerangan Bangunan Kantor	tersedianya penyediaan peralatan listrik				1 Kantor	6,000,000	Kota Lubuk Linggau, Lubuk Linggau Barat II, Pasar Permiri	Dana Transfer Umum - Dana Alokasi Umum		3. Penyederhanaan Birokrasi Untuk Mendorong Investasi	Aparatur Sipil Negara (ASN)	1 Kantor	6,300,000	Dinas Perdagangan dan Perindustrian
3	30	1	2.06	3	Penyediaan Peralatan Rumah Tangga	tersedianya penyediaanlat rumah tangga				12 bulan	22,130,000	Kota Lubuk Linggau, Lubuk Linggau Barat II, Pasar Permiri	Dana Transfer Umum - Dana Alokasi Umum		3. Penyederhanaan Birokrasi Untuk Mendorong Investasi	Aparatur Sipil Negara (ASN)	12 bulan	15,991,000	Dinas Perdagangan dan Perindustrian
3	30	1	2.06	4	Penyediaan Bahan Logistik Kantor	Tersedianya makann dan minum rapat dan ATK				12 bulan	90,749,710	Kota Lubuk Linggau, Lubuk Linggau Barat II, Pasar Permiri	Dana Transfer Umum - Dana Alokasi Umum		3. Penyederhanaan Birokrasi Untuk Mendorong Investasi	Aparatur Sipil Negara (ASN)	12 bulan	66,792,000	Dinas Perdagangan dan Perindustrian
3	30	1	2.06	5	Penyediaan Barang Cetakan dan Penggandaan	tersedianya barang cetak dan penggandaan				12 bulan	30,600,000	Kota Lubuk Linggau, Lubuk Linggau Barat II, Pasar Permiri	Dana Transfer Umum - Dana Alokasi Umum		3. Penyederhanaan Birokrasi Untuk Mendorong Investasi	Aparatur Sipil Negara (ASN)	12 bulan	36,750,000	Dinas Perdagangan dan Perindustrian
3	30	1	2.06	6	Penyediaan Bahan Bacaan dan Peraturan Perundang-undangan	Tersedianya langganan koran				2 Surat Kabar	11,500,000	Kota Lubuk Linggau, Lubuk Linggau Barat II, Pasar Permiri	Dana Transfer Umum - Dana Alokasi Umum		3. Penyederhanaan Birokrasi Untuk Mendorong Investasi	Aparatur Sipil Negara (ASN)	2 Surat Kabar	12,127,500	Dinas Perdagangan dan Perindustrian
3	30	1	2.06	9	Penyelenggaraan Rapat Koordinasi dan Konsultasi SKPD	terlaksnanya rapat dan konsultasi keluar daerag				12 bulan	216,448,000	Kota Lubuk Linggau, Lubuk Linggau Barat II, Pasar Permiri	Dana Transfer Umum - Dana Alokasi Umum		2. Pengembangan Infrastruktur Ekonomi untuk Mendukung Iklim Usaha dan Investasi	Aparatur Sipil Negara (ASN)	12 bulan	198,425,858	Dinas Perdagangan dan Perindustrian
3	**30**	**1**	2.07		**Pengadaan Barang Milik Daerah Penunjang Urusan Pemerintah Daerah**	Persentase Terlaksananya Administrasi Umum Kantor	%		%	100 %	**12,475,000**						100 %	**561,750,000**	
						Terlaksnanya pengadaan kendaraan dinas/operasinal kantor	Unit		Unit	15 Unit							15 Unit		
						tersedianya peralatan kantor	unit		unit	5 unit							5 unit		
3	30	1	2.07	2	Pengadaan Kendaraan Dinas Operasional atau Lapangan	Terlaksnanya Penngadaan kendaraan Dinas /Operasional lapangan "				15 unit	0	Kota Lubuk Linggau, Lubuk Linggau Barat II, Pasar Permiri	Dana Transfer Umum - Dana Alokasi Umum	Memperkuat Stabilitas Polhukhankam Dan Transformasi Pelayanan Publik	3. Penyederhanaan Birokrasi Untuk Mendorong Investasi	ASN	15 unit	393,750,000	Dinas Perdagangan dan Perindustrian
3	30	1	2.07	6	Pengadaan Peralatan dan Mesin Lainnya	tersedianya peralatan kantor				5 unit	12,475,000	Kota Lubuk Linggau, Lubuk Linggau Barat II, Pasar Permiri	Dana Transfer Umum - Dana Alokasi Umum	Memperkuat Stabilitas Polhukhankam Dan Transformasi Pelayanan Publik	1. Pengembangan Pariwisata,perdagangan dan industri sebagai pendorong ekonomi	ASN	5 unit	168,000,000	Dinas Perdagangan dan Perindustrian
3	**30**	**1**	2.08		**Penyediaan Jasa Penunjang Urusan Pemerintahan Daerah**	Jumlah pembayaran honor cleaning servis, pramubakti	Bulan		Bulan	12 Bulan	**586,235,650**						12 Bulan	**421,396,290**	
						Jumlah pembayaranjasa telepon/fax, internet, PDAM,dan listrik PLN	bulan		bulan	12 bulan							12 bulan		
						jumlah perbaikan peralatan gedung kantor	bulan		bulan	12 bulan							12 bulan		
						Penyediaan Benda pos	%		%	100 %							100 %		

Rencana Kerja Pemerintah Daerah (RKPD)
Kota Lubuk Linggau
Tahun 2022

Kode					Urusan/ Bidang Urusan/ Program/ Kegiatan/ Sub Kegiatan	Indikator Program/ Kegiatan/ Sub Kegiatan	Target Akhir Periode RPJMD	Realisasi Capaian RKPD Tahun 2020	Prakiraan Capaian Target RKPD Tahun 2021	Capaian Kinerja dan Kerangka Pendanaan						Kelompok Sasaran	Prakiraan Maju Rencana Tahun 2023		Perangkat Daerah Penanggung Jawab
										Target 2022	Pagu Indikatif	Lokasi	Sumber Dana	Prioritas			Target	Pagu Indikatif	
														Nasional	Daerah				
3	30	1	2.08	1	Penyediaan Jasa Surat Menyurat	Jumlah penyediaan benda pos				100 persen	7,000,000	Kota Lubuk Linggau, Lubuk Linggau Barat II, Pasar Permiri	Dana Transfer Umum - Dana Alokasi Umum		3. Penyederhanaan Birokrasi Untuk Mendorong Investasi	ASN	100 persen	9,000,000	Dinas Perdagangan dan Perindustrian
3	30	1	2.08	2	Penyediaan Jasa Komunikasi, Sumber Daya Air dan Listrik	jumlah pembayaran jasa telepon/fax, internet, PDAM dan listrik PLN				12 bualan	123,235,650	Kota Lubuk Linggau, Lubuk Linggau Barat II, Pasar Permiri	Dana Transfer Umum - Dana Alokasi Umum		3. Penyederhanaan Birokrasi Untuk Mendorong Investasi	ASN	12 bualan	129,421,290	Dinas Perdagangan dan Perindustrian
3	30	1	2.08	3	Penyediaan Jasa Peralatan dan Perlengkapan Kantor	Jumlah perbaikan peralatan gedung kantor				12 bulan	0	Kota Lubuk Linggau, Lubuk Linggau Barat II, Pasar Permiri	Dana Transfer Umum - Dana Alokasi Umum		3. Penyederhanaan Birokrasi Untuk Mendorong Investasi	ASN	12 bulan	18,375,000	Dinas Perdagangan dan Perindustrian
3	30	1	2.08	4	Penyediaan Jasa Pelayanan Umum Kantor	jumlah pembayaran honor clening service, pembayaran pramubakti, pramuniaga dan petugas jaga malam				12 bulan	456,000,000	Kota Lubuk Linggau, Lubuk Linggau Barat II, Pasar Permiri	Dana Transfer Umum - Dana Alokasi Umum		3. Penyederhanaan Birokrasi Untuk Mendorong Investasi	ASN	12 bulan	264,600,000	Dinas Perdagangan dan Perindustrian
3	**30**	**1**	2.09		**Pemeliharaan Barang Milik Daerah Penunjang Urusan Pemerintahan Daerah**	Jumlah Kendaraan dinas/operasional yang dibayarkan pajak dan jumlah servis kendaraan dinas/operasional	Unit		Unit	20 Unit	**225,626,150**						20 Unit	**471,975,000**	
						Jumlah pembayaran honor claning servis dan pembayaran pramubakti	Bulan		Bulan	12 Bulan							12 Bulan		
						Jumlah pembayaranjasa telepon/fax, internet, PDAM, dan Listrik PLN	Bulan		Bulan	12 Bulan							12 Bulan		
						Jumlah penyediaan Benda pos	%		%	100 %							100 %		
						Jumlah perbaikan peralatan gedung kantor	Bulan		Bulan	12 Bulan							12 Bulan		
						Jumlah perbaikan peralatan kantor	Bulan		Bulan	12 Bulan							12 Bulan		
						Rehab gedung berkala gedung kantor	Kantor		Kantor	1 Kantor							1 Kantor		
3	30	1	2.09	1	Penyediaan Jasa Pemeliharaan, Biaya Pemeliharaan dan Pajak Kendaraan Perorangan Dinas atau Kendaraan Dinas Jabatan	jumlah kendaraan dinas/operasional yang dibayarkan pajaknya jumlah service kendaraan dinas/operasioanl				20 unit	211,126,150	Kota Lubuk Linggau, Lubuk Linggau Barat II, Pasar Permiri	Dana Transfer Umum - Dana Alokasi Umum	Memperkuat Stabilitas Polhukhankam Dan Transformasi Pelayanan Publik	3. Penyederhanaan Birokrasi Untuk Mendorong Investasi	Aparatur Sipil Negara (ASN)	20 unit	299,250,000	Dinas Perdagangan dan Perindustrian
3	30	1	2.09	6	Pemeliharaan Peralatan dan Mesin Lainnya	Jumlah Perbaikan Peralatan Kantor				12 bulan	14,500,000	Kota Lubuk Linggau, Lubuk Linggau Barat II, Pasar Permiri	Dana Transfer Umum - Dana Alokasi Umum	Memperkuat Stabilitas Polhukhankam Dan Transformasi Pelayanan Publik	3. Penyederhanaan Birokrasi Untuk Mendorong Investasi	Aparatur Sipil Negara (ASN)	12 bulan	15,225,000	Dinas Perdagangan dan Perindustrian
3	30	1	2.09	9	Pemeliharaan/Rehabilitasi Gedung Kantor dan Bangunan Lainnya	Rehab gedung berkala gedung kantor				1 Kantor	0	Kota Lubuk Linggau, Lubuk Linggau Barat II, Pasar Permiri	Dana Transfer Umum - Dana Alokasi Umum	Memperkuat Stabilitas Polhukhankam Dan Transformasi Pelayanan Publik	3. Penyederhanaan Birokrasi Untuk Mendorong Investasi	Aparatur Sipil Negara (ASN)	1 Kantor	157,500,000	Dinas Perdagangan dan Perindustrian
3	**30**	**2**			**PROGRAM PERIZINAN DAN PENDAFTARAN PERUSAHAAN**	Jumlah oroduk unggulan daerah yang di promosikan	Event		Event	3 Event	**0**						3 Event	**52,106,000**	
						Persentase pelaku usaha yang tertib niaga	%		%	100 %							100 %		

Rencana Kerja Pemerintah Daerah (RKPD)
Kota Lubuk Linggau
Tahun 2022

Kode					Urusan/ Bidang Urusan/ Program/ Kegiatan/ Sub Kegiatan	Indikator Program/ Kegiatan/ Sub Kegiatan	Target Akhir Periode RPJMD	Realisasi Capaian RKPD Tahun 2020	Prakiraan Capaian Target RKPD Tahun 2021	Capaian Kinerja dan Kerangka Pendanaan						Kelompok Sasaran	Prakiraan Maju Rencana Tahun 2023		Perangkat Daerah Penanggung Jawab
										Target 2022	Pagu Indikatif	Lokasi	Sumber Dana	Prioritas			Target	Pagu Indikatif	
														Nasional	Daerah				
3	**30**	**2**	2.06		**Pengendalian Fasilitas Penyimpanan Bahan Berbahaya dan Pengawasan Distribusi, Pengemasan dan Pelabelan Bahan Berbahaya di Tingkat Daerah Kabupaten/ Kota**	Jumlah pmeran yan di ikuti untuk mempromosikanproduk unggulan	Event		Event	3 Event	**0**						3 Event	**52,106,000**	
						Jumlah Titik pengawasan barang beredar dan peningkatan pengawasan barang beredar	Titik		Titik	36 Titik							36 Titik		
3	30	2	2.06	3	Pengawasan Distribusi, Pengemasan dan Pelabelan Bahan Berbahaya Terhadap Pengguna Akhir Bahan Berbahaya (PA-B2) maupun Produsen B2 (P-B2)	Jumlah titik pengawasan barang beredar dan Peningkatan Pengawasan Barang Beredar				36 titik	0	Kota Lubuk Linggau, Semua Kecamatan, Semua Kelurahan	Dana Transfer Umum - Dana Alokasi Umum		1. Pengembangan Pariwisata,perdagangan dan industri sebagai pendorong ekonomi	Pedagang	36 titik	52,106,000	Dinas Perdagangan dan Perindustrian
3	**30**	**3**			**PROGRAM PENINGKATAN SARANA DISTRIBUSI PERDAGANGAN**	Perentase Pasar yang Memiliki Sarana dan Prasarana Bik	%		%	100 %	**0**						100 %	**1,844,232,600**	
3	**30**	**3**	2.01		**Pembangunan dan Pengelolaan Sarana Distribusi Perdagangan**	Jumlah Pasar dalam Kondisi Baik	UPT		UPT	3 UPT	**0**						3 UPT	**1,844,232,600**	
						Jumlah petugas keamanan dan petugas penagihan retribusi pasar	UPT		UPT	3 UPT							3 UPT		
3	30	3	2.01	1	Penyediaan Sarana Distribusi Perdagangan	Jumlah pasar dalam Pasar dalam kondisi baik				3 UPT	0	Kota Lubuk Linggau, Semua Kecamatan, Semua Kelurahan	Dana Transfer Umum - Dana Alokasi Umum	Memperkuat Ketahanan Ekonomi Untuk Pertumbuhan Yang Berkualitas dan Berkeadilan	1. Pengembangan Pariwisata,perdagangan dan industri sebagai pendorong ekonomi	Perdagang	3 UPT	90,627,600	Dinas Perdagangan dan Perindustrian
3	30	3	2.01	2	Fasilitasi Pengelolaan Sarana Distribusi Perdagangan	"Jumlah petugas keamanan dan penagihan retribusi pasar Tingkat ketersediaan sarana pendkukung perdagangan"				9 Pasar	0	Kota Lubuk Linggau, Semua Kecamatan, Semua Kelurahan	Dana Transfer Umum - Dana Alokasi Umum	Memperkuat Ketahanan Ekonomi Untuk Pertumbuhan Yang Berkualitas dan Berkeadilan	2. Pengembangan Infrastruktur Ekonomi untuk Mendukung Iklim Usaha dan Investasi	Perdagang	9 Pasar	1,753,605,000	Dinas Perdagangan dan Perindustrian
3	**30**	**4**			**PROGRAM STABILISASI HARGA BARANG KEBUTUHAN POKOK DAN BARANG PENTING**	Tingkat Kecukupan Barang Pokok dan Penting (Data inflasi BPS)	%		%	90 %	**0**						90 %	**617,400,000**	
3	**30**	**4**	2.02		**Pengendalian Harga, dan Stok Barang Kebutuhan Pokok dan Barang Penting di Tingkat Pasar Kabupaten/Kota**	Jumlah kegiatan operasi pasar dan pasar murah	Kecamatan		Kecamatan	8 Kecamatan	**0**						8 Kecamatan	**617,400,000**	
						Jumlah Pasar dalam kondisi baik	UPT		UPT	3 UPT							3 UPT		
						Jumlah Petugas Keamanan dan penagihan retribusi pasar	Pasar		Pasar	9 Pasar							9 Pasar		
						Laporan Berkala harga dan ketersediaan barang pokok dan penting	Lporan		Lporan	12 Lporan							12 Lporan		
3	30	4	2.02	1	Pemantauan Harga dan Stok Barang Kebutuhan Pokok dan Barang Penting pada Pelaku Usaha Distribusi Barang dalam 1 (satu) Kabupaten/Kota	Laporan berkala pemantauan harga dan ketersediaan Bapoting				12 laporan	0	Kota Lubuk Linggau, Semua Kecamatan, Semua Kelurahan	Dana Transfer Umum - Dana Alokasi Umum		1. Pengembangan Pariwisata,perdagangan dan industri sebagai pendorong ekonomi	Pedagang dan Masyarakat	12 laporan	29,400,000	Dinas Perdagangan dan Perindustrian

Rencana Kerja Pemerintah Daerah (RKPD)
Kota Lubuk Linggau
Tahun 2022

Kode					Urusan/ Bidang Urusan/ Program/ Kegiatan/ Sub Kegiatan	Indikator Program/ Kegiatan/ Sub Kegiatan	Target Akhir Periode RPJMD	Realisasi Capaian RKPD Tahun 2020	Prakiraan Capaian Target RKPD Tahun 2021	Capaian Kinerja dan Kerangka Pendanaan						Kelompok Sasaran	Prakiraan Maju Rencana Tahun 2023		Perangkat Daerah Penanggung Jawab
										Target 2022	Pagu Indikatif	Lokasi	Sumber Dana	Prioritas			Target	Pagu Indikatif	
														Nasional	Daerah				
3	30	4	2.02	3	Pelaksanaan Operasi Pasar Reguler dan Pasar Khusus yang Berdampak dalam 1 (satu) Kabupaten/Kota	Jumlah kegiatan operasi pasar dan pasar murah				1 Kegiatan	0	Kota Lubuk Linggau, Semua Kecamatan, Semua Kelurahan	Dana Transfer Umum - Dana Alokasi Umum		1. Pengembangan Pariwisata,perdagangan dan industri sebagai pendorong ekonomi	Pedagang dan Masyarakat	1 Kegiatan	588,000,000	Dinas Perdagangan dan Perindustrian
3	**30**	**5**			**PROGRAM PENGEMBANGAN EKSPOR**	jumlah pameran yg diikuti untuk mempromosikan produk unggulan daerah	0		0	0 0	**85,040,800**						0 0	**452,277,000**	
						Jumlah produk unggulan daerah yang di promosikan	Event		Event	3 Event							3 Event		
						Jumlah Produk Unggulan Dearah yang di Promosikan	%		%	90 %							90 %		
3	**30**	**5**	2.01		**Penyelenggaraan Promosi Dagang melalui Pameran Dagang dan Misi Dagang bagi Produk Ekspor Unggulan yang terdapat pada 1 (satu) Daerah Kabupaten/Kota**	jumlah pameran yg diikuti untuk mempromosikan produk unggulan daerah	event		event	3 event	**85,040,800**						3 event	**452,277,000**	
3	30	5	2.01	3	Pameran Dagang Lokal	Jumlah pameran yang diikuti untuk mempromosikan produk unggulan				3 Event	85,040,800	Kota Lubuk Linggau, Semua Kecamatan, Semua Kelurahan	Dana Transfer Umum - Dana Alokasi Umum	Memperkuat Ketahanan Ekonomi Untuk Pertumbuhan Yang Berkualitas dan Berkeadilan	1. Pengembangan Pariwisata,perdagangan dan industri sebagai pendorong ekonomi	IKM Binaan	3 Event	452,277,000	Dinas Perdagangan dan Perindustrian
3	**30**	**6**			**PROGRAM STANDARDISASI DAN PERLINDUNGAN KONSUMEN**	Persentase uttp (Unit Takat Timbang dan Perlengkapan linya) yang tertib ukur	UTTP		UTTP	700 UTTP	**35,120,000**						700 UTTP	**210,925,313**	
3	**30**	**6**	2.01		**Pelaksanaan Metrologi Legal, Berupa Tera, Tera Ulang, dan Pengawasan**	Jumlah Pengawsaan UTTP dan BDKT	Unit		Unit	300 Unit	**35,120,000**						300 Unit	**210,925,313**	
						Jumlah UTTP (Ukur Takar Timbang dan Perlengkapan lainya) yang di tera dan Jumlah alat standar yang di kaliberasi	UTTP		UTTP	700 UTTP							700 UTTP		
3	30	6	2.01	1	Pelaksanaan Metrologi Legal, Berupa Tera, Tera Ulang	Jumlah pemgawasan UTTp dan BDKT (Barang Dalam Kemasan Tertutup)				300 Unit	35,120,000	Kota Lubuk Linggau, Semua Kecamatan, Semua Kelurahan	Dana Transfer Umum - Dana Alokasi Umum		1. Pengembangan Pariwisata,perdagangan dan industri sebagai pendorong ekonomi	Prdagang	300 Unit	60,775,313	Dinas Perdagangan dan Perindustrian
3	30	6	2.01	2	Pengawasan/Penyuluhan Metrologi Legal	Jumlah pengawasan UTTP (Ukur Timbang Takar dan Perlengkapan Lainya) dan BDKT (Barang Dalam Keadaan Terbungkus)				300 UTTP	0	Kota Lubuk Linggau, Semua Kecamatan, Semua Kelurahan	Dana Transfer Umum - Dana Alokasi Umum		1. Pengembangan Pariwisata,perdagangan dan industri sebagai pendorong ekonomi	Prdagang	300 UTTP	150,150,000	Dinas Perdagangan dan Perindustrian
3	**30**	**7**			**PROGRAM PENGGUNAAN DAN PEMASARAN PRODUK DALAM NEGERI**	Persentase Penggunaan Produk Dalam Neger	%		%	100 %	**0**						100 %	**1,119,757,387**	
						Jumlah IKM yang Menerima Fasilitasi Promosi	IKM		IKM	20 IKM							20 IKM		

Rencana Kerja Pemerintah Daerah (RKPD)
Kota Lubuk Linggau
Tahun 2022

Kode					Urusan/ Bidang Urusan/ Program/ Kegiatan/ Sub Kegiatan	Indikator Program/ Kegiatan/ Sub Kegiatan	Target Akhir Periode RPJMD	Realisasi Capaian RKPD Tahun 2020	Prakiraan Capaian Target RKPD Tahun 2021	Capaian Kinerja dan Kerangka Pendanaan						Kelompok Sasaran	Prakiraan Maju Rencana Tahun 2023		Perangkat Daerah Penanggung Jawab
										Target 2022	Pagu Indikatif	Lokasi	Sumber Dana	Prioritas			Target	Pagu Indikatif	
														Nasional	Daerah				
3	**30**	**7**	2.01		**Pelaksanaan Promosi, Pemasaran dan Peningkatan Penggunaan Produk Dalam Negeri**	Laporan pengawasan peningkatan penggunaan produk dalam negeri peningkatan kulitas dan diversifikasi produk serta sentra	IKM		IKM	20 IKM	**0**						20 IKM	**1,119,757,387**	
						Tersedianya Laporan Perdagangan	IKM		IKM	20 IKM							20 IKM		
3	30	7	2.01	1	Pelaksanaan Promosi Penggunaan Produk Dalam Negeri di Tingkat Kabupaten/Kota	Jumlah IKM yang menerima fasilitas promosi				20 IKM	0	Kota Lubuk Linggau, Semua Kecamatan, Semua Kelurahan	Dana Transfer Umum - Dana Alokasi Umum	Memperkuat Ketahanan Ekonomi Untuk Pertumbuhan Yang Berkualitas dan Berkeadilan	1. Pengembangan Pariwisata,perdagangan dan industri sebagai pendorong ekonomi	IKM	20 IKM	787,500,000	Dinas Perdagangan dan Perindustrian
3	30	7	2.01	2	Pemasaran dan Peningkatan Penggunaan Produk Dalam Negeri di Tingkat Kabupaten/Kota	"Laporan pengawasan peningkatan penggunaan produk dalam negeri dan Peningkatan kualitas dan diversifikasi produk serta sentra				1 laporan	0	Kota Lubuk Linggau, Semua Kecamatan, Semua Kelurahan	Dana Transfer Umum - Dana Alokasi Umum	Memperkuat Ketahanan Ekonomi Untuk Pertumbuhan Yang Berkualitas dan Berkeadilan	1. Pengembangan Pariwisata,perdagangan dan industri sebagai pendorong ekonomi	IKM	1 laporan	264,007,387	Dinas Perdagangan dan Perindustrian
3	30	7	2.01	3	Peningkatan Sistem dan Jaringan Informasi Perdagangan	"Persentase pertumbuhan sub sektor perdagangan besar dan eceran Tersedianya data perdagangan dan perindustrian"				1 Dokumen	0	Kota Lubuk Linggau, Semua Kecamatan, Semua Kelurahan	Dana Transfer Umum - Dana Alokasi Umum	Memperkuat Ketahanan Ekonomi Untuk Pertumbuhan Yang Berkualitas dan Berkeadilan	1. Pengembangan Pariwisata,perdagangan dan industri sebagai pendorong ekonomi	IKM	1 Dokumen	68,250,000	Dinas Perdagangan dan Perindustrian
3	**31**				**URUSAN PEMERINTAHAN BIDANG PERINDUSTRIAN**						**34,202,500**							**10,501,350,000**	
3	**31**	**2**			**PROGRAM PERENCANAAN DAN PEMBANGUNAN INDUSTRI**	Tersedianya lahan untuk kawasan industri dan pengundangan	Kawasan		Kawasan	1 Kawasan	**0**						1 Kawasan	**10,501,350,000**	
3	**31**	**2**	2.01		**Penyusunan dan Evaluasi Rencana Pembangunan Industri Kabupaten/Kota**	Jumlah Perda	Dok		Dok	3 Dok	**0**						3 Dok	**10,501,350,000**	
						Tersedianya Sarana dan Prasarana	Kawasan		Kawasan	1 Kawasan							1 Kawasan		
3	31	2	2.01	2	Koordinasi, Sinkronisasi, dan Pelaksanaan Kebijakan Percepatan Pengembangan, Penyebaran dan Perwilayahan Industri	Jumlah Perda				3 Perda	0	Kota Lubuk Linggau, Lubuk Linggau Selatan I, Lubuk Binjai	Dana Transfer Umum - Dana Alokasi Umum		1. Pengembangan Pariwisata,perdagangan dan industri sebagai pendorong ekonomi	Sentra Industri	3 Perda	6,000,000,000	Dinas Perdagangan dan Perindustrian
3	31	2	2.01	4	Koordinasi, Sinkronisasi, dan Pelaksanaan Pembangunan Sarana dan Prasarana Industri	Jumlah Lokasi Lahan untuk pusat Industri dan Pergudangan tersedianya Sarana dan Prasarana Industri Tersedianya sarana dan prasarana Industri				1 Kawasan	0	Kota Lubuk Linggau, Lubuk Linggau Selatan I, Lubuk Binjai	Dana Transfer Umum - Dana Alokasi Umum		1. Pengembangan Pariwisata,perdagangan dan industri sebagai pendorong ekonomi	Sentra Industri	1 Kawasan	4,501,350,000	Dinas Perdagangan dan Perindustrian
3	**31**	**3**			**PROGRAM PENGENDALIAN IZIN USAHA INDUSTRI KABUPATEN/KOTA**						**34,202,500**							**0**	
3	**31**	**3**	2.01		**Penerbitan Izin Usaha Industri (IUI), Izin Perluasan Usaha Industri (IPUI), Izin Usaha Kawasan Industri (IUKI) dan Izin Perluasan Kawasan Industri (IPKI) Kewenangan Kabupaten/Kota**						**34,202,500**							**0**	

Rencana Kerja Pemerintah Daerah (RKPD)
Kota Lubuk Linggau
Tahun 2022

Kode					Urusan/ Bidang Urusan/ Program/ Kegiatan/ Sub Kegiatan	Indikator Program/ Kegiatan/ Sub Kegiatan	Target Akhir Periode RPJMD	Realisasi Capaian RKPD Tahun 2020	Prakiraan Capaian Target RKPD Tahun 2021	Capaian Kinerja dan Kerangka Pendanaan						Kelompok Sasaran	Prakiraan Maju Rencana Tahun 2023		Perangkat Daerah Penanggung Jawab
										Target 2022	Pagu Indikatif	Lokasi	Sumber Dana	Prioritas			Target	Pagu Indikatif	
														Nasional	Daerah				
3	31	3	2.01	2	Koordinasi dan Sinkronisasi Pengawasan Perizinan di Bidang Industri Dalam Lingkup IUI, IPUI, IUKI dan IPKI Kewenangan Kabupaten/ Kota						34,202,500	Kota Lubuk Linggau, Semua Kecamatan, Semua Kelurahan	Dana Transfer Umum - Dana Alokasi Umum		1. Pengembangan Pariwisata,perdagangan dan industri sebagai pendorong ekonomi			0	Dinas Perdagangan dan Perindustrian
												Kota Lubuk Linggau, Lubuk Linggau Barat II, Pasar Permiri			1. Pengembangan Pariwisata,perdagangan dan industri sebagai pendorong ekonomi				
4					**UNSUR PENDUKUNG URUSAN PEMERINTAHAN**														
4	**1**				**SEKRETARIAT DAERAH**						**29,013,357,056**							**83,046,583,937**	
4	**1**	**1**			**PROGRAM PENUNJANG URUSAN PEMERINTAHAN DAERAH KABUPATEN/KOTA**	Persentase Pemenuhan Layanan Penunjang urusan pemerintah Daerah	Persen		Persen	100 Persen	**25,291,999,326**						100 Persen	**58,893,998,323**	
4	**1**	**1**	2.01		**Perencanaan, Penganggaran, dan Evaluasi Kinerja Perangkat Daerah**	Jumlah Dokumen Perencanaan Perangkat Daerah	Dokumen		Dokumen	5 Dokumen	**57,000,000**						5 Dokumen	**52,728,000**	
4	1	1	2.01	1	Penyusunan Dokumen Perencanaan Perangkat Daerah	Jumlah Dokumen Perencanaan				5 Dokumen	22,000,000	Kota Lubuk Linggau, Lubuk Linggau Barat I, Kayu Ara	Dana Transfer Umum - Dana Alokasi Umum			Aparatur	5 Dokumen	26,364,000	Sekretariat Daerah
4	1	1	2.01	6	Koordinasi dan Penyusunan Laporan Capaian Kinerja dan Ikhtisar Realisasi Kinerja SKPD	Jumlah Dokumen Evaluasi Perangkat Daerah				1 Dokumen	35,000,000	Kota Lubuk Linggau, Lubuk Linggau Barat I, Kayu Ara	Dana Transfer Umum - Dana Alokasi Umum			Aparatur	1 Dokumen	26,364,000	Sekretariat Daerah
4	**1**	**1**	2.02		**Administrasi Keuangan Perangkat Daerah**	Terbayarnya gaji dan Tunjangan ASN	Bulan		Bulan	14 Bulan	**18,912,299,850**						14 Bulan	**22,605,355,850**	
4	1	1	2.02	1	Penyediaan Gaji dan Tunjangan ASN	Terbayarnya Gaji dan Tunjangan ASN				14 Bulan	18,510,262,750	Kota Lubuk Linggau, Lubuk Linggau Barat I, Kayu Ara	PENDAPATAN ASLI DAERAH			Aparatur	14 Bulan	21,882,593,550	Sekretariat Daerah
													Dana Transfer Umum - Dana Alokasi Umum						
4	1	1	2.02	2	Penyediaan Administrasi Pelaksanaan Tugas ASN	Jumlah Jasa Pelayanan Administrasi Keuangan				32 Orang	387,024,000	Kota Lubuk Linggau, Lubuk Linggau Barat I, Kayu Ara	Dana Transfer Umum - Dana Alokasi Umum			Aparatur	32 Orang	696,398,300	Sekretariat Daerah
4	1	1	2.02	5	Koordinasi dan Penyusunan Laporan Keuangan Akhir Tahun SKPD	Jumlah Dokumen Laporan Keuangan Akhir Tahun				1 Dokumen	15,013,100	Kota Lubuk Linggau, Lubuk Linggau Barat I, Kayu Ara	Dana Transfer Umum - Dana Alokasi Umum			Aparatur	1 Dokumen	26,364,000	Sekretariat Daerah
4	**1**	**1**	2.03		**Administrasi Barang Milik Daerah pada Perangkat Daerah**	Persentase Pemenuhan Layanan Administrasi Barang Milik Daerah pada Perangkat Daerah	100 %		100 %	100 %	**11,000,000**						100 %	**24,167,000**	
4	1	1	2.03	2	Pengamanan Barang Milik Daerah SKPD	Jumlah Jasa Pengamanan Barang Milik Daerah SKPD				1 Jasa	11,000,000	Kota Lubuk Linggau, Lubuk Linggau Barat I, Kayu Ara	Dana Transfer Umum - Dana Alokasi Umum			Aparatur	1 Jasa	24,167,000	Sekretariat Daerah
4	**1**	**1**	2.05		**Administrasi Kepegawaian Perangkat Daerah**	Persentase Pemenuhan Layanan Administrasi Kepegawaian	100 %		100 %	100 %	**100,000,000**						100 %	**631,670,000**	
4	1	1	2.05	2	Pengadaan Pakaian Dinas Beserta Atribut Kelengkapannya	Jumlah Pegawai yang menerima Pakaian Dinas				110 Orang	100,000,000	Kota Lubuk Linggau, Lubuk Linggau Barat I, Kayu Ara	Dana Transfer Umum - Dana Alokasi Umum			Aparatur	110 Orang	241,670,000	Sekretariat Daerah

Rencana Kerja Pemerintah Daerah (RKPD)
Kota Lubuk Linggau
Tahun 2022

Kode					Urusan/ Bidang Urusan/ Program/ Kegiatan/ Sub Kegiatan	Indikator Program/ Kegiatan/ Sub Kegiatan	Target Akhir Periode RPJMD	Realisasi Capaian RKPD Tahun 2020	Prakiraan Capaian Target RKPD Tahun 2021	Capaian Kinerja dan Kerangka Pendanaan						Kelompok Sasaran	Prakiraan Maju Rencana Tahun 2023		Perangkat Daerah Penanggung Jawab
										Target 2022	Pagu Indikatif	Lokasi	Sumber Dana	Prioritas			Target	Pagu Indikatif	
														Nasional	Daerah				
4	1	1	2.05	9	Pendidikan dan Pelatihan Pegawai Berdasarkan Tugas dan Fungsi	Jumlah Pegawai yang mengikuti Pendidikan dan Pelatihan				50 Orang	0	Kota Lubuk Linggau, Lubuk Linggau Barat I, Kayu Ara	Dana Transfer Umum - Dana Alokasi Umum			Aparatur	50 Orang	390,000,000	Sekretariat Daerah
4	**1**	**1**	2.06		**Administrasi Umum Perangkat Daerah**	Persentase Pemenuhan Layanan Administrasi Umum Perangkat Daerah	100 %		100 %	100 %	**645,168,140**						100 %	**3,207,771,747**	
4	1	1	2.06	1	Penyediaan Komponen Instalasi Listrik/Penerangan Bangunan Kantor	Jumlah Penyediaan Komponen Instalasi Listrik/Penerangan Bangunan Kantor				12 Bulan	24,977,840	Kota Lubuk Linggau, Lubuk Linggau Barat I, Kayu Ara	Dana Transfer Umum - Dana Alokasi Umum			Aparatur	12 Bulan	152,100,000	Sekretariat Daerah
4	1	1	2.06	2	Penyediaan Peralatan dan Perlengkapan Kantor	Jumlah Penyediaan Peralatan dan Perlengkapan Kantor				12 Bulan	0	Kota Lubuk Linggau, Lubuk Linggau Barat I, Kayu Ara	Dana Transfer Umum - Dana Alokasi Umum			Aparatur	12 Bulan	92,950,000	Sekretariat Daerah
4	1	1	2.06	3	Penyediaan Peralatan Rumah Tangga	Jumlah Penyediaan Peralatan Rumah Tangga				20 Jenis	10,000,000	Kota Lubuk Linggau, Lubuk Linggau Barat I, Kayu Ara	Dana Transfer Umum - Dana Alokasi Umum			Aparatur	20 Jenis	261,950,000	Sekretariat Daerah
						Jumlah Perlengkapan Rumah Jabatan/Dinas				20 Jenis							20 Jenis		
4	1	1	2.06	4	Penyediaan Bahan Logistik Kantor	Jumlah Alat Tulis Kantor				90 Jenis	249,093,500	Kota Lubuk Linggau, Lubuk Linggau Barat I, Kayu Ara	Dana Transfer Umum - Dana Alokasi Umum			Aparatur	90 Jenis	1,250,940,412	Sekretariat Daerah
						Jumlah Penyediaan Makanan dan Minuman Ruangan Jabatan				9 Ruangan							9 Ruangan		
4	1	1	2.06	5	Penyediaan Barang Cetakan dan Penggandaan	Jumlah Barang Cetak dan Penggandaan				1000 Lembar	11,025,000	Kota Lubuk Linggau, Lubuk Linggau Barat I, Kayu Ara	Dana Transfer Umum - Dana Alokasi Umum			Aparatur	1000 Lembar	21,781,335	Sekretariat Daerah
4	1	1	2.06	9	Penyelenggaraan Rapat Koordinasi dan Konsultasi SKPD	Jumlah Rapat-Rapat Koordinasi dan Konsultasi Ke Luar Daerah (SETDA)				800 Rapat	350,071,800	Kota Lubuk Linggau, Lubuk Linggau Barat I, Kayu Ara	Dana Transfer Umum - Dana Alokasi Umum			Aparatur	800 Rapat	1,428,050,000	Sekretariat Daerah
4	**1**	**1**	2.07		**Pengadaan Barang Milik Daerah Penunjang Urusan Pemerintah Daerah**	Persentase Tersedianya Barang Milik Daerah Penunjang Urusan Pemerintah Daerah	100 %		100 %	100 %	**0**						100 %	**6,660,290,845**	
4	1	1	2.07	1	Pengadaan Kendaraan Perorangan Dinas atau Kendaraan Dinas Jabatan	Jumlah Kendaran Dinas Perorangan Dinas atau Kendaraan Dinas Jabatan				3 Unit	0	Kota Lubuk Linggau, Lubuk Linggau Barat I, Kayu Ara	Dana Transfer Umum - Dana Alokasi Umum			Aparatur	3 Unit	4,584,970,000	Sekretariat Daerah
4	1	1	2.07	2	Pengadaan Kendaraan Dinas Operasional atau Lapangan	Jumlah Kendaraan Dinas Operasional atau Lapangan				2 Unit	0	Kota Lubuk Linggau, Lubuk Linggau Barat I, Kayu Ara	Dana Transfer Umum - Dana Alokasi Umum			Aparatur	2 Unit	897,390,000	Sekretariat Daerah
4	1	1	2.07	5	Pengadaan Mebel	Jumlah Mebel				5 Unit	0	Kota Lubuk Linggau, Lubuk Linggau Barat I, Kayu Ara	Dana Transfer Umum - Dana Alokasi Umum			Aparatur	5 Unit	1,177,930,845	Sekretariat Daerah
4	**1**	**1**	2.08		**Penyediaan Jasa Penunjang Urusan Pemerintahan Daerah**	Persetnase Pemenuhan Layanan Penyediaan Jasa Penunjang Urusan Pemerintah Daerah	100 %		100 %	100 %	**1,759,018,430**						100 %	**4,936,605,860**	

Rencana Kerja Pemerintah Daerah (RKPD)
Kota Lubuk Linggau
Tahun 2022

Kode					Urusan/ Bidang Urusan/ Program/ Kegiatan/ Sub Kegiatan	Indikator Program/ Kegiatan/ Sub Kegiatan	Target Akhir Periode RPJMD	Realisasi Capaian RKPD Tahun 2020	Prakiraan Capaian Target RKPD Tahun 2021	Capaian Kinerja dan Kerangka Pendanaan						Kelompok Sasaran	Prakiraan Maju Rencana Tahun 2023		Perangkat Daerah Penanggung Jawab
										Target 2022	Pagu Indikatif	Lokasi	Sumber Dana	Prioritas			Target	Pagu Indikatif	
														Nasional	Daerah				
4	1	1	2.08	1	Penyediaan Jasa Surat Menyurat	Jumlah Layanan Surat Masuk dan Surat Keluar				12 Bulan	9,000,000	Kota Lubuk Linggau, Lubuk Linggau Barat I, Kayu Ara	Dana Transfer Umum - Dana Alokasi Umum			Aparatur	12 Bulan	39,546,000	Sekretariat Daerah
4	1	1	2.08	2	Penyediaan Jasa Komunikasi, Sumber Daya Air dan Listrik	Jumlah Layananan Komunikasi, Sumber Daya Air dan Listrik				12 Bulan	750,018,430	Kota Lubuk Linggau, Lubuk Linggau Barat I, Kayu Ara	Dana Transfer Umum - Dana Alokasi Umum			Aparatur	12 Bulan	1,628,363,260	Sekretariat Daerah
4	1	1	2.08	4	Penyediaan Jasa Pelayanan Umum Kantor	Jumlah Jasa Kebersihan Kantor				90 Orang	1,000,000,000	Kota Lubuk Linggau, Lubuk Linggau Barat I, Kayu Ara	Dana Transfer Umum - Dana Alokasi Umum			Aparatur	90 Orang	3,268,696,600	Sekretariat Daerah
4	**1**	**1**	2.09		**Pemeliharaan Barang Milik Daerah Penunjang Urusan Pemerintahan Daerah**	Pemeliharaan Barang Milik Daerah Penunjang Urusan Pemerintah Daerah	100 %		100 %	100 %	**573,744,650**						100 %	**2,101,414,682**	
4	1	1	2.09	1	Penyediaan Jasa Pemeliharaan, Biaya Pemeliharaan dan Pajak Kendaraan Perorangan Dinas atau Kendaraan Dinas Jabatan	Jumlah Jasa Pemeliharaan dan Perizinan Kendaraan Dinas/Operasional				50 Unit	448,994,650	Kota Lubuk Linggau, Lubuk Linggau Barat I, Kayu Ara	Dana Transfer Umum - Dana Alokasi Umum			Aparatur	50 Unit	1,692,895,714	Sekretariat Daerah
4	1	1	2.09	6	Pemeliharaan Peralatan dan Mesin Lainnya	Jumlah Pemeliharaan Rutin/Berkala Peralatan Gedung Kantor				25 Unit	99,750,000	Kota Lubuk Linggau, Lubuk Linggau Barat I, Kayu Ara	Dana Transfer Umum - Dana Alokasi Umum			Aparatur	25 Unit	352,838,200	Sekretariat Daerah
						Jumlah Pemeliharaan Rutin/Berkala Peralatan RUmah Jabatan/Dinas				25 Unit							25 Unit		
4	1	1	2.09	10	Pemeliharaan/Rehabilitasi Sarana dan Prasarana Gedung Kantor atau Bangunan Lainnya	Jumlah Pemeliharaan Rutin/Berkala Gedung Kantor				4 Gedung	25,000,000	Kota Lubuk Linggau, Lubuk Linggau Barat I, Kayu Ara	Dana Transfer Umum - Dana Alokasi Umum			Aparatur	4 Gedung	55,680,768	Sekretariat Daerah
						Jumlah Pemeliharaan Rutin/Berkala Rumah Dinas				3 Gedung							3 Gedung		
4	**1**	**1**	2.11		**Administrasi Keuangan dan Operasional Kepala Daerah dan Wakil Kepala Daerah**	Terbayarnya gaji dan tunjangan Kepala Daerah dan Wakil Kepala Daerah	Bulan		Bulan	14 Bulan	**691,070,306**						14 Bulan	**1,339,000,000**	
4	1	1	2.11	1	Penyediaan Gaji dan Tunjangan Kepala Daerah dan Wakil Kepala Daerah	Terbayarnya Gaji dan Tunjangan Kepala Daerah dan Wakil Kepala Daerah				14 Bulan	166,070,306	Kota Lubuk Linggau, Lubuk Linggau Barat I, Kayu Ara	Dana Transfer Umum - Dana Alokasi Umum			Aparatur	14 Bulan	455,000,000	Sekretariat Daerah
4	1	1	2.11	2	Penyediaan Pakaian Dinas dan Atribut Kelengkapan Kepala Daerah dan Wakil Kepala Daerah	Tersedianya Pakaian Dinas dan atribut Kelengkapan Kepala Daerah dan Wakil Kepala Daerah				2 Paket	75,000,000	Kota Lubuk Linggau, Lubuk Linggau Barat I, Kayu Ara	Dana Transfer Umum - Dana Alokasi Umum			Aparatur	2 Paket	130,000,000	Sekretariat Daerah
4	1	1	2.11	3	Pelaksanaan Medical Check Up Kepala Daerah dan Wakil Kepala Daerah	Terlaksananya Medical Check Up Kepala Daerah dan Wakil Kepala Daerah				2 Orang	0	Kota Lubuk Linggau, Lubuk Linggau Barat I, Kayu Ara	Dana Transfer Umum - Dana Alokasi Umum			Aparatur	2 Orang	169,000,000	Sekretariat Daerah
4	1	1	2.11	4	Penyediaan Dana Penunjang Operasional Kepala Daerah dan Wakil Kepala Daerah	Tersedianya Dana Penunjang Operasional Kepala Daerah dan Wakil Kepala Daerah				12 Bulan	450,000,000	Kota Lubuk Linggau, Lubuk Linggau Barat I, Kayu Ara	Dana Transfer Umum - Dana Alokasi Umum			Aparatur	12 Bulan	585,000,000	Sekretariat Daerah
4	**1**	**1**	2.12		**Fasilitasi Kerumahtanggaan Sekretariat Daerah**	Persentase Pemenuhan Fasilitasi Kerumahtanggaan Sekretariat Daerah	100 %		100 %	100 %	**1,163,096,100**						100 %	**4,016,845,404**	

Rencana Kerja Pemerintah Daerah (RKPD)
Kota Lubuk Linggau
Tahun 2022

Kode					Urusan/ Bidang Urusan/ Program/ Kegiatan/ Sub Kegiatan	Indikator Program/ Kegiatan/ Sub Kegiatan	Target Akhir Periode RPJMD	Realisasi Capaian RKPD Tahun 2020	Prakiraan Capaian Target RKPD Tahun 2021	Capaian Kinerja dan Kerangka Pendanaan						Kelompok Sasaran	Prakiraan Maju Rencana Tahun 2023		Perangkat Daerah Penanggung Jawab
										Target 2022	Pagu Indikatif	Lokasi	Sumber Dana	Prioritas			Target	Pagu Indikatif	
														Nasional	Daerah				
4	1	1	2.12	1	Penyediaan Kebutuhan Rumah Tangga Kepala Daerah	Tersedianya Kebutuhan Rumah Tangga Kepala Daerah				12 Bulan	563,081,500	Kota Lubuk Linggau, Lubuk Linggau Barat I, Kayu Ara	Dana Transfer Umum - Dana Alokasi Umum			Aparatur	12 Bulan	2,171,622,453	Sekretariat Daerah
4	1	1	2.12	2	Penyediaan Kebutuhan Rumah Tangga Wakil Kepala Daerah	Tersedianya Kebutuhan Rumah Tangga Wakil Kepala Daerah				12 Bulan	450,277,100	Kota Lubuk Linggau, Lubuk Linggau Barat I, Kayu Ara	Dana Transfer Umum - Dana Alokasi Umum			Aparatur	12 Bulan	1,427,617,191	Sekretariat Daerah
4	1	1	2.12	3	Penyediaan Kebutuhan Rumah Tangga Sekretariat Daerah	Tersedianya Kebutuhan Rumah Tangga Sekretaris Daerah				12 Bulan	149,737,500	Kota Lubuk Linggau, Lubuk Linggau Barat I, Kayu Ara	Dana Transfer Umum - Dana Alokasi Umum			Aparatur	12 Bulan	417,605,760	Sekretariat Daerah
4	**1**	**1**	2.13		**Penataan Organisasi**	Persentase Kecukupan SDM Aparatur Pelayanan UPP	100 %		65 %	85 %	**329,601,850**						85 %	**1,764,423,375**	
						Persentase Kecukupan SDM Aparatur Pelayanan UPP	90 %		65 %	85 %							85 %		
						Persentase Kecukupan SDM Pelaporan Kinerja Daerah sesuai Kebutuhan	%		%	85 %							85 %		
						Persentase Keterlibatan Pengguna Layanan Dalam Pengisian SKM	90 %		70 %	85 %							85 %		
						Persentase Penerapan Tugas Fungsi sesuai tugas jabatan pada Perangkat Daerah	100 %		80 %	85 %							85 %		
						Persentase Perangkat Daerah yang memiliki pejabat sesuai dengan Peta Jabatan	80 %		60 %	85 %							85 %		
						Persentase Temuan Ketidaksesuain Informasi dan Data Kinerja	%		%	85 %							85 %		
						Persentase UPP yang Memiliki SDM sesuai Kompetensi jenis layanan	90 %		65 %	85 %							85 %		
						Persentase UPP yang memiliki Sistem Informasi Pelayanan Publik Pendukung Operasional Pelayanan	90 %		70 %	85 %							85 %		
						Persentase UPP Yang Menerapkan Prinsif Pemenuhan Sarana Prasarana Yanlik	90 %		70 %	85 %							85 %		
						Persentase UPP yang telah Menerapkan Standar Pelayanan per Jenis Layanan	90 %		70 %	85 %							85 %		
						Rata-Rata Nilai Evaluasi Kinerja Perangkat Daerah	%		%	85 %							85 %		
						Persentase Kesesuaian Nomenklatur Perangkat Daerah				90 Persen		Kota Lubuk Linggau, Lubuk Linggau Barat I, Kayu Ara	Dana Transfer Umum - Dana Alokasi Umum				90 Persen		

Rencana Kerja Pemerintah Daerah (RKPD)
Kota Lubuk Linggau
Tahun 2022

Kode					Urusan/ Bidang Urusan/ Program/ Kegiatan/ Sub Kegiatan	Indikator Program/ Kegiatan/ Sub Kegiatan	Target Akhir Periode RPJMD	Realisasi Capaian RKPD Tahun 2020	Prakiraan Capaian Target RKPD Tahun 2021	Capaian Kinerja dan Kerangka Pendanaan						Kelompok Sasaran	Prakiraan Maju Rencana Tahun 2023		Perangkat Daerah Penanggung Jawab
										Target 2022	Pagu Indikatif	Lokasi	Sumber Dana	Prioritas			Target	Pagu Indikatif	
														Nasional	Daerah				
4	1	1	2.13	1	Pengelolaan Kelembagaan dan Analisis Jabatan	Persentase Perangkat Daerah yang Telah Menyusun Analisis Jabatan dan Beban Kerja				100 Persen	101,811,000					Aparatur	100 Persen	922,790,700	Sekretariat Daerah
						Persentase Perangkat Daerah yang Telah Menyusun dan Mengevaluasi Jabatan				100 Persen							100 Persen		
4	1	1	2.13	2	Fasilitasi Pelayanan Publik dan Tata Laksana	Persentase UPP yang mendapatkan Pembinaan Peningkatan Kinerja				90 Persen	71,052,800	Kota Lubuk Linggau, Lubuk Linggau Barat I, Kayu Ara	Dana Transfer Umum - Dana Alokasi Umum			Aparatur	90 Persen	205,358,660	Sekretariat Daerah
4	1	1	2.13	3	Peningkatan Kinerja dan Reformasi Birokrasi	Persentase Perangkat Daerah yang menerapkan Pengelolaan Data Kinerja Secara Elektronik				100 Persen	79,262,750	Kota Lubuk Linggau, Lubuk Linggau Barat I, Kayu Ara	Dana Transfer Umum - Dana Alokasi Umum			Aparatur	100 Persen	390,191,425	Sekretariat Daerah
						Persentase Perangkat Daerah Yang Menyampaikan Laporan Tepat Waktu				100 Persen							100 Persen		
4	1	1	2.13	4	Monitoring, Evaluasi dan Pengendalian Kualitas Pelayanan Publik dan Tata Laksana	Persenase Ketersediaan Regulasi/Kebijakan Penyelenggaraan Pelayanan Publuk Daerah				80 Persen	52,476,800	Kota Lubuk Linggau, Lubuk Linggau Barat I, Kayu Ara	Dana Transfer Umum - Dana Alokasi Umum			Aparatur	80 Persen	176,463,040	Sekretariat Daerah
4	1	1	2.13	5	Koordinasi dan Penyusunan Laporan Kinerja Pemerintah Daerah	Persentase Perangkat Daerah Yang Menyampaikan Laporan Tepat Waktu				100 Persen	24,998,500	Kota Lubuk Linggau, Lubuk Linggau Barat I, Kayu Ara	Dana Transfer Umum - Dana Alokasi Umum			Aparatur	100 Persen	69,619,550	Sekretariat Daerah
4	**1**	**1**	2.14		**Pelaksanaan Protokol dan Komunikasi Pimpinan**	Persentase Kebijakan Kepala Daerah yang direlease	100 %		100 %	100 %	**1,050,000,000**						100 %	**11,553,725,560**	
						Persentase Ketersediaan Aparatur Kehumasan dan Keprotokolan yang berkompetensi	100 %		100 %	100 %							100 %		
						Persentase Pelaksanaan Kegiatan Kedinasan Kepala Daerah Sesuai Standar Keprotokolan	100 %		100 %	100 %							100 %		
						Persentase Tingkat Kepuasan Layanan Keprotokolan	100 %		100 %	100 %							100 %		
4	1	1	2.14	1	Fasilitasi Keprotokolan	Jumlah Layanan Kedinasan Protokoler Kepada Daerah dan Wakil Kepala Daerah				4 Layanan	350,000,000	Kota Lubuk Linggau, Lubuk Linggau Barat I, Kayu Ara	Dana Transfer Umum - Dana Alokasi Umum			Aparatur	4 Layanan	4,332,923,400	Sekretariat Daerah
4	1	1	2.14	2	Fasilitasi Komunikasi Pimpinan	Jumlah Koordinasi dengan Pemerintah Pusat dan Pemerintah Daerah Lainnya				4 Koordinasi	450,000,000	Kota Lubuk Linggau, Lubuk Linggau Barat I, Kayu Ara	Dana Transfer Umum - Dana Alokasi Umum			Aparatur	4 Koordinasi	6,022,923,400	Sekretariat Daerah
4	1	1	2.14	3	Pendokumentasian Tugas Pimpinan	Tersedianya Dokumentasi Kegiatan Kepala Daerah dan Wakil Kepala Daerah				12 Bulan	250,000,000	Kota Lubuk Linggau, Lubuk Linggau Barat I, Kayu Ara	Dana Transfer Umum - Dana Alokasi Umum			Aparatur	12 Bulan	1,197,878,760	Sekretariat Daerah
4	**1**	**2**			**PROGRAM PEMERINTAHAN DAN KESEJAHTERAAN RAKYAT**	Persentase kinerja penyelenggaraan urusan pemerintahan daerah	Persen		Persen	100 Persen	**2,503,739,580**						100 Persen	**17,045,586,149**	

Rencana Kerja Pemerintah Daerah (RKPD)
Kota Lubuk Linggau
Tahun 2022

Kode					Urusan/ Bidang Urusan/ Program/ Kegiatan/ Sub Kegiatan	Indikator Program/ Kegiatan/ Sub Kegiatan	Target Akhir Periode RPJMD	Realisasi Capaian RKPD Tahun 2020	Prakiraan Capaian Target RKPD Tahun 2021	Capaian Kinerja dan Kerangka Pendanaan						Kelompok Sasaran	Prakiraan Maju Rencana Tahun 2023		Perangkat Daerah Penanggung Jawab
										Target 2022	Pagu Indikatif	Lokasi	Sumber Dana	Prioritas			Target	Pagu Indikatif	
														Nasional	Daerah				
4	**1**	**2**	2.01		**Administrasi Tata Pemerintahan**	Penyusunan LPPD tepat Waktu	%		%	100 %	**275,021,330**						100 %	**2,122,350,757**	
						Persentase Kecamatan yang telah menerapkan Pelayanan Administrasi Terpadu	%		%	100 %							100 %		
						Regulasi/Kebijakan dibidang pemerintahan Umum dan Otda	%		%	100 %							100 %		
						Tingkat Kesesuaian Kecamatan dan Kelurahan terhadap peraturan dan ketentuan	%		%	100 %							100 %		
						Tingkat Layanan Koordinasi Adm Pemerintahan	%		%	100 %							100 %		
						Tingkat Penyelesaian Batas Wilayah Antar Daerah	%		%	100 %							100 %		
4	1	2	2.01	1	Penataan Administrasi Pemerintahan	Jumlah Dokumen PATEN				1 Dokumen	100,000,000	Kota Lubuk Linggau, Lubuk Linggau Barat I, Kayu Ara	Dana Transfer Umum - Dana Alokasi Umum			Aparatur	1 Dokumen	753,450,757	Sekretariat Daerah
						Persentase Integritas dan Sinkronisasi Program/Kegiatan antar Pemerintah Pusat dan Daerah Lainnya				100 Persen							100 Persen		
						Persentase Peningkatan Pelayanan Administrasi Pemerintahan				100 Persen							100 Persen		
4	1	2	2.01	2	Pengelolaan Administrasi Kewilayahan	Jumlah Dokumen Batas Kecamatan				2 Dokumen	100,021,330	Kota Lubuk Linggau, Lubuk Linggau Barat I, Kayu Ara	Dana Transfer Umum - Dana Alokasi Umum			Aparatur	2 Dokumen	583,050,000	Sekretariat Daerah
						Jumlah Dokumen Rupa Bumi				1 Dokumen							1 Dokumen		
4	1	2	2.01	3	Fasilitasi Pelaksanaan Otonomi Daerah	Jumlah Dokumen LKPJ				1 Dokumen	75,000,000	Kota Lubuk Linggau, Lubuk Linggau Barat I, Kayu Ara	Dana Transfer Umum - Dana Alokasi Umum			Aparatur	1 Dokumen	785,850,000	Sekretariat Daerah
						Persentase Perangkat Daerah dalam Menyusun Laporan LPPD yang tepat waktu				100 Persen							100 Persen		
4	**1**	**2**	2.02		**Pelaksanaan Kebijakan Kesejahteraan Rakyat**	Persantase Kesiapan Cabang STQ Daerah	%		%	100 %	**1,829,388,400**						100 %	**12,213,109,480**	
						Persentase organisasi keagamaan yang aktif	%		%	100 %							100 %		
						Persentase realisasi bantuan dibidang kesejahteraan yang dilaksanakan	%		%	100 %							100 %		
						Persentase rumusan kebijakan/regulasi di bidang kesra yang ditindaklanjuti	%		%	100 %							100 %		

Rencana Kerja Pemerintah Daerah (RKPD)
Kota Lubuk Linggau
Tahun 2022

Kode					Urusan/ Bidang Urusan/ Program/ Kegiatan/ Sub Kegiatan	Indikator Program/ Kegiatan/ Sub Kegiatan	Target Akhir Periode RPJMD	Realisasi Capaian RKPD Tahun 2020	Prakiraan Capaian Target RKPD Tahun 2021	Capaian Kinerja dan Kerangka Pendanaan						Kelompok Sasaran	Prakiraan Maju Rencana Tahun 2023		Perangkat Daerah Penanggung Jawab
										Target 2022	Pagu Indikatif	Lokasi	Sumber Dana	Prioritas			Target	Pagu Indikatif	
														Nasional	Daerah				
						Persentase Utusan MTQ Berprestasi	%		%	100 %							100 %		
						Terlaksananya fasilitasi pembinaan keagamaan	%		%	100 %							100 %		
4	1	2	2.02	1	Fasilitasi Pengelolaan Bina Mental Spiritual	Jumlah Cabang/Golongan yang diperlombakan dalam MTQ				8 Cabang	300,569,900	Kota Lubuk Linggau, Lubuk Linggau Barat I, Kayu Ara	Dana Transfer Umum - Dana Alokasi Umum			Aparatur dan Masyarakat	8 Cabang	4,519,905,000	Sekretariat Daerah
						Jumlah Kegiatan Keagamaan yang difasilitasi				10 Kegiatan							10 Kegiatan		
						Persentase Majelis Taklim yang dibina				90 Persen							90 Persen		
						Persentase Masyarakat yang mengikuti Tahfiz Al Qur''an				100 Persen							100 Persen		
4	1	2	2.02	2	Pelaksanaan Kebijakan, Evaluasi, dan Capaian Kinerja terkait Kesejahteraan Sosial	Persentase Lembaga Keagamaan yang dibina				100 Persen	1,500,000,000	Kota Lubuk Linggau, Lubuk Linggau Barat I, Kayu Ara	PENDAPATAN ASLI DAERAH			Aparatur dan Masyarakat	100 Persen	7,605,000,000	Sekretariat Daerah
						Persentase Masyarakat yang menerima bantuan				100 Persen							100 Persen		
4	1	2	2.02	3	Pelaksanaan Kebijakan, Evaluasi, dan Capaian Kinerja terkait Kesejahteraan Masyarakat	Persentase SDM Aparatur yang mengikuti Pembinaan Penyelenggaraan Jenazah				80 Persen	28,818,500	Kota Lubuk Linggau, Lubuk Linggau Barat I, Kayu Ara	Dana Transfer Umum - Dana Alokasi Umum			Aparatur dan Masyarakat	80 Persen	88,204,480	Sekretariat Daerah
4	**1**	**2**	2.03		**Fasilitasi dan Koordinasi Hukum**	Persentase Bantuan Hukum yang ditindaklanjuti	%		%	100 %	**299,439,000**						100 %	**2,255,093,412**	
						Persentase Perangkat Daerah yang menyusun Produk Hukum Daerah Sesuai Ketentuan	%		%	100 %							100 %		
						Persentase Tingkat Harmonisasi & Sinkronisasi Produk Hukum Daerah	%		%	100 %							100 %		
4	1	2	2.03	1	Fasilitasi Penyusunan Produk Hukum Daerah	Persentase Perangkat Daerah yang difasilitasi dalam Penyusunan Dokumen Humun				100 Persen	100,000,000	Kota Lubuk Linggau, Lubuk Linggau Barat I, Kayu Ara	Dana Transfer Umum - Dana Alokasi Umum			Aparatur	100 Persen	533,240,292	Sekretariat Daerah
4	1	2	2.03	2	Fasilitasi Bantuan Hukum	Jumlah Jasa Pelayanan Penasehat dan Pengacara				3 Kasus	99,439,000	Kota Lubuk Linggau, Lubuk Linggau Barat I, Kayu Ara	Dana Transfer Umum - Dana Alokasi Umum			Aparatur	3 Kasus	1,140,099,350	Sekretariat Daerah
						Jumlah Persentase Koordinasi yang dilaksanakan dengan PTUN				100 Persen							100 Persen		
4	1	2	2.03	3	Pendokumentasian Produk Hukum dan Pengelolaan Informasi Hukum	Persentase Peraturan Perundang-undangan yang dipublikasi				100 %	100,000,000	Kota Lubuk Linggau, Lubuk Linggau Barat I, Kayu Ara	Dana Transfer Umum - Dana Alokasi Umum			Aparatur	100 %	581,753,770	Sekretariat Daerah
4	**1**	**2**	2.04		**Fasilitasi Kerjasama Daerah**	0	0		0	0 0	**99,890,850**						0 0	**455,032,500**	

Rencana Kerja Pemerintah Daerah (RKPD)
Kota Lubuk Linggau
Tahun 2022

Kode					Urusan/ Bidang Urusan/ Program/ Kegiatan/ Sub Kegiatan	Indikator Program/ Kegiatan/ Sub Kegiatan	Target Akhir Periode RPJMD	Realisasi Capaian RKPD Tahun 2020	Prakiraan Capaian Target RKPD Tahun 2021	Capaian Kinerja dan Kerangka Pendanaan						Kelompok Sasaran	Prakiraan Maju Rencana Tahun 2023		Perangkat Daerah Penanggung Jawab
										Target 2022	Pagu Indikatif	Lokasi	Sumber Dana	Prioritas			Target	Pagu Indikatif	
														Nasional	Daerah				
4	1	2	2.04	1	Fasilitasi Kerja Sama Dalam Negeri	Persentase Partisipasi Pemerintah Kota yang Mengikuti APEKSI				1 Kegiatan	99,890,850	Kota Lubuk Linggau, Lubuk Linggau Barat I, Kayu Ara	Dana Transfer Umum - Dana Alokasi Umum			Aparatur	1 Kegiatan	455,032,500	Sekretariat Daerah
4	**1**	**3**			**PROGRAM PEREKONOMIAN DAN PEMBANGUNAN**	ersentase BUMD dan BLUD dengan kinerja Baik	Persen		Persen	100 Persen	**1,217,618,150**						100 Persen	**7,106,999,465**	
						Persentase terlaksananya kebijakan perekonomian	Persen		Persen	100 Persen							100 Persen		
4	**1**	**3**	2.01		**Pelaksanaan Kebijakan Perekonomian**	Persentase BUMD dan Lembaga Permodalan yang Mandiri	100 %		100 %	100 %	**300,000,350**						100 %	**1,236,392,170**	
4	1	3	2.01	1	Koordinasi, Sinkronisasi, Monitoring dan Evaluasi Kebijakan Pengelolaan BUMD dan BLUD	Jumlah BLUD yang dibina				11 BLUD	100,000,280	Kota Lubuk Linggau, Lubuk Linggau Barat I, Kayu Ara	Dana Transfer Umum - Dana Alokasi Umum			Aparatur	11 BLUD	385,169,590	Sekretariat Daerah
						Jumlah BUMD yang dibina				2 BUMD							2 BUMD		
4	1	3	2.01	2	Pengendalian dan Distribusi Perekonomian	Jumlah Dokumen Monitoring Pengendalian Inflasi Daerah				1 Dokumen	100,000,090	Kota Lubuk Linggau, Lubuk Linggau Barat I, Kayu Ara	Dana Transfer Umum - Dana Alokasi Umum			Aparatur	1 Dokumen	451,468,290	Sekretariat Daerah
						Persentase Perangkat Daerah yang difasilitasi dalam Penyusunan Data Ekonomi Makro				100 Persen							100 Persen		
4	1	3	2.01	3	Perencanaan dan Pengawasan Ekonomi Mikro kecil	Jumlah Dokumen Monitoring Hak Atas Tanah (HAT)				1 Dokumen	99,999,980	Kota Lubuk Linggau, Lubuk Linggau Barat I, Kayu Ara	Dana Transfer Umum - Dana Alokasi Umum			Aparatur	1 Dokumen	399,754,290	Sekretariat Daerah
						Jumlah Dokumen Penyusunan data sumber daya dan Potensi Daerah				1 Dokumen							1 Dokumen		
4	**1**	**3**	2.02		**Pelaksanaan Administrasi Pembangunan**	aporan kebijakan pembangunan	Dokumen		Dokumen	1 Dokumen	**300,000,000**						1 Dokumen	**1,335,196,545**	
4	1	3	2.02	1	Fasilitasi Penyusunan Program Pembangunan	Laporan kebijakan pembangunan				1 Dokumen	100,000,000	Kota Lubuk Linggau, Lubuk Linggau Barat I, Kayu Ara	Dana Transfer Umum - Dana Alokasi Umum			Aparatur	1 Dokumen	507,000,000	Sekretariat Daerah
4	1	3	2.02	2	Pengendalian dan Evaluasi Program Pembangunan	Laporan pengendalian pembangunan				1 Dokumen	100,000,000	Kota Lubuk Linggau, Lubuk Linggau Barat I, Kayu Ara	Dana Transfer Umum - Dana Alokasi Umum			Aparatur	1 Dokumen	405,696,545	Sekretariat Daerah
4	1	3	2.02	3	Pengelolaan Evaluasi dan Pelaporan Pelaksanaan Pembangunan	Rata-rata realisasi fisik dan keuangan perangkat daerah				75 Persen	100,000,000	Kota Lubuk Linggau, Lubuk Linggau Barat I, Kayu Ara	Dana Transfer Umum - Dana Alokasi Umum			Aparatur	75 Persen	422,500,000	Sekretariat Daerah
4	**1**	**3**	2.03		**Pengelolaan Pengadaan Barang dan Jasa**	Persentase perangkat daerah yang difasilitasi dalam layanan pengadaan barang/jasa	%		%	100 %	**617,617,800**						100 %	**4,535,410,750**	
4	1	3	2.03	1	Pengelolaan Pengadaan Barang dan Jasa	Persentase Perangkat Dearah difasilitasi dalam pelayanan pengadaan barang dan jasa				100 Persen	341,966,400	Kota Lubuk Linggau, Lubuk Linggau Barat I, Kayu Ara	Dana Transfer Umum - Dana Alokasi Umum			Aparatur dan Masyarakat	100 Persen	1,834,664,000	Sekretariat Daerah
4	1	3	2.03	2	Pengelolaan Layanan Pengadaan secara Elektronik	Persentase Perangkat Daerah yang difasilitasi dalam Pelayanan SPSE				100 Persen	218,501,400	Kota Lubuk Linggau, Lubuk Linggau Barat I, Kayu Ara	Dana Transfer Umum - Dana Alokasi Umum			Aparatur dan Masyarakat	100 Persen	1,665,613,300	Sekretariat Daerah

Rencana Kerja Pemerintah Daerah (RKPD)
Kota Lubuk Linggau
Tahun 2022

Kode					Urusan/ Bidang Urusan/ Program/ Kegiatan/ Sub Kegiatan	Indikator Program/ Kegiatan/ Sub Kegiatan	Target Akhir Periode RPJMD	Realisasi Capaian RKPD Tahun 2020	Prakiraan Capaian Target RKPD Tahun 2021	Capaian Kinerja dan Kerangka Pendanaan						Kelompok Sasaran	Prakiraan Maju Rencana Tahun 2023		Perangkat Daerah Penanggung Jawab
										Target 2022	Pagu Indikatif	Lokasi	Sumber Dana	Prioritas			Target	Pagu Indikatif	
														Nasional	Daerah				
4	1	3	2.03	3	Pembinaan dan Advokasi Pengadaan Barang dan Jasa	Persentase Perangkat Daerah yang memiliki kapasitas Pejabat Pengadaan Barang/Jasa				50 Persen	57,150,000	Kota Lubuk Linggau, Lubuk Linggau Barat I, Kayu Ara	Dana Transfer Umum - Dana Alokasi Umum			Aparatur dan Masyarakat	50 Persen	1,035,133,450	Sekretariat Daerah
4					**UNSUR PENDUKUNG URUSAN PEMERINTAHAN**														
4	**2**				**SEKRETARIAT DPRD**						**40,282,668,027**							**70,541,620,030**	
4	**2**	**1**			**PROGRAM PENUNJANG URUSAN PEMERINTAHAN DAERAH KABUPATEN/KOTA**	Persentase dokumen perencanaan, Evaluasi, dan Laporan Keuangan dengan kualitas baik SEKRETARIAT DPRD	100 %		100 %	100 %	**32,050,568,927**						100 %	**45,237,896,315**	
4	**2**	**1**	2.01		**Perencanaan, Penganggaran, dan Evaluasi Kinerja Perangkat Daerah**	Persentase Pemenuhan Layanan Kinerja Perangkat Daerah	100 %		100 %	100 %	**38,046,000**						100 %	**40,020,750**	
4	2	1	2.01	1	Penyusunan Dokumen Perencanaan Perangkat Daerah	Jumlah dokumen perencanaan OPD yang disusun tepat waktu				6 Dokumen	26,110,000	Kota Lubuk Linggau, Lubuk Linggau Utara I, Petanang Ulu	Dana Transfer Umum - Dana Bagi Hasil	Memperkuat Stabilitas Polhukhankam Dan Transformasi Pelayanan Publik	3. Penyederhanaan Birokrasi Untuk Mendorong Investasi	Aparatur Sipil Negara	6 Dokumen	27,442,800	Sekretariat DPRD
4	2	1	2.01	7	Evaluasi Kinerja Perangkat Daerah	Jumlah dokumen Laporan Evaluasi Perangkat Daerah (LKJiP, LKPJ, LPPD, MONEV)				4 Dokumen	11,936,000	Kota Lubuk Linggau, Lubuk Linggau Utara I, Petanang Ulu	Dana Transfer Umum - Dana Bagi Hasil	Memperkuat Stabilitas Polhukhankam Dan Transformasi Pelayanan Publik	3. Penyederhanaan Birokrasi Untuk Mendorong Investasi	Aparatur Sipil Negara	4 Dokumen	12,577,950	Sekretariat DPRD
4	**2**	**1**	2.02		**Administrasi Keuangan Perangkat Daerah**	Persentase Pemenuhan Layanan Administrasi Keuangan	100 %		100 %	100 %	**2,708,559,577**						100 %	**2,844,308,300**	
4	2	1	2.02	1	Penyediaan Gaji dan Tunjangan ASN	Terbayarnya Gaji dan Tunjangan ASN				1 Tahun	2,691,370,077	Kota Lubuk Linggau, Lubuk Linggau Utara I, Petanang Ulu	PENDAPATAN ASLI DAERAH		3. Penyederhanaan Birokrasi Untuk Mendorong Investasi	Aparatur Sipil Negara	1 Tahun	2,825,938,550	Sekretariat DPRD
													Dana Transfer Umum - Dana Alokasi Umum						
4	2	1	2.02	5	Koordinasi dan Penyusunan Laporan Keuangan Akhir Tahun SKPD	Jumlah dokumen laporan realisasi capaian / kinerja perangkat Daerah				1 Dokumen	5,155,000	Kota Lubuk Linggau, Lubuk Linggau Utara I, Petanang Ulu	Dana Transfer Umum - Dana Bagi Hasil		3. Penyederhanaan Birokrasi Untuk Mendorong Investasi	Aparatur Sipil Negara	1 Dokumen	5,354,055	Sekretariat DPRD
4	2	1	2.02	7	Koordinasi dan Penyusunan Laporan Keuangan Bulanan/Triwulanan/Semesteran SKPD	Jumlah dokumen Laporan Keuangan Sekretariat DPRD				2 Dokumen	6,195,000	Kota Lubuk Linggau, Lubuk Linggau Utara I, Petanang Ulu	Dana Transfer Umum - Dana Bagi Hasil		3. Penyederhanaan Birokrasi Untuk Mendorong Investasi	Aparatur Sipil Negara	2 Dokumen	6,831,825	Sekretariat DPRD
4	2	1	2.02	8	Penyusunan Pelaporan dan Analisis Prognosis Realisasi Anggaran	Jumlah laporan keuangan akhir tahun yang akuntable				4 Dokumen	5,839,500	Kota Lubuk Linggau, Lubuk Linggau Utara I, Petanang Ulu	Dana Transfer Umum - Dana Bagi Hasil		3. Penyederhanaan Birokrasi Untuk Mendorong Investasi	Aparatur Sipil Negara	4 Dokumen	6,183,870	Sekretariat DPRD
4	**2**	**1**	2.05		**Administrasi Kepegawaian Perangkat Daerah**	Persentase Pemenuhan Layanan Admnistrasi Kepegawaian Perangkat Daerah	%		%	100 %	**386,010,000**						100 %	**924,161,700**	
						Tingkat layanan administrasi kepegawaian	%		%	100 %							100 %		
4	2	1	2.05	2	Pengadaan Pakaian Dinas Beserta Atribut Kelengkapannya	Jumlah Pakaian Dinas Beserta Kelengkapannya				100 Stel	241,000,000	Kota Lubuk Linggau, Lubuk Linggau Utara I, Petanang Ulu	Dana Transfer Umum - Dana Bagi Hasil		3. Penyederhanaan Birokrasi Untuk Mendorong Investasi	Aparatur Sipil Negara	100 Stel	278,355,000	Sekretariat DPRD

Rencana Kerja Pemerintah Daerah (RKPD)
Kota Lubuk Linggau
Tahun 2022

Kode					Urusan/ Bidang Urusan/ Program/ Kegiatan/ Sub Kegiatan	Indikator Program/ Kegiatan/ Sub Kegiatan	Target Akhir Periode RPJMD	Realisasi Capaian RKPD Tahun 2020	Prakiraan Capaian Target RKPD Tahun 2021	Capaian Kinerja dan Kerangka Pendanaan						Kelompok Sasaran	Prakiraan Maju Rencana Tahun 2023		Perangkat Daerah Penanggung Jawab
										Target 2022	Pagu Indikatif	Lokasi	Sumber Dana	Prioritas			Target	Pagu Indikatif	
														Nasional	Daerah				
4	2	1	2.05	11	Bimbingan Teknis Implementasi Peraturan Perundang-Undangan	Jumlah Pegawai Sekretariat DPRD yang mengikuti Diklat, Workshop dan Bimbingan Teknis Peraturan Perundang-undangan				4 Kali	145,010,000	Kota Lubuk Linggau, Lubuk Linggau Utara I, Petanang Ulu	Dana Transfer Umum - Dana Bagi Hasil		3. Penyederhanaan Birokrasi Untuk Mendorong Investasi	Aparatur Sipil Negara	4 Kali	645,806,700	Sekretariat DPRD
4	**2**	**1**	2.06		**Administrasi Umum Perangkat Daerah**	Persentase Pemenuhan Layanan Administrasi Umum	100 %		100 %	100 %	**2,122,321,035**						100 %	**4,822,917,204**	
4	2	1	2.06	1	Penyediaan Komponen Instalasi Listrik/Penerangan Bangunan Kantor	Jumlah komponen Instalasi Listrik/Penerangan Bangunan Kantor				23 Jenis	111,166,355	Kota Lubuk Linggau, Lubuk Linggau Utara I, Petanang Ulu	Dana Transfer Umum - Dana Bagi Hasil		3. Penyederhanaan Birokrasi Untuk Mendorong Investasi	Aparatur Sipil Negara	23 Jenis	116,959,169	Sekretariat DPRD
4	2	1	2.06	2	Penyediaan Peralatan dan Perlengkapan Kantor	Jumlah Peralatan dan perlengkapan kantor yang tersedia				2 Jenis	28,240,000	Kota Lubuk Linggau, Lubuk Linggau Utara I, Petanang Ulu	Dana Transfer Umum - Dana Bagi Hasil		3. Penyederhanaan Birokrasi Untuk Mendorong Investasi	Aparatur Sipil Negara	2 Jenis	29,891,400	Sekretariat DPRD
4	2	1	2.06	3	Penyediaan Peralatan Rumah Tangga	Jumlah alat kebersihan kantor dan bahan pembersih				27 Jenis	90,634,000	Kota Lubuk Linggau, Lubuk Linggau Utara I, Petanang Ulu	Dana Transfer Umum - Dana Bagi Hasil		3. Penyederhanaan Birokrasi Untuk Mendorong Investasi	Aparatur Sipil Negara	27 Jenis	95,240,145	Sekretariat DPRD
4	2	1	2.06	4	Penyediaan Bahan Logistik Kantor	Jumlah Bahan logistik ATK dan Makanan Minuman Jamuan tamu dan rapat				2 Jenis	1,125,242,680	Kota Lubuk Linggau, Lubuk Linggau Utara I, Petanang Ulu	Dana Transfer Umum - Dana Bagi Hasil		3. Penyederhanaan Birokrasi Untuk Mendorong Investasi	Aparatur Sipil Negara	2 Jenis	1,181,413,580	Sekretariat DPRD
4	2	1	2.06	5	Penyediaan Barang Cetakan dan Penggandaan	Jumlah kebutuhan barang cetakan dan penggandaan				18 Jenis	452,170,000	Kota Lubuk Linggau, Lubuk Linggau Utara I, Petanang Ulu	Dana Transfer Umum - Dana Bagi Hasil		3. Penyederhanaan Birokrasi Untuk Mendorong Investasi	Aparatur Sipil Negara	18 Jenis	473,636,336	Sekretariat DPRD
4	2	1	2.06	6	Penyediaan Bahan Bacaan dan Peraturan Perundang-undangan	Jumlah kebutuhan surat kabar, majalah bulanan, Tabloid mingguan dan buku peraturan Per-UU				2 Jenis	105,000,000	Kota Lubuk Linggau, Lubuk Linggau Utara I, Petanang Ulu	Dana Transfer Umum - Dana Bagi Hasil		3. Penyederhanaan Birokrasi Untuk Mendorong Investasi	Aparatur Sipil Negara	2 Jenis	103,950,000	Sekretariat DPRD
4	2	1	2.06	9	Penyelenggaraan Rapat Koordinasi dan Konsultasi SKPD	Jumlah rapat-rapat koordinasi dan konsultasi ke dalam daerah dan luar daerah				1 Tahun	209,868,000	Kota Lubuk Linggau, Lubuk Linggau Utara I, Petanang Ulu	Dana Transfer Umum - Dana Bagi Hasil		3. Penyederhanaan Birokrasi Untuk Mendorong Investasi	Aparatur Sipil Negara	1 Tahun	2,821,826,574	Sekretariat DPRD
4	**2**	**1**	2.07		**Pengadaan Barang Milik Daerah Penunjang Urusan Pemerintah Daerah**	Persentase Pemenuhan Layanan Pengadaan Barang Milik Daerah Penunjang Urusan Pemerintah Daerah	%		%	100 %	**0**						100 %	**4,681,310,000**	
4	2	1	2.07	2	Pengadaan Kendaraan Dinas Operasional atau Lapangan	Jumlah kendaraan dinas operasional jabatan				5 Unit	0	Kota Lubuk Linggau, Lubuk Linggau Utara I, Petanang Ulu	Dana Transfer Umum - Dana Bagi Hasil		3. Penyederhanaan Birokrasi Untuk Mendorong Investasi	Pimpinan dan Anggota DPRD dan Aparatur Sipil Negara	5 Unit	2,600,000,000	Sekretariat DPRD
4	2	1	2.07	5	Pengadaan Mebel	Jumlah kebutuhan mebeleur kantor				3 Jenis	0	Kota Lubuk Linggau, Lubuk Linggau Utara I, Petanang Ulu	Dana Transfer Umum - Dana Bagi Hasil		3. Penyederhanaan Birokrasi Untuk Mendorong Investasi	Pimpinan dan Anggota DPRD dan Aparatur Sipil Negara	3 Jenis	1,917,300,000	Sekretariat DPRD
4	2	1	2.07	6	Pengadaan Peralatan dan Mesin Lainnya	Jumlah kebutuhan peralatan dan mesin				7 Jenis	0	Kota Lubuk Linggau, Lubuk Linggau Utara I, Petanang Ulu	Dana Transfer Umum - Dana Bagi Hasil		3. Penyederhanaan Birokrasi Untuk Mendorong Investasi	Pimpinan dan Anggota DPRD dan Aparatur Sipil Negara	7 Jenis	164,010,000	Sekretariat DPRD
4	**2**	**1**	2.08		**Penyediaan Jasa Penunjang Urusan Pemerintahan Daerah**	Persentase Pemenuhan Layanan Jasa Penunjang Urusan Pemerintah Daerah	100 %		100 %	100 %	**1,631,635,963**						100 %	**2,440,950,007**	

Rencana Kerja Pemerintah Daerah (RKPD)
Kota Lubuk Linggau
Tahun 2022

Kode					Urusan/ Bidang Urusan/ Program/ Kegiatan/ Sub Kegiatan	Indikator Program/ Kegiatan/ Sub Kegiatan	Target Akhir Periode RPJMD	Realisasi Capaian RKPD Tahun 2020	Prakiraan Capaian Target RKPD Tahun 2021	Capaian Kinerja dan Kerangka Pendanaan						Kelompok Sasaran	Prakiraan Maju Rencana Tahun 2023		Perangkat Daerah Penanggung Jawab
										Target 2022	Pagu Indikatif	Lokasi	Sumber Dana	Prioritas			Target	Pagu Indikatif	
														Nasional	Daerah				
4	2	1	2.08	1	Penyediaan Jasa Surat Menyurat	Jumlah Surat Masuk dan Surat Keluar Yang terlayani				1800 Lembar	18,000,000	Kota Lubuk Linggau, Lubuk Linggau Utara I, Petanang Ulu	Dana Transfer Umum - Dana Bagi Hasil		3. Penyederhanaan Birokrasi Untuk Mendorong Investasi	Anggota DPRD dan Aparatur Sipil Negara	1800 Lembar	18,900,000	Sekretariat DPRD
4	2	1	2.08	2	Penyediaan Jasa Komunikasi, Sumber Daya Air dan Listrik	jumlah jasa komunikasi sumber daya air dan listrik				12 Bulan	427,111,963	Kota Lubuk Linggau, Lubuk Linggau Utara I, Petanang Ulu	Dana Transfer Umum - Dana Bagi Hasil		3. Penyederhanaan Birokrasi Untuk Mendorong Investasi	Anggota DPRD dan Aparatur Sipil Negara	12 Bulan	692,221,207	Sekretariat DPRD
4	2	1	2.08	4	Penyediaan Jasa Pelayanan Umum Kantor	jumlah jasa-jasa Pelayanan Umum				1 Tahun	1,186,524,000	Kota Lubuk Linggau, Lubuk Linggau Utara I, Petanang Ulu	Dana Transfer Umum - Dana Bagi Hasil		3. Penyederhanaan Birokrasi Untuk Mendorong Investasi	Anggota DPRD dan Aparatur Sipil Negara	1 Tahun	1,729,828,800	Sekretariat DPRD
4	**2**	**1**	2.09		**Pemeliharaan Barang Milik Daerah Penunjang Urusan Pemerintahan Daerah**	Persentase Pemenuhan Layanan Pemeliharaan Barang Milik Daerah Penunjang Urusan Pemerintah Daerah	100 %		100 %	100 %	**940,095,000**						100 %	**976,717,350**	
4	2	1	2.09	1	Penyediaan Jasa Pemeliharaan, Biaya Pemeliharaan dan Pajak Kendaraan Perorangan Dinas atau Kendaraan Dinas Jabatan	Jumlah kendaraan dinas jabatan/operasional Roda 4 dan Roda 2 terpelihara				21 Jenis	565,420,000	Kota Lubuk Linggau, Lubuk Linggau Utara I, Petanang Ulu	Dana Transfer Umum - Dana Bagi Hasil		3. Penyederhanaan Birokrasi Untuk Mendorong Investasi	Pimpinan dan Anggota DPRD dan Aparatur Sipil Negara	21 Jenis	611,542,050	Sekretariat DPRD
4	2	1	2.09	2	Penyediaan Jasa Pemeliharaan, Biaya Pemeliharaan, Pajak, dan Perizinan Kendaraan Dinas Operasional atau Lapangan	Jumlah STNK kendaraan dinas/operasional				23 Jenis	32,287,500	Kota Lubuk Linggau, Lubuk Linggau Utara I, Petanang Ulu	Dana Transfer Umum - Dana Bagi Hasil		3. Penyederhanaan Birokrasi Untuk Mendorong Investasi	Pimpinan dan Anggota DPRD dan Aparatur Sipil Negara	23 Jenis	29,176,875	Sekretariat DPRD
4	2	1	2.09	6	Pemeliharaan Peralatan dan Mesin Lainnya	Jumlah perlengkapan gedung kantor yang terpelihara				9 Jenis	131,950,000	Kota Lubuk Linggau, Lubuk Linggau Utara I, Petanang Ulu	Dana Transfer Umum - Dana Bagi Hasil		3. Penyederhanaan Birokrasi Untuk Mendorong Investasi	Pimpinan dan Anggota DPRD dan Aparatur Sipil Negara	9 Jenis	95,172,000	Sekretariat DPRD
4	2	1	2.09	9	Pemeliharaan/Rehabilitasi Gedung Kantor dan Bangunan Lainnya	Jumlah gedung kantor Sekratariat DPRD				1 Unit	174,400,000	Kota Lubuk Linggau, Lubuk Linggau Utara I, Petanang Ulu	Dana Transfer Umum - Dana Bagi Hasil		3. Penyederhanaan Birokrasi Untuk Mendorong Investasi	Pimpinan dan Anggota DPRD dan Aparatur Sipil Negara	1 Unit	201,432,000	Sekretariat DPRD
4	2	1	2.09	10	Pemeliharaan/Rehabilitasi Sarana dan Prasarana Gedung Kantor atau Bangunan Lainnya	Jumlah sarana dan prasarana gedung kantor yang terpelihara				1 Tahun	36,037,500	Kota Lubuk Linggau, Lubuk Linggau Utara I, Petanang Ulu	Dana Transfer Umum - Dana Bagi Hasil		3. Penyederhanaan Birokrasi Untuk Mendorong Investasi	Pimpinan dan Anggota DPRD dan Aparatur Sipil Negara	1 Tahun	39,394,425	Sekretariat DPRD
4	**2**	**1**	2.15		**Layanan Keuangan dan Kesejahteraan DPRD**	Persentase Pemenuhan Layanan Keuangan dan Kesejahteraan DPRD	100 %		100 %	100 %	**22,402,641,352**						100 %	**24,700,808,454**	
4	2	1	2.15	1	Penyelenggaraan Administrasi Keuangan DPRD	Terbayarnya Gaji dan Tunjangan Pimpinan dan Anggota DPRD				1 Tahun	21,800,641,352	Kota Lubuk Linggau, Lubuk Linggau Utara I, Petanang Ulu	Dana Transfer Umum - Dana Alokasi Umum	Memperkuat Stabilitas Polhukhankam Dan Transformasi Pelayanan Publik	3. Penyederhanaan Birokrasi Untuk Mendorong Investasi	Pimpinan dan Anggota DPRD	1 Tahun	24,042,458,454	Sekretariat DPRD
4	2	1	2.15	2	Penyediaan Pakaian Dinas dan Atribut DPRD	Jumlah pakaian dinas dan atribut bagi Pimpinan dan Anggota DPRD				30 Orang	452,000,000	Kota Lubuk Linggau, Lubuk Linggau Utara I, Petanang Ulu	Dana Transfer Umum - Dana Bagi Hasil	Memperkuat Stabilitas Polhukhankam Dan Transformasi Pelayanan Publik	3. Penyederhanaan Birokrasi Untuk Mendorong Investasi	Pimpinan dan Anggota DPRD	30 Orang	485,100,000	Sekretariat DPRD
4	2	1	2.15	3	Pelaksanaan Medical Check Up DPRD	Jumlah Kesehatan bagi Pimpinan dan Anggota DPRD				30 Orang	150,000,000	Kota Lubuk Linggau, Lubuk Linggau Utara I, Petanang Ulu	Dana Transfer Umum - Dana Bagi Hasil	Memperkuat Stabilitas Polhukhankam Dan Transformasi Pelayanan Publik	3. Penyederhanaan Birokrasi Untuk Mendorong Investasi	Pimpinan dan Anggota DPRD	30 Orang	173,250,000	Sekretariat DPRD

Rencana Kerja Pemerintah Daerah (RKPD)
Kota Lubuk Linggau
Tahun 2022

Kode					Urusan/ Bidang Urusan/ Program/ Kegiatan/ Sub Kegiatan	Indikator Program/ Kegiatan/ Sub Kegiatan	Target Akhir Periode RPJMD	Realisasi Capaian RKPD Tahun 2020	Prakiraan Capaian Target RKPD Tahun 2021	Capaian Kinerja dan Kerangka Pendanaan						Kelompok Sasaran	Prakiraan Maju Rencana Tahun 2023		Perangkat Daerah Penanggung Jawab
										Target 2022	Pagu Indikatif	Lokasi	Sumber Dana	Prioritas			Target	Pagu Indikatif	
														Nasional	Daerah				
4	**2**	**1**	2.16		**Layanan Administrasi DPRD**	Persentase Pemenuhan Layanan Administrasi DPRD	100 %		100 %	100 %	**1,821,260,000**						100 %	**3,806,702,550**	
4	2	1	2.16	2	Fasilitasi Fraksi DPRD	jumlah rapat Fraksi				49 Rapat	79,200,000	Kota Lubuk Linggau, Lubuk Linggau Utara I, Petanang Ulu	Dana Transfer Umum - Dana Bagi Hasil		3. Penyederhanaan Birokrasi Untuk Mendorong Investasi	Pimpinan dan Anggota DPRD	49 Rapat	91,476,000	Sekretariat DPRD
4	2	1	2.16	3	Fasilitasi Rapat Koordinasi dan Konsultasi DPRD	jumlah rapat Koordinasi dan Konsultsi (AKD)				209 Rapat	1,742,060,000	Kota Lubuk Linggau, Lubuk Linggau Utara I, Petanang Ulu	Dana Transfer Umum - Dana Bagi Hasil		3. Penyederhanaan Birokrasi Untuk Mendorong Investasi	Pimpinan dan Anggota DPRD	209 Rapat	1,867,226,550	Sekretariat DPRD
4	2	1	2.16	4	Penyediaan Kebutuhan Rumah Tangga DPRD	Jumlah kebutuhan Rumah Tangga DPRD				4 Jenis	0	Kota Lubuk Linggau, Lubuk Linggau Utara I, Petanang Ulu	Dana Transfer Umum - Dana Bagi Hasil		3. Penyederhanaan Birokrasi Untuk Mendorong Investasi	Pimpinan dan Anggota DPRD	4 Jenis	1,848,000,000	Sekretariat DPRD
4	**2**	**2**			**PROGRAM DUKUNGAN PELAKSANAAN TUGAS DAN FUNGSI DPRD**	Persentase fasilitasi peningkatan kompetensi anggota DPRD	100 %		100 %	100 %	**8,232,099,100**						100 %	**25,303,723,715**	
						Persentase fasilitasi persidangan yang terlayani	100 %		100 %	100 %							100 %		
						Persentase legislasi daerah	70 %		60 %	70 %							70 %		
						Persentase penyelesaian administrasi keuangan sesuai ketentuan baku	100 %		100 %	100 %							100 %		
4	**2**	**2**	2.01		**Pembentukan Peraturan Daerah dan Peraturan DPRD**	Jumlah Perda	Raperda		Raperda	10 Raperda	**2,612,562,000**						10 Raperda	**3,886,608,600**	
						Jumlah Ra[erda yang dibahs	Raperda		Raperda	10 Raperda							10 Raperda		
4	2	2	2.01	2	Pembahasan Rancangan Peraturan Daerah	jumlah raperda yang di bahas				10 Raperda	1,843,062,000	Kota Lubuk Linggau, Lubuk Linggau Utara I, Petanang Ulu	Dana Transfer Umum - Dana Bagi Hasil		3. Penyederhanaan Birokrasi Untuk Mendorong Investasi	Pimpinan dan Anggota DPRD, Aparatur Sipil Negara dan Masyarakat	10 Raperda	3,078,633,600	Sekretariat DPRD
4	2	2	2.01	3	Penyelenggaraan Kajian Perundang-Undangan	jumlah jasa konsultan hukum				60 Orang/Kali	19,500,000	Kota Lubuk Linggau, Lubuk Linggau Utara I, Petanang Ulu	Dana Transfer Umum - Dana Bagi Hasil		3. Penyederhanaan Birokrasi Untuk Mendorong Investasi	Pimpinan dan Anggota DPRD, Aparatur Sipil Negara dan Masyarakat	60 Orang/Kali	20,475,000	Sekretariat DPRD
4	2	2	2.01	4	Fasilitasi Penyusunan Penjelasan/Keterangan dan/atau Naskah Akademik	jumlah Naskah Akademik Raperda Inisiatif				10 Buku	750,000,000	Kota Lubuk Linggau, Lubuk Linggau Utara I, Petanang Ulu	Dana Transfer Umum - Dana Bagi Hasil		3. Penyederhanaan Birokrasi Untuk Mendorong Investasi	Pimpinan dan Anggota DPRD, Aparatur Sipil Negara dan Masyarakat	10 Buku	787,500,000	Sekretariat DPRD
4	**2**	**2**	2.02		**Pembahasan Kebijakan Anggaran**	Jumlah Rapat-rapat Pembahasan Kebijakan Anggaran	Rapat		Rapat	24 Rapat	**154,440,000**						24 Rapat	**162,162,000**	
4	2	2	2.02	1	Pembahasan KUA dan PPAS	Jumlah hasil rapat pembahasan KUA dan PPAS				6 Rapat	30,888,000	Kota Lubuk Linggau, Lubuk Linggau Utara I, Petanang Ulu	Dana Transfer Umum - Dana Bagi Hasil	Memperkuat Stabilitas Polhukhankam Dan Transformasi Pelayanan Publik	3. Penyederhanaan Birokrasi Untuk Mendorong Investasi	Pimpinan dan Anggota DPRD dan Aparatur Sipil Negara	6 Rapat	32,432,400	Sekretariat DPRD
4	2	2	2.02	2	Pembahasan Perubahan KUA dan Perubahan PPAS	Jumlah hasil rapat pembahasan KUA dan PPAS Perubahan				6 Rapat	30,888,000	Kota Lubuk Linggau, Lubuk Linggau Utara I, Petanang Ulu	Dana Transfer Umum - Dana Bagi Hasil	Memperkuat Stabilitas Polhukhankam Dan Transformasi Pelayanan Publik	3. Penyederhanaan Birokrasi Untuk Mendorong Investasi	Pimpinan dan Anggota DPRD dan Aparatur Sipil Negara	6 Rapat	32,432,400	Sekretariat DPRD

Rencana Kerja Pemerintah Daerah (RKPD)
Kota Lubuk Linggau
Tahun 2022

Kode					Urusan/ Bidang Urusan/ Program/ Kegiatan/ Sub Kegiatan	Indikator Program/ Kegiatan/ Sub Kegiatan	Target Akhir Periode RPJMD	Realisasi Capaian RKPD Tahun 2020	Prakiraan Capaian Target RKPD Tahun 2021	Capaian Kinerja dan Kerangka Pendanaan						Kelompok Sasaran	Prakiraan Maju Rencana Tahun 2023		Perangkat Daerah Penanggung Jawab
										Target 2022	Pagu Indikatif	Lokasi	Sumber Dana	Prioritas			Target	Pagu Indikatif	
														Nasional	Daerah				
4	2	2	2.02	3	Pembahasan APBD	Jumlah hasil rapat pembahasan APBD				4 Rapat	30,888,000	Kota Lubuk Linggau, Lubuk Linggau Utara I, Petanang Ulu	Dana Transfer Umum - Dana Bagi Hasil	Memperkuat Stabilitas Polhukhankam Dan Transformasi Pelayanan Publik	3. Penyederhanaan Birokrasi Untuk Mendorong Investasi	Pimpinan dan Anggota DPRD dan Aparatur Sipil Negara	4 Rapat	32,432,400	Sekretariat DPRD
4	2	2	2.02	4	Pembahasan APBD Perubahan	Jumlah Hasil rapat pembahasan APBD Perubahan				4 Rapat	30,888,000	Kota Lubuk Linggau, Lubuk Linggau Utara I, Petanang Ulu	Dana Transfer Umum - Dana Bagi Hasil	Memperkuat Stabilitas Polhukhankam Dan Transformasi Pelayanan Publik	3. Penyederhanaan Birokrasi Untuk Mendorong Investasi	Pimpinan dan Anggota DPRD dan Aparatur Sipil Negara	4 Rapat	32,432,400	Sekretariat DPRD
4	2	2	2.02	6	Pembahasan Pertanggungjawaban APBD	Jumlah hasil rapat pembahasan pertanggungjawaban APBD				4 Rapat	30,888,000	Kota Lubuk Linggau, Lubuk Linggau Utara I, Petanang Ulu	Dana Transfer Umum - Dana Bagi Hasil	Memperkuat Stabilitas Polhukhankam Dan Transformasi Pelayanan Publik	3. Penyederhanaan Birokrasi Untuk Mendorong Investasi	Pimpinan dan Anggota DPRD dan Aparatur Sipil Negara	4 Rapat	32,432,400	Sekretariat DPRD
4	**2**	**2**	2.04		**Peningkatan Kapasitas DPRD**	Jumlah Fasilitasi Peningkatan Kinerja Pimpinan dan Anggota DPRD	Dokumen		Dokumen	4 Dokumen	**500,500,000**						4 Dokumen	**2,202,579,750**	
4	2	2	2.04	2	Pendalaman Tugas DPRD	Jumlah keikutsertaan Pimpindan dan Anggota DPRD dalam seminar, lokakarya dan pendalaman tugas				4 Kali	0	Kota Lubuk Linggau, Lubuk Linggau Utara I, Petanang Ulu	Dana Transfer Umum - Dana Bagi Hasil	Memperkuat Stabilitas Polhukhankam Dan Transformasi Pelayanan Publik	3. Penyederhanaan Birokrasi Untuk Mendorong Investasi	Pimpinan dan Anggota DPRD, Aparatur Sipil Negara dan Masyarakat	4 Kali	1,575,882,000	Sekretariat DPRD
4	2	2	2.04	3	Publikasi dan Dokumentasi Dewan	Jumlah Publikasi dan Dokumentasi DPRD				12 Bulan	206,500,000	Kota Lubuk Linggau, Lubuk Linggau Utara I, Petanang Ulu	Dana Transfer Umum - Dana Bagi Hasil	Memperkuat Stabilitas Polhukhankam Dan Transformasi Pelayanan Publik	3. Penyederhanaan Birokrasi Untuk Mendorong Investasi	Pimpinan dan Anggota DPRD, Aparatur Sipil Negara dan Masyarakat	12 Bulan	217,197,750	Sekretariat DPRD
4	2	2	2.04	4	Penyediaan Kelompok Pakar dan Tim Ahli	Jumlah raperda yang di bahas				1 Tahun	36,000,000	Kota Lubuk Linggau, Lubuk Linggau Utara I, Petanang Ulu	Dana Transfer Umum - Dana Bagi Hasil	Memperkuat Stabilitas Polhukhankam Dan Transformasi Pelayanan Publik	3. Penyederhanaan Birokrasi Untuk Mendorong Investasi	Pimpinan dan Anggota DPRD, Aparatur Sipil Negara dan Masyarakat	1 Tahun	37,800,000	Sekretariat DPRD
4	2	2	2.04	5	Penyediaan Tenaga Ahli Fraksi	Jumlah jasa tenaga ahli fraksi				12 Bulan	258,000,000	Kota Lubuk Linggau, Lubuk Linggau Utara I, Petanang Ulu	Dana Transfer Umum - Dana Bagi Hasil	Memperkuat Stabilitas Polhukhankam Dan Transformasi Pelayanan Publik	3. Penyederhanaan Birokrasi Untuk Mendorong Investasi	Pimpinan dan Anggota DPRD, Aparatur Sipil Negara dan Masyarakat	12 Bulan	371,700,000	Sekretariat DPRD
4	**2**	**2**	2.05		**Penyerapan dan Penghimpunan Aspirasi Masyarakat**	Terjaringnya Aspirasi Masyarakat Sesuai dengan Tugas dan Fungsi DPRD	Dokumen		Dokumen	3 Dokumen	**1,679,783,100**						3 Dokumen	**1,760,618,465**	
4	2	2	2.05	2	Penyusunan Pokok-Pokok Pikiran DPRD	Jumlah dokumen pokok-pokok pikiran DPRD				3 Dokumen	20,242,500	Kota Lubuk Linggau, Lubuk Linggau Utara I, Petanang Ulu	Dana Transfer Umum - Dana Bagi Hasil	Memperkuat Stabilitas Polhukhankam Dan Transformasi Pelayanan Publik	3. Penyederhanaan Birokrasi Untuk Mendorong Investasi	Masyarakat	3 Dokumen	24,153,465	Sekretariat DPRD
4	2	2	2.05	3	Pelaksanaan Reses	Jumlah dokumen reses				3 Dokumen	1,659,540,600	Kota Lubuk Linggau, Lubuk Linggau Utara I, Petanang Ulu	Dana Transfer Umum - Dana Bagi Hasil	Memperkuat Stabilitas Polhukhankam Dan Transformasi Pelayanan Publik	3. Penyederhanaan Birokrasi Untuk Mendorong Investasi	Masyarakat	3 Dokumen	1,736,465,000	Sekretariat DPRD
4	**2**	**2**	2.08		**Fasilitasi Tugas DPRD**	Jumlah keikutsertaan Pimpinan dan Anggota DPRD Dalam Tugas Dalam dan Lura Daerah	Tahun		Tahun	1 Tahun	**3,284,814,000**						1 Tahun	**17,291,754,900**	

Rencana Kerja Pemerintah Daerah (RKPD)
Kota Lubuk Linggau
Tahun 2022

Kode					Urusan/ Bidang Urusan/ Program/ Kegiatan/ Sub Kegiatan	Indikator Program/ Kegiatan/ Sub Kegiatan	Target Akhir Periode RPJMD	Realisasi Capaian RKPD Tahun 2020	Prakiraan Capaian Target RKPD Tahun 2021	Capaian Kinerja dan Kerangka Pendanaan						Kelompok Sasaran	Prakiraan Maju Rencana Tahun 2023		Perangkat Daerah Penanggung Jawab
										Target 2022	Pagu Indikatif	Lokasi	Sumber Dana	Prioritas			Target	Pagu Indikatif	
														Nasional	Daerah				
4	2	2	2.08	1	Koordinasi dan Konsultasi Pelaksanaan Tugas DPRD	Jumlah Anggota DPRD yang Rapat Koordinasi dan konsultasi ke luar Daerah				1 Tahun	2,169,693,000	Kota Lubuk Linggau, Lubuk Linggau Utara I, Petanang Ulu	Dana Transfer Umum - Dana Bagi Hasil	Memperkuat Stabilitas Polhukhankam Dan Transformasi Pelayanan Publik	3. Penyederhanaan Birokrasi Untuk Mendorong Investasi	Sekretariat DPRD	1 Tahun	14,307,281,100	Sekretariat DPRD
4	2	2	2.08	4	Fasilitasi Tugas Pimpinan DPRD	Jumlah Pimpinan DPRD yang Rapat Koordinasi dan konsultasi ke luar Daerah				1 Tahun	1,115,121,000		Dana Transfer Umum - Dana Bagi Hasil	Memperkuat Stabilitas Polhukhankam Dan Transformasi Pelayanan Publik	3. Penyederhanaan Birokrasi Untuk Mendorong Investasi	Sekretariat DPRD	1 Tahun	2,984,473,800	Sekretariat DPRD
5					**UNSUR PENUNJANG URUSAN PEMERINTAHAN**														
5	**1**				**PERENCANAAN**						**5,780,738,215**							**9,075,267,761**	
5	**1**	**1**			**PROGRAM PENUNJANG URUSAN PEMERINTAHAN DAERAH KABUPATEN/KOTA**	Persentase Sarana dan Prasarana Aparatur dalam Kondisi Baik	%		%	100 %	**5,061,544,285**						100 %	**6,324,906,581**	
						Perssentase Dokumen Perencanaan, Evaluasi dan Laporan Keuangan dengan Kualitas Baik	%		%	100 %							100 %		
						Tingkat Pemenuhan Layanan Penunjang Urusan Pemerintah Daerah Bappedalitbang	%		%	100 %							100 %		
5	**1**	**1**	2.01		**Perencanaan, Penganggaran, dan Evaluasi Kinerja Perangkat Daerah**	Jumlah Dokumen Evaluasi Perangkat Daerah	Dokumen		Dokumen	3 Dokumen	**27,309,195**						3 Dokumen	**51,442,534**	
						Jumlah Dokumen Perencanaan Perangkat Daerah	Dokumen		Dokumen	8 Dokumen							8 Dokumen		
						Jumlah Laporan Monev	Laporan		Laporan	4 Laporan							4 Laporan		
5	1	1	2.01	1	Penyusunan Dokumen Perencanaan Perangkat Daerah	Jumlah Dokumen Perencanaan Perangkat Daerah				8 Dokumen	19,534,110	Kota Lubuk Linggau, Lubuk Linggau Barat I, Kayu Ara	Dana Transfer Umum - Dana Alokasi Umum		3. Penyederhanaan Birokrasi Untuk Mendorong Investasi	Aparatur	8 Dokumen	28,504,638	Badan Perencanaan Pembangunan Daerah, Penelitian dan Pengembangan
5	1	1	2.01	7	Evaluasi Kinerja Perangkat Daerah	Jumlah Dokumen Evaluasi Perangkat Daerah				3 Dokumen	7,775,085	Kota Lubuk Linggau, Lubuk Linggau Barat I, Kayu Ara	Dana Transfer Umum - Dana Alokasi Umum		3. Penyederhanaan Birokrasi Untuk Mendorong Investasi	Aparatur	3 Dokumen	22,937,896	Badan Perencanaan Pembangunan Daerah, Penelitian dan Pengembangan
						Jumlah Laporan Monev				4 Laporan							4 Laporan		
5	**1**	**1**	2.02		**Administrasi Keuangan Perangkat Daerah**	Jumlah Gaji dan Tunjangan ASN	Bulan		Bulan	14 Bulan	**4,349,637,020**						14 Bulan	**4,620,629,293**	
						Jumlah Jasa Administrasi Keuangan	Orang		Orang	7 Orang							7 Orang		
						Jumlah Laporan Keuangan Akhir Tahun	Laporan		Laporan	1 Laporan							1 Laporan		
						Jumlah Laporan Keuangan Semesteran	Laporan		Laporan	2 Laporan							2 Laporan		
5	1	1	2.02	1	Penyediaan Gaji dan Tunjangan ASN	Jumlah Gaji dan Tunjangan ASN				14 Bulan	4,256,346,550	Kota Lubuk Linggau, Lubuk Linggau Barat I, Kayu Ara	Dana Transfer Umum - Dana Alokasi Umum		3. Penyederhanaan Birokrasi Untuk Mendorong Investasi	Aparatur	14 Bulan	4,515,830,341	Badan Perencanaan Pembangunan Daerah, Penelitian dan Pengembangan
5	1	1	2.02	2	Penyediaan Administrasi Pelaksanaan Tugas ASN	Jumlah Jasa Administrasi Keuangan				7 Orang	78,960,000	Kota Lubuk Linggau, Lubuk Linggau Barat I, Kayu Ara	Dana Transfer Umum - Dana Alokasi Umum		3. Penyederhanaan Birokrasi Untuk Mendorong Investasi	Aparatur	7 Orang	88,401,600	Badan Perencanaan Pembangunan Daerah, Penelitian dan Pengembangan

Rencana Kerja Pemerintah Daerah (RKPD)
Kota Lubuk Linggau
Tahun 2022

Kode					Urusan/ Bidang Urusan/ Program/ Kegiatan/ Sub Kegiatan	Indikator Program/ Kegiatan/ Sub Kegiatan	Target Akhir Periode RPJMD	Realisasi Capaian RKPD Tahun 2020	Prakiraan Capaian Target RKPD Tahun 2021	Capaian Kinerja dan Kerangka Pendanaan						Kelompok Sasaran	Prakiraan Maju Rencana Tahun 2023		Perangkat Daerah Penanggung Jawab
										Target 2022	Pagu Indikatif	Lokasi	Sumber Dana	Prioritas			Target	Pagu Indikatif	
														Nasional	Daerah				
5	1	1	2.02	5	Koordinasi dan Penyusunan Laporan Keuangan Akhir Tahun SKPD	Jumlah Laporan Keuangan Akhir Tahun				1 Laporan	7,077,860	Kota Lubuk Linggau, Lubuk Linggau Barat I, Kayu Ara	Dana Transfer Umum - Dana Alokasi Umum		3. Penyederhanaan Birokrasi Untuk Mendorong Investasi	Aparatur	1 Laporan	8,303,579	Badan Perencanaan Pembangunan Daerah, Penelitian dan Pengembangan
5	1	1	2.02	7	Koordinasi dan Penyusunan Laporan Keuangan Bulanan/Triwulanan/Semesteran SKPD	Jumlah Laporan Keuangan Semesteran				2 Laporan	7,252,610	Kota Lubuk Linggau, Lubuk Linggau Barat I, Kayu Ara	Dana Transfer Umum - Dana Alokasi Umum		3. Penyederhanaan Birokrasi Untuk Mendorong Investasi	Aparatur	2 Laporan	8,093,773	Badan Perencanaan Pembangunan Daerah, Penelitian dan Pengembangan
5	**1**	**1**	2.05		**Administrasi Kepegawaian Perangkat Daerah**	Jumlah Aparatur yang Mengikuti Diklat Lainnya	Aparatur		Aparatur	0 Aparatur	**0**						0 Aparatur	**136,878,000**	
						Jumlah Pegawai yang Menerima Pakaian Dinas	Orang		Orang	0 Orang							0 Orang		
5	1	1	2.05	2	Pengadaan Pakaian Dinas Beserta Atribut Kelengkapannya	Jumlah Pegawai yang Menerima Pakaian Dinas				0 Orang	0	Kota Lubuk Linggau, Lubuk Linggau Barat I, Kayu Ara	Dana Transfer Umum - Dana Alokasi Umum	Revolusi Mental dan Pembangunan Kebudayaan	3. Penyederhanaan Birokrasi Untuk Mendorong Investasi	Aparatur/ Pegawai	0 Orang	43,428,000	Badan Perencanaan Pembangunan Daerah, Penelitian dan Pengembangan
5	1	1	2.05	9	Pendidikan dan Pelatihan Pegawai Berdasarkan Tugas dan Fungsi	Jumlah Aparatur yang Mengikuti Diklat Lainnya				0 Aparatur	0	Kota Lubuk Linggau, Lubuk Linggau Barat I, Kayu Ara	Dana Transfer Umum - Dana Alokasi Umum	Revolusi Mental dan Pembangunan Kebudayaan	3. Penyederhanaan Birokrasi Untuk Mendorong Investasi	Aparatur/ Pegawai	0 Aparatur	93,450,000	Badan Perencanaan Pembangunan Daerah, Penelitian dan Pengembangan
5	**1**	**1**	2.06		**Administrasi Umum Perangkat Daerah**	Jumlah Alat Kelistrikan	Item		Item	4 Item	**226,565,510**						4 Item	**616,108,143**	
						Jumlah Bahan Bacaan yang Tersedia	Surat Kabar		Surat Kabar	3 Surat Kabar							3 Surat Kabar		
						Jumlah Bahan Logistik Kantor	Item		Item	24 Item							24 Item		
						Jumlah Barang Cetakan dan Penggandaan	Item		Item	7 Item							7 Item		
						Jumlah Peralatan Rumah Tangga yang Dibeli	Item		Item	18 Item							18 Item		
						Jumlah rapat-Rapat Koordinasi dan Konsultasi ke Luar Daerah	Kali		Kali	50 Kali							50 Kali		
5	1	1	2.06	1	Penyediaan Komponen Instalasi Listrik/Penerangan Bangunan Kantor	Jumlah Alat Kelistrikan				4 Item	6,070,000	Kota Lubuk Linggau, Lubuk Linggau Barat I, Kayu Ara	Dana Transfer Umum - Dana Alokasi Umum		3. Penyederhanaan Birokrasi Untuk Mendorong Investasi	Aparatur	4 Item	6,838,801	Badan Perencanaan Pembangunan Daerah, Penelitian dan Pengembangan
5	1	1	2.06	3	Penyediaan Peralatan Rumah Tangga	Jumlah Peralatan Rumah Tangga yang Dibeli				18 Item	8,416,500	Kota Lubuk Linggau, Lubuk Linggau Barat I, Kayu Ara	Dana Transfer Umum - Dana Alokasi Umum		3. Penyederhanaan Birokrasi Untuk Mendorong Investasi	Aparatur	18 Item	15,402,450	Badan Perencanaan Pembangunan Daerah, Penelitian dan Pengembangan
5	1	1	2.06	4	Penyediaan Bahan Logistik Kantor	Jumlah Bahan Logistik Kantor				24 Item	53,899,010	Kota Lubuk Linggau, Lubuk Linggau Barat I, Kayu Ara	Dana Transfer Umum - Dana Alokasi Umum			Aparatur	24 Item	142,105,014	Badan Perencanaan Pembangunan Daerah, Penelitian dan Pengembangan
5	1	1	2.06	5	Penyediaan Barang Cetakan dan Penggandaan	Jumlah Barang Cetakan dan Penggandaan				7 Item	11,500,000	Kota Lubuk Linggau, Lubuk Linggau Barat I, Kayu Ara	Dana Transfer Umum - Dana Alokasi Umum		3. Penyederhanaan Birokrasi Untuk Mendorong Investasi	Aparatur	7 Item	34,805,348	Badan Perencanaan Pembangunan Daerah, Penelitian dan Pengembangan
5	1	1	2.06	6	Penyediaan Bahan Bacaan dan Peraturan Perundang-undangan	Jumlah Bahan Bacaan yang Tersedia				3 Surat Kabar	6,960,000	Kota Lubuk Linggau, Lubuk Linggau Barat I, Kayu Ara	Dana Transfer Umum - Dana Alokasi Umum		3. Penyederhanaan Birokrasi Untuk Mendorong Investasi	Aparatur	3 Surat Kabar	9,450,000	Badan Perencanaan Pembangunan Daerah, Penelitian dan Pengembangan
5	1	1	2.06	9	Penyelenggaraan Rapat Koordinasi dan Konsultasi SKPD	Jumlah Rapar-Rapat Koordinasi dan Konsultasi ke Luar Daerah				50 Kali	139,720,000	Kota Lubuk Linggau, Lubuk Linggau Barat I, Kayu Ara	Dana Transfer Umum - Dana Alokasi Umum		3. Penyederhanaan Birokrasi Untuk Mendorong Investasi	Aparatur	50 Kali	232,006,530	Badan Perencanaan Pembangunan Daerah, Penelitian dan Pengembangan

Rencana Kerja Pemerintah Daerah (RKPD)
Kota Lubuk Linggau
Tahun 2022

Kode					Urusan/ Bidang Urusan/ Program/ Kegiatan/ Sub Kegiatan	Indikator Program/ Kegiatan/ Sub Kegiatan	Target Akhir Periode RPJMD	Realisasi Capaian RKPD Tahun 2020	Prakiraan Capaian Target RKPD Tahun 2021	Capaian Kinerja dan Kerangka Pendanaan						Kelompok Sasaran	Prakiraan Maju Rencana Tahun 2023		Perangkat Daerah Penanggung Jawab
										Target 2022	Pagu Indikatif	Lokasi	Sumber Dana	Prioritas			Target	Pagu Indikatif	
														Nasional	Daerah				
5	1	1	2.06	11	Dukungan Pelaksanaan Sistem Pemerintahan Berbasis Elektronik pada SKPD	Jumlah Web Bappedalitbang				0 Web	0	Kota Lubuk Linggau, Lubuk Linggau Barat I, Kayu Ara	Dana Transfer Umum - Dana Alokasi Umum		3. Penyederhanaan Birokrasi Untuk Mendorong Investasi	Aparatur	0 Web	175,500,000	Badan Perencanaan Pembangunan Daerah, Penelitian dan Pengembangan
5	**1**	**1**	2.07		**Pengadaan Barang Milik Daerah Penunjang Urusan Pemerintah Daerah**	Jumlah Pengadaan Peralatan dan Mesin Lainnya	Unit		Unit	1 Unit	**6,500,000**						1 Unit	**101,010,000**	
5	1	1	2.07	1	Pengadaan Kendaraan Perorangan Dinas atau Kendaraan Dinas Jabatan	Jumlah Pengadaan Kendaraan Dinas				0 Unit	0	Kota Lubuk Linggau, Lubuk Linggau Barat I, Kayu Ara	Dana Transfer Umum - Dana Alokasi Umum		3. Penyederhanaan Birokrasi Untuk Mendorong Investasi	Aparatur	0 Unit	52,500,000	Badan Perencanaan Pembangunan Daerah, Penelitian dan Pengembangan
5	1	1	2.07	5	Pengadaan Mebel	Jumlah Pengadaan Mebel				0 Unit	0	Kota Lubuk Linggau, Lubuk Linggau Barat I, Kayu Ara	Dana Transfer Umum - Dana Alokasi Umum		3. Penyederhanaan Birokrasi Untuk Mendorong Investasi	Aparatur	0 Unit	13,860,000	Badan Perencanaan Pembangunan Daerah, Penelitian dan Pengembangan
5	1	1	2.07	6	Pengadaan Peralatan dan Mesin Lainnya	Jumlah Pengadaan Peralatan dan Mesin Lainnya				1 Unit	6,500,000	Kota Lubuk Linggau, Lubuk Linggau Barat I, Kayu Ara	Dana Transfer Umum - Dana Alokasi Umum		3. Penyederhanaan Birokrasi Untuk Mendorong Investasi	Aparatur	1 Unit	34,650,000	Badan Perencanaan Pembangunan Daerah, Penelitian dan Pengembangan
5	**1**	**1**	2.08		**Penyediaan Jasa Penunjang Urusan Pemerintahan Daerah**	Jumlah Jasa Pelayanan Umum Kantor	Orang		Orang	9 Orang	**310,224,260**						9 Orang	**530,674,873**	
						Jumlah Rekening Komunikasi, Sumber Daya Air dan Listrik yang Dibayar Setiap Bulan	Rekening		Rekening	4 Rekening							4 Rekening		
						Jumlah Surat Bermaterai yang Terlayani	Lembar		Lembar	200 Lembar							200 Lembar		
5	1	1	2.08	1	Penyediaan Jasa Surat Menyurat	Jumlah Surat Bermaterai yang Terlayani				200 Lembar	2,000,000	Kota Lubuk Linggau, Lubuk Linggau Barat I, Kayu Ara	Dana Transfer Umum - Dana Alokasi Umum		3. Penyederhanaan Birokrasi Untuk Mendorong Investasi	Aparatur	200 Lembar	2,500,000	Badan Perencanaan Pembangunan Daerah, Penelitian dan Pengembangan
5	1	1	2.08	2	Penyediaan Jasa Komunikasi, Sumber Daya Air dan Listrik	Jumlah Rekening Komunikasi, Sumber Daya Air dan Listrik yang Dibayar Setiap Bulan				4 Rekening	135,424,260	Kota Lubuk Linggau, Lubuk Linggau Barat I, Kayu Ara	Dana Transfer Umum - Dana Alokasi Umum		3. Penyederhanaan Birokrasi Untuk Mendorong Investasi	Aparatur	4 Rekening	355,374,873	Badan Perencanaan Pembangunan Daerah, Penelitian dan Pengembangan
5	1	1	2.08	4	Penyediaan Jasa Pelayanan Umum Kantor	Jumlah Jasa Pelayanan Umum Kantor				9 Orang	172,800,000	Kota Lubuk Linggau, Lubuk Linggau Barat I, Kayu Ara	Dana Transfer Umum - Dana Alokasi Umum		3. Penyederhanaan Birokrasi Untuk Mendorong Investasi	Aparatur	9 Orang	172,800,000	Badan Perencanaan Pembangunan Daerah, Penelitian dan Pengembangan
5	**1**	**1**	2.09		**Pemeliharaan Barang Milik Daerah Penunjang Urusan Pemerintahan Daerah**	Jumlah Gedung Kantor dalam Kondisi Baik	Unit		Unit	1 Unit	**141,308,300**						1 Unit	**268,163,738**	
						Jumlah Kendaraan Dinas/Operasional dalam Kondisi Baik	Unit		Unit	17 Unit							17 Unit		
						Jumlah Kendaraan Dinas yang Berizin	Unit		Unit	17 Unit							17 Unit		
						Jumlah Peralatan dan Mesin Lainnya dalam Kondisi Baik	Unit		Unit	1 Unit							1 Unit		
5	1	1	2.09	1	Penyediaan Jasa Pemeliharaan, Biaya Pemeliharaan dan Pajak Kendaraan Perorangan Dinas atau Kendaraan Dinas Jabatan	Jumlah Kendaraan Dinas/Operasional Dalam Kondisi Baik				17 Unit	93,800,300	Kota Lubuk Linggau, Lubuk Linggau Barat I, Kayu Ara	Dana Transfer Umum - Dana Alokasi Umum		3. Penyederhanaan Birokrasi Untuk Mendorong Investasi	Aparatur	17 Unit	148,724,489	Badan Perencanaan Pembangunan Daerah, Penelitian dan Pengembangan
						Jumlah Kendaraan Dinas yang Berizin				17 Unit							17 Unit		

Rencana Kerja Pemerintah Daerah (RKPD)
Kota Lubuk Linggau
Tahun 2022

Kode					Urusan/ Bidang Urusan/ Program/ Kegiatan/ Sub Kegiatan	Indikator Program/ Kegiatan/ Sub Kegiatan	Target Akhir Periode RPJMD	Realisasi Capaian RKPD Tahun 2020	Prakiraan Capaian Target RKPD Tahun 2021	Capaian Kinerja dan Kerangka Pendanaan						Kelompok Sasaran	Prakiraan Maju Rencana Tahun 2023		Perangkat Daerah Penanggung Jawab
										Target 2022	Pagu Indikatif	Lokasi	Sumber Dana	Prioritas			Target	Pagu Indikatif	
														Nasional	Daerah				
5	1	1	2.09	6	Pemeliharaan Peralatan dan Mesin Lainnya	Jumlah Peralatan dan Mesin Lainnya dalam Kondisi Baik				7 Item	23,940,000	Kota Lubuk Linggau, Lubuk Linggau Barat I, Kayu Ara	Dana Transfer Umum - Dana Alokasi Umum		3. Penyederhanaan Birokrasi Untuk Mendorong Investasi	Aparatur	7 Item	46,488,750	Badan Perencanaan Pembangunan Daerah, Penelitian dan Pengembangan
5	1	1	2.09	9	Pemeliharaan/Rehabilitasi Gedung Kantor dan Bangunan Lainnya	Jumlah Gedung Kantor Dalam Kondisi Baik				1 Unit	23,568,000	Kota Lubuk Linggau, Lubuk Linggau Barat I, Kayu Ara	Dana Transfer Umum - Dana Alokasi Umum		3. Penyederhanaan Birokrasi Untuk Mendorong Investasi	Aparatur	1 Unit	72,950,499	Badan Perencanaan Pembangunan Daerah, Penelitian dan Pengembangan
5	**1**	**2**			**PROGRAM PERENCANAAN, PENGENDALIAN DAN EVALUASI PEMBANGUNAN DAERAH**	Tingkat Perencanaan, Pengendalian dan Evaluasi Pembangunan Daerah yang Baik, Efektif dan Efisien	%		%	100 %	**388,929,075**						100 %	**1,058,392,776**	
5	**1**	**2**	2.01		**Penyusunan Perencanaan dan Pendanaan**	Dokumen Kesepakatan Musrenbang RKPD Tingkat Kota yang Terakomodir dalam RKPD	Dokumen		Dokumen	1 Dokumen	**364,806,750**						1 Dokumen	**884,996,591**	
						Dokumen Perubahan RKPD Kota Lubuklinggau yang Berkualitas	Dokumen		Dokumen	1 Dokumen							1 Dokumen		
						Dokumen RKPD Kota Lubuklinggau yang Berkualitas	Dokumen		Dokumen	1 Dokumen							1 Dokumen		
5	1	2	2.01	1	Analisis Kondisi Daerah, Permasalahan, dan Isu Strategis Pembangunan Daerah	Dokumen arah kebijakan pembangunan daerah implementatif				0 Dokumen	0	Kota Lubuk Linggau, Lubuk Linggau Barat I, Kayu Ara	Dana Transfer Umum - Dana Alokasi Umum		3. Penyederhanaan Birokrasi Untuk Mendorong Investasi	Perangkat Daerah	0 Dokumen	53,211,743	Badan Perencanaan Pembangunan Daerah, Penelitian dan Pengembangan
5	1	2	2.01	3	Pelaksanaan Konsultasi Publik	Berita Acara Kesepakatan Forum SKPD yang terakomodir				0 Dokumen	0	Kota Lubuk Linggau, Lubuk Linggau Barat I, Kayu Ara	Dana Transfer Umum - Dana Alokasi Umum		3. Penyederhanaan Birokrasi Untuk Mendorong Investasi	Perangkat Daerah	0 Dokumen	44,100,000	Badan Perencanaan Pembangunan Daerah, Penelitian dan Pengembangan
5	1	2	2.01	4	Koordinasi Pelaksanaan Forum SKPD/Lintas SKPD	Dokumen Hasil Kesepakatan Forum SKPD yang Terakomodir				0 Dokumen	0	Kota Lubuk Linggau, Lubuk Linggau Barat I, Kayu Ara	Dana Transfer Umum - Dana Alokasi Umum		3. Penyederhanaan Birokrasi Untuk Mendorong Investasi	Perangkat Daerah	0 Dokumen	79,037,170	Badan Perencanaan Pembangunan Daerah, Penelitian dan Pengembangan
5	1	2	2.01	5	Pelaksanaan Musrenbang Kabupaten/Kota	Dokumen Kesepakatan Musrenbang RKPD Tingkat Kota yang Terakomodir dalam RKPD				1 Dokumen	194,925,250	Kota Lubuk Linggau, Lubuk Linggau Barat I, Kayu Ara	Dana Transfer Umum - Dana Alokasi Umum		3. Penyederhanaan Birokrasi Untuk Mendorong Investasi	Perangkat Daerah	1 Dokumen	380,812,478	Badan Perencanaan Pembangunan Daerah, Penelitian dan Pengembangan
5	1	2	2.01	7	Koordinasi Penyusunan dan Penetapan Dokumen Perencanaan Pembangunan Daerah Kabupaten/Kota	Dokumen Perubahan RKPD Kota Lubuklinggau yang Berkualitas				1 Dokumen	169,881,500	Kota Lubuk Linggau, Lubuk Linggau Barat I, Kayu Ara	Dana Transfer Umum - Dana Alokasi Umum		3. Penyederhanaan Birokrasi Untuk Mendorong Investasi	Perangkat Daerah	1 Dokumen	327,835,200	Badan Perencanaan Pembangunan Daerah, Penelitian dan Pengembangan
						Dokumen RKPD Kota Lubuklinggau yang Berkualitas				1 Dokumen							1 Dokumen		
5	**1**	**2**	2.02		**Analisis Data dan Informasi Pemerintahan Daerah Bidang Perencanaan Pembangunan Daerah**	Jumlah Produsen Data yang Dibina	OPD		OPD	39 OPD	**9,140,825**						39 OPD	**40,000,000**	
5	1	2	2.02	2	Pembinaan dan Pemanfaatan Data dan Informasi Perencanaan Pembangunan SKPD	Jumlah Produsen data yang di bina				39 OPD	9,140,825	Kota Lubuk Linggau, Lubuk Linggau Barat I, Kayu Ara	Dana Transfer Umum - Dana Alokasi Umum		3. Penyederhanaan Birokrasi Untuk Mendorong Investasi	kota lubuklinggau	39 OPD	40,000,000	Badan Perencanaan Pembangunan Daerah, Penelitian dan Pengembangan

Rencana Kerja Pemerintah Daerah (RKPD)
Kota Lubuk Linggau
Tahun 2022

Kode					Urusan/ Bidang Urusan/ Program/ Kegiatan/ Sub Kegiatan	Indikator Program/ Kegiatan/ Sub Kegiatan	Target Akhir Periode RPJMD	Realisasi Capaian RKPD Tahun 2020	Prakiraan Capaian Target RKPD Tahun 2021	Capaian Kinerja dan Kerangka Pendanaan						Kelompok Sasaran	Prakiraan Maju Rencana Tahun 2023		Perangkat Daerah Penanggung Jawab
										Target 2022	Pagu Indikatif	Lokasi	Sumber Dana	Prioritas			Target	Pagu Indikatif	
														Nasional	Daerah				
5	**1**	**2**	2.03		**Pengendalian, Evaluasi dan Pelaporan Bidang Perencanaan Pembangunan Daerah**	Dokumen Monitoring dan Evaluasi Penyusunan Laporan Berkala Pelaksanaan Pembangunan Daerah	Dokumen		Dokumen	4 Dokumen	**14,981,500**						4 Dokumen	**133,396,185**	
5	1	2	2.03	1	Koordinasi Pengendalian Perencanaan dan Pelaksanaan Pembangunan Daerah di Kabupaten/Kota	Dokumen Pengendalian Perencanaan dan Pelaksanaan Pembangunan Daerah				0 Dokumen	0	Kota Lubuk Linggau, Lubuk Linggau Barat I, Kayu Ara	Dana Transfer Umum - Dana Alokasi Umum	Revolusi Mental dan Pembangunan Kebudayaan	3. Penyederhanaan Birokrasi Untuk Mendorong Investasi	Perangkat Daerah	0 Dokumen	59,044,640	Badan Perencanaan Pembangunan Daerah, Penelitian dan Pengembangan
5	1	2	2.03	3	Monitoring, Evaluasi dan Penyusunan Laporan Berkala Pelaksanaan Pembangunan Daerah	Dokumen Monitoring dan Evaluasi Penyusunan Laporan Berkala Pelaksanaan Pembangunan Daerah				4 Dokumen	14,981,500	Kota Lubuk Linggau, Lubuk Linggau Barat I, Kayu Ara	Dana Transfer Umum - Dana Alokasi Umum	Revolusi Mental dan Pembangunan Kebudayaan	3. Penyederhanaan Birokrasi Untuk Mendorong Investasi	Perangkat Daerah	4 Dokumen	74,351,545	Badan Perencanaan Pembangunan Daerah, Penelitian dan Pengembangan
5	**1**	**3**			**PROGRAM KOORDINASI DAN SINKRONISASI PERENCANAAN PEMBANGUNAN DAERAH**	Tingkat Koordinasi dan Sinkronisasi Perencanaan Pembangunan Daerah yang Efektif dan Efisien	%		%	100 %	**330,264,855**						100 %	**1,691,968,404**	
5	**1**	**3**	2.01		**Koordinasi Perencanaan Bidang Pemerintahan dan Pembangunan Manusia**	Dokumen Arah Kebijakan Bidang Pemerintahan yang Berkualitas	Dokumen		Dokumen	1 Dokumen	**170,039,010**						1 Dokumen	**772,905,829**	
						Dokumen LP2KD	Dokumen		Dokumen	1 Dokumen							1 Dokumen		
						Laporan Rencana Aksi Tahunan Penanggulangan Kemiskinan	Laporan		Laporan	1 Laporan							1 Laporan		
5	1	3	2.01	1	Koordinasi Penyusunan Dokumen Perencanaan Pembangunan Daerah Bidang Pemerintahan (RPJPD, RPJMD dan RKPD)	Dokumen Arah Kebijakan Bidang Pemerintahan yang Berkualitas				1 Dokumen	84,978,220	Kota Lubuk Linggau, Lubuk Linggau Barat I, Kayu Ara	Dana Transfer Umum - Dana Alokasi Umum		3. Penyederhanaan Birokrasi Untuk Mendorong Investasi	Perangkat Daerah	1 Dokumen	67,561,199	Badan Perencanaan Pembangunan Daerah, Penelitian dan Pengembangan
5	1	3	2.01	2	Asistensi Penyusunan Dokumen Perencanaan Pembangunan Perangkat Daerah Bidang Pemerintahan	Dokumen Perencanaan Pembangunan Perangkat Daerah Bidang Pemerintahan yang Berkualitas				0 Dokumen	0	Kota Lubuk Linggau, Lubuk Linggau Barat I, Kayu Ara	Dana Transfer Umum - Dana Alokasi Umum		3. Penyederhanaan Birokrasi Untuk Mendorong Investasi	Perangkat Daerah	0 Dokumen	99,278,608	Badan Perencanaan Pembangunan Daerah, Penelitian dan Pengembangan
5	1	3	2.01	3	Pelaksanaan Monitoring dan Evaluasi Penyusunan Dokumen Perencanaan Pembangunan Perangkat Daerah Bidang Pemerintahan	Laporan rekapitulasi dokumen perencanaan perangkat daerah bidang pemerintahan dengan pengukuran kinerja yang berkualitas				0 Laporan	0	Kota Lubuk Linggau, Lubuk Linggau Barat I, Kayu Ara	Dana Transfer Umum - Dana Alokasi Umum		3. Penyederhanaan Birokrasi Untuk Mendorong Investasi	Perangkat Daerah	0 Laporan	94,665,867	Badan Perencanaan Pembangunan Daerah, Penelitian dan Pengembangan
5	1	3	2.01	4	Koordinasi Pelaksanaan Sinergitas dan Harmonisasi Perencanaan Pembangunan Daerah Bidang Pemerintahan	Dokumen RAN HAM Kota Lubuklinggau				0 Dokumen	0	Kota Lubuk Linggau, Lubuk Linggau Barat I, Kayu Ara	Dana Transfer Umum - Dana Alokasi Umum		3. Penyederhanaan Birokrasi Untuk Mendorong Investasi	Perangkat Daerah	0 Dokumen	75,906,561	Badan Perencanaan Pembangunan Daerah, Penelitian dan Pengembangan
5	1	3	2.01	5	Koordinasi Penyusunan Dokumen Perencanaan Pembangunan Daerah Bidang Pembangunan Manusia (RPJPD, RPJMD dan RKPD)	Dokumen Arah Kebijakan Bidang Pembangunan Manusia yang Berkualitas				0 Dokumen	0	Kota Lubuk Linggau, Lubuk Linggau Barat I, Kayu Ara	Dana Transfer Umum - Dana Alokasi Umum		3. Penyederhanaan Birokrasi Untuk Mendorong Investasi	Perangkat Daerah	0 Dokumen	89,337,654	Badan Perencanaan Pembangunan Daerah, Penelitian dan Pengembangan
5	1	3	2.01	6	Asistensi Penyusunan Dokumen Perencanaan Pembangunan Perangkat Daerah Bidang Pembangunan Manusia	Dokumen Perencanaan Pembangunan Perangkat Daerah Bidang Pembangunan Manusia yang Berkualitas				0 Dokumen	0	Kota Lubuk Linggau, Lubuk Linggau Barat I, Kayu Ara	Dana Transfer Umum - Dana Alokasi Umum		3. Penyederhanaan Birokrasi Untuk Mendorong Investasi	Perangkat Daerah	0 Dokumen	68,216,996	Badan Perencanaan Pembangunan Daerah, Penelitian dan Pengembangan

Rencana Kerja Pemerintah Daerah (RKPD)
Kota Lubuk Linggau
Tahun 2022

Kode					Urusan/ Bidang Urusan/ Program/ Kegiatan/ Sub Kegiatan	Indikator Program/ Kegiatan/ Sub Kegiatan	Target Akhir Periode RPJMD	Realisasi Capaian RKPD Tahun 2020	Prakiraan Capaian Target RKPD Tahun 2021	Capaian Kinerja dan Kerangka Pendanaan						Kelompok Sasaran	Prakiraan Maju Rencana Tahun 2023		Perangkat Daerah Penanggung Jawab
										Target 2022	Pagu Indikatif	Lokasi	Sumber Dana	Prioritas			Target	Pagu Indikatif	
														Nasional	Daerah				
5	1	3	2.01	7	Pelaksanaan Monitoring dan Evaluasi Penyusunan Dokumen Perencanaan Pembangunan Perangkat Daerah Bidang Pembangunan Manusia	Laporan Rekapitulasi Dokumen Perencanaan Perangkat Daerah Bidang Pembangunan Manusia dengan Pengukuran Kinerja yang Berkualitas				0 Dokumen	0	Kota Lubuk Linggau, Lubuk Linggau Barat I, Kayu Ara	Dana Transfer Umum - Dana Alokasi Umum		3. Penyederhanaan Birokrasi Untuk Mendorong Investasi	Perangkat Daerah	0 Dokumen	69,946,497	Badan Perencanaan Pembangunan Daerah, Penelitian dan Pengembangan
5	1	3	2.01	8	Koordinasi Pelaksanaan Sinergitas dan Harmonisasi Perencanaan Pembangunan Daerah Bidang Pembangunan Manusia	Dokumen LP2KD				1 Dokumen	85,060,790	Kota Lubuk Linggau, Lubuk Linggau Barat I, Kayu Ara	Dana Transfer Umum - Dana Alokasi Umum		3. Penyederhanaan Birokrasi Untuk Mendorong Investasi	Perangkat Daerah	1 Dokumen	207,992,447	Badan Perencanaan Pembangunan Daerah, Penelitian dan Pengembangan
						Laporan rencana aksi tahunan penanggulangan kemiskinan				1 Laporan							1 Laporan		
5	**1**	**3**	2.02		**Koordinasi Perencanaan Bidang Perekonomian dan SDA (Sumber Daya Alam)**	Dokumen Arah Kebijakan Bidang Perekonomian yang Berkualitas	Dokumen		Dokumen	1 Dokumen	**79,958,795**						1 Dokumen	**534,735,180**	
5	1	3	2.02	1	Koordinasi Penyusunan Dokumen Perencanaan Pembangunan Daerah Bidang Perekonomian (RPJPD, RPJMD dan RKPD)	Dokumen arah kebijakan bidang perekonomian yang berkualitas				1 Dokumen	79,958,795	Kota Lubuk Linggau, Lubuk Linggau Barat I, Kayu Ara	Dana Transfer Umum - Dana Alokasi Umum	Revolusi Mental dan Pembangunan Kebudayaan	3. Penyederhanaan Birokrasi Untuk Mendorong Investasi	Perangkat Daerah	1 Dokumen	76,275,101	Badan Perencanaan Pembangunan Daerah, Penelitian dan Pengembangan
5	1	3	2.02	2	Asistensi Penyusunan Dokumen Perencanaan Pembangunan Perangkat Daerah Bidang Perekonomian	Dokumen Perencanaan Pembangunan Perangkat Daerah Bidang Perekonomian yang Berkualitas				0 Dokumen	0	Kota Lubuk Linggau, Lubuk Linggau Barat I, Kayu Ara	Dana Transfer Umum - Dana Alokasi Umum	Revolusi Mental dan Pembangunan Kebudayaan	3. Penyederhanaan Birokrasi Untuk Mendorong Investasi	Perangkat Daerah	0 Dokumen	64,647,515	Badan Perencanaan Pembangunan Daerah, Penelitian dan Pengembangan
5	1	3	2.02	3	Pelaksanaan Monitoring dan Evaluasi Penyusunan Dokumen Perencanaan Pembangunan Perangkat Daerah Bidang Perekonomian	Laporan rekapitulasi dokumen perangkat daerah bidang perekonomian dengan pengukuran kinerja yang berkualitas				0 Laporan	0	Kota Lubuk Linggau, Lubuk Linggau Barat I, Kayu Ara	Dana Transfer Umum - Dana Alokasi Umum	Revolusi Mental dan Pembangunan Kebudayaan	3. Penyederhanaan Birokrasi Untuk Mendorong Investasi	Perangkat Daerah	0 Laporan	73,944,974	Badan Perencanaan Pembangunan Daerah, Penelitian dan Pengembangan
5	1	3	2.02	4	Koordinasi Pelaksanaan Sinergitas dan Harmonisasi Perencanaan Pembangunan Daerah Bidang Perekonomian	Dokumen Analisis ICOR				0 Dokumen	0	Kota Lubuk Linggau, Lubuk Linggau Barat I, Kayu Ara	Dana Transfer Umum - Dana Alokasi Umum	Revolusi Mental dan Pembangunan Kebudayaan	3. Penyederhanaan Birokrasi Untuk Mendorong Investasi	Perangkat Daerah	0 Dokumen	52,500,000	Badan Perencanaan Pembangunan Daerah, Penelitian dan Pengembangan
5	1	3	2.02	5	Koordinasi Penyusunan Dokumen Perencanaan Pembangunan Daerah Bidang SDA (RPJPD, RPJMD dan RKPD)	Dokumen Arah kebijakan Bidang SDA yang Berkualitas				0 Dokumen	0	Kota Lubuk Linggau, Lubuk Linggau Barat I, Kayu Ara	Dana Transfer Umum - Dana Alokasi Umum	Revolusi Mental dan Pembangunan Kebudayaan	3. Penyederhanaan Birokrasi Untuk Mendorong Investasi	Perangkat Daerah	0 Dokumen	76,275,101	Badan Perencanaan Pembangunan Daerah, Penelitian dan Pengembangan
5	1	3	2.02	6	Asistensi Penyusunan Dokumen Perencanaan Pembangunan Perangkat Daerah Bidang SDA	Dokumen Perencanaan Pembangunan Perangkat Daerah Bidang SDA yang Berkualitas				0 Dokumen	0	Kota Lubuk Linggau, Lubuk Linggau Barat I, Kayu Ara	Dana Transfer Umum - Dana Alokasi Umum	Revolusi Mental dan Pembangunan Kebudayaan	3. Penyederhanaan Birokrasi Untuk Mendorong Investasi	Perangkat Daerah	0 Dokumen	64,647,515	Badan Perencanaan Pembangunan Daerah, Penelitian dan Pengembangan
5	1	3	2.02	7	Pelaksanaan Monitoring dan Evaluasi Penyusunan Dokumen Perencanaan Pembangunan Perangkat Daerah Bidang SDA	Laporan Rekapitulasi Dokumen Perangkat Daerah Bidang SDA dengan Pengukuran Kinerja yang Berkualitas				0 Laporan	0	Kota Lubuk Linggau, Lubuk Linggau Barat I, Kayu Ara	Dana Transfer Umum - Dana Alokasi Umum	Revolusi Mental dan Pembangunan Kebudayaan	3. Penyederhanaan Birokrasi Untuk Mendorong Investasi	Perangkat Daerah	0 Laporan	73,944,974	Badan Perencanaan Pembangunan Daerah, Penelitian dan Pengembangan
5	1	3	2.02	8	Koordinasi Pelaksanaan Sinergitas dan Harmonisasi Perencanaan Pembangunan Daerah Bidang SDA	Dokumen Analisa Data Perencanaan Pembangunan Bidang SDA (RAD Pangan Gizi)				0 Dokumen	0	Kota Lubuk Linggau, Lubuk Linggau Barat I, Kayu Ara	Dana Transfer Umum - Dana Alokasi Umum	Revolusi Mental dan Pembangunan Kebudayaan	3. Penyederhanaan Birokrasi Untuk Mendorong Investasi	Perangkat Daerah	0 Dokumen	52,500,000	Badan Perencanaan Pembangunan Daerah, Penelitian dan Pengembangan
5	**1**	**3**	2.03		**Koordinasi Perencanaan Bidang Infrastruktur dan Kewilayahan**	Dokumen Arah Kebijakan Bidang Infrastruktur dan Kewilayahan yang Berkualitas	Dokumen		Dokumen	1 Dokumen	**80,267,050**						1 Dokumen	**384,327,395**	

Rencana Kerja Pemerintah Daerah (RKPD)
Kota Lubuk Linggau
Tahun 2022

Kode					Urusan/ Bidang Urusan/ Program/ Kegiatan/ Sub Kegiatan	Indikator Program/ Kegiatan/ Sub Kegiatan	Target Akhir Periode RPJMD	Realisasi Capaian RKPD Tahun 2020	Prakiraan Capaian Target RKPD Tahun 2021	Capaian Kinerja dan Kerangka Pendanaan						Kelompok Sasaran	Prakiraan Maju Rencana Tahun 2023		Perangkat Daerah Penanggung Jawab
										Target 2022	Pagu Indikatif	Lokasi	Sumber Dana	Prioritas			Target	Pagu Indikatif	
														Nasional	Daerah				
5	1	3	2.03	1	Koordinasi Penyusunan Dokumen Perencanaan Pembangunan Daerah Bidang Infrastruktur (RPJPD, RPJMD dan RKPD)	Dokumen Arah Kebijakan Bidang Infrastruktur dan Kewilayahan yang Berkualitas				1 Dokumen	80,267,050	Kota Lubuk Linggau, Lubuk Linggau Barat I, Kayu Ara	Dana Transfer Umum - Dana Alokasi Umum		3. Penyederhanaan Birokrasi Untuk Mendorong Investasi	Perangkat Daerah	1 Dokumen	145,902,099	Badan Perencanaan Pembangunan Daerah, Penelitian dan Pengembangan
5	1	3	2.03	2	Asistensi Penyusunan Dokumen Perencanaan Pembangunan Perangkat Daerah Bidang Infrastruktur	Dokumen Perencanaan Pembangunan Perangkat Daerah Bidang Infrastruktur dan Kewilayahan yang Berkualitas				0 Dokumen	0	Kota Lubuk Linggau, Lubuk Linggau Barat I, Kayu Ara	Dana Transfer Umum - Dana Alokasi Umum		3. Penyederhanaan Birokrasi Untuk Mendorong Investasi	Perangkat Daerah	0 Dokumen	76,275,101	Badan Perencanaan Pembangunan Daerah, Penelitian dan Pengembangan
5	1	3	2.03	3	Pelaksanaan Monitoring dan Evaluasi Penyusunan Dokumen Perencanaan Pembangunan Perangkat Daerah Bidang Infrastruktur	Laporan Rekapitulasi Dokumen Perangkat Daerah Bidang Infrastruktur dan Kewilayahan dengan Pengukuran Kinerja yang Berkualitas				0 Laporan	0	Kota Lubuk Linggau, Lubuk Linggau Barat I, Kayu Ara	Dana Transfer Umum - Dana Alokasi Umum		3. Penyederhanaan Birokrasi Untuk Mendorong Investasi	Perangkat Daerah	0 Laporan	162,150,195	Badan Perencanaan Pembangunan Daerah, Penelitian dan Pengembangan
5	**5**				**PENELITIAN DAN PENGEMBANGAN**						**150,947,210**							**607,710,159**	
5	**5**	**2**			**PROGRAM PENELITIAN DAN PENGEMBANGAN DAERAH**	Persentase hasil kelitbangan yang dilaksanakan	%		%	100 %	**150,947,210**						100 %	**607,710,159**	
5	**5**	**2**	2.01		**Penelitian dan Pengembangan Bidang Penyelenggaraan Pemerintahan dan Pengkajian Peraturan**	Dokumen Kelitbangan Bidang Keuangan dan Aset Daerah	Dokumen		Dokumen	0 Dokumen	**0**						0 Dokumen	**339,268,526**	
						Dokumen Monev Kelitbangan Kota Lubuklinggau	Dokumen		Dokumen	0 Dokumen							0 Dokumen		
						Laporan Indeks Daya Saing Daerah Kota Lubuklinggau	Laporan		Laporan	0 Laporan							0 Laporan		
						Laporan Indeks Kepemimpinan Kepala Daerah	Laporan		Laporan	0 Laporan							0 Laporan		
						Laporan Indeks Pengelolaan Keuangan Daerah	Laporan		Laporan	0 Laporan							0 Laporan		
						Laporan Pelaksanaan Rangkaian Kelitbangan yang Dilaksanakan	Laporan		Laporan	0 Laporan							0 Laporan		
5	5	2	2.01	1	Fasilitasi, Pelaksanaan dan Evaluasi Penelitian dan Pengembangan Bidang Penyelenggaraan Otonomi Daerah	Laporan Pelaksanaan Rangkaian Kelitbangan Daerah yang Dilaksanakan				0 Dokumen	0	Kota Lubuk Linggau, Lubuk Linggau Barat I, Kayu Ara	Dana Transfer Umum - Dana Alokasi Umum		3. Penyederhanaan Birokrasi Untuk Mendorong Investasi	Perangkat Daerah	0 Dokumen	91,626,434	Badan Perencanaan Pembangunan Daerah, Penelitian dan Pengembangan
5	5	2	2.01	2	Fasilitasi, Pelaksanaan dan Evaluasi Penelitian dan Pengembangan Bidang Pemerintahan Umum	Dokumen Monev Kelitbangan Kota Lubuklinggau				0 Dokumen	0	Kota Lubuk Linggau, Lubuk Linggau Barat I, Kayu Ara	Dana Transfer Umum - Dana Alokasi Umum		3. Penyederhanaan Birokrasi Untuk Mendorong Investasi	Perangkat Daerah	0 Dokumen	91,626,434	Badan Perencanaan Pembangunan Daerah, Penelitian dan Pengembangan
						Laporan Indeks Kepemimpinan Kepala Daerah				0 Laporan							0 Laporan		
5	5	2	2.01	3	Fasilitasi, Pelaksanaan dan Evaluasi Penelitian dan Pengembangan Bidang Kelembagaan dan Ketatalaksanaan	Laporan Indeks Daya Saing Daerah Kota Lubuklinggau				0 Laporan	0	Kota Lubuk Linggau, Lubuk Linggau Barat I, Kayu Ara	Dana Transfer Umum - Dana Alokasi Umum		3. Penyederhanaan Birokrasi Untuk Mendorong Investasi	Perangkat Daerah	0 Laporan	64,389,224	Badan Perencanaan Pembangunan Daerah, Penelitian dan Pengembangan
5	5	2	2.01	5	Fasilitasi, Pelaksanaan dan Evaluasi Penelitian dan Pengembangan Bidang Keuangan dan Aset Daerah	Dokumen Kelitbangan Bidang Keuangan dan Aset Daerah				0 Dokumen	0	Kota Lubuk Linggau, Lubuk Linggau Barat I, Kayu Ara	Dana Transfer Umum - Dana Alokasi Umum		3. Penyederhanaan Birokrasi Untuk	Perangkat Daerah	0 Dokumen	91,626,434	Badan Perencanaan Pembangunan Daerah, Penelitian dan

Rencana Kerja Pemerintah Daerah (RKPD)
Kota Lubuk Linggau
Tahun 2022

Kode					Urusan/ Bidang Urusan/ Program/ Kegiatan/ Sub Kegiatan	Indikator Program/ Kegiatan/ Sub Kegiatan	Target Akhir Periode RPJMD	Realisasi Capaian RKPD Tahun 2020	Prakiraan Capaian Target RKPD Tahun 2021	Capaian Kinerja dan Kerangka Pendanaan						Kelompok Sasaran	Prakiraan Maju Rencana Tahun 2023		Perangkat Daerah Penanggung Jawab
										Target 2022	Pagu Indikatif	Lokasi	Sumber Dana	Prioritas			Target	Pagu Indikatif	
														Nasional	Daerah				
					Bidang Keuangan dan Aset Daerah, Reformasi Birokrasi	Laporan Indeks Pengelolaan Keuangan Daerah				0 Laporan					Mendorong Investasi	Daerah	0 Laporan		Penelitian dan Pengembangan
5	**5**	**2**	2.03		**Penelitian dan Pengembangan Bidang Ekonomi dan Pembangunan**	Dokumen rekomendasi sektor ekonomi	Dokumen		Dokumen	0 Dokumen	**0**						0 Dokumen	**94,835,255**	
5	5	2	2.03	2	Penelitian dan Pengembangan Perindustrian dan Perdagangan	Dokumen Rekomendasi Sektor Ekonomi				0 Dokumen	0	Kota Lubuk Linggau, Lubuk Linggau Barat I, Kayu Ara	Dana Transfer Umum - Dana Alokasi Umum	Revolusi Mental dan Pembangunan Kebudayaan	3. Penyederhanaan Birokrasi Untuk Mendorong Investasi	Perangkat Daerah	0 Dokumen	94,835,255	Badan Perencanaan Pembangunan Daerah, Penelitian dan Pengembangan
5	**5**	**2**	2.04		**Pengembangan Inovasi dan Teknologi**	Jumlah Inovasi Daerah yang Diikutsertakan Komtetisi	Inovasi		Inovasi	20 Inovasi	**150,947,210**						20 Inovasi	**173,606,378**	
5	5	2	2.04	1	Penelitian, Pengembangan, dan Perekayasaan di Bidang Teknologi dan Inovasi	Dokumen Rekomendasi Kebijakan Inovasi Daerah				0 Dokumen	0	Kota Lubuk Linggau, Lubuk Linggau Barat I, Kayu Ara	Dana Transfer Umum - Dana Alokasi Umum		3. Penyederhanaan Birokrasi Untuk Mendorong Investasi	Perangkat Daerah	0 Dokumen	64,389,224	Badan Perencanaan Pembangunan Daerah, Penelitian dan Pengembangan
5	5	2	2.04	3	Diseminasi Jenis, Prosedur dan Metode Penyelenggaraan Pemerintahan Daerah Yang Bersifat Inovatif	Jumlah Inovasi Daerah yang Diikutsertakan Kompetisi				20 Inovasi	150,947,210	Kota Lubuk Linggau, Lubuk Linggau Barat I, Kayu Ara	Dana Transfer Umum - Dana Alokasi Umum		3. Penyederhanaan Birokrasi Untuk Mendorong Investasi	Perangkat Daerah	20 Inovasi	109,217,154	Badan Perencanaan Pembangunan Daerah, Penelitian dan Pengembangan
5					**UNSUR PENUNJANG URUSAN PEMERINTAHAN**														
5	**2**				**KEUANGAN**						**61,020,413,613**							**70,822,341,750**	
5	**2**	**1**			**PROGRAM PENUNJANG URUSAN PEMERINTAHAN DAERAH KABUPATEN/KOTA**	Persentase Pemenuhan Layanan Penunjang Urusan Pemerintah Daerah	%		%	100 %	**51,618,161,609**						100 %	**63,538,118,716**	
5	**2**	**1**	2.01		**Perencanaan, Penganggaran, dan Evaluasi Kinerja Perangkat Daerah**	Persentase Dokumen, Evaluasi dan Laporan Keuangan dengan Baik	%		%	100 %	**258,136,305**						100 %	**59,105,882**	
						Persentase Pemenuhan Layanan Kinerja Perangkat Daerah	%		%	100 %							100 %		
5	2	1	2.01	1	Penyusunan Dokumen Perencanaan Perangkat Daerah	Jumlah Dokumen Perencanaan Perangkat Daerah				4 Dokumen	84,054,510	Semua Kab/Kota, Semua Kecamatan, Semua Kelurahan	Dana Transfer Umum - Dana Alokasi Umum	Memperkuat Stabilitas Polhukhankam Dan Transformasi Pelayanan Publik	3. Penyederhanaan Birokrasi Untuk Mendorong Investasi	Aparatur Sipil Negara	4 Dokumen	24,733,187	Badan Pengelola Keuangan dan Aset Daerah
5	2	1	2.01	6	Koordinasi dan Penyusunan Laporan Capaian Kinerja dan Ikhtisar Realisasi Kinerja SKPD	Jumlah Dokumen Laporan Capaian Kinerja dan Ikhtisar Realisasi Kinerja SKPD				4 Dokumen	88,592,975	Semua Kab/Kota, Semua Kecamatan, Semua Kelurahan	Dana Transfer Umum - Dana Alokasi Umum	Memperkuat Stabilitas Polhukhankam Dan Transformasi Pelayanan Publik	3. Penyederhanaan Birokrasi Untuk Mendorong Investasi	Aparatur Sipil Negara	4 Dokumen	18,766,417	Badan Pengelola Keuangan dan Aset Daerah
5	2	1	2.01	7	Evaluasi Kinerja Perangkat Daerah	Jumlah Dokumen Evaluasi Kinerja Perangkat Daerah				2 Dokumen	85,488,820	Semua Kab/Kota, Semua Kecamatan, Semua Kelurahan	Dana Transfer Umum - Dana Alokasi Umum	Memperkuat Stabilitas Polhukhankam Dan Transformasi Pelayanan Publik	3. Penyederhanaan Birokrasi Untuk Mendorong Investasi	Aparatur Sipil Negara	2 Dokumen	15,606,278	Badan Pengelola Keuangan dan Aset Daerah
5	**2**	**1**	2.02		**Administrasi Keuangan Perangkat Daerah**	Persentase Dokuemn, Evaluasi dan laporan Keuangan dengan Kualitas Baik	%		%	100 %	**48,134,190,651**						100 %	**61,474,210,146**	
						Persentase Pemenuhan Layanan Administrasi Keuangan	%		%	100 %							100 %		

Rencana Kerja Pemerintah Daerah (RKPD)
Kota Lubuk Linggau
Tahun 2022

Kode					Urusan/ Bidang Urusan/ Program/ Kegiatan/ Sub Kegiatan	Indikator Program/ Kegiatan/ Sub Kegiatan	Target Akhir Periode RPJMD	Realisasi Capaian RKPD Tahun 2020	Prakiraan Capaian Target RKPD Tahun 2021	Capaian Kinerja dan Kerangka Pendanaan						Kelompok Sasaran	Prakiraan Maju Rencana Tahun 2023		Perangkat Daerah Penanggung Jawab
										Target 2022	Pagu Indikatif	Lokasi	Sumber Dana	Prioritas			Target	Pagu Indikatif	
														Nasional	Daerah				
5	2	1	2.02	1	Penyediaan Gaji dan Tunjangan ASN	Terbayarnya Gaji dan Tunjangan ASN				100 Persen	47,874,868,151	Semua Kab/Kota, Semua Kecamatan, Semua Kelurahan	Dana Transfer Umum - Dana Alokasi Umum		3. Penyederhanaan Birokrasi Untuk Mendorong Investasi	Aparatur Sipil Negara	100 Persen	61,431,071,619	Badan Pengelola Keuangan dan Aset Daerah
5	2	1	2.02	2	Penyediaan Administrasi Pelaksanaan Tugas ASN	Terlaksananya Administrasi Pelaksanaan Tugas ASN				100 %	157,389,000	Semua Kab/Kota, Semua Kecamatan, Semua Kelurahan	Dana Transfer Umum - Dana Alokasi Umum		3. Penyederhanaan Birokrasi Untuk Mendorong Investasi	Aparatur Sipil Negara	100 %	0	Badan Pengelola Keuangan dan Aset Daerah
5	2	1	2.02	5	Koordinasi dan Penyusunan Laporan Keuangan Akhir Tahun SKPD	Jumlah Dokumen Laporan Keuangan Akhir Tahun SKPD				1 Dokumen	61,658,000	Semua Kab/Kota, Semua Kecamatan, Semua Kelurahan	Dana Transfer Umum - Dana Alokasi Umum		3. Penyederhanaan Birokrasi Untuk Mendorong Investasi	Aparatur Sipil Negara	1 Dokumen	26,348,355	Badan Pengelola Keuangan dan Aset Daerah
5	2	1	2.02	7	Koordinasi dan Penyusunan Laporan Keuangan Bulanan/Triwulanan/Semesteran SKPD	Jumlah Dokumen laporan keuangan Bulanan/Triwulan dan semesteran SKPD				1 Dokumen	40,275,500	Semua Kab/Kota, Semua Kecamatan, Semua Kelurahan	Dana Transfer Umum - Dana Alokasi Umum		3. Penyederhanaan Birokrasi Untuk Mendorong Investasi	Aparatur Sipil Negara	1 Dokumen	16,790,172	Badan Pengelola Keuangan dan Aset Daerah
5	**2**	**1**	2.05		**Administrasi Kepegawaian Perangkat Daerah**	Persentase Aparatur yang telah mengikuti pendidikan dan pelatihan lainnya	%		%	100 %	**62,000,000**						100 %	**69,200,000**	
						Tingkat Kedisiplinan Aparatur	%		%	100 %							100 %		
5	2	1	2.05	2	Pengadaan Pakaian Dinas Beserta Atribut Kelengkapannya	Jumlah Pakaian Dinas beserta Atribut Perlengkapannya				45 Orang	40,000,000	Semua Kab/Kota, Semua Kecamatan, Semua Kelurahan	Dana Transfer Umum - Dana Alokasi Umum		3. Penyederhanaan Birokrasi Untuk Mendorong Investasi	Aparatur Sipil Negara	45 Orang	45,200,000	Badan Pengelola Keuangan dan Aset Daerah
5	2	1	2.05	9	Pendidikan dan Pelatihan Pegawai Berdasarkan Tugas dan Fungsi	Jumlah ASN yang mengikuti Pendidikan dan Pelatihan Formal				6 Orang	22,000,000	Semua Kab/Kota, Semua Kecamatan, Semua Kelurahan	Dana Transfer Umum - Dana Alokasi Umum		3. Penyederhanaan Birokrasi Untuk Mendorong Investasi	Aparatur Sipil Negara	6 Orang	24,000,000	Badan Pengelola Keuangan dan Aset Daerah
5	**2**	**1**	2.06		**Administrasi Umum Perangkat Daerah**	Persentase Pemenuhan Layanan Administrasi Umum Perangkat Daerah	%		%	100 %	**640,498,778**						100 %	**588,239,766**	
						Tingkat pemenuhan layanan penunjang urusan Pemerintah Daerah	5		5	100 5							100 5		
5	2	1	2.06	1	Penyediaan Komponen Instalasi Listrik/Penerangan Bangunan Kantor	Jumlah komponen instalasi listrik/penerangan bangunan kantor				8 item	32,487,948	Semua Kab/Kota, Semua Kecamatan, Semua Kelurahan	Dana Transfer Umum - Dana Alokasi Umum		3. Penyederhanaan Birokrasi Untuk Mendorong Investasi	Aparatur Sipil Negara	8 item	27,493,987	Badan Pengelola Keuangan dan Aset Daerah

Rencana Kerja Pemerintah Daerah (RKPD)
Kota Lubuk Linggau
Tahun 2022

Kode					Urusan/ Bidang Urusan/ Program/ Kegiatan/ Sub Kegiatan	Indikator Program/ Kegiatan/ Sub Kegiatan	Target Akhir Periode RPJMD	Realisasi Capaian RKPD Tahun 2020	Prakiraan Capaian Target RKPD Tahun 2021	Capaian Kinerja dan Kerangka Pendanaan						Kelompok Sasaran	Prakiraan Maju Rencana Tahun 2023		Perangkat Daerah Penanggung Jawab
										Target 2022	Pagu Indikatif	Lokasi	Sumber Dana	Prioritas			Target	Pagu Indikatif	
														Nasional	Daerah				
5	2	1	2.06	3	Penyediaan Peralatan Rumah Tangga	Jumlah peralatan rumah tangga				20 item	26,213,400	Semua Kab/Kota, Semua Kecamatan, Semua Kelurahan	Dana Transfer Umum - Dana Alokasi Umum		3. Penyederhanaan Birokrasi Untuk Mendorong Investasi	Aparatur Sipil Negara	20 item	22,440,000	Badan Pengelola Keuangan dan Aset Daerah
5	2	1	2.06	4	Penyediaan Bahan Logistik Kantor	Jumlah bahan logistik kantor				29 item	216,605,380	Semua Kab/Kota, Semua Kecamatan, Semua Kelurahan	Dana Transfer Umum - Dana Alokasi Umum		3. Penyederhanaan Birokrasi Untuk Mendorong Investasi	Aparatur Sipil Negara	29 item	216,621,462	Badan Pengelola Keuangan dan Aset Daerah
5	2	1	2.06	5	Penyediaan Barang Cetakan dan Penggandaan	Jumlah barang cetakan dan penggandaan				9 item	46,592,050	Semua Kab/Kota, Semua Kecamatan, Semua Kelurahan	Dana Transfer Umum - Dana Alokasi Umum		3. Penyederhanaan Birokrasi Untuk Mendorong Investasi	Aparatur Sipil Negara	9 item	46,592,117	Badan Pengelola Keuangan dan Aset Daerah
5	2	1	2.06	6	Penyediaan Bahan Bacaan dan Peraturan Perundang-undangan	Jumlah bahan bacaan dan peraturan perundan - undangan				3 surat kabar	24,750,000	Semua Kab/Kota, Semua Kecamatan, Semua Kelurahan	Dana Transfer Umum - Dana Alokasi Umum		3. Penyederhanaan Birokrasi Untuk Mendorong Investasi	Aparatur Sipil Negara	3 surat kabar	26,325,000	Badan Pengelola Keuangan dan Aset Daerah
5	2	1	2.06	9	Penyelenggaraan Rapat Koordinasi dan Konsultasi SKPD	Jumlah Rapat Koordinasi dan Konsultasi SKPD				58 Kali	293,850,000	Semua Kab/Kota, Semua Kecamatan, Semua Kelurahan	Dana Transfer Umum - Dana Alokasi Umum		3. Penyederhanaan Birokrasi Untuk Mendorong Investasi	Aparatur Sipil Negara	58 Kali	248,767,200	Badan Pengelola Keuangan dan Aset Daerah
5	**2**	**1**	2.07		**Pengadaan Barang Milik Daerah Penunjang Urusan Pemerintah Daerah**	Persentase Pemenuhan Layanan Pengadaan Barang Milik Daerah Penunjang Urusan Pemerintah Daerah	%		%	100 %	**962,850,000**						100 %	**541,005,000**	
						Tingkat pemenuhan layanan penunjang urusan Pemerintah Daerah	%		%	100 %							100 %		
5	2	1	2.07	1	Pengadaan Kendaraan Perorangan Dinas atau Kendaraan Dinas Jabatan	Jumlah Pengadaan kendaraan dinas kantor				1 unit	738,000,000	Semua Kab/Kota, Semua Kecamatan, Semua Kelurahan	Dana Transfer Umum - Dana Alokasi Umum		3. Penyederhanaan Birokrasi Untuk Mendorong Investasi	Aparatur Sipil Negara	1 unit	360,000,000	Badan Pengelola Keuangan dan Aset Daerah
5	2	1	2.07	5	Pengadaan Mebel	Jumlah pengadaan mebel				5 Buah	64,500,000	Semua Kab/Kota, Semua Kecamatan, Semua Kelurahan	Dana Transfer Umum - Dana Alokasi Umum		3. Penyederhanaan Birokrasi Untuk Mendorong Investasi	Aparatur Sipil Negara	5 Buah	54,945,000	Badan Pengelola Keuangan dan Aset Daerah
5	2	1	2.07	6	Pengadaan Peralatan dan Mesin Lainnya	Jumlah Peralatan dan Mesin Lainnya				5 Buah	160,350,000	Semua Kab/Kota, Semua Kecamatan, Semua Kelurahan	Dana Transfer Umum - Dana Alokasi Umum		3. Penyederhanaan Birokrasi Untuk Mendorong Investasi	Aparatur Sipil Negara	5 Buah	126,060,000	Badan Pengelola Keuangan dan Aset Daerah

Rencana Kerja Pemerintah Daerah (RKPD)
Kota Lubuk Linggau
Tahun 2022

Kode					Urusan/ Bidang Urusan/ Program/ Kegiatan/ Sub Kegiatan	Indikator Program/ Kegiatan/ Sub Kegiatan	Target Akhir Periode RPJMD	Realisasi Capaian RKPD Tahun 2020	Prakiraan Capaian Target RKPD Tahun 2021	Capaian Kinerja dan Kerangka Pendanaan						Kelompok Sasaran	Prakiraan Maju Rencana Tahun 2023		Perangkat Daerah Penanggung Jawab
										Target 2022	Pagu Indikatif	Lokasi	Sumber Dana	Prioritas			Target	Pagu Indikatif	
														Nasional	Daerah				
5	**2**	**1**	2.08		**Penyediaan Jasa Penunjang Urusan Pemerintahan Daerah**	Persentase Pemenuhan Layanan Jasa Penunjang Urusan Pemerintah Daerah	%		%	100 %	**593,013,875**						100 %	**496,562,722**	
						Tingkat pemenuhan layanan penunjang urusan Pemerintah Daerah	%		%	100 %							100 %		
5	2	1	2.08	1	Penyediaan Jasa Surat Menyurat	Jumlah belanja materai				700 Lembar	9,581,875	Semua Kab/Kota, Semua Kecamatan, Semua Kelurahan	Dana Transfer Umum - Dana Alokasi Umum		3. Penyederhanaan Birokrasi Untuk Mendorong Investasi	Aparatur Sipil Negara	700 Lembar	8,250,000	Badan Pengelola Keuangan dan Aset Daerah
5	2	1	2.08	2	Penyediaan Jasa Komunikasi, Sumber Daya Air dan Listrik	Pembayaran Komunikasi, Sumber Daya Air dan Listrik				12 Bulan	367,432,000	Semua Kab/Kota, Semua Kecamatan, Semua Kelurahan	Dana Transfer Umum - Dana Alokasi Umum		3. Penyederhanaan Birokrasi Untuk Mendorong Investasi	Aparatur Sipil Negara	12 Bulan	302,192,722	Badan Pengelola Keuangan dan Aset Daerah
5	2	1	2.08	4	Penyediaan Jasa Pelayanan Umum Kantor	Jumlah Jasa Pelayanan Umum Kantor				7 Orang	216,000,000	Semua Kab/Kota, Semua Kecamatan, Semua Kelurahan	Dana Transfer Umum - Dana Alokasi Umum		3. Penyederhanaan Birokrasi Untuk Mendorong Investasi	Aparatur Sipil Negara	7 Orang	186,120,000	Badan Pengelola Keuangan dan Aset Daerah
5	**2**	**1**	2.09		**Pemeliharaan Barang Milik Daerah Penunjang Urusan Pemerintahan Daerah**	Persentase Pemenuhan Layanan Pemeliharaan Barang Milik Daerah Penunjang Urusan Pemerintah Daerah	%		%	100 %	**967,472,000**						100 %	**309,795,200**	
						Persentase sarana dan prasarana aparatur dalam kondisi baik	%		%	100 %							100 %		
5	2	1	2.09	1	Penyediaan Jasa Pemeliharaan, Biaya Pemeliharaan dan Pajak Kendaraan Perorangan Dinas atau Kendaraan Dinas Jabatan	Jumlah Jasa Pemeliharaan, Biaya Pemeliharaan, dan Pajak Kendaraan Perorangan Dinas atau Kendaraan Dinas Jabatan				47 unit	701,218,000	Semua Kab/Kota, Semua Kecamatan, Semua Kelurahan	Dana Transfer Umum - Dana Alokasi Umum	Memperkuat Stabilitas Polhukhankam Dan Transformasi Pelayanan Publik	3. Penyederhanaan Birokrasi Untuk Mendorong Investasi	Aparatur Sipil Negara	47 unit	110,550,000	Badan Pengelola Keuangan dan Aset Daerah
5	2	1	2.09	6	Pemeliharaan Peralatan dan Mesin Lainnya	Jumlah Pemeliharaan Peralatan dan Mesin Lainnya				47 unit	77,710,000	Semua Kab/Kota, Semua Kecamatan, Semua Kelurahan	Dana Transfer Umum - Dana Alokasi Umum	Memperkuat Stabilitas Polhukhankam Dan Transformasi Pelayanan Publik	3. Penyederhanaan Birokrasi Untuk Mendorong Investasi	Aparatur Sipil Negara	47 unit	38,775,000	Badan Pengelola Keuangan dan Aset Daerah
5	2	1	2.09	9	Pemeliharaan/Rehabilitasi Gedung Kantor dan Bangunan Lainnya	Jumlah Pemeliharaan/Rehabilitasi Gedung Kantor dan Bangunan Lainnya				1 unit	188,544,000	Semua Kab/Kota, Semua Kecamatan, Semua Kelurahan	Dana Transfer Umum - Dana Alokasi Umum	Memperkuat Stabilitas Polhukhankam Dan Transformasi Pelayanan Publik	3. Penyederhanaan Birokrasi Untuk Mendorong Investasi	Aparatur Sipil Negara	1 unit	160,470,200	Badan Pengelola Keuangan dan Aset Daerah
						Persentase laporan bendahara penerimaan tepat waktu	%		%	100 %							100 %		
						Persentase laporan bendahara pengeluaran tepat waktu	%		%	100 %							100 %		

Rencana Kerja Pemerintah Daerah (RKPD)
Kota Lubuk Linggau
Tahun 2022

Kode					Urusan/ Bidang Urusan/ Program/ Kegiatan/ Sub Kegiatan	Indikator Program/ Kegiatan/ Sub Kegiatan	Target Akhir Periode RPJMD	Realisasi Capaian RKPD Tahun 2020	Prakiraan Capaian Target RKPD Tahun 2021	Capaian Kinerja dan Kerangka Pendanaan						Kelompok Sasaran	Prakiraan Maju Rencana Tahun 2023		Perangkat Daerah Penanggung Jawab
										Target 2022	Pagu Indikatif	Lokasi	Sumber Dana	Prioritas			Target	Pagu Indikatif	
														Nasional	Daerah				
5	**2**	**2**			**PROGRAM PENGELOLAAN KEUANGAN DAERAH**	Persentase penerapan sistem informasi keuangan daerah terinteqrasi	%		%	85 %	**7,941,105,684**						85 %	**6,072,599,908**	
						Persentase Penerbitan SP2D Tepat Waktu	%		%	100 %							100 %		
						Persentase perangkat daerah dengan laporan keuangan sesuai SAP	%		%	100 %							100 %		
						Persentase perangkat daerah menyampaikan dokumen anggaran tepat waktu	%		%	100 %							100 %		
5	**2**	**2**	2.01		**Koordinasi dan Penyusunan Rencana Anggaran Daerah**	Jumlah Dokumen KUA PPAS Kota Lubuklinggau	Dokumen		Dokumen	1 Dokumen	**1,126,114,225**						1 Dokumen	**1,047,601,127**	
						Jumlah Dokumen KUA PPAS-P Kota Lubuklinggau	Dokumen		Dokumen	1 Dokumen							1 Dokumen		
						Persentase Perangkat Daerah Menyampaikan Laporan Dokumen Anggaran Tepat Waktu	%		%	100 %							100 %		
						Regulasi Perda dan Perkada APBD Tahun Anggaran	Dokumen		Dokumen	2 Dokumen							2 Dokumen		
						Regulasi Perda dan Perkada Perubahan APBD Tahun Anggaran	Dokumen		Dokumen	2 Dokumen							2 Dokumen		
5	2	2	2.01	1	Koordinasi dan Penyusunan KUA dan PPAS	Jumlah Dokumen KUA PPAS Lubuklinggau				1 Dokumen	166,146,425	Semua Kab/Kota, Semua Kecamatan, Semua Kelurahan	Dana Transfer Umum - Dana Alokasi Umum		3. Penyederhanaan Birokrasi Untuk Mendorong Investasi	Perangkat Daerah	1 Dokumen	140,586,215	Badan Pengelola Keuangan dan Aset Daerah
5	2	2	2.01	2	Koordinasi dan Penyusunan Perubahan KUA dan Perubahan PPAS	Jumlah Dokumen KUA PPAS-P Lubuklinggau				1 Dokumen	324,343,000	Semua Kab/Kota, Semua Kecamatan, Semua Kelurahan	Dana Transfer Umum - Dana Alokasi Umum		3. Penyederhanaan Birokrasi Untuk Mendorong Investasi	Perangkat Daerah	1 Dokumen	274,444,253	Badan Pengelola Keuangan dan Aset Daerah
5	2	2	2.01	7	Koordinasi dan Penyusunan Peraturan Daerah tentang APBD dan Peraturan Kepala Daerah tentang Penjabaran APBD	Jumlah Regulasi Perda dan Perkada APBD Tahun Anggaran				2 Dokumen	144,205,050	Semua Kab/Kota, Semua Kecamatan, Semua Kelurahan	Dana Transfer Umum - Dana Alokasi Umum		3. Penyederhanaan Birokrasi Untuk Mendorong Investasi	Perangkat Daerah	2 Dokumen	122,019,799	Badan Pengelola Keuangan dan Aset Daerah
5	2	2	2.01	8	Koordinasi dan Penyusunan Peraturan Daerah tentang Perubahan APBD dan Peraturan Kepala Daerah tentang Penjabaran Perubahan APBD	Regulasi Perda dan Perkada Perubahan APBD Tahun Anggaran				1 Dokumen	491,419,750	Semua Kab/Kota, Semua Kecamatan, Semua Kelurahan	Dana Transfer Umum - Dana Alokasi Umum		3. Penyederhanaan Birokrasi Untuk Mendorong Investasi	Perangkat Daerah	1 Dokumen	510,550,860	Badan Pengelola Keuangan dan Aset Daerah
						Jumlah Lapora Penerimaan dan Pengeluaran Kas serta pemungutan dan pemotongan atas SP2D	Laporan		Laporan	1 Laporan							1 Laporan		

Rencana Kerja Pemerintah Daerah (RKPD)
Kota Lubuk Linggau
Tahun 2022

Kode					Urusan/ Bidang Urusan/ Program/ Kegiatan/ Sub Kegiatan	Indikator Program/ Kegiatan/ Sub Kegiatan	Target Akhir Periode RPJMD	Realisasi Capaian RKPD Tahun 2020	Prakiraan Capaian Target RKPD Tahun 2021	Capaian Kinerja dan Kerangka Pendanaan						Kelompok Sasaran	Prakiraan Maju Rencana Tahun 2023		Perangkat Daerah Penanggung Jawab
										Target 2022	Pagu Indikatif	Lokasi	Sumber Dana	Prioritas			Target	Pagu Indikatif	
														Nasional	Daerah				
5	**2**	**2**	2.02		**Koordinasi dan Pengelolaan Perbendaharaan Daerah**	Persentase OPD yang dibina untuk Pengelolaan Keuangan Daerah	%		%	100 %	**675,064,694**						100 %	**572,942,578**	
						Persentase Pengelolaan Gaji yang Relevan, Akurat dan lengkap	%		%	100 %							100 %		
						Persentase Penyerapan APBD Kota Lubuklinggau	%		%	100 %							100 %		
						Tersedianya Laporan Penatausahaan Pembiayaan Daerah	Laporan		Laporan	1 Laporan							1 Laporan		
						Tersedianya Laporan Penyerapan dan Penyaluran Dana Transfer Daerah	Laporan		Laporan	1 Laporan							1 Laporan		
5	2	2	2.02	1	Koordinasi dan Pengelolaan Kas Daerah	Persentase Penyerapan APBD Kota Lubuklinggau				100 %	118,037,725	Semua Kab/Kota, Semua Kecamatan, Semua Kelurahan	Dana Transfer Umum - Dana Alokasi Umum		3. Penyederhanaan Birokrasi Untuk Mendorong Investasi	Perangkat Daerah	100 %	99,895,967	Badan Pengelola Keuangan dan Aset Daerah
5	2	2	2.02	3	Penyiapan, Pelaksanaan Pengendalian dan Penerbitan Anggaran Kas dan SPD	Tersedianya laporan penyerapan dan penyaluran dana transfer daerah				1 Laporan	36,129,558		Dana Transfer Umum - Dana Alokasi Umum		3. Penyederhanaan Birokrasi Untuk Mendorong Investasi	Perangkat Daerah	1 Laporan	30,574,610	Badan Pengelola Keuangan dan Aset Daerah
5	2	2	2.02	4	Penatausahaan Pembiayaan Daerah	Tersedianya laporan Penatausahaan Pembiayaan Daerah				1 Laporan	71,009,030	Semua Kab/Kota, Semua Kecamatan, Semua Kelurahan	Dana Transfer Umum - Dana Alokasi Umum		3. Penyederhanaan Birokrasi Untuk Mendorong Investasi	Perangkat Daerah	1 Laporan	60,096,542	Badan Pengelola Keuangan dan Aset Daerah
5	2	2	2.02	5	Koordinasi, Fasilitasi, Asistensi, Sinkronisasi, Supervisi, Monitoring dan Evaluasi Pengelolaan Dana Perimbangan dan Dana Transfer Lainnya	Presentase pengelolaan gaji yang relevan, akurat dan lengkap				100 %	124,106,531	Semua Kab/Kota, Semua Kecamatan, Semua Kelurahan	Dana Transfer Umum - Dana Alokasi Umum		3. Penyederhanaan Birokrasi Untuk Mendorong Investasi	Perangkat Daerah	100 %	105,021,169	Badan Pengelola Keuangan dan Aset Daerah
5	2	2	2.02	9	Rekonsiliasi Data Penerimaan dan Pengeluaran Kas serta Pemungutan dan Pemotongan Atas SP2D dengan Instansi Terkait	Jumlah Dokumen penerimaan,Pengeluaran kas dan pemotongan atas SP2D Perangkat Daerah				1 Dokumen	174,579,460	Semua Kab/Kota, Semua Kecamatan, Semua Kelurahan	Dana Transfer Umum - Dana Alokasi Umum		3. Penyederhanaan Birokrasi Untuk Mendorong Investasi	Perangkat Daerah	1 Dokumen	148,179,530	Badan Pengelola Keuangan dan Aset Daerah
5	2	2	2.02	10	Penyusunan Petunjuk Teknis Administrasi Keuangan yang Berkaitan dengan Penerimaan dan Pengeluaran Kas serta Penatausahaan dan Pertanggungjawaban Sub Kegiatan	Persentase OPD yang dibina untuk Pengelolaan Keuangan Daerah				100 %	151,202,390	Semua Kab/Kota, Semua Kecamatan, Semua Kelurahan	Dana Transfer Umum - Dana Alokasi Umum		3. Penyederhanaan Birokrasi Untuk Mendorong Investasi	Perangkat Daerah	100 %	129,174,760	Badan Pengelola Keuangan dan Aset Daerah
						Jumlah Dokumen Evaluasi	Dokumen		Dokumen	3 Dokumen							3 Dokumen		
						Jumlah Laporan Data Pendapatan dan Belanja Daerah yang Akuntabel	Laporan		Laporan	1 Laporan							1 Laporan		

Rencana Kerja Pemerintah Daerah (RKPD)
Kota Lubuk Linggau
Tahun 2022

Kode					Urusan/ Bidang Urusan/ Program/ Kegiatan/ Sub Kegiatan	Indikator Program/ Kegiatan/ Sub Kegiatan	Target Akhir Periode RPJMD	Realisasi Capaian RKPD Tahun 2020	Prakiraan Capaian Target RKPD Tahun 2021	Capaian Kinerja dan Kerangka Pendanaan						Kelompok Sasaran	Prakiraan Maju Rencana Tahun 2023		Perangkat Daerah Penanggung Jawab
										Target 2022	Pagu Indikatif	Lokasi	Sumber Dana	Prioritas			Target	Pagu Indikatif	
														Nasional	Daerah				
5	**2**	**2**	2.03		**Koordinasi dan Pelaksanaan Akuntansi dan Pelaporan Keuangan Daerah**	Jumlah Laporan Pertanggung Jawaban Pelaksanaan ABPD Bulanan Triwulan dan Semesteran	Laporan		Laporan	3 Laporan	**1,924,248,965**						3 Laporan	**1,769,559,603**	
						Jumlah Laporan Semesteran dan Laporan Keuangan Daerah	Laporan		Laporan	2 Laporan							2 Laporan		
						Persentase Perangkat Daerah dengan Laporan Keuangan sesuai SAP	%		%	100 %							100 %		
						Persentase Sistem dan Prosedur Akutansi dan Pelaporan yang Akuntabel	%		%	100 %							100 %		
5	2	2	2.03	2	Rekonsiliasi dan Verifikasi Aset, Kewajiban, Ekuitas, Pendapatan, Belanja, Pembiayaan, Pendapatan-LO dan Beban	Jumlah Laporan data pendapatan dan belanja daerah yang akuntabel				1 Laporan	274,029,400	Semua Kab/Kota, Semua Kecamatan, Semua Kelurahan	Dana Transfer Umum - Dana Alokasi Umum		3. Penyederhanaan Birokrasi Untuk Mendorong Investasi	Perangkat Daerah	1 Laporan	231,919,978	Badan Pengelola Keuangan dan Aset Daerah
5	2	2	2.03	3	Koordinasi Penyusunan Laporan Pertanggungjawaban Pelaksanaan APBD Bulanan, Triwulanan dan Semesteran	Jumlah laporan pertanggungjawaban APBD bulanan, Triwulan dan Semesteran				3 Laporan	295,997,650	Semua Kab/Kota, Semua Kecamatan, Semua Kelurahan	Dana Transfer Umum - Dana Alokasi Umum	Memperkuat Stabilitas Polhukhankam Dan Transformasi Pelayanan Publik	3. Penyederhanaan Birokrasi Untuk Mendorong Investasi	Perangkat Daerah	3 Laporan	0	Badan Pengelola Keuangan dan Aset Daerah
5	2	2	2.03	4	Konsolidasi Laporan Keuangan SKPD, BLUD dan Laporan Keuangan Pemerintah Daerah	Jumlah Dokumen Evaluasi				1 Dokumen	448,260,115	Semua Kab/Kota, Semua Kecamatan, Semua Kelurahan	Dana Transfer Umum - Dana Alokasi Umum		3. Penyederhanaan Birokrasi Untuk Mendorong Investasi	Perangkat Daerah	1 Dokumen	379,297,518	Badan Pengelola Keuangan dan Aset Daerah
5	2	2	2.03	5	Koordinasi dan Penyusunan Rancangan Peraturan Daerah tentang Pertanggungjawaban Pelaksanaan APBD Provinsi dan Rancangan Peraturan Kepala Daerah tentang Penjabaran Pertanggungjawaban Pelaksanaan APBD Kabupaten/Kota	Jumlah laporan Semesteran dan laporan Keuangan Daerah				1 Laporan	389,285,400	Semua Kab/Kota, Semua Kecamatan, Semua Kelurahan	Dana Transfer Umum - Dana Alokasi Umum		3. Penyederhanaan Birokrasi Untuk Mendorong Investasi	Perangkat Daerah	1 Laporan	432,956,381	Badan Pengelola Keuangan dan Aset Daerah
5	2	2	2.03	9	Penyusunan Kebijakan dan Panduan Teknis Operasional Penyelenggaraan Akuntansi Pemerintah Daerah	Jumlah Dokumen Kebijakan dan Panduan teknis operasional penyelenggaraan akutansi pemerintah daerah				1 Dokumen	100,004,400	Semua Kab/Kota, Semua Kecamatan, Semua Kelurahan	Dana Transfer Umum - Dana Alokasi Umum	Memperkuat Stabilitas Polhukhankam Dan Transformasi Pelayanan Publik	3. Penyederhanaan Birokrasi Untuk Mendorong Investasi	Perangkat Daerah	1 Dokumen	0	Badan Pengelola Keuangan dan Aset Daerah
5	2	2	2.03	10	Penyusunan Sistem dan Prosedur Akuntansi dan Pelaporan Keuangan Pemerintah Daerah	Jumlah Sistem dan Prosedur Akutansi dan Pelaporan yang akuntabel				1 Dokumen	75,009,000	Semua Kab/Kota, Semua Kecamatan, Semua Kelurahan	Dana Transfer Umum - Dana Alokasi Umum		3. Penyederhanaan Birokrasi Untuk Mendorong Investasi	Perangkat Daerah	1 Dokumen	383,722,313	Badan Pengelola Keuangan dan Aset Daerah
5	2	2	2.03	11	Pembinaan Akuntansi, Pelaporan dan Pertanggungjawaban Pemerintah Kabupaten/Kota	Persentase pembinaan akutansi,pelaporan dan pertanggungjawaban pemerintah kota lubuklinggau				100 %	341,663,000	Semua Kab/Kota, Semua Kecamatan, Semua Kelurahan	Dana Transfer Umum - Dana Alokasi Umum	Memperkuat Stabilitas Polhukhankam Dan Transformasi Pelayanan Publik	3. Penyederhanaan Birokrasi Untuk Mendorong Investasi	Perangkat Daerah	100 %	341,663,413	Badan Pengelola Keuangan dan Aset Daerah

Rencana Kerja Pemerintah Daerah (RKPD)
Kota Lubuk Linggau
Tahun 2022

Kode					Urusan/ Bidang Urusan/ Program/ Kegiatan/ Sub Kegiatan	Indikator Program/ Kegiatan/ Sub Kegiatan	Target Akhir Periode RPJMD	Realisasi Capaian RKPD Tahun 2020	Prakiraan Capaian Target RKPD Tahun 2021	Capaian Kinerja dan Kerangka Pendanaan						Kelompok Sasaran	Prakiraan Maju Rencana Tahun 2023		Perangkat Daerah Penanggung Jawab
										Target 2022	Pagu Indikatif	Lokasi	Sumber Dana	Prioritas			Target	Pagu Indikatif	
														Nasional	Daerah				
5	**2**	**2**	2.04		**Penunjang Urusan Kewenangan Pengelolaan Keuangan Daerah**						**4,000,000,000**							**2,500,000,000**	
5	2	2	2.04	4	Analisis Perencanaan dan Pelaksanaan Pembayaran Cicilan Pokok dan Bunga Pinjaman Pemerintah Daerah						1,500,000,000		Dana Transfer Umum - Dana Alokasi Umum		6. Penguatan Jaring Pengaman Sosial daerah			0	Badan Pengelola Keuangan dan Aset Daerah
5	2	2	2.04	9	Pengelolaan Dana Darurat dan Mendesak						2,500,000,000		Dana Transfer Umum - Dana Alokasi Umum		6. Penguatan Jaring Pengaman Sosial daerah			2,500,000,000	Badan Pengelola Keuangan dan Aset Daerah
5	**2**	**2**	2.05		**Pengelolaan Data dan Implementasi Sistem Informasi Pemerintah Daerah Lingkup Keuangan Daerah**	Persentase Penerapan Sistem Informasi Keuangan Daerah Terintegrasi	%		%	85 %	**215,677,800**						85 %	**182,496,600**	
5	2	2	2.05	2	Implementasi dan Pemeliharaan Sistem Informasi Pemerintah Daerah Bidang Keuangan Daerah	Jumlah Sistem Informasi Pemerintah Daerah Bidang Keuangan Daerah yang terpelihara				1 Sistem	215,677,800	Semua Kab/Kota, Semua Kecamatan, Semua Kelurahan	Dana Transfer Umum - Dana Alokasi Umum		3. Penyederhanaan Birokrasi Untuk Mendorong Investasi	Perangkat Daerah	1 Sistem	182,496,600	Badan Pengelola Keuangan dan Aset Daerah
5	**2**	**3**			**PROGRAM PENGELOLAAN BARANG MILIK DAERAH**	Tingkat Penambahan Nilai Aset Daerah	%		%	10 %	**1,461,146,320**						10 %	**1,211,623,126**	
5	**2**	**3**	2.01		**Pengelolaan Barang Milik Daerah**	Jumlah Dokumen Kebutuhan Barang/unit Pemerintah Kota Lubuklinggau	Dokumen		Dokumen	1 Dokumen	**1,461,146,320**						1 Dokumen	**1,211,623,126**	
						Jumlah Dokumen Nilai Aset Pemkot Lubuklinggau	Dokumen		Dokumen	1 Dokumen							1 Dokumen		
						Jumlah Papan Inventaris Aset Pemkot Lubuklinggau	Buah		Buah	86 Buah							86 Buah		
						Jumlah Surat Keputusan Walikota tentang Penggunaan, Pemanfaatan,Pemusnahan dan Penghapusan Barang Milik Daerah	SK		SK	4 SK							4 SK		
						Laporan Neraca Aset Barang Milik Daerah	Laporan		Laporan	1 Laporan							1 Laporan		
						Persentase Sertifikat Tanah Pemerintah Kota Lubuklinggau	%		%	100 %							100 %		
						Tingkat Penambahan Nilai Aset Daerah	%		%	10 %							10 %		
5	2	3	2.01	1	Penyusunan Standar Harga	Jumlah Dokumen standar harga pemerintah kota lubuklinggau				1 Dokumen	163,717,080	Semua Kab/Kota, Semua Kecamatan, Semua Kelurahan	Dana Transfer Umum - Dana Alokasi Umum		3. Penyederhanaan Birokrasi Untuk Mendorong Investasi	Aparatur Sipil Negara	1 Dokumen	138,558,651	Badan Pengelola Keuangan dan Aset Daerah
5	2	3	2.01	2	Penyusunan Standar Barang Milik Daerah dan Standar Kebutuhan Barang Milik Daerah	Jumlah Dokumen kebutuhan barang/unit pemerintah kota lubuklinggau				1 Dokumen	179,237,450	Semua Kab/Kota, Semua Kecamatan, Semua Kelurahan	Dana Transfer Umum - Dana Alokasi Umum		3. Penyederhanaan Birokrasi Untuk Mendorong Investasi	Aparatur Sipil Negara	1 Dokumen	151,708,434	Badan Pengelola Keuangan dan Aset Daerah

Rencana Kerja Pemerintah Daerah (RKPD)
Kota Lubuk Linggau
Tahun 2022

Kode					Urusan/ Bidang Urusan/ Program/ Kegiatan/ Sub Kegiatan	Indikator Program/ Kegiatan/ Sub Kegiatan	Target Akhir Periode RPJMD	Realisasi Capaian RKPD Tahun 2020	Prakiraan Capaian Target RKPD Tahun 2021	Capaian Kinerja dan Kerangka Pendanaan						Kelompok Sasaran	Prakiraan Maju Rencana Tahun 2023		Perangkat Daerah Penanggung Jawab
										Target 2022	Pagu Indikatif	Lokasi	Sumber Dana	Prioritas			Target	Pagu Indikatif	
														Nasional	Daerah				
5	2	3	2.01	5	Penatausahaan Barang Milik Daerah	Jumlah Laporan Neraca Aset Barang Milik Daerah				1 Laporan	295,735,200	Semua Kab/Kota, Semua Kecamatan, Semua Kelurahan	Dana Transfer Umum - Dana Alokasi Umum	Memperkuat Stabilitas Polhukhankam Dan Transformasi Pelayanan Publik	3. Penyederhanaan Birokrasi Untuk Mendorong Investasi	Aparatur Sipil Negara	1 Laporan	140,784,826	Badan Pengelola Keuangan dan Aset Daerah
5	2	3	2.01	6	Inventarisasi Barang Milik Daerah	Jumlah Papan Inventaris Aset Pemkot Lubuklinggau				86 Buah	241,643,550	Semua Kab/Kota, Semua Kecamatan, Semua Kelurahan	Dana Transfer Umum - Dana Alokasi Umum		3. Penyederhanaan Birokrasi Untuk Mendorong Investasi	Aparatur Sipil Negara	86 Buah	204,471,801	Badan Pengelola Keuangan dan Aset Daerah
5	2	3	2.01	7	Pengamanan Barang Milik Daerah	Presentase Sertifikat tanah pemerintah kota lubuklinggau				100 %	217,704,100	Semua Kab/Kota, Semua Kecamatan, Semua Kelurahan	Dana Transfer Umum - Dana Alokasi Umum		3. Penyederhanaan Birokrasi Untuk Mendorong Investasi	Aparatur Sipil Negara	100 %	184,222,445	Badan Pengelola Keuangan dan Aset Daerah
5	2	3	2.01	8	Penilaian Barang Milik Daerah	Jumlah Dokumen Nilai Aset Pemkot Lubuklinggau				1 Dokumen	140,778,800	Semua Kab/Kota, Semua Kecamatan, Semua Kelurahan	Dana Transfer Umum - Dana Alokasi Umum		3. Penyederhanaan Birokrasi Untuk Mendorong Investasi	Aparatur Sipil Negara	1 Dokumen	119,125,622	Badan Pengelola Keuangan dan Aset Daerah
5	2	3	2.01	9	Pengawasan dan Pengendalian Pengelolaan Barang Milik Daerah	Jumlah Surat Keputusan Walikota tentang Penggunaan, Pemanfaatan,Pemusnahan dan Penghapusan Barang Milik Daerah				4 SK	222,330,140	Semua Kab/Kota, Semua Kecamatan, Semua Kelurahan	Dana Transfer Umum - Dana Alokasi Umum	Memperkuat Stabilitas Polhukhankam Dan Transformasi Pelayanan Publik	3. Penyederhanaan Birokrasi Untuk Mendorong Investasi	Aparatur Sipil Negara	4 SK	272,751,347	Badan Pengelola Keuangan dan Aset Daerah
5					**UNSUR PENUNJANG URUSAN PEMERINTAHAN**														
5	**2**				**KEUANGAN**						**8,317,168,641**							**3,812,027,073**	
5	**2**	**1**			**PROGRAM PENUNJANG URUSAN PEMERINTAHAN DAERAH KABUPATEN/KOTA**	Persentase Pemenuhan Layanan Kinerja Perangkat Daerah	%		%	100 %	**6,717,169,271**						100 %	**2,132,027,073**	
5	**2**	**1**	2.01		**Perencanaan, Penganggaran, dan Evaluasi Kinerja Perangkat Daerah**	Persentase Pemenuhan Layanan Kinerja Perangkat Daerah	%		%	100 %	**8,460,950**						100 %	**9,705,150**	
5	2	1	2.01	6	Koordinasi dan Penyusunan Laporan Capaian Kinerja dan Ikhtisar Realisasi Kinerja SKPD	Jumlah dokumen laporan kinerja dan ikhtisar realisasi kinerja SKPD				1 Dokumen	8,460,950	Kota Lubuk Linggau, Lubuk Linggau Barat I, Kayu Ara	Dana Transfer Umum - Dana Alokasi Umum		3. Penyederhanaan Birokrasi Untuk Mendorong Investasi	Aparatur Sipil Negara	1 Dokumen	9,705,150	Badan Pengelola Pajak dan Retribusi Daerah
5	**2**	**1**	2.02		**Administrasi Keuangan Perangkat Daerah**	Persentase Pemenuhan Layanan administrasi keuangan	%		%	100 %	**5,282,873,146**						100 %	**631,253,825**	
5	2	1	2.02	1	Penyediaan Gaji dan Tunjangan ASN	Terbayarnya Gaji dan Tunjangan ASN				14 Bulan	5,205,573,146	Kota Lubuk Linggau, Lubuk Linggau Barat I, Kayu Ara	PENDAPATAN ASLI DAERAH		3. Penyederhanaan Birokrasi Untuk Mendorong Investasi	Aparatur Sipil Negara	14 Bulan	546,863,225	Badan Pengelola Pajak dan Retribusi Daerah
													Dana Transfer Umum - Dana Alokasi Umum						
5	2	1	2.02	2	Penyediaan Administrasi Pelaksanaan Tugas ASN	Jumlah jasa administrasi keuangan				7 OB	77,300,000	Kota Lubuk Linggau, Lubuk Linggau Barat I, Kayu Ara	Dana Transfer Umum - Dana Alokasi Umum		3. Penyederhanaan Birokrasi Untuk Mendorong Investasi	Aparatur Sipil Negara	7 OB	84,390,600	Badan Pengelola Pajak dan Retribusi Daerah

Rencana Kerja Pemerintah Daerah (RKPD)
Kota Lubuk Linggau
Tahun 2022

Kode					Urusan/ Bidang Urusan/ Program/ Kegiatan/ Sub Kegiatan	Indikator Program/ Kegiatan/ Sub Kegiatan	Target Akhir Periode RPJMD	Realisasi Capaian RKPD Tahun 2020	Prakiraan Capaian Target RKPD Tahun 2021	Capaian Kinerja dan Kerangka Pendanaan						Kelompok Sasaran	Prakiraan Maju Rencana Tahun 2023		Perangkat Daerah Penanggung Jawab
										Target 2022	Pagu Indikatif	Lokasi	Sumber Dana	Prioritas			Target	Pagu Indikatif	
														Nasional	Daerah				
5	**2**	**1**	2.04		**Administrasi Pendapatan Daerah Kewenangan Perangkat Daerah**	Persentase Pencapaian target retribusi perangkat daerah	%		%	100 %	**74,999,400**						100 %	**78,750,000**	
5	2	1	2.04	4	Pendataan dan Pendaftaran Objek Retribusi Daerah	Jumlah Objek Retribusi Daerah Baru				300 OP	25,000,000	Kota Lubuk Linggau, Lubuk Linggau Barat I, Kayu Ara	Dana Transfer Umum - Dana Alokasi Umum		3. Penyederhanaan Birokrasi Untuk Mendorong Investasi	Masyarakat Wajib Retribusi	300 OP	26,250,000	Badan Pengelola Pajak dan Retribusi Daerah
						Jumlah Wajib Retribusi Lainnya				250 WP							250 WP		
5	2	1	2.04	5	Pengolahan Data Retribusi Daerah	Jumlah Data Retribusi Daerah				1 Laporan	24,999,700	Kota Lubuk Linggau, Lubuk Linggau Barat I, Kayu Ara	Dana Transfer Umum - Dana Alokasi Umum		3. Penyederhanaan Birokrasi Untuk Mendorong Investasi	Masyarakat Wajib Retribusi	1 Laporan	26,250,000	Badan Pengelola Pajak dan Retribusi Daerah
5	2	1	2.04	6	Penetapan Wajib Retribusi Daerah	Jumlah Wajib Retribusi Baru				500 WP	24,999,700	Kota Lubuk Linggau, Lubuk Linggau Barat I, Kayu Ara	Dana Transfer Umum - Dana Alokasi Umum		3. Penyederhanaan Birokrasi Untuk Mendorong Investasi	Masyarakat Wajib Retribusi	500 WP	26,250,000	Badan Pengelola Pajak dan Retribusi Daerah
						Validasi Data Wajib Retribusi Daerah yang Baru				265 WP							265 WP		
5	**2**	**1**	2.06		**Administrasi Umum Perangkat Daerah**	Persentase Pemenuhan Layanan Administrasi Umum Perangkat Daerah	%		%	100 %	**430,620,300**						100 %	**448,661,850**	
5	2	1	2.06	3	Penyediaan Peralatan Rumah Tangga	Jumlah Peralatan Rumah Tangga				20 Item	9,924,000	Kota Lubuk Linggau, Lubuk Linggau Barat I, Kayu Ara	Dana Transfer Umum - Dana Alokasi Umum		3. Penyederhanaan Birokrasi Untuk Mendorong Investasi	Aparatur Sipil Negara	20 Item	11,074,350	Badan Pengelola Pajak dan Retribusi Daerah
5	2	1	2.06	4	Penyediaan Bahan Logistik Kantor	Jumlah Alat Tulis Kantor				34 Item	97,872,300	Kota Lubuk Linggau, Lubuk Linggau Barat I, Kayu Ara	Dana Transfer Umum - Dana Alokasi Umum		3. Penyederhanaan Birokrasi Untuk Mendorong Investasi	Aparatur Sipil Negara	34 Item	99,750,000	Badan Pengelola Pajak dan Retribusi Daerah
						Jumlah makan dan minum rapat				50 Orang							50 Orang		
5	2	1	2.06	5	Penyediaan Barang Cetakan dan Penggandaan	Jumlah Barang Cetakan dan Penggandaan				10 Item	200,275,000	Kota Lubuk Linggau, Lubuk Linggau Barat I, Kayu Ara	Dana Transfer Umum - Dana Alokasi Umum		3. Penyederhanaan Birokrasi Untuk Mendorong Investasi	Aparatur Sipil Negara	10 Item	210,000,000	Badan Pengelola Pajak dan Retribusi Daerah
5	2	1	2.06	6	Penyediaan Bahan Bacaan dan Peraturan Perundang-undangan	Jumlah Bacaan /surat kabar				5 Surat Kabar	16,200,000	Kota Lubuk Linggau, Lubuk Linggau Barat I, Kayu Ara	Dana Transfer Umum - Dana Alokasi Umum		3. Penyederhanaan Birokrasi Untuk Mendorong Investasi	Aparatur Sipil Negara	5 Surat Kabar	16,537,500	Badan Pengelola Pajak dan Retribusi Daerah
5	2	1	2.06	9	Penyelenggaraan Rapat Koordinasi dan Konsultasi SKPD	Jumlah Koordinasi dan Konsultasi ke luar Daerah				32 Kali	106,349,000	Kota Lubuk Linggau, Lubuk Linggau Barat I, Kayu Ara	Dana Transfer Umum - Dana Alokasi Umum		3. Penyederhanaan Birokrasi Untuk Mendorong Investasi	Aparatur Sipil Negara	32 Kali	111,300,000	Badan Pengelola Pajak dan Retribusi Daerah
5	**2**	**1**	2.07		**Pengadaan Barang Milik Daerah Penunjang Urusan Pemerintah Daerah**	Persentase Pemenuhan Layanan Pengadaan Barang Milik Daerah Penunjang Urusan Pemerintah Daerah	%		%	100 %	**250,350,000**						100 %	**262,500,000**	
5	2	1	2.07	2	Pengadaan Kendaraan Dinas Operasional atau Lapangan	Jumlah kendaraan dinas operasional				2 Unit	0	Kota Lubuk Linggau, Lubuk Linggau Barat I, Kayu Ara	Dana Transfer Umum - Dana Alokasi Umum		3. Penyederhanaan Birokrasi Untuk Mendorong Investasi	Aparatur Sipil Negara	2 Unit	0	Badan Pengelola Pajak dan Retribusi Daerah

Rencana Kerja Pemerintah Daerah (RKPD)
Kota Lubuk Linggau
Tahun 2022

Kode					Urusan/ Bidang Urusan/ Program/ Kegiatan/ Sub Kegiatan	Indikator Program/ Kegiatan/ Sub Kegiatan	Target Akhir Periode RPJMD	Realisasi Capaian RKPD Tahun 2020	Prakiraan Capaian Target RKPD Tahun 2021	Capaian Kinerja dan Kerangka Pendanaan						Kelompok Sasaran	Prakiraan Maju Rencana Tahun 2023		Perangkat Daerah Penanggung Jawab
										Target 2022	Pagu Indikatif	Lokasi	Sumber Dana	Prioritas			Target	Pagu Indikatif	
														Nasional	Daerah				
5	2	1	2.07	6	Pengadaan Peralatan dan Mesin Lainnya	Jumlah Perlengkapan Gedung Kantor				15 Item	250,350,000	Kota Lubuk Linggau, Lubuk Linggau Barat I, Kayu Ara	Dana Transfer Umum - Dana Alokasi Umum		3. Penyederhanaan Birokrasi Untuk Mendorong Investasi	Aparatur Sipil Negara	15 Item	262,500,000	Badan Pengelola Pajak dan Retribusi Daerah
5	**2**	**1**	2.08		**Penyediaan Jasa Penunjang Urusan Pemerintahan Daerah**	Persentase Pemenuhan Layanan Jasa Penunjang Urusan Pemerintahan Daerah	%		%	100 %	**384,686,100**						100 %	**406,140,000**	
5	2	1	2.08	1	Penyediaan Jasa Surat Menyurat	Jumlah surat yang bermaterai				900 Lembar	9,000,000	Kota Lubuk Linggau, Lubuk Linggau Barat I, Kayu Ara	Dana Transfer Umum - Dana Alokasi Umum		3. Penyederhanaan Birokrasi Untuk Mendorong Investasi	Aparatur Sipil Negara	900 Lembar	9,450,000	Badan Pengelola Pajak dan Retribusi Daerah
5	2	1	2.08	2	Penyediaan Jasa Komunikasi, Sumber Daya Air dan Listrik	Tersedianya jasa komunikasi sumber daya air dan listrik				12 Bulan	232,886,100	Kota Lubuk Linggau, Lubuk Linggau Barat I, Kayu Ara	Dana Transfer Umum - Dana Alokasi Umum		3. Penyederhanaan Birokrasi Untuk Mendorong Investasi	Aparatur Sipil Negara	12 Bulan	246,750,000	Badan Pengelola Pajak dan Retribusi Daerah
5	2	1	2.08	4	Penyediaan Jasa Pelayanan Umum Kantor	Jumlah Jasa Cleaning Service				6 Orang	142,800,000	Kota Lubuk Linggau, Lubuk Linggau Barat I, Kayu Ara	Dana Transfer Umum - Dana Alokasi Umum		3. Penyederhanaan Birokrasi Untuk Mendorong Investasi	Aparatur Sipil Negara	6 Orang	149,940,000	Badan Pengelola Pajak dan Retribusi Daerah
5	**2**	**1**	2.09		**Pemeliharaan Barang Milik Daerah Penunjang Urusan Pemerintahan Daerah**	Persentase Pemenuhan Layanan Pemeliharaan Barang Milik Daerah Penunjang Urusan Pemerintahan Daerah	%		%	100 %	**285,179,375**						100 %	**295,016,248**	
5	2	1	2.09	1	Penyediaan Jasa Pemeliharaan, Biaya Pemeliharaan dan Pajak Kendaraan Perorangan Dinas atau Kendaraan Dinas Jabatan	Jumlah kendaraan dinas yang terpelihara				22 Unit	195,029,375	Kota Lubuk Linggau, Lubuk Linggau Barat I, Kayu Ara	Dana Transfer Umum - Dana Alokasi Umum		3. Penyederhanaan Birokrasi Untuk Mendorong Investasi	Aparatur Sipil Negara	22 Unit	226,766,248	Badan Pengelola Pajak dan Retribusi Daerah
5	2	1	2.09	6	Pemeliharaan Peralatan dan Mesin Lainnya	Jumlah Peralatan dan Mesin yang terpelihara				5 Item	15,150,000	Kota Lubuk Linggau, Lubuk Linggau Barat I, Kayu Ara	Dana Transfer Umum - Dana Alokasi Umum		3. Penyederhanaan Birokrasi Untuk Mendorong Investasi	Aparatur Sipil Negara	5 Item	15,750,000	Badan Pengelola Pajak dan Retribusi Daerah
5	2	1	2.09	9	Pemeliharaan/Rehabilitasi Gedung Kantor dan Bangunan Lainnya	Jumlah peralatan gedung kantor yang terpelihara				1 Unit	75,000,000	Kota Lubuk Linggau, Lubuk Linggau Barat I, Kayu Ara	Dana Transfer Umum - Dana Alokasi Umum		3. Penyederhanaan Birokrasi Untuk Mendorong Investasi	Aparatur Sipil Negara	1 Unit	52,500,000	Badan Pengelola Pajak dan Retribusi Daerah
5	**2**	**4**			**PROGRAM PENGELOLAAN PENDAPATAN DAERAH**	Persentase Rata-rata peningkatan WP baru perwilayah	8 %		- %	7,75 %	**1,599,999,370**						7,75 %	**1,680,000,000**	
						Persentase Realisasi pendapatan baru	12 %		- %	11 %							11 %		
						Persentase WP membayar pajak Tepat waktu	95 %		50 %	85 %							85 %		
						Realisasi Pajak Daerah	129571731943 rupiah		- rupiah	118188292601 rupiah							118188292601 rupiah		
						Tingkat Efisiensi PAD	0,01 %		0,01 %	0,01 %							0,01 %		
5	**2**	**4**	2.01		**Kegiatan Pengelolaan pendapatan Daerah**	Persentase Rata-rata peningkatan WP baru perwilayah	%		%	75 %	**1,599,999,370**						75 %	**1,680,000,000**	
						Persentase penerimaan pajak daerah dan retribusi daerah				100 %		Kota Lubuk Linggau, Lubuk Linggau Barat I, Kayu Ara	Dana Transfer Umum - Dana Alokasi Umum				100 %		
						Persentase peningkatan pajak daerah wilayah Barat				100 %				Memperkuat			100 %		

Rencana Kerja Pemerintah Daerah (RKPD)
Kota Lubuk Linggau
Tahun 2022

Kode					Urusan/ Bidang Urusan/ Program/ Kegiatan/ Sub Kegiatan	Indikator Program/ Kegiatan/ Sub Kegiatan	Target Akhir Periode RPJMD	Realisasi Capaian RKPD Tahun 2020	Prakiraan Capaian Target RKPD Tahun 2021	Capaian Kinerja dan Kerangka Pendanaan						Kelompok Sasaran	Prakiraan Maju Rencana Tahun 2023		Perangkat Daerah Penanggung Jawab
										Target 2022	Pagu Indikatif	Lokasi	Sumber Dana	Prioritas			Target	Pagu Indikatif	
														Nasional	Daerah				
5	2	4	2.01	1	Perencanaan pengelolaan pajak daerah	Persentase peningkatan pajak daerah wilayah Selatan				100 %	130,000,000			Stabilitas Polhukhankam Dan Transformasi Pelayanan Publik	3. Penyederhanaan Birokrasi Untuk Mendorong Investasi	Masyarakat Wajib Pajak	100 %	136,500,000	Badan Pengelola Pajak dan Retribusi Daerah
						Persentase peningkatan pajak daerah wilayah Timur				100 %							100 %		
						Persentase peningkatan pajak daerah wilayah Utara				100 %							100 %		
						Persentase Peningkatan Pendapatan Asli Daerah				100 %							100 %		
5	2	4	2.01	2	Analisa dan Pengembangan Pajak Daerah, serta Penyusunan Kebijakan Pajak Daerah.	Persentase peningkatan dan Validasi data pelaporan omset wajib pajak				75 %	50,000,000	Kota Lubuk Linggau, Lubuk Linggau Barat I, Kayu Ara	Dana Transfer Umum - Dana Alokasi Umum	Memperkuat Stabilitas Polhukhankam Dan Transformasi Pelayanan Publik	3. Penyederhanaan Birokrasi Untuk Mendorong Investasi	Masyarakat Wajib Pajak	75 %	52,500,000	Badan Pengelola Pajak dan Retribusi Daerah
5	2	4	2.01	3	Penyuluhan dan Penyebarluasan Kebijakan Pajak Daerah	Jumlah wajib pajak yang dibina dan diberikan penyuluhan				500 WP	110,000,000	Kota Lubuk Linggau, Lubuk Linggau Barat I, Kayu Ara	Dana Transfer Umum - Dana Alokasi Umum	Memperkuat Stabilitas Polhukhankam Dan Transformasi Pelayanan Publik	3. Penyederhanaan Birokrasi Untuk Mendorong Investasi	Masyarakat Wajib Pajak	500 WP	115,500,000	Badan Pengelola Pajak dan Retribusi Daerah
5	2	4	2.01	4	Penyediaan Sarana dan Prasarana Pengelolaan Pajak Daerah	Jumlah Sistem Informasi pajak berbasis online yang dikembangkan				1 Sistem	199,999,950	Kota Lubuk Linggau, Lubuk Linggau Barat I, Kayu Ara	Dana Transfer Umum - Dana Alokasi Umum	Memperkuat Stabilitas Polhukhankam Dan Transformasi Pelayanan Publik	3. Penyederhanaan Birokrasi Untuk Mendorong Investasi	Masyarakat Wajib Pajak	1 Sistem	210,000,000	Badan Pengelola Pajak dan Retribusi Daerah
5	2	4	2.01	5	Pendataan dan Pendaftaran Objek Pajak Daerah	Jumlah Objek Pajak Baru				300 OP	105,000,000	Kota Lubuk Linggau, Lubuk Linggau Barat I, Kayu Ara	Dana Transfer Umum - Dana Alokasi Umum	Memperkuat Stabilitas Polhukhankam Dan Transformasi Pelayanan Publik	3. Penyederhanaan Birokrasi Untuk Mendorong Investasi	Masyarakat Wajib Pajak	300 OP	110,250,000	Badan Pengelola Pajak dan Retribusi Daerah
						Jumlah Objek Pajak Daerah Lainnya				250 OP							250 OP		
5	2	4	2.01	6	Pengolahan, Pemeliharaan, dan Pelaporan Basis Data Pajak Daerah	Jumlah sistem Informasi Pajak yg terpelihara				1 Sistem	249,999,720	Kota Lubuk Linggau, Lubuk Linggau Barat I, Kayu Ara	Dana Transfer Umum - Dana Alokasi Umum	Memperkuat Stabilitas Polhukhankam Dan Transformasi Pelayanan Publik	3. Penyederhanaan Birokrasi Untuk Mendorong Investasi	Masyarakat Wajib Pajak	1 Sistem	262,500,000	Badan Pengelola Pajak dan Retribusi Daerah
5	2	4	2.01	7	Penilaian Pajak Bumi dan Bangunan Perdesaan dan Perkotaan (PBBP2) serta Bea Perolehan Hak atas Tanah dan Bangunan (BPHTB)	Jumlah Laporan Realisasi pendapatan PBB				4 Laporan	135,000,000	Kota Lubuk Linggau, Lubuk Linggau Barat I, Kayu Ara	Dana Transfer Umum - Dana Alokasi Umum	Memperkuat Stabilitas Polhukhankam Dan Transformasi Pelayanan Publik	3. Penyederhanaan Birokrasi Untuk Mendorong Investasi	Masyarakat Wajib Pajak	4 Laporan	141,750,000	Badan Pengelola Pajak dan Retribusi Daerah
						Persentase Potensi WP menjadi WP				75 %							75 %		
5	2	4	2.01	8	Penetapan Wajib Pajak Daerah	Jumlah Wajib Pajak Baru				500 WP	120,000,000	Kota Lubuk Linggau, Lubuk Linggau Barat I, Kayu Ara	Dana Transfer Umum - Dana Alokasi Umum	Memperkuat Stabilitas Polhukhankam Dan Transformasi Pelayanan Publik	3. Penyederhanaan Birokrasi Untuk Mendorong Investasi	Masyarakat Wajib Pajak	500 WP	126,000,000	Badan Pengelola Pajak dan Retribusi Daerah
						persentase data perizinan baru yang didaftarkan menjadi WP				85 %							85 %		
						Persentase data perpanjangan perizinan yang melunasi tunggakan pajak				85 %							85 %		
						Validasi data wajib pajak daerah yang baru				265 WP							265 WP		

Rencana Kerja Pemerintah Daerah (RKPD)
Kota Lubuk Linggau
Tahun 2022

Kode					Urusan/ Bidang Urusan/ Program/ Kegiatan/ Sub Kegiatan	Indikator Program/ Kegiatan/ Sub Kegiatan	Target Akhir Periode RPJMD	Realisasi Capaian RKPD Tahun 2020	Prakiraan Capaian Target RKPD Tahun 2021	Capaian Kinerja dan Kerangka Pendanaan						Kelompok Sasaran	Prakiraan Maju Rencana Tahun 2023		Perangkat Daerah Penanggung Jawab
										Target 2022	Pagu Indikatif	Lokasi	Sumber Dana	Prioritas			Target	Pagu Indikatif	
														Nasional	Daerah				
5	2	4	2.01	9	Pelayanan dan Konsultasi Pajak Daerah	Jumlah objek PBB Baru				300 OP	60,000,000	Kota Lubuk Linggau, Lubuk Linggau Barat I, Kayu Ara	Dana Transfer Umum - Dana Alokasi Umum	Memperkuat Stabilitas Polhukhankam Dan Transformasi Pelayanan Publik	3. Penyederhanaan Birokrasi Untuk Mendorong Investasi	Masyarakat Wajib Pajak	300 OP	63,000,000	Badan Pengelola Pajak dan Retribusi Daerah
						Jumlah Pelayanan dan Konsultasi Pajak Daerah yang terlayani				500 Kali					3. Penyederhanaan Birokrasi Untuk Mendorong Investasi		500 Kali		
						Jumlah Wajib Pajak daerah Lainya				250 WP							250 WP		
						Jumlah Wajib Pajak PBB Baru				500 WP							500 WP		
						Persentase Data Wajib Pajak sesuai kondisi potensi yang ada				85 %							85 %		
						Persentase Kesesuaian WP dengan Zonasi				85 %							85 %		
						Persentase Pemberian sanksi kepada WP yang melanggar				100 %							100 %		
						Validasi data wajib pajak daerah yang baru				265 WP							265 WP		
5	2	4	2.01	10	Penelitian dan Verifikasi Data Pelaporan Pajak Daerah	Jumlah Dokumen Penertiban dan pemeriksaan pajak daerah				1 Dokumen	110,000,000	Kota Lubuk Linggau, Lubuk Linggau Barat I, Kayu Ara	Dana Transfer Umum - Dana Alokasi Umum	Memperkuat Stabilitas Polhukhankam Dan Transformasi Pelayanan Publik	3. Penyederhanaan Birokrasi Untuk Mendorong Investasi	Masyarakat Wajib Pajak	1 Dokumen	115,500,000	Badan Pengelola Pajak dan Retribusi Daerah
						Persentase Peningkatan Pendapatan Asli Daerah				100 %							100 %		
5	2	4	2.01	11	Penagihan Pajak Daerah	Pelunasan PBB tepat waktu				100 %	110,000,000	Kota Lubuk Linggau, Lubuk Linggau Barat I, Kayu Ara	Dana Transfer Umum - Dana Alokasi Umum	Memperkuat Stabilitas Polhukhankam Dan Transformasi Pelayanan Publik	3. Penyederhanaan Birokrasi Untuk Mendorong Investasi	Masyarakat Wajib Pajak	100 %	115,500,000	Badan Pengelola Pajak dan Retribusi Daerah
5	2	4	2.01	12	Penyelesaian Keberatan Pajak Daerah	Jumlah aduan keberatan BPHTB yang ditindaklanjuti				4 Laporan	90,000,000	Kota Lubuk Linggau, Lubuk Linggau Barat I, Kayu Ara	Dana Transfer Umum - Dana Alokasi Umum	Memperkuat Stabilitas Polhukhankam Dan Transformasi Pelayanan Publik	3. Penyederhanaan Birokrasi Untuk Mendorong Investasi	Masyarakat Wajib Pajak	4 Laporan	94,500,000	Badan Pengelola Pajak dan Retribusi Daerah
5	2	4	2.01	13	Pengendalian, Pemeriksaan dan Pengawasan Pajak Daerah	Jumlah Laporan Realisasi pendapatan PBB				1 Laporan	65,000,000	Kota Lubuk Linggau, Lubuk Linggau Barat I, Kayu Ara	Dana Transfer Umum - Dana Alokasi Umum	Memperkuat Stabilitas Polhukhankam Dan Transformasi Pelayanan Publik	3. Penyederhanaan Birokrasi Untuk Mendorong Investasi	Masyarakat Wajib Pajak	1 Laporan	68,250,000	Badan Pengelola Pajak dan Retribusi Daerah
						Persentase penerimaan pajak daerah				100 %							100 %		
5	2	4	2.01	14	Pembinaan dan Pengawasan Pengelolaan Retribusi Daerah	Jumlah Pembinaan dan Pengawasan Pengelolaan Retribusi Daerah				12 Kalo	64,999,700	Kota Lubuk Linggau, Lubuk Linggau Barat I, Kayu Ara	Dana Transfer Umum - Dana Alokasi Umum	Memperkuat Stabilitas Polhukhankam Dan Transformasi Pelayanan Publik	3. Penyederhanaan Birokrasi Untuk Mendorong Investasi	Masyarakat Wajib Pajak	12 Kalo	68,250,000	Badan Pengelola Pajak dan Retribusi Daerah
						Kepuasan WP				100 %							100 %		
5					**UNSUR PENUNJANG URUSAN PEMERINTAHAN**														
5	**3**				**KEPEGAWAIAN**						**8,379,645,790**							**10,558,946,342**	
5	**3**	**1**			**PROGRAM PENUNJANG URUSAN PEMERINTAHAN DAERAH KABUPATEN/KOTA**	Persentase dokumen perencanaan dan keuangan dengan kualitas baik	%		%	100 %	**8,127,316,107**						100 %	**8,173,193,092**	
5	**3**	**1**	2.01		**Perencanaan, Penganggaran, dan Evaluasi Kinerja Perangkat Daerah**	Persentase dokumen perencanaan dan keuangan yang terpenuhi	100 %		100 %	100 %	**12,012,725**						100 %	**55,807,500**	

Rencana Kerja Pemerintah Daerah (RKPD)
Kota Lubuk Linggau
Tahun 2022

Kode					Urusan/ Bidang Urusan/ Program/ Kegiatan/ Sub Kegiatan	Indikator Program/ Kegiatan/ Sub Kegiatan	Target Akhir Periode RPJMD	Realisasi Capaian RKPD Tahun 2020	Prakiraan Capaian Target RKPD Tahun 2021	Capaian Kinerja dan Kerangka Pendanaan						Kelompok Sasaran	Prakiraan Maju Rencana Tahun 2023		Perangkat Daerah Penanggung Jawab
										Target 2022	Pagu Indikatif	Lokasi	Sumber Dana	Prioritas			Target	Pagu Indikatif	
														Nasional	Daerah				
5	3	1	2.01	1	Penyusunan Dokumen Perencanaan Perangkat Daerah	Jumlah dokumen perencanaan yang disusun dengan baik				2 Dokumen	0	Kota Lubuk Linggau, Semua Kecamatan, Semua Kelurahan	Dana Transfer Umum - Dana Alokasi Umum		3. Penyederhanaan Birokrasi Untuk Mendorong Investasi	0	2 Dokumen	21,000,000	Badan Kepegawaian dan Pengembangan Sumber Daya Manusia
5	3	1	2.01	6	Koordinasi dan Penyusunan Laporan Capaian Kinerja dan Ikhtisar Realisasi Kinerja SKPD	Jumlah Dokumen Laporan Capaian Kinerja yang disusun dengan baik				3 dokumen	12,012,725	Kota Lubuk Linggau, Semua Kecamatan, Semua Kelurahan	Dana Transfer Umum - Dana Alokasi Umum		3. Penyederhanaan Birokrasi Untuk Mendorong Investasi	0	3 dokumen	13,807,500	Badan Kepegawaian dan Pengembangan Sumber Daya Manusia
5	3	1	2.01	7	Evaluasi Kinerja Perangkat Daerah	Jumlah dokumen evaluasi kinerja yang disusun dengan baik				1 Dokumen	0	Kota Lubuk Linggau, Semua Kecamatan, Semua Kelurahan	Dana Transfer Umum - Dana Alokasi Umum		3. Penyederhanaan Birokrasi Untuk Mendorong Investasi	0	1 Dokumen	21,000,000	Badan Kepegawaian dan Pengembangan Sumber Daya Manusia
5	**3**	**1**	2.02		**Administrasi Keuangan Perangkat Daerah**	Persentase Pemenuhan Layanan Administrasi Keuangan	100 %		100 %	100 %	**4,998,630,952**						100 %	**3,638,410,440**	
5	3	1	2.02	1	Penyediaan Gaji dan Tunjangan ASN	tersedianya gaji dan tunjangan ASN				14 bulan	4,916,166,952	Kota Lubuk Linggau, Semua Kecamatan, Semua Kelurahan	PENDAPATAN ASLI DAERAH		3. Penyederhanaan Birokrasi Untuk Mendorong Investasi	0	14 bulan	3,505,950,000	Badan Kepegawaian dan Pengembangan Sumber Daya Manusia
													Dana Transfer Umum - Dana Alokasi Umum						
5	3	1	2.02	2	Penyediaan Administrasi Pelaksanaan Tugas ASN	jumlah jasa administrasi keuangan yang tersedia				10 OB	82,464,000	Kota Lubuk Linggau, Semua Kecamatan, Semua Kelurahan	Dana Transfer Umum - Dana Alokasi Umum		3. Penyederhanaan Birokrasi Untuk Mendorong Investasi	0	10 OB	106,210,440	Badan Kepegawaian dan Pengembangan Sumber Daya Manusia
5	3	1	2.02	5	Koordinasi dan Penyusunan Laporan Keuangan Akhir Tahun SKPD	Jumlah dokumen laporan capaian keuangan yang disusun dengan baik				1 Dokumen	0		Dana Transfer Umum - Dana Alokasi Umum		3. Penyederhanaan Birokrasi Untuk Mendorong Investasi	0	1 Dokumen	26,250,000	Badan Kepegawaian dan Pengembangan Sumber Daya Manusia
5	**3**	**1**	2.03		**Administrasi Barang Milik Daerah pada Perangkat Daerah**	Persentase Pemenuhan Layanan Administrasi Barang Milik Daerah pada Perangkat Daerah	100 %		100 %	100 %	**0**						100 %	**46,200,000**	
5	3	1	2.03	2	Pengamanan Barang Milik Daerah SKPD	Jumlah honorarium tenaga keamanan				1 orang	0	Kota Lubuk Linggau, Semua Kecamatan, Semua Kelurahan	Dana Transfer Umum - Dana Alokasi Umum	Meningkatkan Sumber Daya Manusia Yang Berkualitas Dan Berdaya Saing	3. Penyederhanaan Birokrasi Untuk Mendorong Investasi	0	1 orang	25,200,000	Badan Kepegawaian dan Pengembangan Sumber Daya Manusia
5	3	1	2.03	6	Penatausahaan Barang Milik Daerah pada SKPD	Jumlah dokumen inventaris barang				3 Dokumen	0	Kota Lubuk Linggau, Semua Kecamatan, Semua Kelurahan	Dana Transfer Umum - Dana Alokasi Umum	Meningkatkan Sumber Daya Manusia Yang Berkualitas Dan Berdaya Saing	3. Penyederhanaan Birokrasi Untuk Mendorong Investasi	0	3 Dokumen	21,000,000	Badan Kepegawaian dan Pengembangan Sumber Daya Manusia

Rencana Kerja Pemerintah Daerah (RKPD)
Kota Lubuk Linggau
Tahun 2022

Kode					Urusan/ Bidang Urusan/ Program/ Kegiatan/ Sub Kegiatan	Indikator Program/ Kegiatan/ Sub Kegiatan	Target Akhir Periode RPJMD	Realisasi Capaian RKPD Tahun 2020	Prakiraan Capaian Target RKPD Tahun 2021	Capaian Kinerja dan Kerangka Pendanaan						Kelompok Sasaran	Prakiraan Maju Rencana Tahun 2023		Perangkat Daerah Penanggung Jawab
										Target 2022	Pagu Indikatif	Lokasi	Sumber Dana	Prioritas			Target	Pagu Indikatif	
														Nasional	Daerah				
5	**3**	**1**	2.05		**Administrasi Kepegawaian Perangkat Daerah**	Persentase Pemenuhan Layanan Administrasi Kepegawaian Perangkat Daerah	100 %		100 %	100 %	**0**						100 %	**123,375,000**	
5	3	1	2.05	1	Peningkatan Sarana dan Prasarana Disiplin Pegawai	Jumlah pengadaan sarana dan prasarana disiplin pegawai				5 unit	0	Kota Lubuk Linggau, Semua Kecamatan, Semua Kelurahan	Dana Transfer Umum - Dana Alokasi Umum		3. Penyederhanaan Birokrasi Untuk Mendorong Investasi	0	5 unit	36,750,000	Badan Kepegawaian dan Pengembangan Sumber Daya Manusia
5	3	1	2.05	2	Pengadaan Pakaian Dinas Beserta Atribut Kelengkapannya	Jumlah pengadaan pakaian dinas beserta atribut kelengkapannya				50 stel	0	Kota Lubuk Linggau, Semua Kecamatan, Semua Kelurahan	Dana Transfer Umum - Dana Alokasi Umum		3. Penyederhanaan Birokrasi Untuk Mendorong Investasi	0	50 stel	55,125,000	Badan Kepegawaian dan Pengembangan Sumber Daya Manusia
5	3	1	2.05	9	Pendidikan dan Pelatihan Pegawai Berdasarkan Tugas dan Fungsi	Jumlah ASN yang mengikuti pendidikan dan pelatihan				6 ASN	0	Kota Lubuk Linggau, Semua Kecamatan, Semua Kelurahan	Dana Transfer Umum - Dana Alokasi Umum		3. Penyederhanaan Birokrasi Untuk Mendorong Investasi	0	6 ASN	31,500,000	Badan Kepegawaian dan Pengembangan Sumber Daya Manusia
5	**3**	**1**	2.06		**Administrasi Umum Perangkat Daerah**	Persentase Pemenuhan Layanan Administrasi Umum Perangkat Daerah	100 %		100 %	100 %	**235,928,190**						100 %	**689,328,150**	
5	3	1	2.06	1	Penyediaan Komponen Instalasi Listrik/Penerangan Bangunan Kantor	Jumlah komponen instalasi listrik/penerangan bangunan kantor				6 item	8,709,000	Kota Lubuk Linggau, Semua Kecamatan, Semua Kelurahan	Dana Transfer Umum - Dana Alokasi Umum		3. Penyederhanaan Birokrasi Untuk Mendorong Investasi	0	6 item	27,562,500	Badan Kepegawaian dan Pengembangan Sumber Daya Manusia
5	3	1	2.06	3	Penyediaan Peralatan Rumah Tangga	Jumlah Peralatan rumah tangga				1 paket	10,066,000	Kota Lubuk Linggau, Semua Kecamatan, Semua Kelurahan	Dana Transfer Umum - Dana Alokasi Umum		3. Penyederhanaan Birokrasi Untuk Mendorong Investasi	0	1 paket	20,664,000	Badan Kepegawaian dan Pengembangan Sumber Daya Manusia
5	3	1	2.06	4	Penyediaan Bahan Logistik Kantor	Jumlah logistik kantor yang tersedia				31 item	39,170,670	Kota Lubuk Linggau, Semua Kecamatan, Semua Kelurahan	Dana Transfer Umum - Dana Alokasi Umum		3. Penyederhanaan Birokrasi Untuk Mendorong Investasi	0	31 item	235,329,150	Badan Kepegawaian dan Pengembangan Sumber Daya Manusia
5	3	1	2.06	5	Penyediaan Barang Cetakan dan Penggandaan	Jumlah barang yang dicetak dan digandakan				9 item	67,852,520	Kota Lubuk Linggau, Semua Kecamatan, Semua Kelurahan	Dana Transfer Umum - Dana Alokasi Umum		3. Penyederhanaan Birokrasi Untuk Mendorong Investasi	0	9 item	85,050,000	Badan Kepegawaian dan Pengembangan Sumber Daya Manusia
5	3	1	2.06	6	Penyediaan Bahan Bacaan dan Peraturan Perundang-undangan	Jumlah bahan bacaan dan peraturan perundang-undangan				3 item	9,000,000	Kota Lubuk Linggau, Semua Kecamatan, Semua Kelurahan	Dana Transfer Umum - Dana Alokasi Umum		3. Penyederhanaan Birokrasi Untuk Mendorong Investasi	0	3 item	9,922,500	Badan Kepegawaian dan Pengembangan Sumber Daya Manusia

Rencana Kerja Pemerintah Daerah (RKPD)
Kota Lubuk Linggau
Tahun 2022

Kode					Urusan/ Bidang Urusan/ Program/ Kegiatan/ Sub Kegiatan	Indikator Program/ Kegiatan/ Sub Kegiatan	Target Akhir Periode RPJMD	Realisasi Capaian RKPD Tahun 2020	Prakiraan Capaian Target RKPD Tahun 2021	Capaian Kinerja dan Kerangka Pendanaan						Kelompok Sasaran	Prakiraan Maju Rencana Tahun 2023		Perangkat Daerah Penanggung Jawab
										Target 2022	Pagu Indikatif	Lokasi	Sumber Dana	Prioritas			Target	Pagu Indikatif	
														Nasional	Daerah				
5	3	1	2.06	8	Fasilitasi Kunjungan Tamu	Jumlah item logistik ruang pelayanan				5 item	0	Kota Lubuk Linggau, Semua Kecamatan, Semua Kelurahan	Dana Transfer Umum - Dana Alokasi Umum		3. Penyederhanaan Birokrasi Untuk Mendorong Investasi	0	5 item	34,650,000	Badan Kepegawaian dan Pengembangan Sumber Daya Manusia
5	3	1	2.06	9	Penyelenggaraan Rapat Koordinasi dan Konsultasi SKPD	Jumlah perjalanan dinas keluar daerah yang dilakukan				80 kali	101,130,000	Kota Lubuk Linggau, Semua Kecamatan, Semua Kelurahan	Dana Transfer Umum - Dana Alokasi Umum		3. Penyederhanaan Birokrasi Untuk Mendorong Investasi	0	80 kali	276,150,000	Badan Kepegawaian dan Pengembangan Sumber Daya Manusia
5	**3**	**1**	2.07		**Pengadaan Barang Milik Daerah Penunjang Urusan Pemerintah Daerah**	Persentase pemenuhan layanan pengadaan barang milik daerah penunjang urusan pemerintah daerah	100 %		100 %	100 %	**0**						100 %	**114,956,652**	
5	3	1	2.07	5	Pengadaan Mebel	jumlah pengadaan mebel				0 unit	0	Kota Lubuk Linggau, Semua Kecamatan, Semua Kelurahan	Dana Transfer Umum - Dana Alokasi Umum		3. Penyederhanaan Birokrasi Untuk Mendorong Investasi	0	0 unit	0	Badan Kepegawaian dan Pengembangan Sumber Daya Manusia
5	3	1	2.07	6	Pengadaan Peralatan dan Mesin Lainnya	Jumlah pengadaan peralatan dan mesin				0 unit	0	Kota Lubuk Linggau, Semua Kecamatan, Semua Kelurahan	Dana Transfer Umum - Dana Alokasi Umum		3. Penyederhanaan Birokrasi Untuk Mendorong Investasi	0	0 unit	114,956,652	Badan Kepegawaian dan Pengembangan Sumber Daya Manusia
5	**3**	**1**	2.08		**Penyediaan Jasa Penunjang Urusan Pemerintahan Daerah**	Persentase pemenuhan layanan jasa penunjang urusan pemerintahan daerah	100 %		100 %	100 %	**261,516,000**						100 %	**252,341,250**	
5	3	1	2.08	1	Penyediaan Jasa Surat Menyurat	Jumlah Materai yang tersedia				1050 lembar	10,500,000	Kota Lubuk Linggau, Semua Kecamatan, Semua Kelurahan	Dana Transfer Umum - Dana Alokasi Umum		3. Penyederhanaan Birokrasi Untuk Mendorong Investasi	0	1050 lembar	11,576,250	Badan Kepegawaian dan Pengembangan Sumber Daya Manusia
5	3	1	2.08	2	Penyediaan Jasa Komunikasi, Sumber Daya Air dan Listrik	Pembayaran rekening telepon, air, listrik dan internet				4 rekening	162,516,000	Kota Lubuk Linggau, Semua Kecamatan, Semua Kelurahan	Dana Transfer Umum - Dana Alokasi Umum		3. Penyederhanaan Birokrasi Untuk Mendorong Investasi	0	4 rekening	101,850,000	Badan Kepegawaian dan Pengembangan Sumber Daya Manusia
5	3	1	2.08	4	Penyediaan Jasa Pelayanan Umum Kantor	Jumlah tenaga kebersihan dan tenaga layanan kepegawaian yang tersedia				7 orang	88,500,000	Kota Lubuk Linggau, Semua Kecamatan, Semua Kelurahan	Dana Transfer Umum - Dana Alokasi Umum		3. Penyederhanaan Birokrasi Untuk Mendorong Investasi	0	7 orang	138,915,000	Badan Kepegawaian dan Pengembangan Sumber Daya Manusia
5	**3**	**1**	2.09		**Pemeliharaan Barang Milik Daerah Penunjang Urusan Pemerintahan Daerah**	Terpenuhinya pemeliharaan barang milik daerah	100 %		100 %	100 %	**119,228,240**						100 %	**627,774,100**	

Rencana Kerja Pemerintah Daerah (RKPD)
Kota Lubuk Linggau
Tahun 2022

Kode					Urusan/ Bidang Urusan/ Program/ Kegiatan/ Sub Kegiatan	Indikator Program/ Kegiatan/ Sub Kegiatan	Target Akhir Periode RPJMD	Realisasi Capaian RKPD Tahun 2020	Prakiraan Capaian Target RKPD Tahun 2021	Capaian Kinerja dan Kerangka Pendanaan						Kelompok Sasaran	Prakiraan Maju Rencana Tahun 2023		Perangkat Daerah Penanggung Jawab
										Target 2022	Pagu Indikatif	Lokasi	Sumber Dana	Prioritas			Target	Pagu Indikatif	
														Nasional	Daerah				
5	3	1	2.09	1	Penyediaan Jasa Pemeliharaan, Biaya Pemeliharaan dan Pajak Kendaraan Perorangan Dinas atau Kendaraan Dinas Jabatan	Jumlah kendaraan dinas jabatan yang terpelihara				31 unit	109,628,240	Kota Lubuk Linggau, Semua Kecamatan, Semua Kelurahan	Dana Transfer Umum - Dana Alokasi Umum		3. Penyederhanaan Birokrasi Untuk Mendorong Investasi	0	31 unit	398,034,000	Badan Kepegawaian dan Pengembangan Sumber Daya Manusia
5	3	1	2.09	6	Pemeliharaan Peralatan dan Mesin Lainnya	Tersedianya peralatan dan mesin yang terpelihara				33 unit	9,600,000	Kota Lubuk Linggau, Semua Kecamatan, Semua Kelurahan	Dana Transfer Umum - Dana Alokasi Umum		3. Penyederhanaan Birokrasi Untuk Mendorong Investasi	0	33 unit	24,740,100	Badan Kepegawaian dan Pengembangan Sumber Daya Manusia
5	3	1	2.09	9	Pemeliharaan/Rehabilitasi Gedung Kantor dan Bangunan Lainnya	Tersedianya gedung kantor dan bangunan yang terpelihara				1 gedung	0	Kota Lubuk Linggau, Semua Kecamatan, Semua Kelurahan	Dana Transfer Umum - Dana Alokasi Umum		3. Penyederhanaan Birokrasi Untuk Mendorong Investasi	0	1 gedung	205,000,000	Badan Kepegawaian dan Pengembangan Sumber Daya Manusia
5	**3**	**1**	2.10		**Peningkatan Pelayanan BLUD**	Jumlah layanan BLUD	layanan		layanan	2 layanan	**2,500,000,000**						2 layanan	**2,625,000,000**	
5	3	1	2.10	1	Pelayanan dan Penunjang Pelayanan BLUD	Jumlah Layanan BLUD				2 layanan	2,500,000,000	Kota Lubuk Linggau, Semua Kecamatan, Semua Kelurahan	PENDAPATAN ASLI DAERAH		3. Penyederhanaan Birokrasi Untuk Mendorong Investasi	0	2 layanan	2,625,000,000	Badan Kepegawaian dan Pengembangan Sumber Daya Manusia
5	**3**	**2**			**PROGRAM KEPEGAWAIAN DAERAH**	Persentase pemenuhan kebutuhan jabatan OPD	%		%	90 %	**252,329,683**						90 %	**2,385,753,250**	
5	**3**	**2**	2.01		**Pengadaan, Pemberhentian dan Informasi Kepegawaian ASN**	Rata-rata persentase pemenuhan pengadaan, pemberhentian dan informasi kepegawaian	100 %		0 %	100 %	**128,653,335**						100 %	**769,648,950**	
5	3	2	2.01	2	Penyusunan Rencana Kebutuhan, Jenis dan Jumlah Jabatan untuk Pelaksanaan Pengadaan ASN	Dokumen Kebutuhan Pegawai				1 dokumen	20,672,050	Kota Lubuk Linggau, Semua Kecamatan, Semua Kelurahan	Dana Transfer Umum - Dana Alokasi Umum		3. Penyederhanaan Birokrasi Untuk Mendorong Investasi	0	1 dokumen	31,500,000	Badan Kepegawaian dan Pengembangan Sumber Daya Manusia
5	3	2	2.01	3	Koordinasi dan Fasilitasi Pengadaan PNS dan PPPK	persentase pemenuhan kebutuhan ASN				85 %	24,119,110	Kota Lubuk Linggau, Semua Kecamatan, Semua Kelurahan	Dana Transfer Umum - Dana Alokasi Umum		3. Penyederhanaan Birokrasi Untuk Mendorong Investasi	0	85 %	236,764,500	Badan Kepegawaian dan Pengembangan Sumber Daya Manusia
5	3	2	2.01	6	Koordinasi Pelaksanaan Administrasi Pemberhentian	Persentase Usulan pensiun yang dilyani sesuai SOP				100 %	17,555,175	Kota Lubuk Linggau, Semua Kecamatan, Semua Kelurahan	Dana Transfer Umum - Dana Alokasi Umum		3. Penyederhanaan Birokrasi Untuk Mendorong Investasi	0	100 %	47,898,900	Badan Kepegawaian dan Pengembangan Sumber Daya Manusia
5	3	2	2.01	8	Fasilitasi Lembaga Profesi ASN	jumlah lembaga profesi ASN yang terfasilitasi				2 lembaga	19,713,000	Kota Lubuk Linggau, Semua Kecamatan, Semua Kelurahan	Dana Transfer Umum - Dana Alokasi Umum		3. Penyederhanaan Birokrasi Untuk Mendorong Investasi	0	2 lembaga	336,057,750	Badan Kepegawaian dan Pengembangan Sumber Daya Manusia

Rencana Kerja Pemerintah Daerah (RKPD)
Kota Lubuk Linggau
Tahun 2022

Kode					Urusan/ Bidang Urusan/ Program/ Kegiatan/ Sub Kegiatan	Indikator Program/ Kegiatan/ Sub Kegiatan	Target Akhir Periode RPJMD	Realisasi Capaian RKPD Tahun 2020	Prakiraan Capaian Target RKPD Tahun 2021	Capaian Kinerja dan Kerangka Pendanaan						Kelompok Sasaran	Prakiraan Maju Rencana Tahun 2023		Perangkat Daerah Penanggung Jawab
										Target 2022	Pagu Indikatif	Lokasi	Sumber Dana	Prioritas			Target	Pagu Indikatif	
														Nasional	Daerah				
5	3	2	2.01	10	Pengelolaan Sistem Informasi Kepegawaian	Jumlah layanan kepegawaian secara online				9 layanan	28,245,400	Kota Lubuk Linggau, Semua Kecamatan, Semua Kelurahan	Dana Transfer Umum - Dana Alokasi Umum		3. Penyederhanaan Birokrasi Untuk Mendorong Investasi	0	9 layanan	70,177,800	Badan Kepegawaian dan Pengembangan Sumber Daya Manusia
5	3	2	2.01	11	Pengelolaan Data Kepegawaian	Dokumen data kepegawaian				1 dokumen	18,348,600	Kota Lubuk Linggau, Semua Kecamatan, Semua Kelurahan	Dana Transfer Umum - Dana Alokasi Umum		3. Penyederhanaan Birokrasi Untuk Mendorong Investasi	0	1 dokumen	47,250,000	Badan Kepegawaian dan Pengembangan Sumber Daya Manusia
5	**3**	**2**	2.02		**Mutasi dan Promosi ASN**	Persentase Pemenuhan Kebutuhan Jabatan OPD	100 %		0 %	90 %	**63,538,498**						90 %	**406,104,300**	
5	3	2	2.02	1	Pengelolaan Mutasi ASN	Persentase kesesuaian penempatan PNS sesuai kompetensinya				100 %	21,573,640	Kota Lubuk Linggau, Semua Kecamatan, Semua Kelurahan	Dana Transfer Umum - Dana Alokasi Umum	Meningkatkan Sumber Daya Manusia Yang Berkualitas Dan Berdaya Saing	3. Penyederhanaan Birokrasi Untuk Mendorong Investasi	0	100 %	52,342,500	Badan Kepegawaian dan Pengembangan Sumber Daya Manusia
5	3	2	2.02	2	Pengelolaan Kenaikan Pangkat ASN	persentase usulan kenaikan pangkat yang disetujui				100 %	20,076,608	Kota Lubuk Linggau, Semua Kecamatan, Semua Kelurahan	Dana Transfer Umum - Dana Alokasi Umum	Meningkatkan Sumber Daya Manusia Yang Berkualitas Dan Berdaya Saing	3. Penyederhanaan Birokrasi Untuk Mendorong Investasi	0	100 %	44,749,950	Badan Kepegawaian dan Pengembangan Sumber Daya Manusia
5	3	2	2.02	3	Pengelolaan Promosi ASN	persentase pemenuhan kebutuhan jabatan tinggi, administrasi, dan pengawas				70 %	21,888,250	Kota Lubuk Linggau, Semua Kecamatan, Semua Kelurahan	Dana Transfer Umum - Dana Alokasi Umum	Meningkatkan Sumber Daya Manusia Yang Berkualitas Dan Berdaya Saing	3. Penyederhanaan Birokrasi Untuk Mendorong Investasi	0	70 %	309,011,850	Badan Kepegawaian dan Pengembangan Sumber Daya Manusia
5	**3**	**2**	2.03		**Pengembangan Kompetensi ASN**	Indeks Kompetensi ASN	20 Indeks		0 Indeks	17 Indeks	**19,835,975**						17 Indeks	**1,078,750,000**	
5	3	2	2.03	2	Pengelolaan Assessment Center	Persentase pemenuhan sarana dan prasarana assesment center				70 %	0	Kota Lubuk Linggau, Semua Kecamatan, Semua Kelurahan	Dana Transfer Umum - Dana Alokasi Umum		3. Penyederhanaan Birokrasi Untuk Mendorong Investasi	0	70 %	1,000,000,000	Badan Kepegawaian dan Pengembangan Sumber Daya Manusia
5	3	2	2.03	14	Fasilitasi Pengembangan Karir dalam Jabatan Fungsional	persentase pemenuhan kebutuhan jabatan fungsional				100 %	19,835,975	Kota Lubuk Linggau, Semua Kecamatan, Semua Kelurahan	Dana Transfer Umum - Dana Alokasi Umum		3. Penyederhanaan Birokrasi Untuk Mendorong Investasi	0	100 %	78,750,000	Badan Kepegawaian dan Pengembangan Sumber Daya Manusia
5	**3**	**2**	2.04		**Penilaian dan Evaluasi Kinerja Aparatur**	Rata-Rata Nilai Kinerja ASN	90 %		70 %	87 %	**40,301,875**						87 %	**131,250,000**	
5	3	2	2.04	2	Pelaksanaan Penilaian dan Evaluasi Kinerja Aparatur	Persentase ASN menggunakan e-Kinerja				100 %	20,140,250	Kota Lubuk Linggau, Semua Kecamatan, Semua Kelurahan	Dana Transfer Umum - Dana Alokasi Umum		3. Penyederhanaan Birokrasi Untuk Mendorong Investasi	0	100 %	52,500,000	Badan Kepegawaian dan Pengembangan Sumber Daya Manusia

Rencana Kerja Pemerintah Daerah (RKPD)
Kota Lubuk Linggau
Tahun 2022

Kode					Urusan/ Bidang Urusan/ Program/ Kegiatan/ Sub Kegiatan	Indikator Program/ Kegiatan/ Sub Kegiatan	Target Akhir Periode RPJMD	Realisasi Capaian RKPD Tahun 2020	Prakiraan Capaian Target RKPD Tahun 2021	Capaian Kinerja dan Kerangka Pendanaan						Kelompok Sasaran	Prakiraan Maju Rencana Tahun 2023		Perangkat Daerah Penanggung Jawab
										Target 2022	Pagu Indikatif	Lokasi	Sumber Dana	Prioritas			Target	Pagu Indikatif	
														Nasional	Daerah				
5	3	2	2.04	7	Pembinaan Disiplin ASN	Persentase ASN wajib lapor yang menyampaikan LHKPN				100 %	20,161,625	Kota Lubuk Linggau, Semua Kecamatan, Semua Kelurahan	Dana Transfer Umum - Dana Alokasi Umum		3. Penyederhanaan Birokrasi Untuk Mendorong Investasi	0	100 %	78,750,000	Badan Kepegawaian dan Pengembangan Sumber Daya Manusia
5	**4**				**PENDIDIKAN DAN PELATIHAN**						**36,520,875**							**3,504,690,000**	
5	**4**	**2**			**PROGRAM PENGEMBANGAN SUMBER DAYA MANUSIA**	Pemenuhan indeks Pengembangan ASN (indeks kualifikasi dan indeks kompetensi)	%		%	52.31 %	**36,520,875**						52.31 %	**3,504,690,000**	
5	**4**	**2**	2.02		**Sertifikasi, Kelembagaan, Pengembangan Kompetensi Manajerial dan Fungsional**	Rata-Rata indeks pengembangan kompetensi ASN (indeks kualifikasi dan indeks kompetensi)	indeks		indeks	34 indeks	**36,520,875**						34 indeks	**3,504,690,000**	
5	4	2	2.02	7	Penyelenggaraan Pengembangan Kompetensi bagi Pimpinan Daerah, Jabatan Pimpinan Tinggi, Jabatan Fungsional, Kepemimpinan, dan Prajabatan	jumlah ASN yang mengikuti pendidikan dan pelatihan				70 orang	18,259,250	Kota Lubuk Linggau, Semua Kecamatan, Semua Kelurahan	Dana Transfer Umum - Dana Alokasi Umum	Meningkatkan Sumber Daya Manusia Yang Berkualitas Dan Berdaya Saing	3. Penyederhanaan Birokrasi Untuk Mendorong Investasi	0	70 orang	3,444,690,000	Badan Kepegawaian dan Pengembangan Sumber Daya Manusia
5	4	2	2.02	8	Pembinaan, Pengoordinasian, Fasilitasi, Pemantauan, Evaluasi, dan Pelaporan Pelaksanaan Sertifikasi, Pengelolaan Kelembagaan dan Tenaga Pengembang Kompetensi, Pengelolaan Sumber Belajar, dan Kerjasama, serta Pengembangan Kompetensi Pimpinan Daerah, Jabatan Pimpinan Tinggi, Kepemimpinan, dan Prajabatan	dokumen evaluasi pengembangan kompetensi				1 Dokumen	18,261,625	Kota Lubuk Linggau, Semua Kecamatan, Semua Kelurahan	Dana Transfer Umum - Dana Alokasi Umum	Meningkatkan Sumber Daya Manusia Yang Berkualitas Dan Berdaya Saing	3. Penyederhanaan Birokrasi Untuk Mendorong Investasi	0	1 Dokumen	60,000,000	Badan Kepegawaian dan Pengembangan Sumber Daya Manusia
6					**UNSUR PENGAWASAN URUSAN PEMERINTAHAN**														
6	**1**				**INSPEKTORAT DAERAH**						**5,379,014,164**							**7,370,394,744**	
6	**1**	**1**			**PROGRAM PENUNJANG URUSAN PEMERINTAHAN DAERAH KABUPATEN/KOTA**	Persentase dokumen perencanaan, Evaluasi, dan Laporan Keuangan dengan kualitas baik INSPEKTORAT	- %		- %	- %	**4,952,778,164**						- %	**5,075,851,480**	
6	**1**	**1**	2.01		**Perencanaan, Penganggaran, dan Evaluasi Kinerja Perangkat Daerah**	Tingkat pemenuhan layanan administrasi perkantoran	%		%	100 %	**21,400,000**						100 %	**29,106,000**	
6	1	1	2.01	1	Penyusunan Dokumen Perencanaan Perangkat Daerah	Jumlah Dokumen PAK Fungsional Auditor				2 semester	21,400,000	Kota Lubuk Linggau, Semua Kecamatan, Semua Kelurahan	DAU Tambahan untuk Dukungan Pendanaan Kelurahan			Inspektorat Kota Lubuklinggau	2 semester	29,106,000	Inspektorat Daerah
6	**1**	**1**	2.02		**Administrasi Keuangan Perangkat Daerah**	Persentase Pemenuhan Layanan administrasi keuangan	%		%	100 %	**4,310,830,166**						100 %	**3,756,479,319**	
6	1	1	2.02	1	Penyediaan Gaji dan Tunjangan ASN	terbayarnya gaji dan tunjangan asn				14 bulan	4,229,014,166	Kota Lubuk Linggau, Semua Kecamatan, Semua Kelurahan	PENDAPATAN ASLI DAERAH			Inspektorat Kota Lubuklinggau	14 bulan	3,677,019,939	Inspektorat Daerah

Rencana Kerja Pemerintah Daerah (RKPD)
Kota Lubuk Linggau
Tahun 2022

Kode					Urusan/ Bidang Urusan/ Program/ Kegiatan/ Sub Kegiatan	Indikator Program/ Kegiatan/ Sub Kegiatan	Target Akhir Periode RPJMD	Realisasi Capaian RKPD Tahun 2020	Prakiraan Capaian Target RKPD Tahun 2021	Capaian Kinerja dan Kerangka Pendanaan						Kelompok Sasaran	Prakiraan Maju Rencana Tahun 2023		Perangkat Daerah Penanggung Jawab
										Target 2022	Pagu Indikatif	Lokasi	Sumber Dana	Prioritas			Target	Pagu Indikatif	
														Nasional	Daerah				
													Dana Transfer Umum - Dana Alokasi Umum						
6	1	1	2.02	2	Penyediaan Administrasi Pelaksanaan Tugas ASN	Jumlah Jasa Administrasi Keuangan				12 bulan	81,816,000	Kota Lubuk Linggau, Semua Kecamatan, Semua Kelurahan	DAU Tambahan untuk Dukungan Pendanaan Kelurahan			Inspektorat Kota Lubuklinggau	12 bulan	79,459,380	Inspektorat Daerah
6	**1**	**1**	2.05		**Administrasi Kepegawaian Perangkat Daerah**	Persentase Pemenuhan Layanan Administrasi Kepegawaian Perangkat Daerah	%		%	100 %	**36,500,000**						100 %	**120,357,720**	
6	1	1	2.05	2	Pengadaan Pakaian Dinas Beserta Atribut Kelengkapannya	Jumlah pakaian seragam kunig kaki pegawai				45 pegawai	24,000,000	Kota Lubuk Linggau, Semua Kecamatan, Semua Kelurahan	DAU Tambahan untuk Dukungan Pendanaan Kelurahan	Memperkuat Stabilitas Polhukhankam Dan Transformasi Pelayanan Publik		Inspektorat Kota Lubuklinggau	45 pegawai	33,471,900	Inspektorat Daerah
6	1	1	2.05	9	Pendidikan dan Pelatihan Pegawai Berdasarkan Tugas dan Fungsi	Jumlah Aparatur yang mengikuti pelatihan dan pendidikan formal dan non formal				10 pegawai	12,500,000	Kota Lubuk Linggau, Semua Kecamatan, Semua Kelurahan	DAU Tambahan untuk Dukungan Pendanaan Kelurahan	Memperkuat Stabilitas Polhukhankam Dan Transformasi Pelayanan Publik		Inspektorat Kota Lubuklinggau	10 pegawai	86,885,820	Inspektorat Daerah
6	**1**	**1**	2.06		**Administrasi Umum Perangkat Daerah**	Persentase Pemenuhan Layanan Administrasi Umum Perangkat Daerah	%		%	100 %	**351,948,180**						100 %	**760,513,459**	
6	1	1	2.06	3	Penyediaan Peralatan Rumah Tangga	Jumlah Peralatan Rumah Tangga yang terpakai				22 item	5,610,000	Kota Lubuk Linggau, Semua Kecamatan, Semua Kelurahan	DAU Tambahan untuk Dukungan Pendanaan Kelurahan			Inspektorat Kota Lubuklinggau	22 item	7,250,922	Inspektorat Daerah
6	1	1	2.06	4	Penyediaan Bahan Logistik Kantor	Jumlah Alat Tulis Kantor dan Jumlah Penyediaan Makanan dan Minuman pegawai				37 jenis	43,012,180	Kota Lubuk Linggau, Semua Kecamatan, Semua Kelurahan	DAU Tambahan untuk Dukungan Pendanaan Kelurahan			Inspektorat Kota Lubuklinggau	37 jenis	199,195,594	Inspektorat Daerah
6	1	1	2.06	5	Penyediaan Barang Cetakan dan Penggandaan	Jumlah Barang Cetakan dan Penggandaan				7 jenis	48,250,000	Kota Lubuk Linggau, Semua Kecamatan, Semua Kelurahan	DAU Tambahan untuk Dukungan Pendanaan Kelurahan			Inspektorat Kota Lubuklinggau	7 jenis	52,288,323	Inspektorat Daerah
6	1	1	2.06	6	Penyediaan Bahan Bacaan dan Peraturan Perundang-undangan	Jumlah Bahan Bacaan dan Peraturan Perundang - Undangan				1000 exampla r	7,500,000	Kota Lubuk Linggau, Semua Kecamatan, Semua Kelurahan	DAU Tambahan untuk Dukungan Pendanaan Kelurahan			Inspektorat Kota Lubuklinggau	1000 exampl ar	9,095,625	Inspektorat Daerah
6	1	1	2.06	9	Penyelenggaraan Rapat Koordinasi dan Konsultasi SKPD	Jumlah Koordinasi dan Konsultasi Ke Dalam Daerah Luar Daerah dan Luar Negeri				80 kali	247,576,000	Kota Lubuk Linggau, Semua Kecamatan, Semua Kelurahan	DAU Tambahan untuk Dukungan Pendanaan Kelurahan			Inspektorat Kota Lubuklinggau	80 kali	492,682,995	Inspektorat Daerah

Rencana Kerja Pemerintah Daerah (RKPD)
Kota Lubuk Linggau
Tahun 2022

Kode					Urusan/ Bidang Urusan/ Program/ Kegiatan/ Sub Kegiatan	Indikator Program/ Kegiatan/ Sub Kegiatan	Target Akhir Periode RPJMD	Realisasi Capaian RKPD Tahun 2020	Prakiraan Capaian Target RKPD Tahun 2021	Capaian Kinerja dan Kerangka Pendanaan						Kelompok Sasaran	Prakiraan Maju Rencana Tahun 2023		Perangkat Daerah Penanggung Jawab
										Target 2022	Pagu Indikatif	Lokasi	Sumber Dana	Prioritas			Target	Pagu Indikatif	
														Nasional	Daerah				
6	**1**	**1**	2.07		**Pengadaan Barang Milik Daerah Penunjang Urusan Pemerintah Daerah**	Persentase Pemenuhan Layanan Pengadaan Barang Milik Daerah Penunjang	%		%	100 %	**14,800,000**						100 %	**16,372,125**	
6	1	1	2.07	6	Pengadaan Peralatan dan Mesin Lainnya	Jumlah kebutuhan Peralatan Kantor				7 item	14,800,000	Kota Lubuk Linggau, Semua Kecamatan, Semua Kelurahan	DAU Tambahan untuk Dukungan Pendanaan Kelurahan			Inspektorat Kota Lubuklinggau	7 item	16,372,125	Inspektorat Daerah
6	**1**	**1**	2.08		**Penyediaan Jasa Penunjang Urusan Pemerintahan Daerah**	Persentase Pemenuhan Layanan Jasa Penunjang Urusan Pemerintahan Daerah	%		%	100 %	**79,639,818**						100 %	**120,205,174**	
6	1	1	2.08	1	Penyediaan Jasa Surat Menyurat	Jumlah Materai				450 buah	4,500,000	Kota Lubuk Linggau, Semua Kecamatan, Semua Kelurahan	DAU Tambahan untuk Dukungan Pendanaan Kelurahan			Inspektorat Kota Lubuklinggau	450 buah	4,410,000	Inspektorat Daerah
6	1	1	2.08	2	Penyediaan Jasa Komunikasi, Sumber Daya Air dan Listrik	Jumlah Jasa Komunikasi Sumber daya air dan Listrik				3 rekening	27,139,818	Kota Lubuk Linggau, Semua Kecamatan, Semua Kelurahan	DAU Tambahan untuk Dukungan Pendanaan Kelurahan			Inspektorat Kota Lubuklinggau	3 rekening	62,875,174	Inspektorat Daerah
6	1	1	2.08	4	Penyediaan Jasa Pelayanan Umum Kantor	Jumlah Jasa Kebersihan dan petugas Jaga Malam kantor				4 orang	48,000,000	Kota Lubuk Linggau, Semua Kecamatan, Semua Kelurahan	DAU Tambahan untuk Dukungan Pendanaan Kelurahan			Inspektorat Kota Lubuklinggau	4 orang	52,920,000	Inspektorat Daerah
6	**1**	**1**	2.09		**Pemeliharaan Barang Milik Daerah Penunjang Urusan Pemerintahan Daerah**	Persentase Pemenuhan Layanan Pemeliharaan Barang Milik Daerah Penunjang Urusan Pemerintahan Daerah	%		%	100 %	**137,660,000**						100 %	**272,817,683**	
6	1	1	2.09	1	Penyediaan Jasa Pemeliharaan, Biaya Pemeliharaan dan Pajak Kendaraan Perorangan Dinas atau Kendaraan Dinas Jabatan	Jumlah mobil dan motor dinas yang terpelihara				17 unit	98,840,000	Kota Lubuk Linggau, Semua Kecamatan, Semua Kelurahan	DAU Tambahan untuk Dukungan Pendanaan Kelurahan			Inspektorat Kota Lubuklinggau	17 unit	215,770,716	Inspektorat Daerah
6	1	1	2.09	2	Penyediaan Jasa Pemeliharaan, Biaya Pemeliharaan, Pajak, dan Perizinan Kendaraan Dinas Operasional atau Lapangan	Jumlah Jasa Pemeliharaan dan Perizinan Kendaraan Dinas / Operasional				17 unit	8,850,000	Kota Lubuk Linggau, Semua Kecamatan, Semua Kelurahan	DAU Tambahan untuk Dukungan Pendanaan Kelurahan			Inspektorat Kota Lubuklinggau	17 unit	10,048,053	Inspektorat Daerah
6	1	1	2.09	6	Pemeliharaan Peralatan dan Mesin Lainnya	Jumlah peralatan gedung kantor yang terpelihara				28 unit	29,970,000	Kota Lubuk Linggau, Semua Kecamatan, Semua Kelurahan	DAU Tambahan untuk Dukungan Pendanaan Kelurahan			Inspektorat Kota Lubuklinggau	28 unit	46,998,914	Inspektorat Daerah

Rencana Kerja Pemerintah Daerah (RKPD)
Kota Lubuk Linggau
Tahun 2022

Kode					Urusan/ Bidang Urusan/ Program/ Kegiatan/ Sub Kegiatan	Indikator Program/ Kegiatan/ Sub Kegiatan	Target Akhir Periode RPJMD	Realisasi Capaian RKPD Tahun 2020	Prakiraan Capaian Target RKPD Tahun 2021	Capaian Kinerja dan Kerangka Pendanaan						Kelompok Sasaran	Prakiraan Maju Rencana Tahun 2023		Perangkat Daerah Penanggung Jawab
										Target 2022	Pagu Indikatif	Lokasi	Sumber Dana	Prioritas			Target	Pagu Indikatif	
														Nasional	Daerah				
6	**1**	**2**			**PROGRAM PENYELENGGARAAN PENGAWASAN**	Tingkat Penyelesaian PKPT Tepat Waktu	100 %		100 %	100 %	**202,460,000**						100 %	**1,592,733,902**	
6	**1**	**2**	2.01		**Penyelenggaraan Pengawasan Internal**	Jumlah Pemeriksaan Kinerja, audit operasional/belanja	LHP		LHP	66 LHP	**115,288,000**						66 LHP	**1,130,111,010**	
6	1	2	2.01	1	Pengawasan Kinerja Pemerintah Daerah	Jumlah Pemeriksaan Kinerja, audit operasional/belanja				66 LHP	56,500,000	Kota Lubuk Linggau, Semua Kecamatan, Semua Kelurahan	DAU Tambahan untuk Dukungan Pendanaan Kelurahan			Pemerintah Kota Lubuklinggau	66 LHP	894,046,742	Inspektorat Daerah
6	1	2	2.01	4	Reviu Laporan Keuangan	Dokumen laporan hasil reviu				5 laporan reviu	58,788,000	Kota Lubuk Linggau, Semua Kecamatan, Semua Kelurahan	DAU Tambahan untuk Dukungan Pendanaan Kelurahan			Pemerintah Kota Lubuklinggau	5 laporan reviu	236,064,268	Inspektorat Daerah
6	**1**	**2**	2.02		**Penyelenggaraan Pengawasan dengan Tujuan Tertentu**	Persentase temuan pengawasan yang ditindaklanjuti oleh OPD	OPD		OPD	38 OPD	**87,172,000**						38 OPD	**462,622,892**	
6	1	2	2.02	1	Penanganan Penyelesaian Kerugian Negara/Daerah	Persentase temuan pengawasan yang ditindaklanjuti oleh OPD				38 OPD	50,422,000	Kota Lubuk Linggau, Semua Kecamatan, Semua Kelurahan	DAU Tambahan untuk Dukungan Pendanaan Kelurahan	Memperkuat Stabilitas Polhukhankam Dan Transformasi Pelayanan Publik		Kota Lubuklinggau	38 OPD	182,863,517	Inspektorat Daerah
6	1	2	2.02	2	Pengawasan Dengan Tujuan Tertentu	Laporan Hasil pemeriksaan khusus				45 LHP	36,750,000	Kota Lubuk Linggau, Semua Kecamatan, Semua Kelurahan	DAU Tambahan untuk Dukungan Pendanaan Kelurahan	Memperkuat Stabilitas Polhukhankam Dan Transformasi Pelayanan Publik	6. Penguatan Jaring Pengaman Sosial daerah	Kota Lubuklinggau	45 LHP	279,759,375	Inspektorat Daerah
6	**1**	**3**			**PROGRAM PERUMUSAN KEBIJAKAN, PENDAMPINGAN DAN ASISTENSI**	Persentase PD dengan Maturity minimal level 3	%		%	76.5 %	**223,776,000**						76.5 %	**701,809,362**	
						Persentase PD yang sudah menerapkan lingkungan pengendalian	%		%	76.5 %							76.5 %		
						Persentase PD yang sudah menerapka penilaian resiko	%		%	76.5 %							76.5 %		
6	**1**	**3**	2.01		**Perumusan Kebijakan Teknis di Bidang Pengawasan dan Fasilitasi Pengawasan**	Rata rata realisasi capaian PD	%		%	100 %	**50,964,750**						100 %	**307,139,577**	
6	1	3	2.01	1	Perumusan Kebijakan Teknis di Bidang Pengawasan	Laporan Evaluasi SAKIP PD				41 %	39,830,250	Kota Lubuk Linggau, Semua Kecamatan, Semua Kelurahan	DAU Tambahan untuk Dukungan Pendanaan Kelurahan			Meningkatnya capaian kinerja PD	41 %	32,652,908	Inspektorat Daerah
						Persentase APIP yang mengikuti Pengembangan Kompetensi				100 %							100 %		
						Realisasi Penerapan Lingkungan Pengendalian Perangkat Daerah				3 level							3 level		

Rencana Kerja Pemerintah Daerah (RKPD)
Kota Lubuk Linggau
Tahun 2022

Kode					Urusan/ Bidang Urusan/ Program/ Kegiatan/ Sub Kegiatan	Indikator Program/ Kegiatan/ Sub Kegiatan	Target Akhir Periode RPJMD	Realisasi Capaian RKPD Tahun 2020	Prakiraan Capaian Target RKPD Tahun 2021	Capaian Kinerja dan Kerangka Pendanaan						Kelompok Sasaran	Prakiraan Maju Rencana Tahun 2023		Perangkat Daerah Penanggung Jawab
										Target 2022	Pagu Indikatif	Lokasi	Sumber Dana	Prioritas			Target	Pagu Indikatif	
														Nasional	Daerah				
6	1	3	2.01	2	Perumusan Kebijakan Teknis di Bidang Fasilitasi Pengawasan	Dokumen Program Kerja Pemeriksaan Tahunan				1 Dokumen	11,134,500	Kota Lubuk Linggau, Semua Kecamatan, Semua Kelurahan	DAU Tambahan untuk Dukungan Pendanaan Kelurahan			Meningkatnya capaian kinerja PD	1 Dokumen	274,486,669	Inspektorat Daerah
6	**1**	**3**	2.02		**Pendampingan dan Asistensi**	Laporan Sakip PD nilai A	%		%	41 %	**172,811,250**						41 %	**394,669,785**	
						Meningkatnya Sistem Pengaduan Korupsi	%		%	100 %							100 %		
						Meningkatnya WBK dan WBBM	%		%	100 %							100 %		
						realisasi penerapan lingkungan pengendalian	level		level	3 level							3 level		
6	1	3	2.02	3	Koordinasi, Monitoring dan Evaluasi serta Verifikasi Pencegahan dan Pemberantasan Korupsi	Laporan Hasil Monitoring dan Evaluasi Pencegahan dan Pemberantasan Korupsi				1 laporan	162,977,250	Kota Lubuk Linggau, Semua Kecamatan, Semua Kelurahan	PENDAPATAN ASLI DAERAH	Meningkatkan Sumber Daya Manusia Yang Berkualitas Dan Berdaya Saing		Inspektorat Kota Lubuklinggau	1 laporan	346,154,273	Inspektorat Daerah
													DAU Tambahan untuk Dukungan Pendanaan Kelurahan						
6	1	3	2.02	4	Pendampingan, Asistensi dan Verifikasi Penegakan Integritas	Jumlah OPD Sampel penegakan Integritas				3 OPD	9,834,000	Semua Kab/Kota, Semua Kecamatan, Semua Kelurahan	DAU Tambahan untuk Dukungan Pendanaan Kelurahan	Meningkatkan Sumber Daya Manusia Yang Berkualitas Dan Berdaya Saing		Inspektorat Kota Lubuklinggau	3 OPD	48,515,512	Inspektorat Daerah
7					**UNSUR KEWILAYAHAN**														
7	**1**				**KECAMATAN**						**7,615,543,217**							**8,709,235,806**	
7	**1**	**1**			**PROGRAM PENUNJANG URUSAN PEMERINTAHAN DAERAH KABUPATEN/KOTA**	Persentase Aparatur yang telah mengikuti Pendidikan & Pelatihan Lainnya	80 %		80 %	80 %	**6,759,944,321**						80 %	**7,539,703,806**	
						Persentase dokumen perencanaan, Evaluasi, dan Laporan Keuangan dengan kualitas baik LUBUKLINGGAU BARAT I	100 %		100 %	100 %							100 %		
						Persentase Pemenuhan Layanan Penunjang Urusan Pemerintahan Daerah LUBUKLINGGAU BARAT I	100 %		100 %	100 %							100 %		
						Persentase sarana dan prasarana aparatur dalam kondisi baik LUBUKLINGGAU BARAT I	90 %		75 %	80 %							80 %		
						Tingkat Kedisiplinan aparatur	90 %		90 %	90 %							90 %		
7	**1**	**1**	2.02		**Administrasi Keuangan Perangkat Daerah**	Jumlah Dokumen Rencana dan Laporan SKPD	dokumen		dokumen	5 dokumen	**6,384,827,039**						5 dokumen	**6,724,167,438**	
						Jumlah Gaji dan Tunjangan ASN	orang		orang	84 orang							84 orang		

Rencana Kerja Pemerintah Daerah (RKPD)
Kota Lubuk Linggau
Tahun 2022

Kode					Urusan/ Bidang Urusan/ Program/ Kegiatan/ Sub Kegiatan	Indikator Program/ Kegiatan/ Sub Kegiatan	Target Akhir Periode RPJMD	Realisasi Capaian RKPD Tahun 2020	Prakiraan Capaian Target RKPD Tahun 2021	Capaian Kinerja dan Kerangka Pendanaan						Kelompok Sasaran	Prakiraan Maju Rencana Tahun 2023		Perangkat Daerah Penanggung Jawab
										Target 2022	Pagu Indikatif	Lokasi	Sumber Dana	Prioritas			Target	Pagu Indikatif	
														Nasional	Daerah				
7	1	1	2.02	1	Penyediaan Gaji dan Tunjangan ASN	Jumlah Gaji dan Tunjangan ASN				14 bulan	6,379,543,539	Kota Lubuk Linggau, Lubuk Linggau Barat I, Kayu Ara		Meningkatkan Sumber Daya Manusia Yang Berkualitas Dan Berdaya Saing	3. Penyederhanaan Birokrasi Untuk Mendorong Investasi	Aparatur Sipil Negara dalam wilayah OPD	14 bulan	6,713,142,438	Kecamatan Lubuklinggau Barat I
7	1	1	2.02	5	Koordinasi dan Penyusunan Laporan Keuangan Akhir Tahun SKPD	Jumlah dokumen perencanaan, Evaluasi, dan Laporan Keuangan dengan kualitas baik				6 Dokumen	5,283,500	Kota Lubuk Linggau, Lubuk Linggau Barat I, Kayu Ara	Dana Transfer Umum - Dana Alokasi Umum	Meningkatkan Sumber Daya Manusia Yang Berkualitas Dan Berdaya Saing	3. Penyederhanaan Birokrasi Untuk Mendorong Investasi	Aparatur Sipil Negara dalam wilayah OPD	6 Dokumen	11,025,000	Kecamatan Lubuklinggau Barat I
7	**1**	**1**	2.05		**Administrasi Kepegawaian Perangkat Daerah**	Jumlah Aparatur yang mengikuti pendidikan dan pelatihan	stel		stel	28 stel	**22,400,000**						28 stel	**68,906,250**	
						Jumlah Pengadaan Pakaian Dinas	stel		stel	28 stel							28 stel		
7	1	1	2.05	2	Pengadaan Pakaian Dinas Beserta Atribut Kelengkapannya	Jumlah pakaian dinas siap pakai				30 stel	22,400,000	Kota Lubuk Linggau, Lubuk Linggau Barat I, Kayu Ara	Dana Transfer Umum - Dana Alokasi Umum	Meningkatkan Sumber Daya Manusia Yang Berkualitas Dan Berdaya Saing	3. Penyederhanaan Birokrasi Untuk Mendorong Investasi	Aparatur Sipil Negara dalam wilayah OPD	30 stel	35,831,250	Kecamatan Lubuklinggau Barat I
7	1	1	2.05	9	Pendidikan dan Pelatihan Pegawai Berdasarkan Tugas dan Fungsi	Jumlah Aparatur yang mengikuti pendidikan dan pelatihan				3 Orang	0	Kota Lubuk Linggau, Lubuk Linggau Barat I, Kayu Ara	Dana Transfer Umum - Dana Alokasi Umum	Meningkatkan Sumber Daya Manusia Yang Berkualitas Dan Berdaya Saing	3. Penyederhanaan Birokrasi Untuk Mendorong Investasi	Aparatur Sipil Negara dalam wilayah OPD	3 Orang	33,075,000	Kecamatan Lubuklinggau Barat I
7	**1**	**1**	2.06		**Administrasi Umum Perangkat Daerah**	Jumlah alat tulis kantor dan Makan minum	item		item	28 item	**133,507,210**						28 item	**270,279,768**	
						Jumlah bahan bacaan/surat kabar	media		media	10 media							10 media		
						Jumlah barang cetakan dan penggandaan	item		item	3 item							3 item		
						Jumlah rapat-rapat koordinasi ke luar daerah	kali		kali	20 kali							20 kali		
						tersedianya layanan administrasi perkantoran	%		%	100 %							100 %		
7	1	1	2.06	1	Penyediaan Komponen Instalasi Listrik/Penerangan Bangunan Kantor						0		Dana Transfer Umum - Dana Alokasi Umum	Memperkuat Infrastruktur Untuk Mendukung Pengembangan Ekonomi Dan Pelayanan Dasar	3. Penyederhanaan Birokrasi Untuk Mendorong Investasi	Kelengkapan sarana dan prasarana kantor		20,000,000	Kecamatan Lubuklinggau Barat I
7	1	1	2.06	3	Penyediaan Peralatan Rumah Tangga	Jumlah Peralatan Rumah Tangga				4 item	0	Kota Lubuk Linggau, Lubuk Linggau Barat I, Kayu Ara	Dana Transfer Umum - Dana Alokasi Umum	Memperkuat Infrastruktur Untuk Mendukung Pengembangan Ekonomi Dan Pelayanan Dasar	3. Penyederhanaan Birokrasi Untuk Mendorong Investasi	Kelengkapan sarana dan prasarana kantor	4 item	20,000,000	Kecamatan Lubuklinggau Barat I
7	1	1	2.06	4	Penyediaan Bahan Logistik Kantor	Jumlah Bahan Logistik Kantor				50 item	50,018,710	Kota Lubuk Linggau, Lubuk Linggau Barat I, Kayu Ara	Dana Transfer Umum - Dana Alokasi Umum	Memperkuat Infrastruktur Untuk Mendukung Pengembangan Ekonomi Dan Pelayanan Dasar	3. Penyederhanaan Birokrasi Untuk Mendorong Investasi	Kelengkapan sarana dan prasarana kantor	50 item	96,877,268	Kecamatan Lubuklinggau Barat I

Rencana Kerja Pemerintah Daerah (RKPD)
Kota Lubuk Linggau
Tahun 2022

Kode					Urusan/ Bidang Urusan/ Program/ Kegiatan/ Sub Kegiatan	Indikator Program/ Kegiatan/ Sub Kegiatan	Target Akhir Periode RPJMD	Realisasi Capaian RKPD Tahun 2020	Prakiraan Capaian Target RKPD Tahun 2021	Capaian Kinerja dan Kerangka Pendanaan						Kelompok Sasaran	Prakiraan Maju Rencana Tahun 2023		Perangkat Daerah Penanggung Jawab
										Target 2022	Pagu Indikatif	Lokasi	Sumber Dana	Prioritas			Target	Pagu Indikatif	
														Nasional	Daerah				
7	1	1	2.06	5	Penyediaan Barang Cetakan dan Penggandaan	Jumlah Barang Cetak dan Penggandaan				5 item	21,125,100	Kota Lubuk Linggau, Lubuk Linggau Barat I, Kayu Ara	Dana Transfer Umum - Dana Alokasi Umum	Memperkuat Infrastruktur Untuk Mendukung Pengembangan Ekonomi Dan Pelayanan Dasar	3. Penyederhanaan Birokrasi Untuk Mendorong Investasi	Kelengkapan sarana dan prasarana kantor	5 item	27,562,500	Kecamatan Lubuklinggau Barat I
7	1	1	2.06	6	Penyediaan Bahan Bacaan dan Peraturan Perundang-undangan	Jumlah bahan bacaan dan peraturan perundang-undangan				10 Media	6,000,000	Kota Lubuk Linggau, Lubuk Linggau Barat I, Kayu Ara	Dana Transfer Umum - Dana Alokasi Umum	Memperkuat Infrastruktur Untuk Mendukung Pengembangan Ekonomi Dan Pelayanan Dasar	3. Penyederhanaan Birokrasi Untuk Mendorong Investasi	Kelengkapan sarana dan prasarana kantor	10 Media	6,615,000	Kecamatan Lubuklinggau Barat I
7	1	1	2.06	9	Penyelenggaraan Rapat Koordinasi dan Konsultasi SKPD	Jumlah rapat-rapat koordinasi dan konsultasi ke Luar Daerah				20 kali	56,363,400	Kota Lubuk Linggau, Lubuk Linggau Barat I, Kayu Ara	Dana Transfer Umum - Dana Alokasi Umum	Memperkuat Infrastruktur Untuk Mendukung Pengembangan Ekonomi Dan Pelayanan Dasar	3. Penyederhanaan Birokrasi Untuk Mendorong Investasi	Kelengkapan sarana dan prasarana kantor	20 kali	99,225,000	Kecamatan Lubuklinggau Barat I
7	**1**	**1**	2.07		**Pengadaan Barang Milik Daerah Penunjang Urusan Pemerintah Daerah**	Jumlah peralatan dan perlengkapan	unit		unit	3 unit	**6,000,000**						3 unit	**88,200,000**	
						Jumlah peralatan gedung kantor	unit		unit	3 unit							3 unit		
7	1	1	2.07	1	Pengadaan Kendaraan Perorangan Dinas atau Kendaraan Dinas Jabatan	Jumlah Kendaraan Dinas/ Operasional				1 unit	0	Kota Lubuk Linggau, Lubuk Linggau Barat I, Kayu Ara	Dana Transfer Umum - Dana Alokasi Umum		3. Penyederhanaan Birokrasi Untuk Mendorong Investasi	Peralatan dan perlengkapan sarana dan prasarana	1 unit	33,075,000	Kecamatan Lubuklinggau Barat I
7	1	1	2.07	5	Pengadaan Mebel	Jumlah Mebeleur				0 unit	0	Kota Lubuk Linggau, Lubuk Linggau Barat I, Kayu Ara	Dana Transfer Umum - Dana Alokasi Umum		3. Penyederhanaan Birokrasi Untuk Mendorong Investasi	Peralatan dan perlengkapan sarana dan prasarana	0 unit	0	Kecamatan Lubuklinggau Barat I
7	1	1	2.07	6	Pengadaan Peralatan dan Mesin Lainnya	Jumlah Peralatan dan Mesin Lainnya				10 unit	6,000,000	Kota Lubuk Linggau, Lubuk Linggau Barat I, Kayu Ara	Dana Transfer Umum - Dana Alokasi Umum		3. Penyederhanaan Birokrasi Untuk Mendorong Investasi	Peralatan dan perlengkapan sarana dan prasarana	10 unit	55,125,000	Kecamatan Lubuklinggau Barat I
7	**1**	**1**	2.08		**Penyediaan Jasa Penunjang Urusan Pemerintahan Daerah**	Jumlah jasa administrasi keuangan, jasa kebersihan,jaga malam dan instruktur senam	Orang		Orang	10 Orang	**147,910,072**						10 Orang	**192,070,725**	
						Jumlah Materai	Lembar		Lembar	1000 Lembar							1000 Lembar		
						Jumlah Pemakaian Rekening Listrik, Air dan Telepon	Bulan		Bulan	12 Bulan							12 Bulan		
7	1	1	2.08	1	Penyediaan Jasa Surat Menyurat	Jumlah surat masuk dan keluar yang terlayani				1000 Lembar	10,000,000	Kota Lubuk Linggau, Lubuk Linggau Barat I, Kayu Ara	Dana Transfer Umum - Dana Alokasi Umum	Memperkuat Infrastruktur Untuk Mendukung Pengembangan Ekonomi Dan Pelayanan Dasar	3. Penyederhanaan Birokrasi Untuk Mendorong Investasi	Aparatur Sipil Negara OPD	1000 Lembar	10,500,000	Kecamatan Lubuklinggau Barat I
7	1	1	2.08	2	Penyediaan Jasa Komunikasi, Sumber Daya Air dan Listrik	Jumlah Rekenening komunikasi, air dan listrik yang terbayar				12 bulan	21,150,072	Kota Lubuk Linggau, Lubuk Linggau Barat I, Kayu Ara	Dana Transfer Umum - Dana Alokasi Umum	Memperkuat Infrastruktur Untuk Mendukung Pengembangan Ekonomi Dan Pelayanan Dasar	3. Penyederhanaan Birokrasi Untuk Mendorong Investasi	Aparatur Sipil Negara OPD	12 bulan	24,475,500	Kecamatan Lubuklinggau Barat I

Rencana Kerja Pemerintah Daerah (RKPD)
Kota Lubuk Linggau
Tahun 2022

Kode					Urusan/ Bidang Urusan/ Program/ Kegiatan/ Sub Kegiatan	Indikator Program/ Kegiatan/ Sub Kegiatan	Target Akhir Periode RPJMD	Realisasi Capaian RKPD Tahun 2020	Prakiraan Capaian Target RKPD Tahun 2021	Capaian Kinerja dan Kerangka Pendanaan						Kelompok Sasaran	Prakiraan Maju Rencana Tahun 2023		Perangkat Daerah Penanggung Jawab
										Target 2022	Pagu Indikatif	Lokasi	Sumber Dana	Prioritas			Target	Pagu Indikatif	
														Nasional	Daerah				
7	1	1	2.08	3	Penyediaan Jasa Peralatan dan Perlengkapan Kantor	Jumlah Perawatan Peralatan dan perlengkapan kantor				0 umit	0	Kota Lubuk Linggau, Lubuk Linggau Barat I, Kayu Ara	Dana Transfer Umum - Dana Alokasi Umum	Memperkuat Infrastruktur Untuk Mendukung Pengembangan Ekonomi Dan Pelayanan Dasar		Aparatur Sipil Negara OPD	0 umit	0	Kecamatan Lubuklinggau Barat I
7	1	1	2.08	4	Penyediaan Jasa Pelayanan Umum Kantor	Jumlah pelayanan umum kantor				7 Orang	116,760,000	Kota Lubuk Linggau, Lubuk Linggau Barat I, Kayu Ara	Dana Transfer Umum - Dana Alokasi Umum	Memperkuat Infrastruktur Untuk Mendukung Pengembangan Ekonomi Dan Pelayanan Dasar	3. Penyederhanaan Birokrasi Untuk Mendorong Investasi	Aparatur Sipil Negara OPD	7 Orang	157,095,225	Kecamatan Lubuklinggau Barat I
7	**1**	**1**	2.09		**Pemeliharaan Barang Milik Daerah Penunjang Urusan Pemerintahan Daerah**	jumlah peralatan gedung kantor dalam kondisi baik	unit		unit	45 unit	**65,300,000**						45 unit	**196,079,625**	
						Jumlah Perpanjangan STNK dan kendaraan dinas/ops dalam kondisi baik	unit		unit	9 unit							9 unit		
7	1	1	2.09	1	Penyediaan Jasa Pemeliharaan, Biaya Pemeliharaan dan Pajak Kendaraan Perorangan Dinas atau Kendaraan Dinas Jabatan	jumlah perawatan kendaraan dinas, Jumlah Kendaraan Dinas/ Operasional				9 Unit	55,500,000	Kota Lubuk Linggau, Lubuk Linggau Barat I, Kayu Ara	Dana Transfer Umum - Dana Alokasi Umum		3. Penyederhanaan Birokrasi Untuk Mendorong Investasi	Perlengkapan dan peralatan sarana dan prasarana kantor	9 Unit	74,804,625	Kecamatan Lubuklinggau Barat I
7	1	1	2.09	6	Pemeliharaan Peralatan dan Mesin Lainnya	jumlah perawatan Peralatan dan mesin lainnya				50 unit	9,800,000	Kota Lubuk Linggau, Lubuk Linggau Barat I, Kayu Ara	Dana Transfer Umum - Dana Alokasi Umum		3. Penyederhanaan Birokrasi Untuk Mendorong Investasi	Perlengkapan dan peralatan sarana dan prasarana kantor	50 unit	33,075,000	Kecamatan Lubuklinggau Barat I
7	1	1	2.09	9	Pemeliharaan/Rehabilitasi Gedung Kantor dan Bangunan Lainnya	jumlah perawatan gedung kantor				2 unit	0	Kota Lubuk Linggau, Lubuk Linggau Barat I, Kayu Ara	Dana Transfer Umum - Dana Alokasi Umum		3. Penyederhanaan Birokrasi Untuk Mendorong Investasi	Perlengkapan dan peralatan sarana dan prasarana kantor	2 unit	88,200,000	Kecamatan Lubuklinggau Barat I
7	**1**	**2**			**PROGRAM PENYELENGGARAAN PEMERINTAHAN DAN PELAYANAN PUBLIK**	Persentase Pelayanan Kelurahan	%		%	100 %	**140,068,346**						100 %	**363,825,000**	
7	**1**	**2**	2.02		**Penyelenggaraan Urusan Pemerintahan yang tidak Dilaksanakan oleh Unit Kerja Perangkat Daerah yang ada di Kecamatan**	Jumlah Layanan Kelurahan	Layanan		Layanan	11 Layanan	**140,068,346**						11 Layanan	**363,825,000**	
7	1	2	2.02	3	Peningkatan Efektifitas Pelaksanaan Pelayanan kepada Masyarakat di Wilayah Kecamatan	Jumlah Penerapan Standart Pelayanan per jenis Layanan				11 Layanan	140,068,346	Kota Lubuk Linggau, Lubuk Linggau Barat I, Kayu Ara	Dana Transfer Umum - Dana Alokasi Umum		3. Penyederhanaan Birokrasi Untuk Mendorong Investasi	Aparatur Sipil Negara dalam OPD	11 Layanan	363,825,000	Kecamatan Lubuklinggau Barat I
7	**1**	**3**			**PROGRAM PEMBERDAYAAN MASYARAKAT DESA DAN KELURAHAN**	Persentase Kelompok Masyarakat yang aktif	%		%	80 %	**643,530,550**						80 %	**739,557,000**	
7	**1**	**3**	2.02		**Kegiatan Pemberdayaan Kelurahan**	Persentase kegiatan sosial/keagamaan masyarakat yang terlaksana	%		%	80 %	**643,530,550**						80 %	**739,557,000**	
						Persentase kelompok masyarakat aktif yang melaksanakan program pembangunan	%		%	80 %							80 %		

Rencana Kerja Pemerintah Daerah (RKPD)
Kota Lubuk Linggau
Tahun 2022

Kode					Urusan/ Bidang Urusan/ Program/ Kegiatan/ Sub Kegiatan	Indikator Program/ Kegiatan/ Sub Kegiatan	Target Akhir Periode RPJMD	Realisasi Capaian RKPD Tahun 2020	Prakiraan Capaian Target RKPD Tahun 2021	Capaian Kinerja dan Kerangka Pendanaan						Kelompok Sasaran	Prakiraan Maju Rencana Tahun 2023		Perangkat Daerah Penanggung Jawab
										Target 2022	Pagu Indikatif	Lokasi	Sumber Dana	Prioritas			Target	Pagu Indikatif	
														Nasional	Daerah				
						Persentase komunitas masyarakat yang aktif terlibat dalam musyawarah pembangunan	%		%	80 %							80 %		
7	1	3	2.02	1	Peningkatan Partisipasi Masyarakat dalam Forum Musyawarah Perencanaan Pembangunan di Kelurahan	Jumlah Dokumen Musrenbang				12 Dokumen	37,110,000	Kota Lubuk Linggau, Lubuk Linggau Barat I, Kayu Ara	Dana Transfer Umum - Dana Alokasi Umum	Memperkuat Ketahanan Ekonomi Untuk Pertumbuhan Yang Berkualitas dan Berkeadilan	3. Penyederhanaan Birokrasi Untuk Mendorong Investasi	Lembaga/Kelompok Masyarakat Kecamatan	12 Dokumen	41,895,000	Kecamatan Lubuklinggau Barat I
7	1	3	2.02	2	Pembangunan Sarana dan Prasarana Kelurahan	Jumlah Kelompok Masyarakat Yang Aktif Dalam Pembangunan Infrstruktur				0 Paket	0	Kota Lubuk Linggau, Lubuk Linggau Barat I, Kayu Ara	Dana Transfer Umum - Dana Alokasi Umum	Memperkuat Ketahanan Ekonomi Untuk Pertumbuhan Yang Berkualitas dan Berkeadilan	3. Penyederhanaan Birokrasi Untuk Mendorong Investasi	Lembaga/Kelompok Masyarakat Kecamatan	0 Paket	0	Kecamatan Lubuklinggau Barat I
7	1	3	2.02	3	Pemberdayaan Masyarakat di Kelurahan	Jumlah kelompok Masyarakat Yang Aktif Dalam Kegiatan Sosial /Keagamaan				10 Kelompok	606,420,550	Kota Lubuk Linggau, Lubuk Linggau Barat I, Kayu Ara	Dana Transfer Umum - Dana Alokasi Umum	Memperkuat Ketahanan Ekonomi Untuk Pertumbuhan Yang Berkualitas dan Berkeadilan	3. Penyederhanaan Birokrasi Untuk Mendorong Investasi	Lembaga/Kelompok Masyarakat Kecamatan	10 Kelompok	697,662,000	Kecamatan Lubuklinggau Barat I
7	**1**	**4**			**PROGRAM KOORDINASI KETENTRAMAN DAN KETERTIBAN UMUM**	Tingkat keamanan dan ketertiban diwilayah kecamatan	%		%	100 %	**72,000,000**						100 %	**66,150,000**	
7	**1**	**4**	2.01		**Koordinasi Upaya Penyelenggaraan Ketenteraman dan Ketertiban Umum**	Jumlah jasa patroli tramtib tingkat Kecamatan	orang		orang	5 orang	**72,000,000**						5 orang	**66,150,000**	
7	1	4	2.01	1	Sinergitas dengan Kepolisian Negara Republik Indonesia, Tentara Nasional Indonesia dan Instansi Vertikal di Wilayah Kecamatan	Koordinasi ketentraman dan Ketertiban Umum Lintas Sektor diwilayah Kecamatan				48 Kali	72,000,000	Kota Lubuk Linggau, Lubuk Linggau Barat I, Kayu Ara	Dana Transfer Umum - Dana Alokasi Umum	Memperkuat Stabilitas Polhukhankam Dan Transformasi Pelayanan Publik	3. Penyederhanaan Birokrasi Untuk Mendorong Investasi	Ketentraman dan ketertiban dalam wilayah Kecamatan Lubuklinggau Barat I	48 Kali	66,150,000	Kecamatan Lubuklinggau Barat I
7					**UNSUR KEWILAYAHAN**														
7	**1**				**KECAMATAN**						**5,456,057,497**							**6,916,679,852**	
7	**1**	**1**			**PROGRAM PENUNJANG URUSAN PEMERINTAHAN DAERAH KABUPATEN/KOTA**	perencanaan, Evaluasi, dan Laporan Keuangan dengan kualitas baik	%		%	100 %	**4,840,310,293**						100 %	**5,928,288,602**	
						Persentase aparatur yang telah mengikuti pendidikan dan pelatihan lainnya0	%		%	100 %							100 %		
						Persentase dokumen, evaluasi dan laporan keuangan dengan kualitas baik	%		%	100 %							100 %		
						Persentase sarana dan prasarana aparatur dalam kondisi baik	%		%	100 %							100 %		
						Tingkat kedisiplinan aparatur	%		%	100 %							100 %		
7	**1**	**1**	2.02		**Administrasi Keuangan Perangkat Daerah**	Persentase dokumen perencanaan, Evaluasi, dan Laporan Keuangan dengan kualitas baik	%		%	100 %	**4,478,257,233**						100 %	**5,225,083,668**	
						Persentase tingkat pemenuhan layanan administrasi perkantoran	%		%	100 %							100 %		

Rencana Kerja Pemerintah Daerah (RKPD)
Kota Lubuk Linggau
Tahun 2022

Kode					Urusan/ Bidang Urusan/ Program/ Kegiatan/ Sub Kegiatan	Indikator Program/ Kegiatan/ Sub Kegiatan	Target Akhir Periode RPJMD	Realisasi Capaian RKPD Tahun 2020	Prakiraan Capaian Target RKPD Tahun 2021	Capaian Kinerja dan Kerangka Pendanaan						Kelompok Sasaran	Prakiraan Maju Rencana Tahun 2023		Perangkat Daerah Penanggung Jawab
										Target 2022	Pagu Indikatif	Lokasi	Sumber Dana	Prioritas			Target	Pagu Indikatif	
														Nasional	Daerah				
7	1	1	2.02	1	Penyediaan Gaji dan Tunjangan ASN	jumlah gaji dan tunjangan ASN				14 bulan	4,473,257,718		Dana Transfer Umum - Dana Alokasi Umum		3. Penyederhanaan Birokrasi Untuk Mendorong Investasi	ASN Kecamatan Llg Barat II	14 bulan	5,219,571,168	Kecamatan Lubuklinggau Barat II
7	1	1	2.02	5	Koordinasi dan Penyusunan Laporan Keuangan Akhir Tahun SKPD	Jumlah Doukemn				5 Dokumen	4,999,515	Kota Lubuk Linggau, Lubuk Linggau Barat II, Semua Kelurahan	Dana Transfer Umum - Dana Alokasi Umum		3. Penyederhanaan Birokrasi Untuk Mendorong Investasi	ASN Kecamatan Llg Barat II	5 Dokumen	5,512,500	Kecamatan Lubuklinggau Barat II
7	**1**	**1**	2.05		**Administrasi Kepegawaian Perangkat Daerah**	Persentase Aparatur yang mengikuti Bimtek/Pelatihan	%		%	100 %	**12,750,000**						100 %	**33,626,250**	
						Persentase Kebutuhan Pakaian Olah raga	%		%	100 %							100 %		
						Persentase kedisiplinan Aparatur	%		%	100 %							100 %		
						Persentase Pemenuhan Layanan administrasi keuangan	%		%	100 %							100 %		
7	1	1	2.05	2	Pengadaan Pakaian Dinas Beserta Atribut Kelengkapannya	jumlah pengadaan pakaian dinas				25 stel	12,750,000	Kota Lubuk Linggau, Lubuk Linggau Barat II, Semua Kelurahan	Dana Transfer Umum - Dana Alokasi Umum	Meningkatkan Sumber Daya Manusia Yang Berkualitas Dan Berdaya Saing	5. Pelayanan Kesehatan yang berkualitas dan Unggul	Aparatur Sipil Negara Kecamatan Lubukliggau barat II	25 stel	13,781,250	Kecamatan Lubuklinggau Barat II
7	1	1	2.05	9	Pendidikan dan Pelatihan Pegawai Berdasarkan Tugas dan Fungsi	Jumlah Aparatur yang mengikuti Pelatihan				3 Orang	0	Kota Lubuk Linggau, Lubuk Linggau Barat II, Semua Kelurahan	Dana Transfer Umum - Dana Alokasi Umum	Meningkatkan Sumber Daya Manusia Yang Berkualitas Dan Berdaya Saing	3. Penyederhanaan Birokrasi Untuk Mendorong Investasi	Aparatur Sipil Negara Kecamatan Lubukliggau barat II	3 Orang	19,845,000	Kecamatan Lubuklinggau Barat II
7	**1**	**1**	2.06		**Administrasi Umum Perangkat Daerah**	Persentase Tingkat pemenuhan layanan administrasi perkantoran	%		%	100 %	**123,170,850**						100 %	**202,860,000**	
7	1	1	2.06	1	Penyediaan Komponen Instalasi Listrik/Penerangan Bangunan Kantor	Jumlah Komponen Listrik Kantor				25 item	0	Kota Lubuk Linggau, Lubuk Linggau Barat II, Semua Kelurahan	Dana Transfer Umum - Dana Alokasi Umum	Meningkatkan Sumber Daya Manusia Yang Berkualitas Dan Berdaya Saing	3. Penyederhanaan Birokrasi Untuk Mendorong Investasi	ASN kecamatan Llg Barat II	25 item	16,537,500	Kecamatan Lubuklinggau Barat II
7	1	1	2.06	3	Penyediaan Peralatan Rumah Tangga	Jumlah kebutuhan Peralatan Rumah Tangga				30 item	0	Kota Lubuk Linggau, Lubuk Linggau Barat II, Semua Kelurahan	Dana Transfer Umum - Dana Alokasi Umum	Meningkatkan Sumber Daya Manusia Yang Berkualitas Dan Berdaya Saing	3. Penyederhanaan Birokrasi Untuk Mendorong Investasi	ASN kecamatan Llg Barat II	30 item	16,537,500	Kecamatan Lubuklinggau Barat II
7	1	1	2.06	4	Penyediaan Bahan Logistik Kantor	Jumlah Kebutuhan Bahan Logistik				35 item	51,157,400	Kota Lubuk Linggau, Lubuk Linggau Barat II, Semua Kelurahan	Dana Transfer Umum - Dana Alokasi Umum	Meningkatkan Sumber Daya Manusia Yang Berkualitas Dan Berdaya Saing	3. Penyederhanaan Birokrasi Untuk Mendorong Investasi	ASN kecamatan Llg Barat II	35 item	77,175,000	Kecamatan Lubuklinggau Barat II
7	1	1	2.06	5	Penyediaan Barang Cetakan dan Penggandaan	Jumlah Kebutuhan Cetak dan penggandaan				4 Dokumen	5,001,450	Kota Lubuk Linggau, Lubuk Linggau Barat II, Semua Kelurahan	Dana Transfer Umum - Dana Alokasi Umum	Meningkatkan Sumber Daya Manusia Yang Berkualitas Dan Berdaya Saing	3. Penyederhanaan Birokrasi Untuk Mendorong Investasi	ASN kecamatan Llg Barat II	4 Dokumen	11,025,000	Kecamatan Lubuklinggau Barat II
7	1	1	2.06	6	Penyediaan Bahan Bacaan dan Peraturan Perundang-undangan	Jumlah Bahan Bacaan dan Peraturan perundang-undangan				3 media	6,000,000	Kota Lubuk Linggau, Lubuk Linggau Barat II, Semua Kelurahan	Dana Transfer Umum - Dana Alokasi Umum	Meningkatkan Sumber Daya Manusia Yang Berkualitas Dan Berdaya Saing	3. Penyederhanaan Birokrasi Untuk Mendorong Investasi	ASN kecamatan Llg Barat II	3 media	9,922,500	Kecamatan Lubuklinggau Barat II

Rencana Kerja Pemerintah Daerah (RKPD)
Kota Lubuk Linggau
Tahun 2022

Kode					Urusan/ Bidang Urusan/ Program/ Kegiatan/ Sub Kegiatan	Indikator Program/ Kegiatan/ Sub Kegiatan	Target Akhir Periode RPJMD	Realisasi Capaian RKPD Tahun 2020	Prakiraan Capaian Target RKPD Tahun 2021	Capaian Kinerja dan Kerangka Pendanaan						Kelompok Sasaran	Prakiraan Maju Rencana Tahun 2023		Perangkat Daerah Penanggung Jawab
										Target 2022	Pagu Indikatif	Lokasi	Sumber Dana	Prioritas			Target	Pagu Indikatif	
														Nasional	Daerah				
7	1	1	2.06	9	Penyelenggaraan Rapat Koordinasi dan Konsultasi SKPD	jumlah rapat-rapat koordinasi ke luar daerah				14 kali	61,012,000	Kota Lubuk Linggau, Lubuk Linggau Barat II, Semua Kelurahan	Dana Transfer Umum - Dana Alokasi Umum	Meningkatkan Sumber Daya Manusia Yang Berkualitas Dan Berdaya Saing	3. Penyederhanaan Birokrasi Untuk Mendorong Investasi	ASN kecamatan Llg Barat II	14 kali	71,662,500	Kecamatan Lubuklinggau Barat II
7	**1**	**1**	2.07		**Pengadaan Barang Milik Daerah Penunjang Urusan Pemerintah Daerah**	Persentase Jumlah Kebutuhan Peralatan dan Mesin Lainnya	%		%	100 %	**0**						100 %	**88,200,000**	
						Persentase Kebutuhan sarana dan prasarana dalam kondisi baik	%		%	100 %							100 %		
7	1	1	2.07	5	Pengadaan Mebel	Jumlah Kebutuhan Mobiler				5 unit	0	Kota Lubuk Linggau, Lubuk Linggau Barat II, Semua Kelurahan	Dana Transfer Umum - Dana Alokasi Umum	Meningkatkan Sumber Daya Manusia Yang Berkualitas Dan Berdaya Saing	3. Penyederhanaan Birokrasi Untuk Mendorong Investasi	ASN Kecamatan Llg Barat II	5 unit	16,537,500	Kecamatan Lubuklinggau Barat II
7	1	1	2.07	6	Pengadaan Peralatan dan Mesin Lainnya	Jumlah kebutuahan Peralatan dan mesin Lainnya				7 unit	0	Kota Lubuk Linggau, Lubuk Linggau Barat II, Semua Kelurahan	Dana Transfer Umum - Dana Alokasi Umum	Meningkatkan Sumber Daya Manusia Yang Berkualitas Dan Berdaya Saing	3. Penyederhanaan Birokrasi Untuk Mendorong Investasi	ASN Kecamatan Llg Barat II	7 unit	71,662,500	Kecamatan Lubuklinggau Barat II
7	**1**	**1**	2.08		**Penyediaan Jasa Penunjang Urusan Pemerintahan Daerah**	Persentase Tingkat Pemenuhan Jasa Admisnistarsi Perkantoran	%		%	100 %	**142,078,260**						100 %	**193,298,684**	
7	1	1	2.08	1	Penyediaan Jasa Surat Menyurat	Jumlah Kebutuahan Materai				1575 lembar	6,000,000	Kota Lubuk Linggau, Lubuk Linggau Barat II, Semua Kelurahan	Dana Transfer Umum - Dana Alokasi Umum		3. Penyederhanaan Birokrasi Untuk Mendorong Investasi	ASN Kecamatan Lubukinggau Barat II	1575 lembar	16,537,500	Kecamatan Lubuklinggau Barat II
7	1	1	2.08	2	Penyediaan Jasa Komunikasi, Sumber Daya Air dan Listrik						15,718,260		Dana Transfer Umum - Dana Alokasi Umum		3. Penyederhanaan Birokrasi Untuk Mendorong Investasi	ASN Kecamatan Lubukinggau Barat II		23,513,684	Kecamatan Lubuklinggau Barat II
7	1	1	2.08	3	Penyediaan Jasa Peralatan dan Perlengkapan Kantor	Jumlah Perawatan Peralatan dan perlengkapan kantor				5 item	0	Kota Lubuk Linggau, Lubuk Linggau Barat II, Semua Kelurahan	Dana Transfer Umum - Dana Alokasi Umum		3. Penyederhanaan Birokrasi Untuk Mendorong Investasi	ASN Kecamatan Lubukinggau Barat II	5 item	11,025,000	Kecamatan Lubuklinggau Barat II
7	1	1	2.08	4	Penyediaan Jasa Pelayanan Umum Kantor	Jumlah angota kebutauahn Pelayanan Kantor				9 Orang	120,360,000	Kota Lubuk Linggau, Lubuk Linggau Barat II, Semua Kelurahan	Dana Transfer Umum - Dana Alokasi Umum		3. Penyederhanaan Birokrasi Untuk Mendorong Investasi	ASN Kecamatan Lubukinggau Barat II	9 Orang	142,222,500	Kecamatan Lubuklinggau Barat II
7	**1**	**1**	2.09		**Pemeliharaan Barang Milik Daerah Penunjang Urusan Pemerintahan Daerah**	''Persentase Saraana dan Prasana dalam Kondisi baik	%		%	100 %	**84,053,950**						100 %	**185,220,000**	
7	1	1	2.09	1	Penyediaan Jasa Pemeliharaan, Biaya Pemeliharaan dan Pajak Kendaraan Perorangan Dinas atau Kendaraan Dinas Jabatan	Jumlah kebutuahan perawatan Kemdaraan Dinas				9 unit	77,528,950	Kota Lubuk Linggau, Lubuk Linggau Barat II, Semua Kelurahan	Dana Transfer Umum - Dana Alokasi Umum	Memperkuat Infrastruktur Untuk Mendukung Pengembangan Ekonomi Dan Pelayanan Dasar	3. Penyederhanaan Birokrasi Untuk Mendorong Investasi	ASN Kecamatan Llg Barat II	9 unit	93,712,500	Kecamatan Lubuklinggau Barat II

Rencana Kerja Pemerintah Daerah (RKPD)
Kota Lubuk Linggau
Tahun 2022

Kode					Urusan/ Bidang Urusan/ Program/ Kegiatan/ Sub Kegiatan	Indikator Program/ Kegiatan/ Sub Kegiatan	Target Akhir Periode RPJMD	Realisasi Capaian RKPD Tahun 2020	Prakiraan Capaian Target RKPD Tahun 2021	Capaian Kinerja dan Kerangka Pendanaan						Kelompok Sasaran	Prakiraan Maju Rencana Tahun 2023		Perangkat Daerah Penanggung Jawab
										Target 2022	Pagu Indikatif	Lokasi	Sumber Dana	Prioritas			Target	Pagu Indikatif	
														Nasional	Daerah				
7	1	1	2.09	6	Pemeliharaan Peralatan dan Mesin Lainnya	Jumlah Kebutuahan Perawatan Peralatan dan Mesin Lainnya				15 unit	6,525,000	Kota Lubuk Linggau, Lubuk Linggau Barat II, Semua Kelurahan	Dana Transfer Umum - Dana Alokasi Umum	Memperkuat Infrastruktur Untuk Mendukung Pengembangan Ekonomi Dan Pelayanan Dasar	3. Penyederhanaan Birokrasi Untuk Mendorong Investasi	ASN Kecamatan Llg Barat II	15 unit	22,050,000	Kecamatan Lubuklinggau Barat II
7	1	1	2.09	9	Pemeliharaan/Rehabilitasi Gedung Kantor dan Bangunan Lainnya	Jumlah Kebutuhan Perawatan gedubg Kantor				2 unit	0	Kota Lubuk Linggau, Lubuk Linggau Barat II, Semua Kelurahan	Dana Transfer Umum - Dana Alokasi Umum	Memperkuat Infrastruktur Untuk Mendukung Pengembangan Ekonomi Dan Pelayanan Dasar	3. Penyederhanaan Birokrasi Untuk Mendorong Investasi	ASN Kecamatan Llg Barat II	2 unit	69,457,500	Kecamatan Lubuklinggau Barat II
7	**1**	**2**			**PROGRAM PENYELENGGARAAN PEMERINTAHAN DAN PELAYANAN PUBLIK**	Persentase aparatur yang telah mengikuti pendidikan dan pelatihan lainnya	%		%	100 %	**98,871,624**						100 %	**396,900,000**	
						Persentase dokumen, evaluasi dan laporan keuangan dengan kualitas baik	%		%	100 %							100 %		
						Persentase sarana dan prasarana aparatur dalam kondisi baik	%		%	100 %							100 %		
						Tingkat kedisiplinan aparatur	%		%	100 %							100 %		
						Tingkat pemenuhan layanan penunjang urusan pemerintah daerah	%		%	100 %							100 %		
7	**1**	**2**	2.02		**Penyelenggaraan Urusan Pemerintahan yang tidak Dilaksanakan oleh Unit Kerja Perangkat Daerah yang ada di Kecamatan**	Persentase Penyelesaian sesuai standar Pelayanan	%		%	100 %	**98,871,624**						100 %	**396,900,000**	
7	1	2	2.02	3	Peningkatan Efektifitas Pelaksanaan Pelayanan kepada Masyarakat di Wilayah Kecamatan	Jumlah Pelayanan Kelurahan				8 Layanan	98,871,624	Kota Lubuk Linggau, Lubuk Linggau Barat II, Semua Kelurahan	Dana Transfer Umum - Dana Alokasi Umum		3. Penyederhanaan Birokrasi Untuk Mendorong Investasi	ASN Kecamatan dan Kelurahan dalan Wilayah Kecamatan Llg Barat II	8 Layanan	396,900,000	Kecamatan Lubuklinggau Barat II
7	**1**	**3**			**PROGRAM PEMBERDAYAAN MASYARAKAT DESA DAN KELURAHAN**	Prosentase kelompok masyarakat yang aktif	%		%	85 %	**456,875,580**						85 %	**525,341,250**	
7	**1**	**3**	2.02		**Kegiatan Pemberdayaan Kelurahan**	Persentase Kegiatan Sosial/Keagamaan Masyarakat yagng Terlaksana	90 %		80 %	80 %	**456,875,580**						80 %	**525,341,250**	
						Persentase Kelompok Masyarakat yang Aktif melaksanakan Program Pembangunan				80							80		
						Persentase komunitas Masyarakat	%		%	80 %							80 %		

Rencana Kerja Pemerintah Daerah (RKPD)
Kota Lubuk Linggau
Tahun 2022

Kode					Urusan/ Bidang Urusan/ Program/ Kegiatan/ Sub Kegiatan	Indikator Program/ Kegiatan/ Sub Kegiatan	Target Akhir Periode RPJMD	Realisasi Capaian RKPD Tahun 2020	Prakiraan Capaian Target RKPD Tahun 2021	Capaian Kinerja dan Kerangka Pendanaan						Kelompok Sasaran	Prakiraan Maju Rencana Tahun 2023		Perangkat Daerah Penanggung Jawab
										Target 2022	Pagu Indikatif	Lokasi	Sumber Dana	Prioritas			Target	Pagu Indikatif	
														Nasional	Daerah				
7	1	3	2.02	1	Peningkatan Partisipasi Masyarakat dalam Forum Musyawarah Perencanaan Pembangunan di Kelurahan	Jumlah Dokumen Musrenbang				9 Dokumen	28,612,600	Kota Lubuk Linggau, Lubuk Linggau Barat II, Semua Kelurahan	Dana Transfer Umum - Dana Alokasi Umum	Memperkuat Infrastruktur Untuk Mendukung Pengembangan Ekonomi Dan Pelayanan Dasar	3. Penyederhanaan Birokrasi Untuk Mendorong Investasi	Kelompok Masyarakat, ketua RT dan Masyarakat Kecamtan Lubuklinggau Barat II	9 Dokumen	31,972,500	Kecamatan Lubuklinggau Barat II
7	1	3	2.02	3	Pemberdayaan Masyarakat di Kelurahan	jumlah kelompok masyarakat yang aktif				63 kelompok	428,262,980	Kota Lubuk Linggau, Lubuk Linggau Barat II, Semua Kelurahan	Dana Transfer Umum - Dana Alokasi Umum	Memperkuat Infrastruktur Untuk Mendukung Pengembangan Ekonomi Dan Pelayanan Dasar	3. Penyederhanaan Birokrasi Untuk Mendorong Investasi	Kelompok Masyarakat, ketua RT dan Masyarakat Kecamtan Lubuklinggau Barat II	63 kelompok	493,368,750	Kecamatan Lubuklinggau Barat II
7	**1**	**4**			**PROGRAM KOORDINASI KETENTRAMAN DAN KETERTIBAN UMUM**	Meningkatkan Kemanan dan ketertibsn diwilayah Kec. Llg Barat II	%		%	100 %	**60,000,000**						100 %	**66,150,000**	
7	**1**	**4**	2.01		**Koordinasi Upaya Penyelenggaraan Ketenteraman dan Ketertiban Umum**	Jumlah Jasa Patroli Taramtib Tingkat Kecamatn	Orang		Orang	5 Orang	**60,000,000**						5 Orang	**66,150,000**	
7	1	4	2.01	1	Sinergitas dengan Kepolisian Negara Republik Indonesia, Tentara Nasional Indonesia dan Instansi Vertikal di Wilayah Kecamatan	Jumlah Jasa Ptroli Tramtib TK Kecamatan				5 Orang	60,000,000	Kota Lubuk Linggau, Lubuk Linggau Barat II, Semua Kelurahan	Dana Transfer Umum - Dana Alokasi Umum	Memperkuat Stabilitas Polhukhankam Dan Transformasi Pelayanan Publik	3. Penyederhanaan Birokrasi Untuk Mendorong Investasi	Ketentaraman dan Ketertiban dalam Wilayah kecamatan Lubuklinggsu Barat II	5 Orang	66,150,000	Kecamatan Lubuklinggau Barat II
7					**UNSUR KEWILAYAHAN**														
7	**1**				**KECAMATAN**						**5,867,419,238**							**6,453,664,572**	
7	**1**	**1**			**PROGRAM PENUNJANG URUSAN PEMERINTAHAN DAERAH KABUPATEN/KOTA**	Persentase Dokumen, Evaluasi dan Laporan Keuangan dengan Kualitas Baik	%		%	100 %	**5,251,377,912**						100 %	**5,610,252,073**	
						Tingkat Pemenuhan Layanan Administrasi Keuangan	%		%	100 %							100 %		
7	**1**	**1**	2.01		**Perencanaan, Penganggaran, dan Evaluasi Kinerja Perangkat Daerah**	Jumlah Dokumen Pelaporan dan Perencanaan, Evaluasi dan Laporan Keuangan dengan kualitas baik	%		%	90 %	**0**						90 %	**4,200,000**	
						Persentase dokumen perencanaan, Evaluasi, dan Laporan Keuangan dengan kualitas baik	%		%	100 %							100 %		
						Persentase Pemenuhan layanan Kinerja Perangkat Daerah	Dokumen		Dokumen	5 Dokumen							5 Dokumen		
7	1	1	2.01	7	Evaluasi Kinerja Perangkat Daerah	Jumlah dokumen pelaporan dan perencanaan				5 Dokumen	0	Kota Lubuk Linggau, Lubuk Linggau Timur I, Semua Kelurahan	Dana Transfer Umum - Dana Alokasi Umum		3. Penyederhanaan Birokrasi Untuk Mendorong Investasi	Aparatur Sipil Negara	5 Dokumen	4,200,000	Kecamatan Lubuklinggau Timur I
						Jumlah gaji dan Tunjangan ASN	%		%	100 %							100 %		

Rencana Kerja Pemerintah Daerah (RKPD)
Kota Lubuk Linggau
Tahun 2022

Kode					Urusan/ Bidang Urusan/ Program/ Kegiatan/ Sub Kegiatan	Indikator Program/ Kegiatan/ Sub Kegiatan	Target Akhir Periode RPJMD	Realisasi Capaian RKPD Tahun 2020	Prakiraan Capaian Target RKPD Tahun 2021	Capaian Kinerja dan Kerangka Pendanaan						Kelompok Sasaran	Prakiraan Maju Rencana Tahun 2023		Perangkat Daerah Penanggung Jawab
										Target 2022	Pagu Indikatif	Lokasi	Sumber Dana	Prioritas			Target	Pagu Indikatif	
														Nasional	Daerah				
7	**1**	**1**	2.02		**Administrasi Keuangan Perangkat Daerah**	Persentase Dokumen Perencanaan Evaluasi dan Laporan Keuangan dan Kualitas Baik	%		%	100 %	**4,895,252,208**						100 %	**5,006,292,073**	
						Persentase Pemenuhan Layanan administrasi keuangan	%		%	100 %							100 %		
7	1	1	2.02	1	Penyediaan Gaji dan Tunjangan ASN	Jumlah Gaji dan Tunjangan ASN				14 bulan	4,891,219,528	Kota Lubuk Linggau, Lubuk Linggau Timur I, Semua Kelurahan	PENDAPATAN ASLI DAERAH		3. Penyederhanaan Birokrasi Untuk Mendorong Investasi	Aparatur Sipil Negara	14 bulan	5,002,259,103	Kecamatan Lubuklinggau Timur I
													Dana Transfer Umum - Dana Alokasi Umum		3. Penyederhanaan Birokrasi Untuk Mendorong Investasi				
7	1	1	2.02	5	Koordinasi dan Penyusunan Laporan Keuangan Akhir Tahun SKPD	Juamlah Dokumen Pelaporan				5 Dokumen	4,032,680	Kota Lubuk Linggau, Lubuk Linggau Timur I, Semua Kelurahan	Dana Transfer Umum - Dana Alokasi Umum		3. Penyederhanaan Birokrasi Untuk Mendorong Investasi	Aparatur Sipil Negara	5 Dokumen	4,032,970	Kecamatan Lubuklinggau Timur I
7	**1**	**1**	2.05		**Administrasi Kepegawaian Perangkat Daerah**	Aparatur yang mengikuti Pelatihan dan Pendidikan	orang		orang	3 orang	**12,440,000**						3 orang	**129,937,500**	
						Persentase aparatur yang mengikuti diklat kepemimpinna	%		%	100 %							100 %		
						Persentase Aparatur yang mengikuti diklat lainnya	%		%	100 %							100 %		
						Persentase Penyelesaian sesuai standart Pelayanan	%		%	90 %							90 %		
						Prosentase Kelurahan yang menerapkan Standart Pelayanan	%		%	90 %							90 %		
						Tingkat Kedisipilinan Apatarur	%		%	100 %							100 %		
7	1	1	2.05	2	Pengadaan Pakaian Dinas Beserta Atribut Kelengkapannya	jumlah pengadaan pakaian dinas				22 orang	12,440,000	Kota Lubuk Linggau, Lubuk Linggau Timur I, Semua Kelurahan	Dana Transfer Umum - Dana Alokasi Umum	Meningkatkan Sumber Daya Manusia Yang Berkualitas Dan Berdaya Saing	3. Penyederhanaan Birokrasi Untuk Mendorong Investasi	Aparatur Sipil Negara Kecamatan Lubuklinggau Timur I	22 orang	102,637,500	Kecamatan Lubuklinggau Timur I
7	1	1	2.05	9	Pendidikan dan Pelatihan Pegawai Berdasarkan Tugas dan Fungsi	Aparatur yang mengikuti pendidikan dan pelatihan				3 orang	0	Kota Lubuk Linggau, Lubuk Linggau Timur I, Semua Kelurahan	Dana Transfer Umum - Dana Alokasi Umum	Meningkatkan Sumber Daya Manusia Yang Berkualitas Dan Berdaya Saing	3. Penyederhanaan Birokrasi Untuk Mendorong Investasi	Aparatur Sipil Negara Kecamatan Lubuklinggau Timur I	3 orang	27,300,000	Kecamatan Lubuklinggau Timur I
7	**1**	**1**	2.06		**Administrasi Umum Perangkat Daerah**	Aparatur yang mengikuti Pelatihan dan Pendidikan	%		%	100 %	**138,999,388**						100 %	**120,057,000**	
						Persentase Penerapan Standar Pelayanan Perjenis layanan	%		%	100 %							100 %		
						Persentase sarana dan prasarana dalam kondisi baik	%		%	100 %							100 %		
						Tingkat Pemenuhan layanan Administrasi Perkantoran	%		%	100 %							100 %		

Rencana Kerja Pemerintah Daerah (RKPD)
Kota Lubuk Linggau
Tahun 2022

Kode					Urusan/ Bidang Urusan/ Program/ Kegiatan/ Sub Kegiatan	Indikator Program/ Kegiatan/ Sub Kegiatan	Target Akhir Periode RPJMD	Realisasi Capaian RKPD Tahun 2020	Prakiraan Capaian Target RKPD Tahun 2021	Capaian Kinerja dan Kerangka Pendanaan						Kelompok Sasaran	Prakiraan Maju Rencana Tahun 2023		Perangkat Daerah Penanggung Jawab
										Target 2022	Pagu Indikatif	Lokasi	Sumber Dana	Prioritas			Target	Pagu Indikatif	
														Nasional	Daerah				
7	1	1	2.06	1	Penyediaan Komponen Instalasi Listrik/Penerangan Bangunan Kantor	Jumlah Komponen Instalasi Listrik Kantor				0 item	0	Kota Lubuk Linggau, Lubuk Linggau Timur I, Semua Kelurahan	Dana Transfer Umum - Dana Alokasi Umum		3. Penyederhanaan Birokrasi Untuk Mendorong Investasi	Aparatur	0 item	2,178,750	Kecamatan Lubuklinggau Timur I
7	1	1	2.06	3	Penyediaan Peralatan Rumah Tangga	Jumlah Peralatan Rumah Tangga				0 item	0		Dana Transfer Umum - Dana Alokasi Umum		3. Penyederhanaan Birokrasi Untuk Mendorong Investasi	Aparatur	0 item	3,197,250	Kecamatan Lubuklinggau Timur I
7	1	1	2.06	4	Penyediaan Bahan Logistik Kantor	Jumlah Bahan Logistik Kantor				24 item	52,643,618	Kota Lubuk Linggau, Lubuk Linggau Timur I, Semua Kelurahan	Dana Transfer Umum - Dana Alokasi Umum		3. Penyederhanaan Birokrasi Untuk Mendorong Investasi	Aparatur	24 item	32,655,000	Kecamatan Lubuklinggau Timur I
7	1	1	2.06	5	Penyediaan Barang Cetakan dan Penggandaan	Jumlah Barang Cetak dan Penggandaan				13077 lembar	13,576,950	Kota Lubuk Linggau, Lubuk Linggau Timur I, Semua Kelurahan	Dana Transfer Umum - Dana Alokasi Umum		3. Penyederhanaan Birokrasi Untuk Mendorong Investasi	Aparatur	13077 lembar	10,678,500	Kecamatan Lubuklinggau Timur I
7	1	1	2.06	6	Penyediaan Bahan Bacaan dan Peraturan Perundang-undangan	Jumlah bahan bacaan dan peraturan perundang-undangan				4 media	9,000,000	Kota Lubuk Linggau, Lubuk Linggau Timur I, Semua Kelurahan	Dana Transfer Umum - Dana Alokasi Umum		3. Penyederhanaan Birokrasi Untuk Mendorong Investasi	Aparatur	4 media	9,450,000	Kecamatan Lubuklinggau Timur I
7	1	1	2.06	9	Penyelenggaraan Rapat Koordinasi dan Konsultasi SKPD	Persentase Tingkat pemenuhan layanan administrasi perkantoran				100 %	63,778,820	Kota Lubuk Linggau, Lubuk Linggau Timur I, Semua Kelurahan	Dana Transfer Umum - Dana Alokasi Umum		3. Penyederhanaan Birokrasi Untuk Mendorong Investasi	Aparatur	100 %	61,897,500	Kecamatan Lubuklinggau Timur I
7	**1**	**1**	2.07		**Pengadaan Barang Milik Daerah Penunjang Urusan Pemerintah Daerah**	Jumlah Pengadaan Perlengkapan Kantor	Unit		Unit	3 Unit	**7,700,000**						3 Unit	**57,750,000**	
						Persentase Sarana dan Prasarana yang cukup dan kondisi baik	%		%	90 %							90 %		
7	1	1	2.07	1	Pengadaan Kendaraan Perorangan Dinas atau Kendaraan Dinas Jabatan	Jumlah Pengadaan Kendaraan Dinas				0 unit	0		Dana Transfer Umum - Dana Alokasi Umum		3. Penyederhanaan Birokrasi Untuk Mendorong Investasi	Meningkatnya Sarana dan Prasarana Pelayanan	0 unit	36,750,000	Kecamatan Lubuklinggau Timur I
7	1	1	2.07	6	Pengadaan Peralatan dan Mesin Lainnya	Jumlah Pengadaan peralatan				3 unit	7,700,000	Kota Lubuk Linggau, Lubuk Linggau Timur I, Semua Kelurahan	Dana Transfer Umum - Dana Alokasi Umum		3. Penyederhanaan Birokrasi Untuk Mendorong Investasi	Meningkatnya Sarana dan Prasarana Pelayanan	3 unit	21,000,000	Kecamatan Lubuklinggau Timur I
7	**1**	**1**	2.08		**Penyediaan Jasa Penunjang Urusan Pemerintahan Daerah**	Persentase Penerapan Standar Pelayanan Perjenis layanan	%		%	100 %	**148,574,316**						100 %	**173,995,500**	
7	1	1	2.08	1	Penyediaan Jasa Surat Menyurat	Jumlah surat masuk dan keluar yang terlayani				1200 lembar	3,000,000	Kota Lubuk Linggau, Lubuk Linggau Timur I, Semua Kelurahan	Dana Transfer Umum - Dana Alokasi Umum	Memperkuat Infrastruktur Untuk Mendukung Pengembangan Ekonomi Dan Pelayanan Dasar	3. Penyederhanaan Birokrasi Untuk Mendorong Investasi	meningkatnya sarana dan prasara pelayanan	1200 lembar	4,252,500	Kecamatan Lubuklinggau Timur I
7	1	1	2.08	2	Penyediaan Jasa Komunikasi, Sumber Daya Air dan Listrik	umlah Rekenening komunikasi, air dan listrik yang terbayar				1000 kwh	29,894,316	Kota Lubuk Linggau, Lubuk Linggau Timur I, Semua Kelurahan	Dana Transfer Umum - Dana Alokasi Umum	Memperkuat Infrastruktur Untuk Mendukung Pengembangan Ekonomi Dan Pelayanan Dasar	3. Penyederhanaan Birokrasi Untuk Mendorong Investasi	meningkatnya sarana dan prasara pelayanan	1000 kwh	39,060,000	Kecamatan Lubuklinggau Timur I

Rencana Kerja Pemerintah Daerah (RKPD)
Kota Lubuk Linggau
Tahun 2022

Kode					Urusan/ Bidang Urusan/ Program/ Kegiatan/ Sub Kegiatan	Indikator Program/ Kegiatan/ Sub Kegiatan	Target Akhir Periode RPJMD	Realisasi Capaian RKPD Tahun 2020	Prakiraan Capaian Target RKPD Tahun 2021	Capaian Kinerja dan Kerangka Pendanaan						Kelompok Sasaran	Prakiraan Maju Rencana Tahun 2023		Perangkat Daerah Penanggung Jawab
										Target 2022	Pagu Indikatif	Lokasi	Sumber Dana	Prioritas			Target	Pagu Indikatif	
														Nasional	Daerah				
7	1	1	2.08	4	Penyediaan Jasa Pelayanan Umum Kantor	Jumlah pelayanan umum kantor				7 orang	115,680,000	Kota Lubuk Linggau, Lubuk Linggau Timur I, Semua Kelurahan	Dana Transfer Umum - Dana Alokasi Umum	Memperkuat Infrastruktur Untuk Mendukung Pengembangan Ekonomi Dan Pelayanan Dasar	3. Penyederhanaan Birokrasi Untuk Mendorong Investasi	meningkatnya sarana dan prasara pelayanan	7 orang	130,683,000	Kecamatan Lubuklinggau Timur I
7	**1**	**1**	2.09		**Pemeliharaan Barang Milik Daerah Penunjang Urusan Pemerintahan Daerah**	Jumlah perawatan Kendaraan Dinas	Unit		Unit	7 Unit	**48,412,000**						7 Unit	**118,020,000**	
						Persentase Pemenuhan Layanan administrasi Barang Milik Daerah pada perangkat	Unit		Unit	7 Unit							7 Unit		
						Persentase Sarana dan Prasarana yang cukup dan kondisi baik	%		%	90 %							90 %		
7	1	1	2.09	1	Penyediaan Jasa Pemeliharaan, Biaya Pemeliharaan dan Pajak Kendaraan Perorangan Dinas atau Kendaraan Dinas Jabatan	Jumlah perawatan Kendaraan Dinas				7 unit	48,412,000	Kota Lubuk Linggau, Lubuk Linggau Timur I, Semua Kelurahan	Dana Transfer Umum - Dana Alokasi Umum		3. Penyederhanaan Birokrasi Untuk Mendorong Investasi	Aparatur Sipil Negara	7 unit	72,660,000	Kecamatan Lubuklinggau Timur I
7	1	1	2.09	6	Pemeliharaan Peralatan dan Mesin Lainnya	Jumlah perawatan Gedung Kantor				0 unit	0		Dana Transfer Umum - Dana Alokasi Umum		3. Penyederhanaan Birokrasi Untuk Mendorong Investasi	Aparatur Sipil Negara	0 unit	9,870,000	Kecamatan Lubuklinggau Timur I
7	1	1	2.09	9	Pemeliharaan/Rehabilitasi Gedung Kantor dan Bangunan Lainnya	Jumlah perawatan Gedung Kantor				0 unit	0		Dana Transfer Umum - Dana Alokasi Umum		3. Penyederhanaan Birokrasi Untuk Mendorong Investasi	Aparatur Sipil Negara	0 unit	35,490,000	Kecamatan Lubuklinggau Timur I
7	**1**	**2**			**PROGRAM PENYELENGGARAAN PEMERINTAHAN DAN PELAYANAN PUBLIK**	Persentase Aparatur yang telah mengikuti Pendidikam dan Pelatihan Lainnya	%		%	70 %	**96,002,456**						70 %	**273,840,000**	
						Persentase Dokumen, Evaluasi dan Laporan Keuangan dengan Kualitas Baik	%		%	85 %							85 %		
						Persentase Kecukupan Aparatur Pelayanan Kelurahan	0		0	85 0							85 0		
						Persentase Kelurahan dengan Sarana dan Prasarana Lengkap dan Layak Fungsi	0		0	85 0							85 0		
						Persentase Ketersediaan Apaaratur Sesuai Kopentensi	0		0	85 0							85 0		
						Persentase Layanan sesuai standar pelayanan	%		%	85 %							85 %		
						Persentase Penerapan Standart Pelayanan perjenis Lanayan	%		%	85 %							85 %		
						Persentase Sarana dan Prasarana Aparatur dalam Kondisi Baik	%		%	70 %							70 %		
						Persentase Sarana dan Prasarana Yang Cukup dan Layak Fungsi	0		0	85 0							85 0		
						Tingkat disiplin aparatur	%		%	85 %							85 %		

Rencana Kerja Pemerintah Daerah (RKPD)
Kota Lubuk Linggau
Tahun 2022

Kode					Urusan/ Bidang Urusan/ Program/ Kegiatan/ Sub Kegiatan	Indikator Program/ Kegiatan/ Sub Kegiatan	Target Akhir Periode RPJMD	Realisasi Capaian RKPD Tahun 2020	Prakiraan Capaian Target RKPD Tahun 2021	Capaian Kinerja dan Kerangka Pendanaan						Kelompok Sasaran	Prakiraan Maju Rencana Tahun 2023		Perangkat Daerah Penanggung Jawab
										Target 2022	Pagu Indikatif	Lokasi	Sumber Dana	Prioritas			Target	Pagu Indikatif	
														Nasional	Daerah				
						Tingkat Pemenuhan Layanan Penunjang Urusan Pemerintah Daerah	%		%	85 %							85 %		
7	**1**	**2**	2.02		**Penyelenggaraan Urusan Pemerintahan yang tidak Dilaksanakan oleh Unit Kerja Perangkat Daerah yang ada di Kecamatan**	Kecamatan dan Kelurahan	Layanan		Layanan	9 Layanan	**96,002,456**						9 Layanan	**273,840,000**	
						Persentase Kelurahan yang menerapakan Standar Pelayanan	%		%	85 %							85 %		
7	1	2	2.02	3	Peningkatan Efektifitas Pelaksanaan Pelayanan kepada Masyarakat di Wilayah Kecamatan	Jumlah Kecukupan aparatur pelayanan Kelurahan				67 ASN	96,002,456	Kota Lubuk Linggau, Lubuk Linggau Timur I, Semua Kelurahan	Dana Transfer Umum - Dana Alokasi Umum	Meningkatkan Sumber Daya Manusia Yang Berkualitas Dan Berdaya Saing	3. Penyederhanaan Birokrasi Untuk Mendorong Investasi	Masyarakat	67 ASN	273,840,000	Kecamatan Lubuklinggau Timur I
						Jumlah Kelurahan dengan sarana dan prasarana				8 Kelurahan							8 Kelurahan		
						Jumlah Ketersediaan aparatur sesuai kompetensi				67 ASN							67 ASN		
						Jumlah penerapan Standar Pelayanan Perjenis lainnya				95 %							95 %		
						Persentase Sarana dan Prasarana yang cukup dan layak Fungsi				95 %							95 %		
7	**1**	**3**			**PROGRAM PEMBERDAYAAN MASYARAKAT DESA DAN KELURAHAN**	persentase lembaga kemasyarakatan berprestasi	%		%	85 %	**448,038,870**						85 %	**506,309,999**	
						Persentase Sarana dan Prasarana Aparatur dalam Kondisi Baik	%		%	95 %							95 %		
						Prosentase kelompok/lembaga masyarakat yang aktif	%		%	80 %							80 %		
						Rata-rata Nilai gotong royong Kelurahan Pertahun	%		%	85 %							85 %		
						Tingkat Pemenuhan Layanan Penunjang Urusan Pemerintah Daerah	%		%	95 %							95 %		
7	**1**	**3**	2.02		**Kegiatan Pemberdayaan Kelurahan**	Persentase kegiatan sosial / kegamaan masyarakat yang terlaksana	%		%	80 %	**448,038,870**						80 %	**506,309,999**	
						Persentase kelompok masyarakat aktif yang melaksanakan program pembangunan	%		%	80 %							80 %		
						Persentase komunitas Masyarakat yang Mengikuti Kegiatan Musyawarah	%		%	80 %							80 %		
7	1	3	2.02	1	Peningkatan Partisipasi Masyarakat dalam Forum Musyawarah Perencanaan Pembangunan di Kelurahan	Jumlah Komunitas Masyarakat yang mengikuti Kegiatan Musyawarah				10 Dokumen	29,000,050	Kota Lubuk Linggau, Lubuk Linggau Timur I, Semua Kelurahan	Dana Transfer Umum - Dana Alokasi Umum	Memperkuat Infrastruktur Untuk Mendukung Pengembangan Ekonomi Dan Pelayanan Dasar	3. Penyederhanaan Birokrasi Untuk Mendorong Investasi	Kelompok Masyarakat, Ketua RT dan Masyarakat diwilayah Kecamatan Lubuklinggau Timur I	10 Dokumen	31,027,500	Kecamatan Lubuklinggau Timur I

Rencana Kerja Pemerintah Daerah (RKPD)
Kota Lubuk Linggau
Tahun 2022

Kode					Urusan/ Bidang Urusan/ Program/ Kegiatan/ Sub Kegiatan	Indikator Program/ Kegiatan/ Sub Kegiatan	Target Akhir Periode RPJMD	Realisasi Capaian RKPD Tahun 2020	Prakiraan Capaian Target RKPD Tahun 2021	Capaian Kinerja dan Kerangka Pendanaan						Kelompok Sasaran	Prakiraan Maju Rencana Tahun 2023		Perangkat Daerah Penanggung Jawab
										Target 2022	Pagu Indikatif	Lokasi	Sumber Dana	Prioritas			Target	Pagu Indikatif	
														Nasional	Daerah				
7	1	3	2.02	3	Pemberdayaan Masyarakat di Kelurahan	Jumlah kelompok Masyarakat Yang Aktif Dalam Kegiatan Sosial /Keagamaan				65 Kelompok	419,038,820	Kota Lubuk Linggau, Lubuk Linggau Timur I, Semua Kelurahan	Dana Transfer Umum - Dana Alokasi Umum	Memperkuat Infrastruktur Untuk Mendukung Pengembangan Ekonomi Dan Pelayanan Dasar	3. Penyederhanaan Birokrasi Untuk Mendorong Investasi	Kelompok Masyarakat, Ketua RT dan Masyarakat diwilayah Kecamatan Lubuklinggau Timur I	65 Kelompok	475,282,499	Kecamatan Lubuklinggau Timur I
7	**1**	**4**			**PROGRAM KOORDINASI KETENTRAMAN DAN KETERTIBAN UMUM**	Tingkat Keamanan dan Ketertiban diwilayah Kecamatan	%		%	100 %	**72,000,000**						100 %	**63,262,500**	
7	**1**	**4**	2.01		**Koordinasi Upaya Penyelenggaraan Ketenteraman dan Ketertiban Umum**	Jumlah jasa patroli Trantib tingkat Kecamatan	orang		orang	5 orang	**72,000,000**						5 orang	**63,262,500**	
						Koordinasi Ketentraman dan Ketertiban umum lintas Sektor di wilayah Kecamatan	orang		orang	5 orang							5 orang		
7	1	4	2.01	1	Sinergitas dengan Kepolisian Negara Republik Indonesia, Tentara Nasional Indonesia dan Instansi Vertikal di Wilayah Kecamatan	Koordinasi ketentraman dan Ketertiban Umum Lintas Sektor diwilayah Kecamatan				48 Kali	72,000,000	Kota Lubuk Linggau, Lubuk Linggau Timur I, Semua Kelurahan	Dana Transfer Umum - Dana Alokasi Umum	Memperkuat Stabilitas Polhukhankam Dan Transformasi Pelayanan Publik	3. Penyederhanaan Birokrasi Untuk Mendorong Investasi	Aparatur	48 Kali	63,262,500	Kecamatan Lubuklinggau Timur I
7					**UNSUR KEWILAYAHAN**														
7	**1**				**KECAMATAN**						**6,036,712,480**							**5,993,860,433**	
7	**1**	**1**			**PROGRAM PENUNJANG URUSAN PEMERINTAHAN DAERAH KABUPATEN/KOTA**	Persentase aparatur yang telah mengikuti diklat kepemimpinan	%		%	100 %	**5,215,705,112**						100 %	**5,065,794,966**	
						Persentase aparatur yang telah mengikuti diklat lainya	%		%	100 %							100 %		
						Persentase dokumen perencanaan, Evaluasi, dan Laporan Keuangan dengan kualitas baik	%		%	100 %							100 %		
						Persentase sarana dan prasarana dalam kondisi baik	%		%	100 %							100 %		
						Tingkat Kedisipilinan Apatarur	%		%	100 %							100 %		
						Tingkat Pemenuhan Layanan Administrasi Keuangan	%		%	100 %							100 %		
						Tingkat pemenuhan layanan administrasi perkantoran	%		%	100 %							100 %		
7	**1**	**1**	2.01		**Perencanaan, Penganggaran, dan Evaluasi Kinerja Perangkat Daerah**	Persentase Dokumen Perencanaan, Evaluasi, dan Laporan Keuangan dengan Kualitas Baik	%		%	100 %	**2,588,910**						100 %	**5,325,416**	
7	1	1	2.01	6	Koordinasi dan Penyusunan Laporan Capaian Kinerja dan Ikhtisar Realisasi Kinerja SKPD	Jumlah Dokumen Laporan Kinerja dan ikhtisar realisasi Kinerja SKPD				5 Dokumen	2,588,910	Kota Lubuk Linggau, Lubuk Linggau Timur II, Mesat Seni	Dana Transfer Umum - Dana Alokasi Umum			Dokumen Perencanaan, Penganggaran, Evaluasi Kinerja Kecamatan Lubuklinggau Timur II	5 Dokumen	5,325,416	Kecamatan Lubuklinggau Timur II

Rencana Kerja Pemerintah Daerah (RKPD)
Kota Lubuk Linggau
Tahun 2022

Kode					Urusan/ Bidang Urusan/ Program/ Kegiatan/ Sub Kegiatan	Indikator Program/ Kegiatan/ Sub Kegiatan	Target Akhir Periode RPJMD	Realisasi Capaian RKPD Tahun 2020	Prakiraan Capaian Target RKPD Tahun 2021	Capaian Kinerja dan Kerangka Pendanaan						Kelompok Sasaran	Prakiraan Maju Rencana Tahun 2023		Perangkat Daerah Penanggung Jawab
										Target 2022	Pagu Indikatif	Lokasi	Sumber Dana	Prioritas			Target	Pagu Indikatif	
														Nasional	Daerah				
7	**1**	**1**	2.02		**Administrasi Keuangan Perangkat Daerah**	Persentase dokumen perencanaan, Evaluasi, dan Laporan Keuangan dengan kualitas baik	%		%	100 %	**4,891,243,810**						100 %	**4,617,371,210**	
						Tingkat Pemenuhan Layanan Administrasi Keuangan	%		%	100 %							100 %		
7	1	1	2.02	1	Penyediaan Gaji dan Tunjangan ASN	Jumlah Gaji dan Tunjangan ASN				14 Bulan	4,890,312,480	Kota Lubuk Linggau, Lubuk Linggau Timur II, Mesat Seni	Dana Transfer Umum - Dana Alokasi Umum			Gaji dan Tunjangan PNS serta Laporan Akhir Tahun Kecamatan Lubuklinggau Timur II	14 Bulan	4,612,045,794	Kecamatan Lubuklinggau Timur II
7	1	1	2.02	5	Koordinasi dan Penyusunan Laporan Keuangan Akhir Tahun SKPD	Jumlah Dokumen Pelaporan Keuangan Akhir Tahun				5 Dokumen	931,33	Kota Lubuk Linggau, Lubuk Linggau Timur II, Mesat Seni	Dana Transfer Umum - Dana Alokasi Umum		3. Penyederhanaan Birokrasi Untuk Mendorong Investasi	Gaji dan Tunjangan PNS serta Laporan Akhir Tahun Kecamatan Lubuklinggau Timur II	5 Dokumen	5,325,416	Kecamatan Lubuklinggau Timur II
7	**1**	**1**	2.05		**Administrasi Kepegawaian Perangkat Daerah**	Persentase Aparatur yang telah mengikuri Diklat Kepemimpianan	%		%	100 %	**6,220,000**						100 %	**45,885,000**	
						Persentase Aparatur yang telah mengikuti Diklat Lainnya	%		%	100 %							100 %		
						Persentase Ketersediaan Aparatur Sesuai Kompetensi	%		%	75 %							75 %		
						Tingkat Kedisipilinan Apatarur	%		%	100 %							100 %		
7	1	1	2.05	2	Pengadaan Pakaian Dinas Beserta Atribut Kelengkapannya	Jumlah Pakaian Dinas Siap Pakai				20 Stell	6,220,000	Kota Lubuk Linggau, Lubuk Linggau Timur II, Mesat Seni	Dana Transfer Umum - Dana Alokasi Umum	Meningkatkan Sumber Daya Manusia Yang Berkualitas Dan Berdaya Saing		Pegawai PNS dan Non PNS di Lingkungan Kecamatan Lubukinggau Timur II	20 Stell	19,635,000	Kecamatan Lubuklinggau Timur II
7	1	1	2.05	9	Pendidikan dan Pelatihan Pegawai Berdasarkan Tugas dan Fungsi	Aparatur yang mengikuti pendidikan dan pelatihan				5 Org	0	Kota Lubuk Linggau, Lubuk Linggau Timur II, Mesat Seni	Dana Transfer Umum - Dana Alokasi Umum	Meningkatkan Sumber Daya Manusia Yang Berkualitas Dan Berdaya Saing		Pegawai PNS dan Non PNS di Lingkungan Kecamatan Lubukinggau Timur II	5 Org	26,250,000	Kecamatan Lubuklinggau Timur II
7	**1**	**1**	2.06		**Administrasi Umum Perangkat Daerah**	Persentase Penerapan Standar Pelayanan Perjenis Layanan	%		%	100 %	**120,005,531**						100 %	**149,972,316**	
						Persentase sarana dan prasarana dalam kondisi baik	%		%	100 %							100 %		
						Tingkat pemenuhan layanan administrasi perkantoran	%		%	100 %							100 %		

Rencana Kerja Pemerintah Daerah (RKPD)
Kota Lubuk Linggau
Tahun 2022

Kode					Urusan/ Bidang Urusan/ Program/ Kegiatan/ Sub Kegiatan	Indikator Program/ Kegiatan/ Sub Kegiatan	Target Akhir Periode RPJMD	Realisasi Capaian RKPD Tahun 2020	Prakiraan Capaian Target RKPD Tahun 2021	Capaian Kinerja dan Kerangka Pendanaan						Kelompok Sasaran	Prakiraan Maju Rencana Tahun 2023		Perangkat Daerah Penanggung Jawab
										Target 2022	Pagu Indikatif	Lokasi	Sumber Dana	Prioritas			Target	Pagu Indikatif	
														Nasional	Daerah				
7	1	1	2.06	1	Penyediaan Komponen Instalasi Listrik/Penerangan Bangunan Kantor	Jumlah Komponen Instalasi Listrik Perkantoran				25 Item	651	Kota Lubuk Linggau, Lubuk Linggau Timur II, Mesat Seni	Dana Transfer Umum - Dana Alokasi Umum	Memperkuat Infrastruktur Untuk Mendukung Pengembangan Ekonomi Dan Pelayanan Dasar		Biaya Transportasi, Akomodasi, dan Penginapan Perjalanan Dinas, Alat Listrik, Iklan, Koran dan Majalah, Bahan Logistik Kantor serta Peralatan dan Perabot Kantor di Kecamatan Lubuklinggau Timur II	25 Item	0	Kecamatan Lubuklinggau Timur II
7	1	1	2.06	3	Penyediaan Peralatan Rumah Tangga	Jumlah Peralatan Rumah Tangga				30 Item	612	Kota Lubuk Linggau, Lubuk Linggau Timur II, Mesat Seni	Dana Transfer Umum - Dana Alokasi Umum	Memperkuat Infrastruktur Untuk Mendukung Pengembangan Ekonomi Dan Pelayanan Dasar		Biaya Transportasi, Akomodasi, dan Penginapan Perjalanan Dinas, Alat Listrik, Iklan, Koran dan Majalah, Bahan Logistik Kantor serta Peralatan dan Perabot Kantor di Kecamatan Lubuklinggau Timur II	30 Item	5,786,550	Kecamatan Lubuklinggau Timur II
7	1	1	2.06	4	Penyediaan Bahan Logistik Kantor	Jumlah Bahan Logistik Kantor				51 Item	49,274,631	Kota Lubuk Linggau, Lubuk Linggau Timur II, Mesat Seni	Dana Transfer Umum - Dana Alokasi Umum	Memperkuat Infrastruktur Untuk Mendukung Pengembangan Ekonomi Dan Pelayanan Dasar		Biaya Transportasi, Akomodasi, dan Penginapan Perjalanan Dinas, Alat Listrik, Iklan, Koran dan Majalah, Bahan Logistik Kantor serta Peralatan dan Perabot Kantor di Kecamatan Lubuklinggau Timur II	51 Item	52,623,550	Kecamatan Lubuklinggau Timur II

Rencana Kerja Pemerintah Daerah (RKPD)
Kota Lubuk Linggau
Tahun 2022

Kode					Urusan/ Bidang Urusan/ Program/ Kegiatan/ Sub Kegiatan	Indikator Program/ Kegiatan/ Sub Kegiatan	Target Akhir Periode RPJMD	Realisasi Capaian RKPD Tahun 2020	Prakiraan Capaian Target RKPD Tahun 2021	Capaian Kinerja dan Kerangka Pendanaan						Kelompok Sasaran	Prakiraan Maju Rencana Tahun 2023		Perangkat Daerah Penanggung Jawab
										Target 2022	Pagu Indikatif	Lokasi	Sumber Dana	Prioritas			Target	Pagu Indikatif	
														Nasional	Daerah				
7	1	1	2.06	5	Penyediaan Barang Cetakan dan Penggandaan	Jumlah Barang Cetak dan Penggandaan				2 Item	4,679,900	Kota Lubuk Linggau, Lubuk Linggau Timur II, Mesat Seni	Dana Transfer Umum - Dana Alokasi Umum	Memperkuat Infrastruktur Untuk Mendukung Pengembangan Ekonomi Dan Pelayanan Dasar		Biaya Transportasi, Akomodasi, dan Penginapan Perjalanan Dinas, Alat Listrik, Iklan, Koran dan Majalah, Bahan Logistik Kantor serta Peralatan dan Perabot Kantor di Kecamatan Lubuklinggau Timur II	2 Item	4,680,176	Kecamatan Lubuklinggau Timur II
7	1	1	2.06	6	Penyediaan Bahan Bacaan dan Peraturan Perundang-undangan	Jumlah bahan bacaan dan peraturan perundang-undangan				3 Jenis	7,940,000	Kota Lubuk Linggau, Lubuk Linggau Timur II, Mesat Seni	Dana Transfer Umum - Dana Alokasi Umum	Memperkuat Infrastruktur Untuk Mendukung Pengembangan Ekonomi Dan Pelayanan Dasar		Biaya Transportasi, Akomodasi, dan Penginapan Perjalanan Dinas, Alat Listrik, Iklan, Koran dan Majalah, Bahan Logistik Kantor serta Peralatan dan Perabot Kantor di Kecamatan Lubuklinggau Timur II	3 Jenis	10,762,500	Kecamatan Lubuklinggau Timur II
7	1	1	2.06	9	Penyelenggaraan Rapat Koordinasi dan Konsultasi SKPD	Jumlah rapat-rapat koordinasi dan konsultasi ke Luar Daerah				100 %	56,848,000	Kota Lubuk Linggau, Lubuk Linggau Timur II, Mesat Seni	Dana Transfer Umum - Dana Alokasi Umum	Memperkuat Infrastruktur Untuk Mendukung Pengembangan Ekonomi Dan Pelayanan Dasar		Biaya Transportasi, Akomodasi, dan Penginapan Perjalanan Dinas, Alat Listrik, Iklan, Koran dan Majalah, Bahan Logistik Kantor serta Peralatan dan Perabot Kantor di Kecamatan Lubuklinggau Timur II	100 %	76,119,540	Kecamatan Lubuklinggau Timur II
7	**1**	**1**	2.07		**Pengadaan Barang Milik Daerah Penunjang Urusan Pemerintah Daerah**	Persentase sarana dan prasarana dalam kondisi baik	%		%	100 %	**0**						100 %	**0**	
						Persentase Sarana dan Prasarana yang Cukup dan Layak Fungsi	%		%	90 %							90 %		

Rencana Kerja Pemerintah Daerah (RKPD)
Kota Lubuk Linggau
Tahun 2022

Kode					Urusan/ Bidang Urusan/ Program/ Kegiatan/ Sub Kegiatan	Indikator Program/ Kegiatan/ Sub Kegiatan	Target Akhir Periode RPJMD	Realisasi Capaian RKPD Tahun 2020	Prakiraan Capaian Target RKPD Tahun 2021	Capaian Kinerja dan Kerangka Pendanaan						Kelompok Sasaran	Prakiraan Maju Rencana Tahun 2023		Perangkat Daerah Penanggung Jawab
										Target 2022	Pagu Indikatif	Lokasi	Sumber Dana	Prioritas			Target	Pagu Indikatif	
														Nasional	Daerah				
7	1	1	2.07	1	Pengadaan Kendaraan Perorangan Dinas atau Kendaraan Dinas Jabatan	Jumlah Kendaraan Dinas/Operasional				2 Unit	0	Kota Lubuk Linggau, Lubuk Linggau Timur II, Mesat Seni	Dana Transfer Umum - Dana Alokasi Umum			Pengadaan Barang berupa Mebel, Peralatan dan Mesin Lainnya, serta Kendaraan Dinas atau Kendaraan Jabatan di Kecamatan Lubuklinggau Timur II	2 Unit	0	Kecamatan Lubuklinggau Timur II
7	1	1	2.07	5	Pengadaan Mebel						0		Dana Transfer Umum - Dana Alokasi Umum			Pengadaan Barang berupa Mebel, Peralatan dan Mesin Lainnya, serta Kendaraan Dinas atau Kendaraan Jabatan di Kecamatan Lubuklinggau Timur II		0	Kecamatan Lubuklinggau Timur II
7	1	1	2.07	6	Pengadaan Peralatan dan Mesin Lainnya	Jumlah Peralatan dan Mesin Lainnya				1 Unit	0	Kota Lubuk Linggau, Lubuk Linggau Timur II, Semua Kelurahan	Dana Transfer Umum - Dana Alokasi Umum		3. Penyederhanaan Birokrasi Untuk Mendorong Investasi	Pengadaan Barang berupa Mebel, Peralatan dan Mesin Lainnya, serta Kendaraan Dinas atau Kendaraan Jabatan di Kecamatan Lubuklinggau Timur II	1 Unit	0	Kecamatan Lubuklinggau Timur II
7	**1**	**1**	2.08		**Penyediaan Jasa Penunjang Urusan Pemerintahan Daerah**	Persentase Penerapan Standar Pelayanan Perjenis Layanan	%		%	100 %	**132,911,861**						100 %	**173,080,217**	
						Tingkat Pemenuhan Admisnistrasi Perkantoran	%		%	100 %							100 %		

Rencana Kerja Pemerintah Daerah (RKPD)
Kota Lubuk Linggau
Tahun 2022

Kode					Urusan/ Bidang Urusan/ Program/ Kegiatan/ Sub Kegiatan	Indikator Program/ Kegiatan/ Sub Kegiatan	Target Akhir Periode RPJMD	Realisasi Capaian RKPD Tahun 2020	Prakiraan Capaian Target RKPD Tahun 2021	Capaian Kinerja dan Kerangka Pendanaan						Kelompok Sasaran	Prakiraan Maju Rencana Tahun 2023		Perangkat Daerah Penanggung Jawab
										Target 2022	Pagu Indikatif	Lokasi	Sumber Dana	Prioritas			Target	Pagu Indikatif	
														Nasional	Daerah				
7	1	1	2.08	1	Penyediaan Jasa Surat Menyurat	Jumlah surat masuk dan keluar yang terlayani				1228 Lembar	750	Kota Lubuk Linggau, Lubuk Linggau Timur II, Semua Kelurahan	Dana Transfer Umum - Dana Alokasi Umum			Jasa Keuangan, Jasa Petugas Kebersihan, Jasa Penjaga Malam, Jasa Surat Menyurat, Jasa Komunikasi, Air dan Listrik serta Jasa Peralatan dan Perlengkapan Kantor di Kecamatan Lubuklinggau Timur II	1228 Lembar	12,285,000	Kecamatan Lubuklinggau Timur II
7	1	1	2.08	2	Penyediaan Jasa Komunikasi, Sumber Daya Air dan Listrik	Jumlah Rekenening komunikasi, air dan listrik yang terbayar				12 Kali	20,321,861	Kota Lubuk Linggau, Lubuk Linggau Timur II, Semua Kelurahan	Dana Transfer Umum - Dana Alokasi Umum			Jasa Keuangan, Jasa Petugas Kebersihan, Jasa Penjaga Malam, Jasa Surat Menyurat, Jasa Komunikasi, Air dan Listrik serta Jasa Peralatan dan Perlengkapan Kantor di Kecamatan Lubuklinggau Timur II	12 Kali	20,418,617	Kecamatan Lubuklinggau Timur II
7	1	1	2.08	3	Penyediaan Jasa Peralatan dan Perlengkapan Kantor	Jumlah Perawatan Peralatan dan Perlengkapan Kantor				5 Item	0	Kota Lubuk Linggau, Lubuk Linggau Timur II, Mesat Seni	Dana Transfer Umum - Dana Alokasi Umum			Jasa Keuangan, Jasa Petugas Kebersihan, Jasa Penjaga Malam, Jasa Surat Menyurat, Jasa Komunikasi, Air dan Listrik serta Jasa Peralatan dan Perlengkapan Kantor di Kecamatan Lubuklinggau Timur II	5 Item	0	Kecamatan Lubuklinggau Timur II

Rencana Kerja Pemerintah Daerah (RKPD)
Kota Lubuk Linggau
Tahun 2022

Kode					Urusan/ Bidang Urusan/ Program/ Kegiatan/ Sub Kegiatan	Indikator Program/ Kegiatan/ Sub Kegiatan	Target Akhir Periode RPJMD	Realisasi Capaian RKPD Tahun 2020	Prakiraan Capaian Target RKPD Tahun 2021	Capaian Kinerja dan Kerangka Pendanaan						Kelompok Sasaran	Prakiraan Maju Rencana Tahun 2023		Perangkat Daerah Penanggung Jawab
										Target 2022	Pagu Indikatif	Lokasi	Sumber Dana	Prioritas			Target	Pagu Indikatif	
														Nasional	Daerah				
7	1	1	2.08	4	Penyediaan Jasa Pelayanan Umum Kantor	Jumlah Pelayanan Umum Kantor				9 Org/bln	111,840,000	Kota Lubuk Linggau, Lubuk Linggau Timur II, Semua Kelurahan	Dana Transfer Umum - Dana Alokasi Umum			Jasa Keuangan, Jasa Petugas Kebersihan, Jasa Penjaga Malam, Jasa Surat Menyurat, Jasa Komunikasi, Air dan Listrik serta Jasa Peralatan dan Perlengkapan Kantor di Kecamatan Lubuklinggau Timur II	9 Org/bln	140,376,600	Kecamatan Lubuklinggau Timur II
7	**1**	**1**	2.09		**Pemeliharaan Barang Milik Daerah Penunjang Urusan Pemerintahan Daerah**	Persentase Saraana dan Prasana dalam Kondisi baik	%		%	100 %	**62,735,000**						100 %	**74,160,807**	
						Persentase Sarana dan Prasarana yang cukup dan Layak Fungsi	%		%	90 %							90 %		
7	1	1	2.09	1	Penyediaan Jasa Pemeliharaan, Biaya Pemeliharaan dan Pajak Kendaraan Perorangan Dinas atau Kendaraan Dinas Jabatan	jumlah perawatan kendaraan dinas, Jumlah Kendaraan Dinas/ Operasional				12 Unit	60,160,000		Dana Transfer Umum - Dana Alokasi Umum	Memperkuat Infrastruktur Untuk Mendukung Pengembangan Ekonomi Dan Pelayanan Dasar		Gedung Kantor dan Bangunan Lainnya Kantor, Pajak dan BBM Kendaraan Dinas/ Operasional Kantor, serta Peralatan dan Mesin Kantor Lainnya di Kecamatan Lubuklinggau Timur II	12 Unit	74,160,807	Kecamatan Lubuklinggau Timur II
7	1	1	2.09	6	Pemeliharaan Peralatan dan Mesin Lainnya						2,575,000		Dana Transfer Umum - Dana Alokasi Umum	Memperkuat Infrastruktur Untuk Mendukung Pengembangan Ekonomi Dan Pelayanan Dasar		Gedung Kantor dan Bangunan Lainnya Kantor, Pajak dan BBM Kendaraan Dinas/ Operasional Kantor, serta Peralatan dan Mesin Kantor Lainnya di Kecamatan Lubuklinggau Timur II		0	Kecamatan Lubuklinggau Timur II

Rencana Kerja Pemerintah Daerah (RKPD)
Kota Lubuk Linggau
Tahun 2022

Kode					Urusan/ Bidang Urusan/ Program/ Kegiatan/ Sub Kegiatan	Indikator Program/ Kegiatan/ Sub Kegiatan	Target Akhir Periode RPJMD	Realisasi Capaian RKPD Tahun 2020	Prakiraan Capaian Target RKPD Tahun 2021	Capaian Kinerja dan Kerangka Pendanaan						Kelompok Sasaran	Prakiraan Maju Rencana Tahun 2023		Perangkat Daerah Penanggung Jawab
										Target 2022	Pagu Indikatif	Lokasi	Sumber Dana	Prioritas			Target	Pagu Indikatif	
														Nasional	Daerah				
7	1	1	2.09	9	Pemeliharaan/Rehabilitasi Gedung Kantor dan Bangunan Lainnya	Jumlah Perawatan Gedung Kantor				2 Paket	0	Kota Lubuk Linggau, Lubuk Linggau Timur II, Mesat Seni	Dana Transfer Umum - Dana Alokasi Umum	Memperkuat Infrastruktur Untuk Mendukung Pengembangan Ekonomi Dan Pelayanan Dasar		Gedung Kantor dan Bangunan Lainnya Kantor, Pajak dan BBM Kendaraan Dinas/ Operasional Kantor, serta Peralatan dan Mesin Kantor Lainnya di Kecamatan Lubuklinggau Timur II	2 Paket	0	Kecamatan Lubuklinggau Timur II
7	**1**	**2**			**PROGRAM PENYELENGGARAAN PEMERINTAHAN DAN PELAYANAN PUBLIK**	Persentase layanan sesuai Standart Pelayanan	%		%	85 %	**146,955,450**						85 %	**201,973,123**	
						Persentase layanan sesuai Standart Pelayanan	%		%	90 %							90 %		
7	**1**	**2**	2.02		**Penyelenggaraan Urusan Pemerintahan yang tidak Dilaksanakan oleh Unit Kerja Perangkat Daerah yang ada di Kecamatan**	Jumlah Penerapan Standar Pelayanan Per Jenis Layanan	Layanan		Layanan	9 Layanan	**146,955,450**						9 Layanan	**201,973,123**	
						Kecamatan & Kelurahan	Layanan		Layanan	9 Layanan							9 Layanan		
						Persentase Kecukupan Aparatut Pelayanan Keluarah	%		%	80 %							80 %		
						Persentase Kelurahan dengan Sarana dan Prasarana Lengkap dan Layak Fungsi	%		%	80 %							80 %		
						Persentase Ketersediaan Apaaratur Sesuai Kompentensi	%		%	80 %							80 %		
						Persentase Penerapan Standart Pelayanan perjenis Layanan	%		%	100 %							100 %		
						Persentase Sarana dan Prasarana Yang Cukup dan Layak Fungsi	%		%	95 %							95 %		
7	1	2	2.02	3	Peningkatan Efektifitas Pelaksanaan Pelayanan kepada Masyarakat di Wilayah Kecamatan	Persentase Penerapan Standart Pelayanan perjenis Layanan				9 Layanan	146,955,450	Kota Lubuk Linggau, Lubuk Linggau Timur II, Semua Kelurahan	Dana Transfer Umum - Dana Alokasi Umum	Meningkatkan Sumber Daya Manusia Yang Berkualitas Dan Berdaya Saing	3. Penyederhanaan Birokrasi Untuk Mendorong Investasi	Kecamatan dan Kelurahan	9 Layanan	201,973,123	Kecamatan Lubuklinggau Timur II
															3. Penyederhanaan Birokrasi Untuk Mendorong Investasi				
7	**1**	**3**			**PROGRAM PEMBERDAYAAN MASYARAKAT DESA DAN KELURAHAN**	Persentase Lembaga Kemasyarakatan Berprestasi	%		%	85 %	**602,051,918**						85 %	**663,092,344**	
						Rata-rata Nilai Gotong Royong Kelurahan Pertahun	Nilai		Nilai	81,79 Nilai							81,79 Nilai		
7	**1**	**3**	2.01		**Koordinasi Kegiatan Pemberdayaan Desa**	Persentase komunitas masyarakat yang aktif terlibat dalam musyawarah pembangunan	%		%	80 %	**0**						80 %	**33,600,474**	

Rencana Kerja Pemerintah Daerah (RKPD)
Kota Lubuk Linggau
Tahun 2022

Kode					Urusan/ Bidang Urusan/ Program/ Kegiatan/ Sub Kegiatan	Indikator Program/ Kegiatan/ Sub Kegiatan	Target Akhir Periode RPJMD	Realisasi Capaian RKPD Tahun 2020	Prakiraan Capaian Target RKPD Tahun 2021	Capaian Kinerja dan Kerangka Pendanaan						Kelompok Sasaran	Prakiraan Maju Rencana Tahun 2023		Perangkat Daerah Penanggung Jawab
										Target 2022	Pagu Indikatif	Lokasi	Sumber Dana	Prioritas			Target	Pagu Indikatif	
														Nasional	Daerah				
7	1	3	2.01	1	Peningkatan Partisipasi Masyarakat dalam Forum Musyawarah Perencanaan Pembangunan di Desa	Jumlah Dokumen				9 Dokumen	0	Kota Lubuk Linggau, Lubuk Linggau Timur II, Mesat Seni	Dana Transfer Umum - Dana Alokasi Umum	Memperkuat Infrastruktur Untuk Mendukung Pengembangan Ekonomi Dan Pelayanan Dasar		Meningkatnya keaktifan kelompok masyarakat dalam musyawarah pembangunan	9 Dokumen	33,600,474	Kecamatan Lubuklinggau Timur II
7	**1**	**3**	2.02		**Kegiatan Pemberdayaan Kelurahan**	Persentase Kegiatan Sosial/Keagamaan Masyarakat yang terlaksana	%		%	80 %	**602,051,918**						80 %	**629,491,870**	
						Persentase kelompok masyarakat aktif yang melaksanakan program pembangunan	%		%	80 %							80 %		
						Persentase komunitas masyarakat yang aktif terlibat dalam musyawarah pembangunan	%		%	80 %							80 %		
7	1	3	2.02	1	Peningkatan Partisipasi Masyarakat dalam Forum Musyawarah Perencanaan Pembangunan di Kelurahan	Jumlah komunitas Masyarakat yang Mengikuti Kegiatan Musyawarah				9 Layanan	33,639,100	Kota Lubuk Linggau, Lubuk Linggau Timur II, Semua Kelurahan	Dana Transfer Umum - Dana Alokasi Umum	Memperkuat Infrastruktur Untuk Mendukung Pengembangan Ekonomi Dan Pelayanan Dasar	3. Penyederhanaan Birokrasi Untuk Mendorong Investasi	Kelompok Masyarakat, Ketua RT, dan Masyarakat di wilayah Kecamatan Lubuklinggau Timur II	9 Layanan	33,600,474	Kecamatan Lubuklinggau Timur II
7	1	3	2.02	2	Pembangunan Sarana dan Prasarana Kelurahan	Jumlah Kelompok Masyarakat Yang Aktif Dalam Pembangunan Infrstruktur				54 Kelompok	0	Kota Lubuk Linggau, Lubuk Linggau Timur II, Mesat Seni	Dana Transfer Umum - Dana Alokasi Umum	Memperkuat Infrastruktur Untuk Mendukung Pengembangan Ekonomi Dan Pelayanan Dasar		Kelompok Masyarakat, Ketua RT, dan Masyarakat di wilayah Kecamatan Lubuklinggau Timur II	54 Kelompok	0	Kecamatan Lubuklinggau Timur II
7	1	3	2.02	3	Pemberdayaan Masyarakat di Kelurahan	Jumlah Kelompok Masyarakat Yang Aktif Dalam Kegiatan Sosial /Keagamaan				54 Kelompok	568,412,818	Kota Lubuk Linggau, Lubuk Linggau Timur II, Mesat Seni	Dana Transfer Umum - Dana Alokasi Umum	Memperkuat Infrastruktur Untuk Mendukung Pengembangan Ekonomi Dan Pelayanan Dasar		Kelompok Masyarakat, Ketua RT, dan Masyarakat di wilayah Kecamatan Lubuklinggau Timur II	54 Kelompok	595,891,396	Kecamatan Lubuklinggau Timur II
7	**1**	**4**			**PROGRAM KOORDINASI KETENTRAMAN DAN KETERTIBAN UMUM**	Tingkat keamanan dan ketertiban diwilayah kecamatan	%		%	100 %	**72,000,000**						100 %	**63,000,000**	
7	**1**	**4**	2.01		**Koordinasi Upaya Penyelenggaraan Ketenteraman dan Ketertiban Umum**	Jumlah jasa patroli tramtib tingkat Kecamatan	Orang		Orang	5 Orang	**72,000,000**						5 Orang	**63,000,000**	
7	1	4	2.01	1	Sinergitas dengan Kepolisian Negara Republik Indonesia, Tentara Nasional Indonesia dan Instansi Vertikal di Wilayah Kecamatan	Jumlah jasa patroli tramtib tingkat Kecamatan				5 Orang	72,000,000	Kota Lubuk Linggau, Lubuk Linggau Timur II, Mesat Seni	Dana Transfer Umum - Dana Alokasi Umum	Memperkuat Stabilitas Polhukhankam Dan Transformasi Pelayanan Publik	3. Penyederhanaan Birokrasi Untuk Mendorong Investasi	Ketentraman dan Ketertiban dalam Wilayah Kecamatan	5 Orang	63,000,000	Kecamatan Lubuklinggau Timur II
7					**UNSUR KEWILAYAHAN**														
7	**1**				**KECAMATAN**						**6,007,829,526**							**6,511,106,205**	

Rencana Kerja Pemerintah Daerah (RKPD)
Kota Lubuk Linggau
Tahun 2022

Kode					Urusan/ Bidang Urusan/ Program/ Kegiatan/ Sub Kegiatan	Indikator Program/ Kegiatan/ Sub Kegiatan	Target Akhir Periode RPJMD	Realisasi Capaian RKPD Tahun 2020	Prakiraan Capaian Target RKPD Tahun 2021	Capaian Kinerja dan Kerangka Pendanaan						Kelompok Sasaran	Prakiraan Maju Rencana Tahun 2023		Perangkat Daerah Penanggung Jawab
										Target 2022	Pagu Indikatif	Lokasi	Sumber Dana	Prioritas			Target	Pagu Indikatif	
														Nasional	Daerah				
7	1	1			**PROGRAM PENUNJANG URUSAN PEMERINTAHAN DAERAH KABUPATEN/KOTA**	Persentase aparatur yang telah mengikuti pendidikan dan pelatihan lainnya	%		%	100 %	**5,356,129,376**						100 %	**5,638,559,223**	
						Persentase sarana dan prasarana aparatur dalam kondisi baik LUBUKLINGGAU UTARA I	100 %		100 %	100 %							100 %		
						Prosentase aparatur yang telah mengikuti Pendidikan dan Pelatihan Kepemimpinan	100 %		100 %	100 %							100 %		
						Tingkat Kedisiplinan aparatur	100 %		100 %	100 %							100 %		
						Tingkat pemenuhan layanan penunjang urusan pemerintah daerah	%		%	100 %							100 %		
7	1	1	2.02		**Administrasi Keuangan Perangkat Daerah**	Persentase Pemenuhan Layanan Administrasi Keuangan	persen		persen	100 persen	**4,978,348,744**						100 persen	**4,738,929,723**	
7	1	1	2.02	1	Penyediaan Gaji dan Tunjangan ASN	Jumlah Gaji dan Tunjangan ASN				14 Bulan	4,975,029,550	Kota Lubuk Linggau, Lubuk Linggau Utara I, Semua Kelurahan	PENDAPATAN ASLI DAERAH	Meningkatkan Sumber Daya Manusia Yang Berkualitas Dan Berdaya Saing	3. Penyederhanaan Birokrasi Untuk Mendorong Investasi	Aparatur Sipil Negara Kecamatan Lubuklinggau Utara 1	14 Bulan	4,733,679,723	Kecamatan Lubuklinggau Utara I
													Dana Transfer Umum - Dana Alokasi Umum						
7	1	1	2.02	5	Koordinasi dan Penyusunan Laporan Keuangan Akhir Tahun SKPD	Jumlah Dokumen Pelaporan dan Perencanaan				3 Dokumen	3,319,194	Kota Lubuk Linggau, Lubuk Linggau Utara I, Semua Kelurahan	Dana Transfer Umum - Dana Alokasi Umum	Meningkatkan Sumber Daya Manusia Yang Berkualitas Dan Berdaya Saing	3. Penyederhanaan Birokrasi Untuk Mendorong Investasi	Aparatur Sipil Negara Kecamatan Lubuklinggau Utara 1	3 Dokumen	5,250,000	Kecamatan Lubuklinggau Utara I
7	1	1	2.05		**Administrasi Kepegawaian Perangkat Daerah**	Persentase Pemenuhan Layanan Penunjang Urusan Pemerintahan Daerah	persen		persen	100 persen	**0**						100 persen	**159,600,000**	
7	1	1	2.05	2	Pengadaan Pakaian Dinas Beserta Atribut Kelengkapannya	Jumlah pakaian dinas siap pakai				16 orang	0	Kota Lubuk Linggau, Lubuk Linggau Utara I, Semua Kelurahan	Dana Transfer Umum - Dana Alokasi Umum	Meningkatkan Sumber Daya Manusia Yang Berkualitas Dan Berdaya Saing	3. Penyederhanaan Birokrasi Untuk Mendorong Investasi	Aparatur Sipil Negara Kecamatan Lubuklinggau Utara I	16 orang	117,600,000	Kecamatan Lubuklinggau Utara I
7	1	1	2.05	9	Pendidikan dan Pelatihan Pegawai Berdasarkan Tugas dan Fungsi	Aparatur yang mengikuti pendidikan dan pelatihan				3 Asn	0	Kota Lubuk Linggau, Lubuk Linggau Utara I, Semua Kelurahan	Dana Transfer Umum - Dana Alokasi Umum	Meningkatkan Sumber Daya Manusia Yang Berkualitas Dan Berdaya Saing	3. Penyederhanaan Birokrasi Untuk Mendorong Investasi	Aparatur Sipil Negara Kecamatan Lubuklinggau Utara I	3 Asn	42,000,000	Kecamatan Lubuklinggau Utara I
7	1	1	2.06		**Administrasi Umum Perangkat Daerah**	Jumlah bahan bacaan dan peraturan perundang-undangan	bulan		bulan	12 bulan	**164,958,590**						12 bulan	**292,110,000**	
						Jumlah Bahan Logistik Kantor	item		item	33 item							33 item		
						Jumlah Barang Cetak dan Penggandaan	dokumen		dokumen	5 dokumen							5 dokumen		
						Jumlah Komponen Instalasi Listrik Kantor	bulan		bulan	12 bulan							12 bulan		
						Jumlah Peralatan Rumah Tangga	item		item	7 item							7 item		

Rencana Kerja Pemerintah Daerah (RKPD)
Kota Lubuk Linggau
Tahun 2022

Kode					Urusan/ Bidang Urusan/ Program/ Kegiatan/ Sub Kegiatan	Indikator Program/ Kegiatan/ Sub Kegiatan	Target Akhir Periode RPJMD	Realisasi Capaian RKPD Tahun 2020	Prakiraan Capaian Target RKPD Tahun 2021	Capaian Kinerja dan Kerangka Pendanaan						Kelompok Sasaran	Prakiraan Maju Rencana Tahun 2023		Perangkat Daerah Penanggung Jawab
										Target 2022	Pagu Indikatif	Lokasi	Sumber Dana	Prioritas			Target	Pagu Indikatif	
														Nasional	Daerah				
						Jumlah rapat-rapat koordinasi dan konsultasi ke Luar Daerah	kali		kali	20 kali							20 kali		
7	1	1	2.06	1	Penyediaan Komponen Instalasi Listrik/Penerangan Bangunan Kantor	Jumlah Komponen Instalasi Listrik Kantor				12 Bulan	0	Kota Lubuk Linggau, Lubuk Linggau Utara I, Semua Kelurahan	Dana Transfer Umum - Dana Alokasi Umum		3. Penyederhanaan Birokrasi Untuk Mendorong Investasi	Aparatur Sipil Negara Kecamatan Lubuklinggau Utara 1	12 Bulan	14,700,000	Kecamatan Lubuklinggau Utara I
7	1	1	2.06	3	Penyediaan Peralatan Rumah Tangga	Jumlah Peralatan Rumah Tangga				12 Bulan	0	Kota Lubuk Linggau, Lubuk Linggau Utara I, Semua Kelurahan	Dana Transfer Umum - Dana Alokasi Umum		3. Penyederhanaan Birokrasi Untuk Mendorong Investasi	Aparatur Sipil Negara Kecamatan Lubuklinggau Utara 1	12 Bulan	23,100,000	Kecamatan Lubuklinggau Utara I
7	1	1	2.06	4	Penyediaan Bahan Logistik Kantor	Jumlah Bahan Logistik Kantor				12 Bulan	69,038,990	Kota Lubuk Linggau, Lubuk Linggau Utara I, Semua Kelurahan	Dana Transfer Umum - Dana Alokasi Umum		3. Penyederhanaan Birokrasi Untuk Mendorong Investasi	Aparatur Sipil Negara Kecamatan Lubuklinggau Utara 1	12 Bulan	75,912,900	Kecamatan Lubuklinggau Utara I
7	1	1	2.06	5	Penyediaan Barang Cetakan dan Penggandaan	Jumlah Barang Cetak dan Penggandaan				12 Bulan	6,400,000	Kota Lubuk Linggau, Lubuk Linggau Utara I, Semua Kelurahan	Dana Transfer Umum - Dana Alokasi Umum		3. Penyederhanaan Birokrasi Untuk Mendorong Investasi	Aparatur Sipil Negara Kecamatan Lubuklinggau Utara 1	12 Bulan	11,550,000	Kecamatan Lubuklinggau Utara I
7	1	1	2.06	6	Penyediaan Bahan Bacaan dan Peraturan Perundang-undangan	Jumlah bahan bacaan dan peraturan perundang-undangan				12 Bulan	2,688,000	Kota Lubuk Linggau, Lubuk Linggau Utara I, Semua Kelurahan	Dana Transfer Umum - Dana Alokasi Umum		3. Penyederhanaan Birokrasi Untuk Mendorong Investasi	Aparatur Sipil Negara Kecamatan Lubuklinggau Utara 1	12 Bulan	6,300,000	Kecamatan Lubuklinggau Utara I
7	1	1	2.06	9	Penyelenggaraan Rapat Koordinasi dan Konsultasi SKPD	Jumlah rapat-rapat koordinasi dan konsultasi ke Luar Daerah				12 Bulan	86,831,600	Kota Lubuk Linggau, Lubuk Linggau Utara I, Semua Kelurahan	Dana Transfer Umum - Dana Alokasi Umum		3. Penyederhanaan Birokrasi Untuk Mendorong Investasi	Aparatur Sipil Negara Kecamatan Lubuklinggau Utara 1	12 Bulan	160,547,100	Kecamatan Lubuklinggau Utara I
7	**1**	**1**	2.07		**Pengadaan Barang Milik Daerah Penunjang Urusan Pemerintah Daerah**	Jumlah Kendaraan Dinas/ Operasional	unit		unit	2 unit	**6,000,000**						2 unit	**109,725,000**	
						Jumlah Mebeleur	unit		unit	3 unit							3 unit		
						Jumlah Peralatan dan Mesin Lainnya	unit		unit	3 unit							3 unit		
7	1	1	2.07	1	Pengadaan Kendaraan Perorangan Dinas atau Kendaraan Dinas Jabatan	Jumlah Kendaraan Dinas/ Operasional				2 unit	0	Kota Lubuk Linggau, Lubuk Linggau Utara I, Semua Kelurahan	Dana Transfer Umum - Dana Alokasi Umum		3. Penyederhanaan Birokrasi Untuk Mendorong Investasi	Aparatur Sipil Negara Kecamatan Lubuklinggau Utara 1	2 unit	52,500,000	Kecamatan Lubuklinggau Utara I
7	1	1	2.07	5	Pengadaan Mebel	Jumlah Mebeleur				5 unit	0	Kota Lubuk Linggau, Lubuk Linggau Utara I, Semua Kelurahan	Dana Transfer Umum - Dana Alokasi Umum		3. Penyederhanaan Birokrasi Untuk Mendorong Investasi	Aparatur Sipil Negara Kecamatan Lubuklinggau Utara 1	5 unit	0	Kecamatan Lubuklinggau Utara I
7	1	1	2.07	6	Pengadaan Peralatan dan Mesin Lainnya	Jumlah Peralatan dan Mesin Lainnya				5 unit	6,000,000	Kota Lubuk Linggau, Lubuk Linggau Utara I, Semua Kelurahan	Dana Transfer Umum - Dana Alokasi Umum		3. Penyederhanaan Birokrasi Untuk Mendorong Investasi	Aparatur Sipil Negara Kecamatan Lubuklinggau Utara 1	5 unit	57,225,000	Kecamatan Lubuklinggau Utara I
						Jumlah pelayanan umum kantor	orang		orang	11 orang							11 orang		

Rencana Kerja Pemerintah Daerah (RKPD)
Kota Lubuk Linggau
Tahun 2022

Kode					Urusan/ Bidang Urusan/ Program/ Kegiatan/ Sub Kegiatan	Indikator Program/ Kegiatan/ Sub Kegiatan	Target Akhir Periode RPJMD	Realisasi Capaian RKPD Tahun 2020	Prakiraan Capaian Target RKPD Tahun 2021	Capaian Kinerja dan Kerangka Pendanaan						Kelompok Sasaran	Prakiraan Maju Rencana Tahun 2023		Perangkat Daerah Penanggung Jawab
										Target 2022	Pagu Indikatif	Lokasi	Sumber Dana	Prioritas			Target	Pagu Indikatif	
														Nasional	Daerah				
7	**1**	**1**	2.08		**Penyediaan Jasa Penunjang Urusan Pemerintahan Daerah**	Jumlah Rekenening komunikasi, air dan listrik yang terbayar	bulan		bulan	12 bulan	**128,225,568**						12 bulan	**192,990,000**	
						Jumlah surat masuk dan keluar yang terlayani	lembar		lembar	600 lembar							600 lembar		
7	1	1	2.08	1	Penyediaan Jasa Surat Menyurat	Jumlah surat masuk dan keluar yang terlayani				630 lembar	3,000,000	Kota Lubuk Linggau, Lubuk Linggau Utara I, Semua Kelurahan	Dana Transfer Umum - Dana Alokasi Umum	Meningkatkan Sumber Daya Manusia Yang Berkualitas Dan Berdaya Saing	3. Penyederhanaan Birokrasi Untuk Mendorong Investasi	Aparatur Sipil Negara Kecamatan Lubuklinggau Utara 1	630 lembar	6,300,000	Kecamatan Lubuklinggau Utara I
7	1	1	2.08	2	Penyediaan Jasa Komunikasi, Sumber Daya Air dan Listrik	Jumlah Rekenening komunikasi, air dan listrik yang terbayar				3 rekening	19,745,568	Kota Lubuk Linggau, Lubuk Linggau Utara I, Semua Kelurahan	Dana Transfer Umum - Dana Alokasi Umum	Meningkatkan Sumber Daya Manusia Yang Berkualitas Dan Berdaya Saing	3. Penyederhanaan Birokrasi Untuk Mendorong Investasi	Aparatur Sipil Negara Kecamatan Lubuklinggau Utara 1	3 rekening	31,500,000	Kecamatan Lubuklinggau Utara I
7	1	1	2.08	4	Penyediaan Jasa Pelayanan Umum Kantor	Jumlah pelayanan umum kantor				12 Bulan	105,480,000	Kota Lubuk Linggau, Lubuk Linggau Utara I, Semua Kelurahan	Dana Transfer Umum - Dana Alokasi Umum	Meningkatkan Sumber Daya Manusia Yang Berkualitas Dan Berdaya Saing	3. Penyederhanaan Birokrasi Untuk Mendorong Investasi	Aparatur Sipil Negara Kecamatan Lubuklinggau Utara 1	12 Bulan	155,190,000	Kecamatan Lubuklinggau Utara I
7	**1**	**1**	2.09		**Pemeliharaan Barang Milik Daerah Penunjang Urusan Pemerintahan Daerah**	Jumlah Kendaraan Dinas/ Operasional	unit		unit	2 unit	**78,596,474**						2 unit	**145,204,500**	
						Jumlah Mebeleur	unit		unit	3 unit							3 unit		
						Jumlah Peralatan dan Mesin Lainnya	unit		unit	3 unit							3 unit		
						Jumlah perawatan gedung kantor	unit		unit	1 unit							1 unit		
						Jumlah perawatan kendaraan dinas, Jumlah Kendaraan Dinas/ Operasional	unit		unit	9 unit							9 unit		
						Jumlah perawatan Peralatan dan mesin lainnya	unit		unit	9 unit							9 unit		
7	1	1	2.09	1	Penyediaan Jasa Pemeliharaan, Biaya Pemeliharaan dan Pajak Kendaraan Perorangan Dinas atau Kendaraan Dinas Jabatan	jumlah perawatan kendaraan dinas, Jumlah Kendaraan Dinas/ Operasional				9 unit	76,676,474	Kota Lubuk Linggau, Lubuk Linggau Utara I, Semua Kelurahan	Dana Transfer Umum - Dana Alokasi Umum		3. Penyederhanaan Birokrasi Untuk Mendorong Investasi	Aparatur Sipil Negara Kecamatan Lubuklinggau Utara 1	9 unit	71,704,500	Kecamatan Lubuklinggau Utara I
7	1	1	2.09	6	Pemeliharaan Peralatan dan Mesin Lainnya	jumlah perawatan Peralatan dan mesin lainnya				10 unit	1,920,000	Kota Lubuk Linggau, Lubuk Linggau Utara I, Semua Kelurahan	Dana Transfer Umum - Dana Alokasi Umum		3. Penyederhanaan Birokrasi Untuk Mendorong Investasi	Aparatur Sipil Negara Kecamatan Lubuklinggau Utara 1	10 unit	36,750,000	Kecamatan Lubuklinggau Utara I
7	1	1	2.09	9	Pemeliharaan/Rehabilitasi Gedung Kantor dan Bangunan Lainnya	Jumlah perawatan gedung kantor				1 unit	0	Kota Lubuk Linggau, Lubuk Linggau Utara I, Semua Kelurahan	Dana Transfer Umum - Dana Alokasi Umum		3. Penyederhanaan Birokrasi Untuk Mendorong Investasi	Aparatur Sipil Negara Kecamatan Lubuklinggau Utara 1	1 unit	36,750,000	Kecamatan Lubuklinggau Utara I
						Persentase aparatur yang telah mengikuti pendidikan dan pelatihan lainnya	%		%	100 %							100 %		
						Persentase dokumen, evaluasi dan laporan keuangan dengan kualitas baik	%		%	100 %							100 %		

Rencana Kerja Pemerintah Daerah (RKPD)
Kota Lubuk Linggau
Tahun 2022

Kode					Urusan/ Bidang Urusan/ Program/ Kegiatan/ Sub Kegiatan	Indikator Program/ Kegiatan/ Sub Kegiatan	Target Akhir Periode RPJMD	Realisasi Capaian RKPD Tahun 2020	Prakiraan Capaian Target RKPD Tahun 2021	Capaian Kinerja dan Kerangka Pendanaan						Kelompok Sasaran	Prakiraan Maju Rencana Tahun 2023		Perangkat Daerah Penanggung Jawab
										Target 2022	Pagu Indikatif	Lokasi	Sumber Dana	Prioritas			Target	Pagu Indikatif	
														Nasional	Daerah				
7	**1**	**2**			**PROGRAM PENYELENGGARAAN PEMERINTAHAN DAN PELAYANAN PUBLIK**	Persentase layanan sesuai standar pelayanan Lubuklinggau Utara I	90 %		75 %	85 %	**116,273,150**						85 %	**315,000,000**	
						Persentase sarana dan prasarana aparatur dalam kondisi baik	%		%	100 %							100 %		
						Tingkat kedisiplinan aparatur	%		%	100 %							100 %		
						Tingkat pemenuhan layanan penunjang urusan pemerintah daerah	%		%	100 %							100 %		
7	**1**	**2**	2.02		**Penyelenggaraan Urusan Pemerintahan yang tidak Dilaksanakan oleh Unit Kerja Perangkat Daerah yang ada di Kecamatan**	Jumlah Kecukupan Aparatur Pelayanan Kelurahan	%		%	85 %	**116,273,150**						85 %	**315,000,000**	
						Jumlah Kelurahan dengan Sarana dan Prasarana Lengkap dan Layak Fungsi	%		%	85 %							85 %		
						Jumlah Ketersediaan Aparatur Sesuai Kompetensi	%		%	85 %							85 %		
						Jumlah Sarana dan Prasarana Yang Cukup dan Layak Fungsi	%		%	85 %							85 %		
7	1	2	2.02	3	Peningkatan Efektifitas Pelaksanaan Pelayanan kepada Masyarakat di Wilayah Kecamatan	jumlahPenerapan Standart Pelayanan perjenis Lanayan				12 Bulan	116,273,150	Kota Lubuk Linggau, Lubuk Linggau Utara I, Semua Kelurahan	Dana Transfer Umum - Dana Alokasi Umum	Meningkatkan Sumber Daya Manusia Yang Berkualitas Dan Berdaya Saing	3. Penyederhanaan Birokrasi Untuk Mendorong Investasi	Aparatur Sipil Negara Kecamatan Lubuklinggau Utara 1	12 Bulan	315,000,000	Kecamatan Lubuklinggau Utara I
7	**1**	**3**			**PROGRAM PEMBERDAYAAN MASYARAKAT DESA DAN KELURAHAN**	Persentase Kelompok / Lembaga masyarakat yang aktif	persen		persen	100 persen	**449,027,000**						100 persen	**494,546,982**	
7	**1**	**3**	2.02		**Kegiatan Pemberdayaan Kelurahan**	Persentase kegiatan sosial / kegamaan masyarakat yang terlaksana	persen		persen	80 persen	**449,027,000**						80 persen	**494,546,982**	
						Persentase kelompok masyarakat aktif yang melaksanakan program pembangunan	persen		persen	80 persen							80 persen		
						Persentase komunitas masyarakat yang aktif terlibat dalam musyawarah pembangunan	persen		persen	80 persen							80 persen		
7	1	3	2.02	1	Peningkatan Partisipasi Masyarakat dalam Forum Musyawarah Perencanaan Pembangunan di Kelurahan	Jumlah komunitas Masyarakat yang Mengikuti Kegiatan Musyawarah				10 kelompok	37,202,000	Kota Lubuk Linggau, Lubuk Linggau Utara I, Semua Kelurahan	Dana Transfer Umum - Dana Alokasi Umum	Memperkuat Infrastruktur Untuk Mendukung Pengembangan Ekonomi Dan Pelayanan Dasar	3. Penyederhanaan Birokrasi Untuk Mendorong Investasi	Kelompok masyarakat, Ketua Rt dan Masyarakat Kecamatan Lubuklinggau Utara 1	10 kelompok	38,216,982	Kecamatan Lubuklinggau Utara I
7	1	3	2.02	3	Pemberdayaan Masyarakat di Kelurahan	Jumlah kelompok Masyarakat Yang Aktif Dalam Kegiatan Sosial /Keagamaan				12 Bulan	411,825,000	Kota Lubuk Linggau, Lubuk Linggau Utara I, Semua Kelurahan	Dana Transfer Umum - Dana Alokasi Umum	Memperkuat Infrastruktur Untuk Mendukung Pengembangan Ekonomi Dan Pelayanan Dasar	3. Penyederhanaan Birokrasi Untuk Mendorong Investasi	Kelompok masyarakat, Ketua Rt dan Masyarakat Kecamatan Lubuklinggau Utara 1	12 Bulan	456,330,000	Kecamatan Lubuklinggau Utara I

Rencana Kerja Pemerintah Daerah (RKPD)
Kota Lubuk Linggau
Tahun 2022

Kode					Urusan/ Bidang Urusan/ Program/ Kegiatan/ Sub Kegiatan	Indikator Program/ Kegiatan/ Sub Kegiatan	Target Akhir Periode RPJMD	Realisasi Capaian RKPD Tahun 2020	Prakiraan Capaian Target RKPD Tahun 2021	Capaian Kinerja dan Kerangka Pendanaan						Kelompok Sasaran	Prakiraan Maju Rencana Tahun 2023		Perangkat Daerah Penanggung Jawab
										Target 2022	Pagu Indikatif	Lokasi	Sumber Dana	Prioritas			Target	Pagu Indikatif	
														Nasional	Daerah				
7	**1**	**4**			**PROGRAM KOORDINASI KETENTRAMAN DAN KETERTIBAN UMUM**	Tingkat keamanan dan ketertiban diwilayah kecamatan	persen		persen	100 persen	**86,400,000**						100 persen	**63,000,000**	
7	**1**	**4**	2.01		**Koordinasi Upaya Penyelenggaraan Ketenteraman dan Ketertiban Umum**	Jumlah jasa patroli tramtib tingkat Kecamatan	orang		orang	6 orang	**86,400,000**						6 orang	**63,000,000**	
7	1	4	2.01	1	Sinergitas dengan Kepolisian Negara Republik Indonesia, Tentara Nasional Indonesia dan Instansi Vertikal di Wilayah Kecamatan	Koordinasi ketentraman dan Ketertiban Umum Lintas Sektor diwilayah Kecamatan				12 Bulan	86,400,000	Kota Lubuk Linggau, Lubuk Linggau Utara I, Semua Kelurahan	Dana Transfer Umum - Dana Alokasi Umum	Memperkuat Stabilitas Polhukhankam Dan Transformasi Pelayanan Publik	3. Penyederhanaan Birokrasi Untuk Mendorong Investasi	Anggota Ketentraman dan ketertiban Kecamatan Lubuklinggau Utara 1	12 Bulan	63,000,000	Kecamatan Lubuklinggau Utara I
7					**UNSUR KEWILAYAHAN**														
7	**1**				**KECAMATAN**						**6,530,272,169**							**7,886,884,163**	
7	**1**	**1**			**PROGRAM PENUNJANG URUSAN PEMERINTAHAN DAERAH KABUPATEN/KOTA**	Persentase dokumen perencanaan, Evaluasi, dan Laporan Keuangan dengan kualitas baik LUBUKLINGGAU UTARA II	100 %		100 %	100 %	**5,702,783,159**						100 %	**6,755,336,079**	
7	**1**	**1**	2.01		**Perencanaan, Penganggaran, dan Evaluasi Kinerja Perangkat Daerah**	Tersedianya dokumen perencanaan, penganggaran dan evaluasi kinerja perangkat daerah	dokumen		dokumen	1 dokumen	**0**						1 dokumen	**16,537,500**	
7	1	1	2.01	6	Koordinasi dan Penyusunan Laporan Capaian Kinerja dan Ikhtisar Realisasi Kinerja SKPD	Jumlah Dokumen Laporan Kinerja dan ikhtisar realisasi Kinerja SKPD				5 dokumen	0	Kota Lubuk Linggau, Lubuk Linggau Utara II, Semua Kelurahan	Dana Transfer Umum - Dana Alokasi Umum	Memperkuat Stabilitas Polhukhankam Dan Transformasi Pelayanan Publik	3. Penyederhanaan Birokrasi Untuk Mendorong Investasi	ASN	5 dokumen	16,537,500	Kecamatan Lubuklinggau Utara II
7	**1**	**1**	2.02		**Administrasi Keuangan Perangkat Daerah**	Tersusunnya laporan administrasi keuangan	dokumen		dokumen	1 dokumen	**5,438,912,169**						1 dokumen	**5,700,336,796**	
						tingkat Pemenuhan laporan administrasi perkantoran	persen		persen	100 persen							100 persen		
7	1	1	2.02	1	Penyediaan Gaji dan Tunjangan ASN	Jumlah Gaji dan Tunjangan ASN				14 bulan	5,378,672,169	Kota Lubuk Linggau, Lubuk Linggau Utara II, Semua Kelurahan	Dana Transfer Umum - Dana Alokasi Umum		3. Penyederhanaan Birokrasi Untuk Mendorong Investasi	ASN	14 bulan	5,635,344,796	Kecamatan Lubuklinggau Utara II
7	1	1	2.02	2	Penyediaan Administrasi Pelaksanaan Tugas ASN	Aparatur yang mengikuti pendidikan dan pelatihan				2 orang	60,240,000	Kota Lubuk Linggau, Lubuk Linggau Utara II, Semua Kelurahan	Dana Transfer Umum - Dana Alokasi Umum			ASN	2 orang	64,992,000	Kecamatan Lubuklinggau Utara II
7	**1**	**1**	2.05		**Administrasi Kepegawaian Perangkat Daerah**	tingkat Pemenuhan laporan administrasi perkantoran	persen		persen	100 persen	**18,000,000**						100 persen	**91,612,500**	
7	1	1	2.05	2	Pengadaan Pakaian Dinas Beserta Atribut Kelengkapannya	Jumlah Pakaian Dinas Siap Pakai				50 set	18,000,000	Kota Lubuk Linggau, Lubuk Linggau Utara II, Semua Kelurahan	Dana Transfer Umum - Dana Alokasi Umum		3. Penyederhanaan Birokrasi Untuk Mendorong Investasi	ASN	50 set	49,612,500	Kecamatan Lubuklinggau Utara II
7	1	1	2.05	9	Pendidikan dan Pelatihan Pegawai Berdasarkan Tugas dan Fungsi	Aparatur yang mengikuti pendidikan dan pelatihan				2 orang	0	Kota Lubuk Linggau, Lubuk Linggau Utara II, Semua Kelurahan	Dana Transfer Umum - Dana Alokasi Umum		3. Penyederhanaan Birokrasi Untuk Mendorong Investasi	ASN	2 orang	42,000,000	Kecamatan Lubuklinggau Utara II

Rencana Kerja Pemerintah Daerah (RKPD)
Kota Lubuk Linggau
Tahun 2022

Kode					Urusan/ Bidang Urusan/ Program/ Kegiatan/ Sub Kegiatan	Indikator Program/ Kegiatan/ Sub Kegiatan	Target Akhir Periode RPJMD	Realisasi Capaian RKPD Tahun 2020	Prakiraan Capaian Target RKPD Tahun 2021	Capaian Kinerja dan Kerangka Pendanaan						Kelompok Sasaran	Prakiraan Maju Rencana Tahun 2023		Perangkat Daerah Penanggung Jawab
										Target 2022	Pagu Indikatif	Lokasi	Sumber Dana	Prioritas			Target	Pagu Indikatif	
														Nasional	Daerah				
7	**1**	**1**	2.06		**Administrasi Umum Perangkat Daerah**	Tersedianya pemenuhan layanan administrasi perkantoran	persen		persen	100 persen	**119,637,790**						100 persen	**296,671,725**	
7	1	1	2.06	1	Penyediaan Komponen Instalasi Listrik/Penerangan Bangunan Kantor	Jumlah Komponen Instalasi Listrik Kantor				25 item	5,884,000	Kota Lubuk Linggau, Lubuk Linggau Utara II, Semua Kelurahan	Dana Transfer Umum - Dana Alokasi Umum	Memperkuat Stabilitas Polhukhankam Dan Transformasi Pelayanan Publik	3. Penyederhanaan Birokrasi Untuk Mendorong Investasi	ASN	25 item	27,562,500	Kecamatan Lubuklinggau Utara II
7	1	1	2.06	3	Penyediaan Peralatan Rumah Tangga	Jumlah Peralatan Rumah Tangga				25 item	0	Kota Lubuk Linggau, Lubuk Linggau Utara II, Semua Kelurahan	Dana Transfer Umum - Dana Alokasi Umum	Memperkuat Stabilitas Polhukhankam Dan Transformasi Pelayanan Publik	3. Penyederhanaan Birokrasi Untuk Mendorong Investasi	ASN	25 item	22,050,000	Kecamatan Lubuklinggau Utara II
7	1	1	2.06	4	Penyediaan Bahan Logistik Kantor	Jumlah Bahan Logistik Kantor				30 item	40,594,340	Kota Lubuk Linggau, Lubuk Linggau Utara II, Semua Kelurahan	Dana Transfer Umum - Dana Alokasi Umum	Memperkuat Stabilitas Polhukhankam Dan Transformasi Pelayanan Publik	3. Penyederhanaan Birokrasi Untuk Mendorong Investasi	ASN	30 item	102,091,500	Kecamatan Lubuklinggau Utara II
7	1	1	2.06	5	Penyediaan Barang Cetakan dan Penggandaan	Jumlah Bahan Logistik Kantor				30 item	14,919,450	Kota Lubuk Linggau, Lubuk Linggau Utara II, Semua Kelurahan	Dana Transfer Umum - Dana Alokasi Umum	Memperkuat Stabilitas Polhukhankam Dan Transformasi Pelayanan Publik	3. Penyederhanaan Birokrasi Untuk Mendorong Investasi	ASN	30 item	28,003,500	Kecamatan Lubuklinggau Utara II
7	1	1	2.06	6	Penyediaan Bahan Bacaan dan Peraturan Perundang-undangan	Jumlah bahan bacaan dan peraturan perundang-undangan				5 media	10,080,000	Kota Lubuk Linggau, Lubuk Linggau Utara II, Semua Kelurahan	Dana Transfer Umum - Dana Alokasi Umum	Memperkuat Stabilitas Polhukhankam Dan Transformasi Pelayanan Publik	3. Penyederhanaan Birokrasi Untuk Mendorong Investasi	ASN	5 media	27,562,500	Kecamatan Lubuklinggau Utara II
7	1	1	2.06	9	Penyelenggaraan Rapat Koordinasi dan Konsultasi SKPD	Jumlah rapat-rapat koordinasi dan konsultasi ke Luar Daerah				12 kali	48,160,000	Kota Lubuk Linggau, Lubuk Linggau Utara II, Semua Kelurahan	Dana Transfer Umum - Dana Alokasi Umum	Memperkuat Stabilitas Polhukhankam Dan Transformasi Pelayanan Publik	3. Penyederhanaan Birokrasi Untuk Mendorong Investasi	ASN	12 kali	89,401,725	Kecamatan Lubuklinggau Utara II
7	**1**	**1**	2.07		**Pengadaan Barang Milik Daerah Penunjang Urusan Pemerintah Daerah**	Tersedianya barang penunjang urusan kantor	persen		persen	100 persen	**0**						100 persen	**147,929,042**	
7	1	1	2.07	1	Pengadaan Kendaraan Perorangan Dinas atau Kendaraan Dinas Jabatan	Jumlah Kendaraan Dinas/ Operasional				3 item	0	Kota Lubuk Linggau, Lubuk Linggau Utara II, Semua Kelurahan	Dana Transfer Umum - Dana Alokasi Umum		3. Penyederhanaan Birokrasi Untuk Mendorong Investasi	0	3 item	55,656,405	Kecamatan Lubuklinggau Utara II
7	1	1	2.07	5	Pengadaan Mebel	Jumlah Mebeleur				10 item	0		Dana Transfer Umum - Dana Alokasi Umum		3. Penyederhanaan Birokrasi Untuk Mendorong Investasi	0	10 item	28,665,000	Kecamatan Lubuklinggau Utara II
7	1	1	2.07	6	Pengadaan Peralatan dan Mesin Lainnya	Jumlah Peralatan dan Mesin Lainnya				7 item	0	Kota Lubuk Linggau, Lubuk Linggau Utara II, Semua Kelurahan	Dana Transfer Umum - Dana Alokasi Umum		3. Penyederhanaan Birokrasi Untuk Mendorong Investasi	0	7 item	63,607,637	Kecamatan Lubuklinggau Utara II
7	**1**	**1**	2.08		**Penyediaan Jasa Penunjang Urusan Pemerintahan Daerah**	tersedianya jasa penunjang urusan kantor	bulan		bulan	12 bulan	**61,150,000**						12 bulan	**222,660,900**	
7	1	1	2.08	1	Penyediaan Jasa Surat Menyurat	Jumlah surat masuk dan keluar yang terlayani				2000 lembar	8,500,000	Kota Lubuk Linggau, Lubuk Linggau Utara II, Semua Kelurahan	Dana Transfer Umum - Dana Alokasi Umum		3. Penyederhanaan Birokrasi Untuk Mendorong Investasi	ASN	2000 lembar	13,230,000	Kecamatan Lubuklinggau Utara II

Rencana Kerja Pemerintah Daerah (RKPD)
Kota Lubuk Linggau
Tahun 2022

Kode					Urusan/ Bidang Urusan/ Program/ Kegiatan/ Sub Kegiatan	Indikator Program/ Kegiatan/ Sub Kegiatan	Target Akhir Periode RPJMD	Realisasi Capaian RKPD Tahun 2020	Prakiraan Capaian Target RKPD Tahun 2021	Capaian Kinerja dan Kerangka Pendanaan						Kelompok Sasaran	Prakiraan Maju Rencana Tahun 2023		Perangkat Daerah Penanggung Jawab
										Target 2022	Pagu Indikatif	Lokasi	Sumber Dana	Prioritas			Target	Pagu Indikatif	
														Nasional	Daerah				
7	1	1	2.08	2	Penyediaan Jasa Komunikasi, Sumber Daya Air dan Listrik	Jumlah Rekenening komunikasi, air dan listrik yang terbayar				12 bulan	19,200,000	Kota Lubuk Linggau, Lubuk Linggau Utara II, Semua Kelurahan	Dana Transfer Umum - Dana Alokasi Umum		3. Penyederhanaan Birokrasi Untuk Mendorong Investasi	ASN	12 bulan	33,075,000	Kecamatan Lubuklinggau Utara II
7	1	1	2.08	3	Penyediaan Jasa Peralatan dan Perlengkapan Kantor	Jumlah Perawatan Peralatan dan Perlengkapan Kantor				7 item	9,450,000	Kota Lubuk Linggau, Lubuk Linggau Utara II, Semua Kelurahan	Dana Transfer Umum - Dana Alokasi Umum		3. Penyederhanaan Birokrasi Untuk Mendorong Investasi	ASN	7 item	22,050,000	Kecamatan Lubuklinggau Utara II
7	1	1	2.08	4	Penyediaan Jasa Pelayanan Umum Kantor	Jumlah Pelayanan Umum Kantor				10 orang	24,000,000	Kota Lubuk Linggau, Lubuk Linggau Utara II, Semua Kelurahan	Dana Transfer Umum - Dana Alokasi Umum		3. Penyederhanaan Birokrasi Untuk Mendorong Investasi	ASN	10 orang	154,305,900	Kecamatan Lubuklinggau Utara II
7	**1**	**1**	2.09		**Pemeliharaan Barang Milik Daerah Penunjang Urusan Pemerintahan Daerah**	Persentase Pemeliharaan Barang Milik Daerah Penunjang Urusan Pemerintahan Daerah	persen		persen	100 persen	**65,083,200**						100 persen	**279,587,616**	
7	1	1	2.09	1	Penyediaan Jasa Pemeliharaan, Biaya Pemeliharaan dan Pajak Kendaraan Perorangan Dinas atau Kendaraan Dinas Jabatan	jumlah perawatan kendaraan dinas, Jumlah Kendaraan Dinas/ Operasional				19 unit	65,083,200	Kota Lubuk Linggau, Lubuk Linggau Utara II, Semua Kelurahan			3. Penyederhanaan Birokrasi Untuk Mendorong Investasi	ASN	19 unit	108,920,616	Kecamatan Lubuklinggau Utara II
7	1	1	2.09	6	Pemeliharaan Peralatan dan Mesin Lainnya	Jumlah Peralatan dan Mesin Lainnya				7 item	0		Dana Transfer Umum - Dana Alokasi Umum		3. Penyederhanaan Birokrasi Untuk Mendorong Investasi	ASN	7 item	0	Kecamatan Lubuklinggau Utara II
7	1	1	2.09	9	Pemeliharaan/Rehabilitasi Gedung Kantor dan Bangunan Lainnya	jumlah perawatan gedung kantor				1 paket	0	Kota Lubuk Linggau, Lubuk Linggau Utara II, Semua Kelurahan	Dana Transfer Umum - Dana Alokasi Umum		3. Penyederhanaan Birokrasi Untuk Mendorong Investasi	ASN	1 paket	170,667,000	Kecamatan Lubuklinggau Utara II
7	**1**	**2**			**PROGRAM PENYELENGGARAAN PEMERINTAHAN DAN PELAYANAN PUBLIK**	Prosentase layanan sesuai standar pelayanan	persen		persen	90 persen	**202,851,585**						90 persen	**437,031,000**	
7	**1**	**2**	2.02		**Penyelenggaraan Urusan Pemerintahan yang tidak Dilaksanakan oleh Unit Kerja Perangkat Daerah yang ada di Kecamatan**	jumlah pelayanan kelurahan	layanan		layanan	10 layanan	**202,851,585**						10 layanan	**437,031,000**	
7	1	2	2.02	3	Peningkatan Efektifitas Pelaksanaan Pelayanan kepada Masyarakat di Wilayah Kecamatan	standar pelayanan per jenis layanan				11 layanan	202,851,585	Kota Lubuk Linggau, Lubuk Linggau Utara II, Semua Kelurahan	Dana Transfer Umum - Dana Alokasi Umum		3. Penyederhanaan Birokrasi Untuk Mendorong Investasi	ASN	11 layanan	437,031,000	Kecamatan Lubuklinggau Utara II
7	**1**	**3**			**PROGRAM PEMBERDAYAAN MASYARAKAT DESA DAN KELURAHAN**	Prosentase kelompok masyarakat yang aktif	persen		persen	85 persen	**564,637,425**						85 persen	**634,517,084**	
7	**1**	**3**	2.02		**Kegiatan Pemberdayaan Kelurahan**	Jumlah Komunitas masyarakat yang mengikuti kegiatan musyawarah	kelompok		kelompok	11 kelompok	**564,637,425**						11 kelompok	**634,517,084**	
7	1	3	2.02	1	Peningkatan Partisipasi Masyarakat dalam Forum Musyawarah Perencanaan Pembangunan di Kelurahan	Jumlah Dokumen				1 dokumen	35,591,425	Kota Lubuk Linggau, Lubuk Linggau Utara II, Semua Kelurahan	Dana Transfer Umum - Dana Alokasi Umum		3. Penyederhanaan Birokrasi Untuk Mendorong Investasi	ASN	1 dokumen	38,036,250	Kecamatan Lubuklinggau Utara II

Rencana Kerja Pemerintah Daerah (RKPD)
Kota Lubuk Linggau
Tahun 2022

Kode					Urusan/ Bidang Urusan/ Program/ Kegiatan/ Sub Kegiatan	Indikator Program/ Kegiatan/ Sub Kegiatan	Target Akhir Periode RPJMD	Realisasi Capaian RKPD Tahun 2020	Prakiraan Capaian Target RKPD Tahun 2021	Capaian Kinerja dan Kerangka Pendanaan						Kelompok Sasaran	Prakiraan Maju Rencana Tahun 2023		Perangkat Daerah Penanggung Jawab
										Target 2022	Pagu Indikatif	Lokasi	Sumber Dana	Prioritas			Target	Pagu Indikatif	
														Nasional	Daerah				
7	1	3	2.02	3	Pemberdayaan Masyarakat di Kelurahan	Jumlah Kelompok Masyarakat				76 kelompok	529,046,000	Kota Lubuk Linggau, Lubuk Linggau Utara II, Semua Kelurahan	Dana Transfer Umum - Dana Alokasi Umum		3. Penyederhanaan Birokrasi Untuk Mendorong Investasi	ASN	76 kelompok	596,480,834	Kecamatan Lubuklinggau Utara II
7	**1**	**4**			**PROGRAM KOORDINASI KETENTRAMAN DAN KETERTIBAN UMUM**	Meninkatkat Kualitas Pelayanan Publik	persen		persen	100 persen	**60,000,000**						100 persen	**60,000,000**	
						Tingkat keamanan dan ketertiban diwilayah kecamatan	persen		persen	100 persen							100 persen		
7	**1**	**4**	2.01		**Koordinasi Upaya Penyelenggaraan Ketenteraman dan Ketertiban Umum**	jumlah petugas keamanan dan ketertiban	petugas		petugas	5 petugas	**60,000,000**						5 petugas	**60,000,000**	
7	1	4	2.01	1	Sinergitas dengan Kepolisian Negara Republik Indonesia, Tentara Nasional Indonesia dan Instansi Vertikal di Wilayah Kecamatan	Jumlah Petugas Keamanam dan Ketertiban				5 petugas	60,000,000	Kota Lubuk Linggau, Lubuk Linggau Utara II, Semua Kelurahan	Dana Transfer Umum - Dana Alokasi Umum	Meningkatkan Sumber Daya Manusia Yang Berkualitas Dan Berdaya Saing	3. Penyederhanaan Birokrasi Untuk Mendorong Investasi	Meninkatkat Kualitas Pelayanan Publik	5 petugas	60,000,000	Kecamatan Lubuklinggau Utara II
7					**UNSUR KEWILAYAHAN**														
7	**1**				**KECAMATAN**						**4,777,655,176**							**5,684,403,243**	
7	**1**	**1**			**PROGRAM PENUNJANG URUSAN PEMERINTAHAN DAERAH KABUPATEN/KOTA**	Persentase Aparatur yang telah mengikuti Pendidikan & Pelatihan Lainnya	80 %		0 %	80 %	**4,252,769,126**						80 %	**4,989,439,743**	
						Persentase dokumen Evaluasi, dan Laporan Keuangan dengan kualitas baik	100 %		100 %	100 %							100 %		
						Persentase sarana dan prasarana Aparatur dalam kondisi baik	80 %		100 %	80 %							80 %		
						Tingkat Kedisiplinan aparatur	80 %		0 %	80 %							80 %		
						Tingkat Pemenuhan Layanan Penunjang Urusan Pemerintahan Daerah	100 %		100 %	100 %							100 %		
7	**1**	**1**	2.01		**Perencanaan, Penganggaran, dan Evaluasi Kinerja Perangkat Daerah**	Persentase dokumen perencanaan, Evaluasi, dan Laporan Keuangan dengan kualitas baik	%		%	100 %	**1,395,000**						100 %	**4,431,000**	
						Persentase Pemenuhan Layanan Kinerja Perangkat Daerah	%		%	100 %							100 %		
7	1	1	2.01	6	Koordinasi dan Penyusunan Laporan Capaian Kinerja dan Ikhtisar Realisasi Kinerja SKPD	Jumlah Dokumen Laporan Kinerja dan ikhtisar realisasi Kinerja SKPD				5 Dokumen	1,395,000	Kota Lubuk Linggau, Lubuk Linggau Selatan I, Semua Kelurahan	Dana Transfer Umum - Dana Alokasi Umum	Memperkuat Stabilitas Polhukhankam Dan Transformasi Pelayanan Publik	3. Penyederhanaan Birokrasi Untuk Mendorong Investasi	Perangkat Daerah	5 Dokumen	4,431,000	Kecamatan Lubuklinggau Selatan I
7	1	1	2.01	7	Evaluasi Kinerja Perangkat Daerah	Jumlah Dokumen Pelaporan dan Perencanaan				0 Dokumen	0	Kota Lubuk Linggau, Lubuk Linggau Selatan I, Semua Kelurahan	Dana Transfer Umum - Dana Alokasi Umum	Memperkuat Stabilitas Polhukhankam Dan Transformasi Pelayanan Publik	3. Penyederhanaan Birokrasi Untuk Mendorong Investasi	Perangkat Daerah	0 Dokumen	0	Kecamatan Lubuklinggau Selatan I

Rencana Kerja Pemerintah Daerah (RKPD)
Kota Lubuk Linggau
Tahun 2022

Kode					Urusan/ Bidang Urusan/ Program/ Kegiatan/ Sub Kegiatan	Indikator Program/ Kegiatan/ Sub Kegiatan	Target Akhir Periode RPJMD	Realisasi Capaian RKPD Tahun 2020	Prakiraan Capaian Target RKPD Tahun 2021	Capaian Kinerja dan Kerangka Pendanaan						Kelompok Sasaran	Prakiraan Maju Rencana Tahun 2023		Perangkat Daerah Penanggung Jawab
										Target 2022	Pagu Indikatif	Lokasi	Sumber Dana	Prioritas			Target	Pagu Indikatif	
														Nasional	Daerah				
7	**1**	**1**	2.02		**Administrasi Keuangan Perangkat Daerah**	Persentase Pemenuhan Layanan Administrasi Keuangan	%		%	100 %	**3,866,055,176**						100 %	**3,968,943,273**	
7	1	1	2.02	1	Penyediaan Gaji dan Tunjangan ASN	Jumlah Gaji dan Tunjangan ASN				14 Bulan	3,866,055,176	Kota Lubuk Linggau, Lubuk Linggau Selatan I, Semua Kelurahan	PENDAPATAN ASLI DAERAH	Memperkuat Stabilitas Polhukhankam Dan Transformasi Pelayanan Publik	3. Penyederhanaan Birokrasi Untuk Mendorong Investasi	Aparatur Sipil Negara	14 Bulan	3,968,943,273	Kecamatan Lubuklinggau Selatan I
													Dana Transfer Umum - Dana Alokasi Umum						
7	**1**	**1**	2.05		**Administrasi Kepegawaian Perangkat Daerah**	Persentase Aparatur yang telah mengikuti Diklat Kepemimpinan	%		%	80 %	**40,000,000**						80 %	**128,100,000**	
						Persentase Aparatur yang telah mengikuti Diklat Lainnya	%		%	80 %							80 %		
						Persentase Pemenuhan Layanan Administrasi Kepegawaian Perangkat Daerah	80 %		80 %	80 %							80 %		
						Tingkat Kedisiplinan Aparatur	%		%	80 %							80 %		
7	1	1	2.05	2	Pengadaan Pakaian Dinas Beserta Atribut Kelengkapannya	Jumlah pakaian dinas siap pakai				50 Stel	40,000,000	Kota Lubuk Linggau, Lubuk Linggau Selatan I, Semua Kelurahan	Dana Transfer Umum - Dana Alokasi Umum	Memperkuat Stabilitas Polhukhankam Dan Transformasi Pelayanan Publik	3. Penyederhanaan Birokrasi Untuk Mendorong Investasi	Aparatur Sipil Negara	50 Stel	106,050,000	Kecamatan Lubuklinggau Selatan I
7	1	1	2.05	9	Pendidikan dan Pelatihan Pegawai Berdasarkan Tugas dan Fungsi	Jumlah Aparatur yang mengikuti pendidikan dan pelatihan				0 Orang	0	Kota Lubuk Linggau, Lubuk Linggau Selatan I, Semua Kelurahan	Dana Transfer Umum - Dana Alokasi Umum	Memperkuat Stabilitas Polhukhankam Dan Transformasi Pelayanan Publik	3. Penyederhanaan Birokrasi Untuk Mendorong Investasi	Aparatur Sipil Negara	0 Orang	22,050,000	Kecamatan Lubuklinggau Selatan I
7	**1**	**1**	2.06		**Administrasi Umum Perangkat Daerah**	Persentase Pemenuhan Layanan Administrasi Umum Perangkat Daerah	%		%	100 %	**108,181,850**						100 %	**282,369,150**	
						Persentase sarana dan prasarana dalam kondisi baik	%		%	80 %							80 %		
						Tingkat pemenuhan layanan administrasi perkantoran	%		%	100 %							100 %		
7	1	1	2.06	1	Penyediaan Komponen Instalasi Listrik/Penerangan Bangunan Kantor	Jumlah Komponen Instalasi Listrik Kantor				3 Item	800	Kota Lubuk Linggau, Lubuk Linggau Selatan I, Semua Kelurahan	Dana Transfer Umum - Dana Alokasi Umum	Memperkuat Stabilitas Polhukhankam Dan Transformasi Pelayanan Publik	3. Penyederhanaan Birokrasi Untuk Mendorong Investasi	Aparatur	3 Item	7,714,350	Kecamatan Lubuklinggau Selatan I
7	1	1	2.06	3	Penyediaan Peralatan Rumah Tangga	Jumlah Peralatan Rumah Tangga				17 Item	3,336,000	Kota Lubuk Linggau, Lubuk Linggau Selatan I, Semua Kelurahan	Dana Transfer Umum - Dana Alokasi Umum	Memperkuat Stabilitas Polhukhankam Dan Transformasi Pelayanan Publik	3. Penyederhanaan Birokrasi Untuk Mendorong Investasi	Aparatur	17 Item	9,225,300	Kecamatan Lubuklinggau Selatan I

Rencana Kerja Pemerintah Daerah (RKPD)
Kota Lubuk Linggau
Tahun 2022

Kode					Urusan/ Bidang Urusan/ Program/ Kegiatan/ Sub Kegiatan	Indikator Program/ Kegiatan/ Sub Kegiatan	Target Akhir Periode RPJMD	Realisasi Capaian RKPD Tahun 2020	Prakiraan Capaian Target RKPD Tahun 2021	Capaian Kinerja dan Kerangka Pendanaan						Kelompok Sasaran	Prakiraan Maju Rencana Tahun 2023		Perangkat Daerah Penanggung Jawab
										Target 2022	Pagu Indikatif	Lokasi	Sumber Dana	Prioritas			Target	Pagu Indikatif	
														Nasional	Daerah				
7	1	1	2.06	4	Penyediaan Bahan Logistik Kantor	Jumlah Bahan Logistik Kantor				32 Item	22,326,850	Kota Lubuk Linggau, Lubuk Linggau Selatan I, Semua Kelurahan	Dana Transfer Umum - Dana Alokasi Umum	Memperkuat Stabilitas Polhukhankam Dan Transformasi Pelayanan Publik	3. Penyederhanaan Birokrasi Untuk Mendorong Investasi	Aparatur	32 Item	107,625,000	Kecamatan Lubuklinggau Selatan I
7	1	1	2.06	5	Penyediaan Barang Cetakan dan Penggandaan	Jumlah Barang Cetak dan Penggandaan				5 Item	6,815,000	Kota Lubuk Linggau, Lubuk Linggau Selatan I, Semua Kelurahan	Dana Transfer Umum - Dana Alokasi Umum	Memperkuat Stabilitas Polhukhankam Dan Transformasi Pelayanan Publik	3. Penyederhanaan Birokrasi Untuk Mendorong Investasi	Aparatur	5 Item	15,004,500	Kecamatan Lubuklinggau Selatan I
7	1	1	2.06	6	Penyediaan Bahan Bacaan dan Peraturan Perundang-undangan	Jumlah bahan bacaan dan peraturan perundang-undangan				3 Media	4,320,000	Kota Lubuk Linggau, Lubuk Linggau Selatan I, Semua Kelurahan	Dana Transfer Umum - Dana Alokasi Umum	Memperkuat Stabilitas Polhukhankam Dan Transformasi Pelayanan Publik	3. Penyederhanaan Birokrasi Untuk Mendorong Investasi	Aparatur	3 Media	17,325,000	Kecamatan Lubuklinggau Selatan I
7	1	1	2.06	9	Penyelenggaraan Rapat Koordinasi dan Konsultasi SKPD	Jumlah rapat-rapat koordinasi dan konsultasi ke Luar Daerah				16 Kali	70,584,000	Kota Lubuk Linggau, Lubuk Linggau Selatan I, Semua Kelurahan	Dana Transfer Umum - Dana Alokasi Umum	Memperkuat Stabilitas Polhukhankam Dan Transformasi Pelayanan Publik	3. Penyederhanaan Birokrasi Untuk Mendorong Investasi	Aparatur	16 Kali	125,475,000	Kecamatan Lubuklinggau Selatan I
7	**1**	**1**	2.07		**Pengadaan Barang Milik Daerah Penunjang Urusan Pemerintah Daerah**	Persentase Pemenuhan Layanan Pengadaan Barang Milik Daerah Penunjang Urusan Pemerintah Daerah	%		%	80 %	**36,200,000**						80 %	**263,550,000**	
						Persentase sarana dan prasarana dalam kondisi baik	%		%	80 %							80 %		
7	1	1	2.07	1	Pengadaan Kendaraan Perorangan Dinas atau Kendaraan Dinas Jabatan	Jumlah Kendaraan Dinas/Operasional				0 Kendaraan	0	Kota Lubuk Linggau, Lubuk Linggau Selatan I, Semua Kelurahan	Dana Transfer Umum - Dana Alokasi Umum		3. Penyederhanaan Birokrasi Untuk Mendorong Investasi	Aparatur Perangkat Daerah	0 Kendaraan	215,250,000	Kecamatan Lubuklinggau Selatan I
7	1	1	2.07	5	Pengadaan Mebel	Jumlah Mebeleur				100 Unit	9,000,000	Kota Lubuk Linggau, Lubuk Linggau Selatan I, Semua Kelurahan	Dana Transfer Umum - Dana Alokasi Umum		3. Penyederhanaan Birokrasi Untuk Mendorong Investasi	Aparatur Perangkat Daerah	100 Unit	21,000,000	Kecamatan Lubuklinggau Selatan I
7	1	1	2.07	6	Pengadaan Peralatan dan Mesin Lainnya	Jumlah Peralatan dan Mesin Lainnya				3 Unit	27,200,000	Kota Lubuk Linggau, Lubuk Linggau Selatan I, Semua Kelurahan	Dana Transfer Umum - Dana Alokasi Umum		3. Penyederhanaan Birokrasi Untuk Mendorong Investasi	Aparatur Perangkat Daerah	3 Unit	27,300,000	Kecamatan Lubuklinggau Selatan I
7	**1**	**1**	2.08		**Penyediaan Jasa Penunjang Urusan Pemerintahan Daerah**	Persentase Pemenuhan Layanan Jasa Penunjang Urusan Pemerintahan Daerah	%		%	100 %	**147,798,800**						100 %	**197,145,270**	
						Tingkat pemenuhan layanan administrasi perkantoran	%		%	100 %							100 %		

Rencana Kerja Pemerintah Daerah (RKPD)
Kota Lubuk Linggau
Tahun 2022

Kode					Urusan/ Bidang Urusan/ Program/ Kegiatan/ Sub Kegiatan	Indikator Program/ Kegiatan/ Sub Kegiatan	Target Akhir Periode RPJMD	Realisasi Capaian RKPD Tahun 2020	Prakiraan Capaian Target RKPD Tahun 2021	Capaian Kinerja dan Kerangka Pendanaan						Kelompok Sasaran	Prakiraan Maju Rencana Tahun 2023		Perangkat Daerah Penanggung Jawab
										Target 2022	Pagu Indikatif	Lokasi	Sumber Dana	Prioritas			Target	Pagu Indikatif	
														Nasional	Daerah				
7	1	1	2.08	1	Penyediaan Jasa Surat Menyurat	Jumlah surat masuk dan keluar yang terlayani				350 Lembar	3,500,000	Kota Lubuk Linggau, Lubuk Linggau Selatan I, Semua Kelurahan	Dana Transfer Umum - Dana Alokasi Umum		3. Penyederhanaan Birokrasi Untuk Mendorong Investasi	Perangkat Daerah	350 Lembar	4,961,250	Kecamatan Lubuklinggau Selatan I
7	1	1	2.08	2	Penyediaan Jasa Komunikasi, Sumber Daya Air dan Listrik	Jumlah Rekening komunikasi, air dan listrik yang terbayar				2 Rekening	24,070,800	Kota Lubuk Linggau, Lubuk Linggau Selatan I, Semua Kelurahan	Dana Transfer Umum - Dana Alokasi Umum		3. Penyederhanaan Birokrasi Untuk Mendorong Investasi	Perangkat Daerah	2 Rekening	26,711,370	Kecamatan Lubuklinggau Selatan I
7	1	1	2.08	3	Penyediaan Jasa Peralatan dan Perlengkapan Kantor	Jumlah Perawatan Peralatan dan Perlengkapan kantor				0 Item	0	Kota Lubuk Linggau, Lubuk Linggau Selatan I, Semua Kelurahan	Dana Transfer Umum - Dana Alokasi Umum		3. Penyederhanaan Birokrasi Untuk Mendorong Investasi	Perangkat Daerah	0 Item	12,600,000	Kecamatan Lubuklinggau Selatan I
7	1	1	2.08	4	Penyediaan Jasa Pelayanan Umum Kantor	Jumlah pelayanan umum kantor				10 Orang	120,228,000	Kota Lubuk Linggau, Lubuk Linggau Selatan I, Semua Kelurahan	Dana Transfer Umum - Dana Alokasi Umum		3. Penyederhanaan Birokrasi Untuk Mendorong Investasi	Perangkat Daerah	10 Orang	152,872,650	Kecamatan Lubuklinggau Selatan I
7	**1**	**1**	2.09		**Pemeliharaan Barang Milik Daerah Penunjang Urusan Pemerintahan Daerah**	Persentase Pemenuhan Layanan Pemeliharaan Barang Milik Daerah Penunjang Urusan Pemerintahan Daerah	%		%	80 %	**53,138,300**						80 %	**144,901,050**	
						Persentase sarana dan prasarana dalam kondisi baik	%		%	80 %							80 %		
7	1	1	2.09	1	Penyediaan Jasa Pemeliharaan, Biaya Pemeliharaan dan Pajak Kendaraan Perorangan Dinas atau Kendaraan Dinas Jabatan	Jumlah perawatan kendaraan dinas, Jumlah Kendaraan Dinas/ Operasional				15 Unit	46,868,300	Kota Lubuk Linggau, Lubuk Linggau Selatan I, Semua Kelurahan	Dana Transfer Umum - Dana Alokasi Umum		3. Penyederhanaan Birokrasi Untuk Mendorong Investasi	Aparatur Sipil Negara	15 Unit	68,251,050	Kecamatan Lubuklinggau Selatan I
7	1	1	2.09	6	Pemeliharaan Peralatan dan Mesin Lainnya	Jumlah perawatan Peralatan dan mesin lainnya				8 Unit	6,270,000	Kota Lubuk Linggau, Lubuk Linggau Selatan I, Semua Kelurahan	Dana Transfer Umum - Dana Alokasi Umum		3. Penyederhanaan Birokrasi Untuk Mendorong Investasi	Aparatur Sipil Negara	8 Unit	13,650,000	Kecamatan Lubuklinggau Selatan I
7	1	1	2.09	9	Pemeliharaan/Rehabilitasi Gedung Kantor dan Bangunan Lainnya	Jumlah perawatan gedung kantor				0 Unit	0	Kota Lubuk Linggau, Lubuk Linggau Selatan I, Semua Kelurahan	Dana Transfer Umum - Dana Alokasi Umum		3. Penyederhanaan Birokrasi Untuk Mendorong Investasi	Aparatur Sipil Negara	0 Unit	63,000,000	Kecamatan Lubuklinggau Selatan I
7	**1**	**2**			**PROGRAM PENYELENGGARAAN PEMERINTAHAN DAN PELAYANAN PUBLIK**	Persentase Penyelesaian sesuai standar Pelayanan	%		%	90 %	**68,855,850**						90 %	**112,988,400**	
						Jumlah Pelayanan Kelurahan	11 Layanan		9 Layanan	11 Layanan							11 Layanan		

Rencana Kerja Pemerintah Daerah (RKPD)
Kota Lubuk Linggau
Tahun 2022

Kode					Urusan/ Bidang Urusan/ Program/ Kegiatan/ Sub Kegiatan	Indikator Program/ Kegiatan/ Sub Kegiatan	Target Akhir Periode RPJMD	Realisasi Capaian RKPD Tahun 2020	Prakiraan Capaian Target RKPD Tahun 2021	Capaian Kinerja dan Kerangka Pendanaan						Kelompok Sasaran	Prakiraan Maju Rencana Tahun 2023		Perangkat Daerah Penanggung Jawab
										Target 2022	Pagu Indikatif	Lokasi	Sumber Dana	Prioritas			Target	Pagu Indikatif	
														Nasional	Daerah				
7	**1**	**2**	2.02		**Penyelenggaraan Urusan Pemerintahan yang tidak Dilaksanakan oleh Unit Kerja Perangkat Daerah yang ada di Kecamatan**	Persentase Kecukupan Aparatur Pelayanan Kelurahan	%		%	80 %	**68,855,850**						80 %	**112,988,400**	
						Persentase Kelurahan dengan Sarana dan Prasarana Lengkap dan Layak Fungsi	%		%	80 %							80 %		
						Persentase Ketersediaan Aparatur Sesuai Kopentensi	%		%	80 %							80 %		
						Persentase Penerapan Standart Pelayanan perjenis Layanan	Layanan		Layanan	11 Layanan							11 Layanan		
						Persentase Sarana dan Prasarana Yang Cukup dan Layak Fungsi	%		%	90 %							90 %		
7	1	2	2.02	3	Peningkatan Efektifitas Pelaksanaan Pelayanan kepada Masyarakat di Wilayah Kecamatan	Jumlah Penerapan Standart Pelayanan per jenis Layanan				11 Layanan	68,855,850	Kota Lubuk Linggau, Lubuk Linggau Selatan I, Semua Kelurahan	Dana Transfer Umum - Dana Alokasi Umum	Memperkuat Stabilitas Polhukhankam Dan Transformasi Pelayanan Publik	3. Penyederhanaan Birokrasi Untuk Mendorong Investasi	Masyarakat dalam wilayah Kecamatan	11 Layanan	112,988,400	Kecamatan Lubuklinggau Selatan I
7	**1**	**3**			**PROGRAM PEMBERDAYAAN MASYARAKAT DESA DAN KELURAHAN**	Persentase kelompok masyarakat kelurahan yang aktif	%		%	80 %	**384,030,200**						80 %	**515,825,100**	
7	**1**	**3**	2.02		**Kegiatan Pemberdayaan Kelurahan**	Persentase kegiatan sosial / keagamaan masyarakat yang terlaksana	%		%	80 %	**384,030,200**						80 %	**515,825,100**	
						Persentase kelompok masyarakat aktif yang melaksanakan program pembangunan	%		%	80 %							80 %		
						Persentase komunitas masyarakat yang aktif terlibat dalam musyawarah pembangunan	%		%	80 %							80 %		
7	1	3	2.02	1	Peningkatan Partisipasi Masyarakat dalam Forum Musyawarah Perencanaan Pembangunan di Kelurahan	Jumlah Dokumen Musrenbang				8 Dokumen	11,200,000	Kota Lubuk Linggau, Lubuk Linggau Selatan I, Semua Kelurahan	Dana Transfer Umum - Dana Alokasi Umum	Memperkuat Stabilitas Polhukhankam Dan Transformasi Pelayanan Publik	3. Penyederhanaan Birokrasi Untuk Mendorong Investasi	Kelompok Masyarakat	8 Dokumen	30,064,650	Kecamatan Lubuklinggau Selatan I
7	1	3	2.02	2	Pembangunan Sarana dan Prasarana Kelurahan	Jumlah Kelompok Masyarakat Yang Aktif Dalam Pembangunan Infrstruktur				0 Kelompok	0	Kota Lubuk Linggau, Lubuk Linggau Selatan I, Semua Kelurahan	Dana Transfer Umum - Dana Alokasi Umum	Memperkuat Stabilitas Polhukhankam Dan Transformasi Pelayanan Publik	3. Penyederhanaan Birokrasi Untuk Mendorong Investasi	Kelompok Masyarakat	0 Kelompok	0	Kecamatan Lubuklinggau Selatan I
7	1	3	2.02	3	Pemberdayaan Masyarakat di Kelurahan	Jumlah kelompok Masyarakat Yang Aktif Dalam Kegiatan Sosial /Keagamaan				5 Kelompok	372,830,200	Kota Lubuk Linggau, Lubuk Linggau Selatan I, Semua Kelurahan	Dana Transfer Umum - Dana Alokasi Umum	Memperkuat Stabilitas Polhukhankam Dan Transformasi Pelayanan Publik	3. Penyederhanaan Birokrasi Untuk Mendorong Investasi	Kelompok Masyarakat	5 Kelompok	485,760,450	Kecamatan Lubuklinggau Selatan I

Rencana Kerja Pemerintah Daerah (RKPD)
Kota Lubuk Linggau
Tahun 2022

Kode					Urusan/ Bidang Urusan/ Program/ Kegiatan/ Sub Kegiatan	Indikator Program/ Kegiatan/ Sub Kegiatan	Target Akhir Periode RPJMD	Realisasi Capaian RKPD Tahun 2020	Prakiraan Capaian Target RKPD Tahun 2021	Capaian Kinerja dan Kerangka Pendanaan						Kelompok Sasaran	Prakiraan Maju Rencana Tahun 2023		Perangkat Daerah Penanggung Jawab
										Target 2022	Pagu Indikatif	Lokasi	Sumber Dana	Prioritas			Target	Pagu Indikatif	
														Nasional	Daerah				
7	**1**	**4**			**PROGRAM KOORDINASI KETENTRAMAN DAN KETERTIBAN UMUM**	Tingkat keamanan dan ketertiban diwilayah kecamatan	%		%	80 %	**72,000,000**						80 %	**66,150,000**	
7	**1**	**4**	2.01		**Koordinasi Upaya Penyelenggaraan Ketenteraman dan Ketertiban Umum**	Koordinasi ketentraman dan Ketertiban Umum Lintas Sektor diwilayah Kecamatan	Kali		Kali	48 Kali	**72,000,000**						48 Kali	**66,150,000**	
7	1	4	2.01	1	Sinergitas dengan Kepolisian Negara Republik Indonesia, Tentara Nasional Indonesia dan Instansi Vertikal di Wilayah Kecamatan	Jumlah jasa patroli tramtib tingkat Kecamatan				5 Orang	72,000,000	Kota Lubuk Linggau, Lubuk Linggau Selatan I, Semua Kelurahan	Dana Transfer Umum - Dana Alokasi Umum	Memperkuat Stabilitas Polhukhankam Dan Transformasi Pelayanan Publik	3. Penyederhanaan Birokrasi Untuk Mendorong Investasi	Aparatur	5 Orang	66,150,000	Kecamatan Lubuklinggau Selatan I
7					**UNSUR KEWILAYAHAN**														
7	**1**				**KECAMATAN**						**6,374,175,291**							**7,045,042,432**	
7	**1**	**1**			**PROGRAM PENUNJANG URUSAN PEMERINTAHAN DAERAH KABUPATEN/KOTA**	Persentase aparatur yang telah mengikuti diklat lainya	%		%	100 %	**5,664,675,641**						100 %	**6,096,165,376**	
						Persentase dokumen evaluasi dan laporan keuangan dengan kualitas baik	%		%	100 %							100 %		
						Persentase Pemenuhan Layanan Penunjang Urusan Pemerintahan Daerah	%		%	100 %							100 %		
						Persentase sarana dan prasarana dalam kondisi baik	%		%	100 %							100 %		
						Tingkat kedisiplinan aparatur	%		%	100 %							100 %		
7	**1**	**1**	2.01		**Perencanaan, Penganggaran, dan Evaluasi Kinerja Perangkat Daerah**	Jumlah Dokumen Pelaporan dan perencanaan	dokumen		dokumen	5 dokumen	**3,637,500**						5 dokumen	**4,410,000**	
						Persentase Pemenuhan Layanan Kinerja Perangkat Daerah	%		%	90 %							90 %		
7	1	1	2.01	7	Evaluasi Kinerja Perangkat Daerah	Jumlah dokumen pelaporan dan perencanaan				5 dokumen	3,637,500	Kota Lubuk Linggau, Lubuk Linggau Selatan II, Semua Kelurahan	Dana Transfer Umum - Dana Alokasi Umum		3. Penyederhanaan Birokrasi Untuk Mendorong Investasi	Aparatur Sipil Negara	5 dokumen	4,410,000	Kecamatan Lubuklinggau Selatan II
7	**1**	**1**	2.02		**Administrasi Keuangan Perangkat Daerah**	Jumlah Gaji dan Tunjangan ASN	bulan		bulan	14 bulan	**5,324,298,541**						14 bulan	**5,590,513,122**	
						Persentase dokumen perencanaan, Evaluasi, dan Laporan Keuangan dengan kualitas baik	%		%	100 %							100 %		
						Persentase Pemenuhan Layanan administrasi keuangan	%		%	100 %							100 %		

Rencana Kerja Pemerintah Daerah (RKPD)
Kota Lubuk Linggau
Tahun 2022

Kode					Urusan/ Bidang Urusan/ Program/ Kegiatan/ Sub Kegiatan	Indikator Program/ Kegiatan/ Sub Kegiatan	Target Akhir Periode RPJMD	Realisasi Capaian RKPD Tahun 2020	Prakiraan Capaian Target RKPD Tahun 2021	Capaian Kinerja dan Kerangka Pendanaan						Kelompok Sasaran	Prakiraan Maju Rencana Tahun 2023		Perangkat Daerah Penanggung Jawab
										Target 2022	Pagu Indikatif	Lokasi	Sumber Dana	Prioritas			Target	Pagu Indikatif	
														Nasional	Daerah				
7	1	1	2.02	1	Penyediaan Gaji dan Tunjangan ASN	Jumlah Gaji dan Tunjangan ASN				14 bulan	5,324,298,541	Kota Lubuk Linggau, Lubuk Linggau Selatan II, Semua Kelurahan	Dana Transfer Umum - Dana Alokasi Umum		3. Penyederhanaan Birokrasi Untuk Mendorong Investasi	Aparatur sipil Negara	14 bulan	5,590,513,122	Kecamatan Lubuklinggau Selatan II
7	**1**	**1**	2.05		**Administrasi Kepegawaian Perangkat Daerah**	Aparatur yang mengikuti pendidikan dan pelatihan	0rang		0rang	3 0rang	**5,700,000**						3 0rang	**52,920,000**	
						Persentase Aparatur yang telanh mengikuri Diklat Kepemimpianan	%		%	100 %							100 %		
						"Persentase Aparatur yang tyelah mengikuti Diklat Lainnya	%		%	100 %							100 %		
						Tingkat Kedisipilinan Apatarur	%		%	100 %							100 %		
7	1	1	2.05	9	Pendidikan dan Pelatihan Pegawai Berdasarkan Tugas dan Fungsi	Aparatur yang mengikuti pendidikan dan pelatihan				3 orang	5,700,000	Kota Lubuk Linggau, Lubuk Linggau Selatan II, Semua Kelurahan	Dana Transfer Umum - Dana Alokasi Umum	Memperkuat Stabilitas Polhukhankam Dan Transformasi Pelayanan Publik		Aparatur Sipil Negara	3 orang	52,920,000	Kecamatan Lubuklinggau Selatan II
7	**1**	**1**	2.06		**Administrasi Umum Perangkat Daerah**	Aparatur yang mengikuti pendidikan dan pelatihan	%		%	100 %	**164,928,800**						100 %	**212,144,704**	
						Tingkat pemenuhan layanan administrasi perkantoran	%		%	100 %							100 %		
7	1	1	2.06	1	Penyediaan Komponen Instalasi Listrik/Penerangan Bangunan Kantor	Jumlah Komponen Instalasi Listrik Kantor				40 item	7,518,000	Kota Lubuk Linggau, Lubuk Linggau Selatan II, Semua Kelurahan	Dana Transfer Umum - Dana Alokasi Umum	Memperkuat Stabilitas Polhukhankam Dan Transformasi Pelayanan Publik	3. Penyederhanaan Birokrasi Untuk Mendorong Investasi	Aparatur	40 item	1,672,493	Kecamatan Lubuklinggau Selatan II
7	1	1	2.06	3	Penyediaan Peralatan Rumah Tangga	Jumlah Peralatan Rumah Tangga				110 item	7,415,000	Kota Lubuk Linggau, Lubuk Linggau Selatan II, Semua Kelurahan	Dana Transfer Umum - Dana Alokasi Umum	Memperkuat Stabilitas Polhukhankam Dan Transformasi Pelayanan Publik	3. Penyederhanaan Birokrasi Untuk Mendorong Investasi	Aparatur	110 item	5,181,750	Kecamatan Lubuklinggau Selatan II
7	1	1	2.06	4	Penyediaan Bahan Logistik Kantor	Jumlah Bahan Logistik Kantor				1164 item	46,932,800	Kota Lubuk Linggau, Lubuk Linggau Selatan II, Semua Kelurahan	Dana Transfer Umum - Dana Alokasi Umum	Memperkuat Stabilitas Polhukhankam Dan Transformasi Pelayanan Publik	3. Penyederhanaan Birokrasi Untuk Mendorong Investasi	Aparatur	1164 item	48,900,836	Kecamatan Lubuklinggau Selatan II
7	1	1	2.06	5	Penyediaan Barang Cetakan dan Penggandaan	Jumlah Barang Cetak dan Penggandaan				34086 Lembar	9,750,000	Kota Lubuk Linggau, Lubuk Linggau Selatan II, Semua Kelurahan	Dana Transfer Umum - Dana Alokasi Umum	Memperkuat Stabilitas Polhukhankam Dan Transformasi Pelayanan Publik	3. Penyederhanaan Birokrasi Untuk Mendorong Investasi	Aparatur	34086 Lembar	10,473,750	Kecamatan Lubuklinggau Selatan II
7	1	1	2.06	6	Penyediaan Bahan Bacaan dan Peraturan Perundang-undangan	Jumlah bahan bacaan dan peraturan perundang-undangan				2 media	7,920,000	Kota Lubuk Linggau, Lubuk Linggau Selatan II, Semua Kelurahan	Dana Transfer Umum - Dana Alokasi Umum	Memperkuat Stabilitas Polhukhankam Dan Transformasi Pelayanan Publik	3. Penyederhanaan Birokrasi Untuk Mendorong Investasi	Aparatur	2 media	13,230,000	Kecamatan Lubuklinggau Selatan II

Rencana Kerja Pemerintah Daerah (RKPD)
Kota Lubuk Linggau
Tahun 2022

Kode					Urusan/ Bidang Urusan/ Program/ Kegiatan/ Sub Kegiatan	Indikator Program/ Kegiatan/ Sub Kegiatan	Target Akhir Periode RPJMD	Realisasi Capaian RKPD Tahun 2020	Prakiraan Capaian Target RKPD Tahun 2021	Capaian Kinerja dan Kerangka Pendanaan						Kelompok Sasaran	Prakiraan Maju Rencana Tahun 2023		Perangkat Daerah Penanggung Jawab
										Target 2022	Pagu Indikatif	Lokasi	Sumber Dana	Prioritas			Target	Pagu Indikatif	
														Nasional	Daerah				
7	1	1	2.06	9	Penyelenggaraan Rapat Koordinasi dan Konsultasi SKPD	Jumlah rapat-rapat koordinasi dan konsultasi ke Luar Daerah				8 kali	85,393,000	Kota Lubuk Linggau, Lubuk Linggau Selatan II, Semua Kelurahan	Dana Transfer Umum - Dana Alokasi Umum	Memperkuat Stabilitas Polhukhankam Dan Transformasi Pelayanan Publik	3. Penyederhanaan Birokrasi Untuk Mendorong Investasi	Aparatur	8 kali	132,685,875	Kecamatan Lubuklinggau Selatan II
7	**1**	**1**	2.08		**Penyediaan Jasa Penunjang Urusan Pemerintahan Daerah**	jumlah surat masuk dan keluar yang terlayani	lembar		lembar	1200 lembar	**111,924,000**						1200 lembar	**161,670,600**	
						Tingkat Pemenuhan Admisnistarsi Perkantoran	%		%	80 %							80 %		
7	1	1	2.08	1	Penyediaan Jasa Surat Menyurat	Jumlah surat masuk dan keluar yang terlayani				1200 Lembar	6,300,000	Kota Lubuk Linggau, Lubuk Linggau Selatan II, Semua Kelurahan	Dana Transfer Umum - Dana Alokasi Umum	Memperkuat Stabilitas Polhukhankam Dan Transformasi Pelayanan Publik	3. Penyederhanaan Birokrasi Untuk Mendorong Investasi	Perangkat Daearah	1200 Lembar	6,615,000	Kecamatan Lubuklinggau Selatan II
7	1	1	2.08	2	Penyediaan Jasa Komunikasi, Sumber Daya Air dan Listrik	Jumlah Rekenening komunikasi, air dan listrik yang terbayar				1000 kwh	16,800,000	Kota Lubuk Linggau, Lubuk Linggau Selatan II, Semua Kelurahan	Dana Transfer Umum - Dana Alokasi Umum	Memperkuat Stabilitas Polhukhankam Dan Transformasi Pelayanan Publik	3. Penyederhanaan Birokrasi Untuk Mendorong Investasi	Perangkat Daearah	1000 kwh	35,721,000	Kecamatan Lubuklinggau Selatan II
7	1	1	2.08	4	Penyediaan Jasa Pelayanan Umum Kantor	Jumlah pelayanan umum kantor				9 0rang	88,824,000	Kota Lubuk Linggau, Lubuk Linggau Selatan II, Semua Kelurahan	Dana Transfer Umum - Dana Alokasi Umum	Memperkuat Stabilitas Polhukhankam Dan Transformasi Pelayanan Publik	3. Penyederhanaan Birokrasi Untuk Mendorong Investasi	Perangkat Daearah	9 0rang	119,334,600	Kecamatan Lubuklinggau Selatan II
7	**1**	**1**	2.09		**Pemeliharaan Barang Milik Daerah Penunjang Urusan Pemerintahan Daerah**	Jumlah Perawatan Kendaraan Dinas	unit		unit	9 unit	**54,186,800**						9 unit	**74,506,950**	
						Persentase Pemenuhan Layanan Administrasi Barang Milik Daerah pada Perangkat	%		%	100 %							100 %		
						persentase sarana dan prasarana dalam kondisi baik	%		%	100 %							100 %		
7	1	1	2.09	1	Penyediaan Jasa Pemeliharaan, Biaya Pemeliharaan dan Pajak Kendaraan Perorangan Dinas atau Kendaraan Dinas Jabatan	Jumlah perawatan Kendaraan Dinas				9 unit	54,186,800	Kota Lubuk Linggau, Lubuk Linggau Selatan II, Semua Kelurahan	Dana Transfer Umum - Dana Alokasi Umum	Memperkuat Stabilitas Polhukhankam Dan Transformasi Pelayanan Publik	3. Penyederhanaan Birokrasi Untuk Mendorong Investasi	Aparatur Sipil Negara	9 unit	74,506,950	Kecamatan Lubuklinggau Selatan II
7	**1**	**2**			**PROGRAM PENYELENGGARAAN PEMERINTAHAN DAN PELAYANAN PUBLIK**	persentase Kelurahan yang menerapkan Standart Pelayanan	%		%	85 %	**182,799,150**						85 %	**333,396,000**	
					Penyelenggaraan Urusan	Jumlah Pelayanan Kelurahan	layanan		layanan	11 layanan							11 layanan		
						Persentase Kecukupan Aparatut Pelayanan Keluarah	%		%	70 %							70 %		
						Persentase Kelurahan dengan Sarana dan Prasarana Lengkap dan Layak Fungsi	%		%	70 %							70 %		

Rencana Kerja Pemerintah Daerah (RKPD)
Kota Lubuk Linggau
Tahun 2022

Kode					Urusan/ Bidang Urusan/ Program/ Kegiatan/ Sub Kegiatan	Indikator Program/ Kegiatan/ Sub Kegiatan	Target Akhir Periode RPJMD	Realisasi Capaian RKPD Tahun 2020	Prakiraan Capaian Target RKPD Tahun 2021	Capaian Kinerja dan Kerangka Pendanaan						Kelompok Sasaran	Prakiraan Maju Rencana Tahun 2023		Perangkat Daerah Penanggung Jawab
										Target 2022	Pagu Indikatif	Lokasi	Sumber Dana	Prioritas			Target	Pagu Indikatif	
														Nasional	Daerah				
7	**1**	**2**	2.02		**Pemerintahan yang tidak Dilaksanakan oleh Unit Kerja Perangkat Daerah yang ada di Kecamatan**	Persentase Ketersediaan Apaaratur Sesuai Kopentensi	%		%	70 %	**182,799,150**						70 %	**333,396,000**	
						"Persentase Penerapan Standart Pelayanan perjenis Lanayan "	%		%	80 %							80 %		
						Persentase Penerapan Standart Pelayanan perjenis Layanan	%		%	85 %							85 %		
						Persentase Sarana dan Prasarana Yang Cukup dan Layak Funqsi	%		%	70 %							70 %		
7	1	2	2.02	3	Peningkatan Efektifitas Pelaksanaan Pelayanan kepada Masyarakat di Wilayah Kecamatan	jumlah kecukupan aparatur pelayanan kelurahan				73 ASN	182,799,150	Kota Lubuk Linggau, Lubuk Linggau Selatan II, Semua Kelurahan	Dana Transfer Umum - Dana Alokasi Umum	Memperkuat Stabilitas Polhukhankam Dan Transformasi Pelayanan Publik	3. Penyederhanaan Birokrasi Untuk Mendorong Investasi	Masyarakat	73 ASN	333,396,000	Kecamatan Lubuklinggau Selatan II
						jumlah kelurahan dengan sarana dan prasarana lenqkap dan layak funqsi				9 Kelurahan							9 Kelurahan		
						jumlah ketersediaan aparatur sesuai kompetensi				73 ASN							73 ASN		
						Jumlah Penerapan Standart Pelayanan perjenis Lanayan "				95 %							95 %		
						Persentase Sarana dan Prasarana Yang Cukup dan Layak Funqsi				95 %							95 %		
7	**1**	**3**			**PROGRAM PEMBERDAYAAN MASYARAKAT DESA DAN KELURAHAN**	Persentase kelompok masyarakat yang aktif	%		%	80 %	**466,700,500**						80 %	**549,331,056**	
						Persentase kegiatan sosial / kegamaan masyarakat yang terlaksana	%		%	95 %							95 %		
						Persentase kelompok masyarakat aktif yang melaksanakan program pembangunan	%		%	95 %							95 %		
7	**1**	**3**	2.02		**Kegiatan Pemberdayaan Kelurahan**	Persentase komunitas masyarakat yang aktif terlibat dalam musyawarah pembangunan	%		%	70 %	**466,700,500**						70 %	**549,331,056**	
						Persentase komunitas masyarakat yang aktif terlibat dalam musyawarah pembangunan	%		%	95 %							95 %		
7	1	3	2.02	1	Peningkatan Partisipasi Masyarakat dalam Forum Musyawarah Perencanaan Pembangunan di Kelurahan	Jumlah komunitas Masyarakat yang Mengikuti Kegiatan Musyawarah				10 dokumen	23,615,500	Kota Lubuk Linggau, Lubuk Linggau Selatan II, Semua Kelurahan	Dana Transfer Umum - Dana Alokasi Umum		3. Penyederhanaan Birokrasi Untuk Mendorong Investasi	Kelompok Masyarakat	10 dokumen	24,795,225	Kecamatan Lubuklinggau Selatan II

Rencana Kerja Pemerintah Daerah (RKPD)
Kota Lubuk Linggau
Tahun 2022

Kode					Urusan/ Bidang Urusan/ Program/ Kegiatan/ Sub Kegiatan	Indikator Program/ Kegiatan/ Sub Kegiatan	Target Akhir Periode RPJMD	Realisasi Capaian RKPD Tahun 2020	Prakiraan Capaian Target RKPD Tahun 2021	Capaian Kinerja dan Kerangka Pendanaan						Kelompok Sasaran	Prakiraan Maju Rencana Tahun 2023		Perangkat Daerah Penanggung Jawab
										Target 2022	Pagu Indikatif	Lokasi	Sumber Dana	Prioritas			Target	Pagu Indikatif	
														Nasional	Daerah				
7	1	3	2.02	3	Pemberdayaan Masyarakat di Kelurahan	Jumlah kelompok Masyarakat Yang Aktif Dalam Kegiatan Sosial /Keagamaan				65 kelompok	443,085,000	Kota Lubuk Linggau, Lubuk Linggau Selatan II, Semua Kelurahan	Dana Transfer Umum - Dana Alokasi Umum		3. Penyederhanaan Birokrasi Untuk Mendorong Investasi	Kelompok Masyarakat	65 kelompok	524,535,831	Kecamatan Lubuklinggau Selatan II
7	**1**	**4**			**PROGRAM KOORDINASI KETENTRAMAN DAN KETERTIBAN UMUM**	Tingkat keamanan dan ketertiban umum di wilayah kecamatan	%		%	100 %	**60,000,000**						100 %	**66,150,000**	
7	**1**	**4**	2.01		**Koordinasi Upaya Penyelenggaraan Ketenteraman dan Ketertiban Umum**	Koordinasi ketentraman dan ketertiban umum dan lintas sektor di wilayah kecamatan	orang		orang	5 orang	**60,000,000**						5 orang	**66,150,000**	
7	1	4	2.01	1	Sinergitas dengan Kepolisian Negara Republik Indonesia, Tentara Nasional Indonesia dan Instansi Vertikal di Wilayah Kecamatan	Koordinasi ketentraman dan Ketertiban Umum Lintas Sektor diwilayah Kecamatan				48 kali	60,000,000	Kota Lubuk Linggau, Lubuk Linggau Selatan II, Semua Kelurahan	Dana Transfer Umum - Dana Alokasi Umum	Memperkuat Stabilitas Polhukhankam Dan Transformasi Pelayanan Publik	3. Penyederhanaan Birokrasi Untuk Mendorong Investasi	Aparatur	48 kali	66,150,000	Kecamatan Lubuklinggau Selatan II
8					**UNSUR PEMERINTAHAN UMUM**														
8	**1**				**KESATUAN BANGSA DAN POLITIK**						**3,056,968,836**							**3,211,173,552**	
8	**1**	**1**			**PROGRAM PENUNJANG URUSAN PEMERINTAHAN DAERAH KABUPATEN/KOTA**						**2,656,969,236**							**2,153,581,952**	
8	**1**	**1**	2.01		**Perencanaan, Penganggaran, dan Evaluasi Kinerja Perangkat Daerah**						**0**							**75,000,000**	
8	1	1	2.01	1	Penyusunan Dokumen Perencanaan Perangkat Daerah	Jumlah dokumen perencanaan				2 dokumen	0	Kota Lubuk Linggau, Lubuk Linggau Barat I, Semua Kelurahan	Dana Transfer Umum - Dana Alokasi Umum				2 dokumen	75,000,000	Badan Kesatuan Bangsa dan Politik
8	**1**	**1**	2.02		**Administrasi Keuangan Perangkat Daerah**	jumlah gaji dan tunjangan asn	Bulan		Bulan	14 Bulan	**2,316,967,236**						14 Bulan	**1,403,417,216**	
						Jumlah penyediaan administrasi pelaksanaan tugas asn	Orang		Orang	6 Orang							6 Orang		
8	1	1	2.02	1	Penyediaan Gaji dan Tunjangan ASN	jumlah gaji pegawai				14 bulan	2,256,975,236	Kota Lubuk Linggau, Lubuk Linggau Barat I, Semua Kelurahan	Dana Transfer Umum - Dana Alokasi Umum	Memperkuat Stabilitas Polhukhankam Dan Transformasi Pelayanan Publik		ASN	14 bulan	1,378,417,216	Badan Kesatuan Bangsa dan Politik
8	1	1	2.02	2	Penyediaan Administrasi Pelaksanaan Tugas ASN	jumlah petugas adm keuangan				5 Orang	59,992,000	Kota Lubuk Linggau, Semua Kecamatan, Semua Kelurahan	Dana Transfer Umum - Dana Alokasi Umum	Memperkuat Stabilitas Polhukhankam Dan Transformasi Pelayanan Publik		ASN	5 Orang	25,000,000	Badan Kesatuan Bangsa dan Politik
8	**1**	**1**	2.05		**Administrasi Kepegawaian Perangkat Daerah**	jumlah gaji	bulan		bulan	14 bulan	**0**						14 bulan	**15,000,000**	
						jumlah gaji dan tunjangan asn	Bulan		Bulan	14 Bulan							14 Bulan		
8	1	1	2.05	2	Pengadaan Pakaian Dinas Beserta Atribut Kelengkapannya	jumlah pakaian dinas				21 stel	0	Kota Lubuk Linggau, Lubuk Linggau Barat I, Semua Kelurahan	Dana Transfer Umum - Dana Alokasi Umum	Memperkuat Ketahanan Ekonomi Untuk Pertumbuhan Yang Berkualitas dan Berkeadilan		ASN	21 stel	15,000,000	Badan Kesatuan Bangsa dan Politik
8	**1**	**1**	2.06		**Administrasi Umum Perangkat Daerah**	jumlah pakaian dinas	stel		stel	16 stel	**113,096,000**						16 stel	**366,764,396**	

Rencana Kerja Pemerintah Daerah (RKPD)
Kota Lubuk Linggau
Tahun 2022

Kode					Urusan/ Bidang Urusan/ Program/ Kegiatan/ Sub Kegiatan	Indikator Program/ Kegiatan/ Sub Kegiatan	Target Akhir Periode RPJMD	Realisasi Capaian RKPD Tahun 2020	Prakiraan Capaian Target RKPD Tahun 2021	Capaian Kinerja dan Kerangka Pendanaan						Kelompok Sasaran	Prakiraan Maju Rencana Tahun 2023		Perangkat Daerah Penanggung Jawab
										Target 2022	Pagu Indikatif	Lokasi	Sumber Dana	Prioritas			Target	Pagu Indikatif	
														Nasional	Daerah				
8	1	1	2.06	1	Penyediaan Komponen Instalasi Listrik/Penerangan Bangunan Kantor	jumlah komponen instalasi listrik/penerangan bangunan kantor				14 buah	0	Kota Lubuk Linggau, Lubuk Linggau Barat I, Semua Kelurahan	Dana Transfer Umum - Dana Alokasi Umum			Masyarakat	14 buah	13,629,396	Badan Kesatuan Bangsa dan Politik
8	1	1	2.06	3	Penyediaan Peralatan Rumah Tangga	jumlah peralatan rumah tangga				5 buah	0		Dana Transfer Umum - Dana Alokasi Umum			Masyarakat	5 buah	3,300,000	Badan Kesatuan Bangsa dan Politik
8	1	1	2.06	4	Penyediaan Bahan Logistik Kantor						59,410,000					Masyarakat		91,000,000	Badan Kesatuan Bangsa dan Politik
8	1	1	2.06	5	Penyediaan Barang Cetakan dan Penggandaan	jumlah barang cetakan dan pegandaan				35 buah	0	Kota Lubuk Linggau, Semua Kecamatan, Semua Kelurahan				Masyarakat	35 buah	48,835,000	Badan Kesatuan Bangsa dan Politik
8	1	1	2.06	6	Penyediaan Bahan Bacaan dan Peraturan Perundang-undangan	jumlah bahan bacaan				4 media	7,920,000	Kota Lubuk Linggau, Lubuk Linggau Barat I, Semua Kelurahan	Dana Transfer Umum - Dana Alokasi Umum			Masyarakat	4 media	10,000,000	Badan Kesatuan Bangsa dan Politik
8	1	1	2.06	9	Penyelenggaraan Rapat Koordinasi dan Konsultasi SKPD	jumlah perjalanan dinas				40 Orang	45,766,000	Kota Lubuk Linggau, Lubuk Linggau Barat I, Semua Kelurahan	Dana Transfer Umum - Dana Alokasi Umum			Masyarakat	40 Orang	200,000,000	Badan Kesatuan Bangsa dan Politik
8	**1**	**1**	2.08		**Penyediaan Jasa Penunjang Urusan Pemerintahan Daerah**	Jumlah jasa komukasi, sumber daya air dan listrik	Bulan		Bulan	12 Bulan	**121,006,000**						12 Bulan	**172,000,000**	
						Jumlah jasa pelayanan umum kantor	orang		orang	6 orang							6 orang		
8	1	1	2.08	2	Penyediaan Jasa Komunikasi, Sumber Daya Air dan Listrik	jumlah tagihan listrik dan indihome				2 rekening	22,606,000	Kota Lubuk Linggau, Lubuk Linggau Barat I, Semua Kelurahan	Dana Transfer Umum - Dana Alokasi Umum	Memperkuat Stabilitas Polhukhankam Dan Transformasi Pelayanan Publik		ASN	2 rekening	60,000,000	Badan Kesatuan Bangsa dan Politik
8	1	1	2.08	4	Penyediaan Jasa Pelayanan Umum Kantor	jumlah jasa pelayanan umum kantor				6 Orang	98,400,000	Kota Lubuk Linggau, Lubuk Linggau Barat I, Semua Kelurahan	Dana Transfer Umum - Dana Alokasi Umum	Memperkuat Stabilitas Polhukhankam Dan Transformasi Pelayanan Publik		ASN	6 Orang	112,000,000	Badan Kesatuan Bangsa dan Politik
8	**1**	**1**	2.09		**Pemeliharaan Barang Milik Daerah Penunjang Urusan Pemerintahan Daerah**	Jumlah jasa pemeliharaan, biaya pemeliharaan dan pajak kendaraan perorangan dinas atau kendaraan dinas	unit		unit	6 unit	**105,900,000**						6 unit	**121,400,340**	
						Jumlah pemeliharaan gedung kantor dan bangunan lainnya	gedung		gedung	1 gedung							1 gedung		
						Jumlah pemeliharaan peraltan dan mesin lainnya	buah		buah	16 buah							16 buah		
8	1	1	2.09	1	Penyediaan Jasa Pemeliharaan, Biaya Pemeliharaan dan Pajak Kendaraan Perorangan Dinas atau Kendaraan Dinas Jabatan	jumlah kendaraan dinas roda 2 dalam kondisi baik				4 unit	91,550,000	Kota Lubuk Linggau, Lubuk Linggau Barat I, Semua Kelurahan	Dana Transfer Umum - Dana Alokasi Umum			ASN	4 unit	107,940,340	Badan Kesatuan Bangsa dan Politik
						jumlah kendaraan dinas roda 4 dalam kondisi baik				2 unit							2 unit		

Rencana Kerja Pemerintah Daerah (RKPD)
Kota Lubuk Linggau
Tahun 2022

Kode					Urusan/ Bidang Urusan/ Program/ Kegiatan/ Sub Kegiatan	Indikator Program/ Kegiatan/ Sub Kegiatan	Target Akhir Periode RPJMD	Realisasi Capaian RKPD Tahun 2020	Prakiraan Capaian Target RKPD Tahun 2021	Capaian Kinerja dan Kerangka Pendanaan						Kelompok Sasaran	Prakiraan Maju Rencana Tahun 2023		Perangkat Daerah Penanggung Jawab
										Target 2022	Pagu Indikatif	Lokasi	Sumber Dana	Prioritas			Target	Pagu Indikatif	
														Nasional	Daerah				
						jumlah pajak kendaraan yang terabayar				6 unit							6 unit		
8	1	1	2.09	6	Pemeliharaan Peralatan dan Mesin Lainnya	jumlah peralatan dan mesin dalam kondisi baik				15 unit	14,350,000	Kota Lubuk Linggau, Lubuk Linggau Barat I, Semua Kelurahan	Dana Transfer Umum - Dana Alokasi Umum			ASN	15 unit	13,450,000	Badan Kesatuan Bangsa dan Politik
8	1	1	2.09	9	Pemeliharaan/Rehabilitasi Gedung Kantor dan Bangunan Lainnya	jumlah gedung dalam kondisi baik				1 bangunan	0	Kota Lubuk Linggau, Lubuk Linggau Barat I, Semua Kelurahan	Dana Transfer Umum - Dana Alokasi Umum			ASN	1 bangunan	10	Badan Kesatuan Bangsa dan Politik
8	**1**	**2**			**PROGRAM PENGUATAN IDEOLOGI PANCASILA DAN KARAKTER KEBANGSAAN**	Tingkat Partisipasi Masyarakat Dalam Program Pembinaan Wawasan Kebangsaan	90 %		0 %	85 %	**0**						85 %	**110,000,000**	
8	**1**	**2**	2.01		**Perumusan Kebijakan Teknis dan Pemantapan Pelaksanaan Bidang Ideologi Pancasila dan Karakter Kebangsaan**	jumlah FPK yang berperan aktif	Orang		Orang	20 Orang	**0**						20 Orang	**110,000,000**	
						jumlah PPWK yang berperan aktif	Orang		Orang	20 Orang							20 Orang		
8	1	2	2.01	3	Pelaksanaan Kebijakan di Bidang Ideologi Wawasan Kebangsaan, Bela Negara, Karakter Bangsa, Pembauran Kebangsaan, Bineka Tunggal Ika dan Sejarah Kebangsaan	jumlah anggota FPK dan PPWK yang berperan aktif				25 Orang	0	Kota Lubuk Linggau, Lubuk Linggau Barat I, Semua Kelurahan	Dana Transfer Umum - Dana Alokasi Umum		3. Penyederhanaan Birokrasi Untuk Mendorong Investasi	masyarakat	25 Orang	110,000,000	Badan Kesatuan Bangsa dan Politik
8	**1**	**3**			**PROGRAM PENINGKATAN PERAN PARTAI POLITIK DAN LEMBAGA PENDIDIKAN MELALUI PENDIDIKAN POLITIK DAN PENGEMBANGAN ETIKA SERTA BUDAYA POLITIK**	Persentase kelembagaan kemitraan pemerintah dan masyarakat yang memahami Ideologi dan wawasan kebangsaan	100 %		0 %	100 %	**399,999,600**						100 %	**547,591,600**	
						Persentase kelembagaan kemitraan pemerintah yang berperan aktif dalam meningkatkan kesadaran politik dan demokrasi di masyarakat	%		%	100 %							100 %		
8	**1**	**3**	2.01		**Perumusan Kebijakan Teknis dan Pemantapan Pelaksanaan Bidang Pendidikan Politik, Etika Budaya Politik, Peningkatan Demokrasi, Fasilitasi Kelembagaan Pemerintahan, Perwakilan dan Partai Politik, Pemilihan Umum/Pemilihan Umum Kepala Daerah, serta Pemantauan Situasi Politik**	jumlah parpol yang menerima bantua	parpol		parpol	9 parpol	**399,999,600**						9 parpol	**547,591,600**	
8	1	3	2.01	3	Pelaksanaan Kebijakan Di Bidang Pendidikan Politik, Etika Budaya Politik, Peningkatan Demokrasi, Fasilitasi Kelembagaan Pemerintahan, Perwakilan dan Partai Politik, Pemilihan Umum/Pemilihan Umum Kepala Daerah, serta Pemantauan Situasi Politik Di Daerah	jumlah bantuan parpol				9 parpol	399,999,600	Kota Lubuk Linggau, Lubuk Linggau Barat I, Semua Kelurahan	Dana Transfer Umum - Dana Alokasi Umum			masyarakat	9 parpol	547,591,600	Badan Kesatuan Bangsa dan Politik
8	**1**	**4**			**PROGRAM PEMBERDAYAAN DAN PENGAWASAN ORGANISASI KEMASYARAKATAN**	Jumlah potensi wilayah rawan konflik	10 Wilayah		0 Wilayah	10 Wilayah	**0**						10 Wilayah	**110,000,000**	

Rencana Kerja Pemerintah Daerah (RKPD)
Kota Lubuk Linggau
Tahun 2022

Kode					Urusan/ Bidang Urusan/ Program/ Kegiatan/ Sub Kegiatan	Indikator Program/ Kegiatan/ Sub Kegiatan	Target Akhir Periode RPJMD	Realisasi Capaian RKPD Tahun 2020	Prakiraan Capaian Target RKPD Tahun 2021	Capaian Kinerja dan Kerangka Pendanaan						Kelompok Sasaran	Prakiraan Maju Rencana Tahun 2023		Perangkat Daerah Penanggung Jawab
										Target 2022	Pagu Indikatif	Lokasi	Sumber Dana	Prioritas			Target	Pagu Indikatif	
														Nasional	Daerah				
8	**1**	**4**	2.01		**Perumusan Kebijakan Teknis dan Pemantapan Pelaksanaan Bidang Pemberdayaan dan Pengawasan Organisasi Kemasyarakatan**	jumlah ormas yang berperan aktif dalam pembangunan	ormas		ormas	59 ormas	**0**						59 ormas	**110,000,000**	
						jumlah ormas yang mengikuti pembinaan	ormas		ormas	59 ormas							59 ormas		
8	1	4	2.01	3	Pelaksanaan Kebijakan dibidang Pendaftaran Ormas, Pemberdayaan Ormas, Evaluasi dan Mediasi Sengketa Ormas, Pengawasan Ormas dan Ormas Asing di Daerah	jumlah ormas yang berperan aktif dalam pembangunan				59 ormas	0	Kota Lubuk Linggau, Lubuk Linggau Barat I, Semua Kelurahan	Dana Transfer Umum - Dana Alokasi Umum	Memperkuat Ketahanan Ekonomi Untuk Pertumbuhan Yang Berkualitas dan Berkeadilan	6. Penguatan Jaring Pengaman Sosial daerah	masyarakat	59 ormas	110,000,000	Badan Kesatuan Bangsa dan Politik
8	**1**	**5**			**PROGRAM PEMBINAAN DAN PENGEMBANGAN KETAHANAN EKONOMI, SOSIAL, DAN BUDAYA**	Persentase kelembagaan kemitraan pemerintah dan masyarakat yang paham ideologi pancasila	%		%	100 %	**0**						100 %	**110,000,000**	
						Persentase kelompok masyarakat yang berperan aktif dalam kerukunan umat beragama	%		%	100 %							100 %		
						Persentase kelompok masyarakay yang berperan aktif dalam menjaga kerukunan beragama	%		%	100 %							100 %		
8	**1**	**5**	2.01		**Perumusan Kebijakan Teknis dan Pemantapan Pelaksanaan Bidang Ketahanan Ekonomi, Sosial dan Budaya**	jumlah anggota FKUB yang berperan aktif dalam pembangunan	Orang		Orang	17 Orang	**0**						17 Orang	**110,000,000**	
						jumlah anggota TP4GN yang berperan aktif	Orang		Orang	17 Orang							17 Orang		
8	1	5	2.01	3	Pelaksanaan Kebijakan di Bidang Ketahanan Ekonomi, Sosial, Budaya dan Fasilitasi Pencegahan Penyalagunaan Narkotika, Fasilitasi Kerukunan Umat Beragama dan Penghayat Kepercayaan di Daerah	jumlah anggota FKUB yang berperan aktif dalam peningkatan kerukunan umat beragama				17 Orang	0	Kota Lubuk Linggau, Lubuk Linggau Barat I, Semua Kelurahan	Dana Transfer Umum - Dana Alokasi Umum	Memperkuat Ketahanan Ekonomi Untuk Pertumbuhan Yang Berkualitas dan Berkeadilan		masyarakat	17 Orang	110,000,000	Badan Kesatuan Bangsa dan Politik
						Jumlah TP4GN yang berperan aktif				10 Orang							10 Orang		
8	**1**	**6**			**PROGRAM PENINGKATAN KEWASPADAAN NASIONAL DAN PENINGKATAN KUALITAS DAN FASILITASI PENANGANAN KONFLIK SOSIAL**	Tingkat Kriminalitas	%		%	25 %	**0**						25 %	**180,000,000**	
8	**1**	**6**	2.01		**Perumusan Kebijakan Teknis dan Pelaksanaan Pemantapan Kewaspadaan Nasional dan Penanganan Konflik Sosial**	Jumlah anggota forkompimda yang berperan aktif	Orang		Orang	9 Orang	**0**						9 Orang	**180,000,000**	
						Jumlah anggota tim kewaspadaan dini yang berperan aktif	Orang		Orang	15 Orang							15 Orang		
						Jumlah anggota tim penanganan konflik yang berperan aktif	Orang		Orang	15 Orang							15 Orang		
8	1	6	2.01	3	Pelaksanaan Kebijakan di Bidang Kewaspadaan Dini, Kerjasama Intelijen, Pemantauan Orang Asing, Tenaga Kerja Asing dan Lembaga Asing, Kewaspadaan Perbatasan Antar Negara, Fasilitasi Kelembagaan Bidang Kewaspadaan, serta Penanganan	jumlah anggota forkompimda yang berperan aktif				9 orang	0	Kota Lubuk Linggau, Lubuk Linggau Barat I, Semua Kelurahan	Dana Transfer Umum - Dana Alokasi Umum			masyarakat	9 orang	110,000,000	Badan Kesatuan Bangsa dan Politik
						jumlah anggota tim kewaspadaan dini masyarakat				15 orang							15 orang		

Rencana Kerja Pemerintah Daerah (RKPD)
Kota Lubuk Linggau
Tahun 2022

Kode					Urusan/ Bidang Urusan/ Program/ Kegiatan/ Sub Kegiatan	Indikator Program/ Kegiatan/ Sub Kegiatan	Target Akhir Periode RPJMD	Realisasi Capaian RKPD Tahun 2020	Prakiraan Capaian Target RKPD Tahun 2021	Capaian Kinerja dan Kerangka Pendanaan						Kelompok Sasaran	Prakiraan Maju Rencana Tahun 2023		Perangkat Daerah Penanggung Jawab
										Target 2022	Pagu Indikatif	Lokasi	Sumber Dana	Prioritas			Target	Pagu Indikatif	
														Nasional	Daerah				
					Kewaspadaan, serta Penanganan Konflik di Daerah	jumlah anggota tim terpadu penanganan konflik				15 orang							15 orang		
8	1	6	2.01	4	Pelaksanaan Koordinasi di Bidang Kewaspadaan Dini, Kerjasama Intelijen, Pemantauan Orang Asing, Tenaga Kerja Asing dan Lembaga Asing, Kewaspadaan Perbatasan Antar Negara, Fasilitasi Kelembagaan Bidang Kewaspadaan, serta Penanganan Konflik di Daerah	jumlah anggota fkdm yang berperan aktif				80 Orang	0	Kota Lubuk Linggau, Lubuk Linggau Barat I, Semua Kelurahan	Dana Transfer Umum - Dana Alokasi Umum			masyarakat	80 Orang	70,000,000	Badan Kesatuan Bangsa dan Politik
										TOTAL	**974,263,053,907**							**1,302,538,731,652**	

BAB VI

KINERJA PENYELENGGARAAN PEMERINTAHAN DAERAH

Penetapan indikator kinerja penyelenggaraan pemerintahan daerah bertujuan untuk memberi panduan dalam pencapaian kinerja tahunan yang ditetapkan menjadi Indikator Kinerja Utama (IKU) maupun Indikator Kinerja Kunci (IKK) pada akhir tahun perencanaan. IKU merupakan indikator yang akan memberikan informasi sejauh mana keberhasilan dari suatu tujuan dan sasaran strategis instansi pemerintah. Selain IKU dan IKK, kemajuan pembangunan daerah Kota Lubuklinggau juga dapat digambarkan oleh target indikator makro pembangunan. Lebih lanjut, target indikator makro Kota Lubuklinggau disajikan dalam table berikut.

Tabel 6.1. Proyeksi Indikator Makro Kota Lubuklinggau Tahun 2022

No	Indikator Kinerja	Satuan	Kondisi Tahun 2019	Realisasi Tahun 2020	Target Tahun 2021	Target Tahun 2022
1.	PDRB (ADHK)	Rp (juta)	4.340.120	4.334.370	4.739.509	5.025.696
2.	Laju Pertumbuhan Ekonomi	%	6,36	-0,13	3,79-5,65	5,12
3.	Pendapatan Perkapita (ADHK)	Rp	14.775.737	n/a	16.951.850	17.753.026
4.	Laju Inflasi	%	3,31	1,97	2,58-3,0	1,94
5.	Indeks Pembangunan Manusia (IPM)	Indeks	74,3	74,78	74,48-75,49	75,44
6.	Tingkat Kemiskinan	%	12,83	12,71	13,11 – 13,56	12,49
7.	Tingkat Pengangguran Terbuka	%	3,94	7,41	4,9-7,15	6,15
8.	Investasi (PMTB)	Rp (juta)	1.977.810	1.093.560	2.203.837	2.279.179
9.	Indeks Gini Ratio	Indeks	0,321	0,340	0,305	0,296
10.	Jumlah Penduduk	Jiwa	232.229	234.166	236.009	239.300

Sumber: Bappedalitbang Kota Lubuklinggau, 2021

Adapun Indikator Kinerja Utama Kota Lubuklinggau beserta target yang harus dicapai pada Tahun 2022 dapat dilihat pada tabel berikut.

Tabel 6.2. Target Indikator Kinerja Utama (IKU) Kota Lubuklinggau Tahun 2022

No	Sasaran	Indikator Kinerja	Satuan	Target 2022	Formula Perhitungan	Definisi Operasional
1	Meningkatnya taraf pendidikan masyarakat	Indeks Pengetahuan	Indeks	0,707	$Indeks\ Pengetahuan = \frac{IHLS - IRLS}{2}$ $IHLS = \frac{(HLS - 0)}{(18 - 0)}$ $IRLS = \frac{(RLS - 0)}{(15 - 0)}$	IHLS = Indeks Harapan Lama Sekolah, IRLS = Indeks Rata-Rata Lama Sekolah, HLS = Harapan Lama Sekolah, RLS = Rata-Rata Lama Sekolah. Angka Harapan Lama Sekolah (HLS) didefinisikan sebagai lamanya sekolah (dalam tahun) yang diharapkan akan dirasakan oleh anak pada umur tertentu di masa mendatang. HLS dapat digunakan untuk mengetahui kondisi pembangunan sistem pendidikan di berbagai jenjang. RLS adalah Jumlah tahun belajar penduduk usia 15 tahun ke atas yang telah diselesaikan dalam pendidikan formal (tidak termasuk tahun yang mengulang).
2	Meningkatnya derajat kesehatan masyarakat yang berkualitas	Indeks Kesehatan	Indeks	0,751	$\frac{(AHH - AHHmin)}{(AHHmax - AHHmin)} = \frac{(AHH - 20)}{(85 - 20)}$	AHH = Angka Harapan Hidup, AHHmin = Angka Harapan Hidup Minimum, AHHmax = Angka Harapan Hidup Maksimal. Angka Harapan Hidup saat Lahir (AHH) didefinisikan sebagai rata-rata perkiraan banyak tahun yang dapat ditempuh oleh seseorang sejak lahir. AHH mencerminkan derajat kesehatan suatu masyarakat.
3	Meningkatnya kesadaran civil society	Indeks Kesadaran Demokrasi	Indeks	88,06	Indeks Kesadaran Demokrasi = (30%*Persentase pemilih dalam pemilu) + (15%*Persentase pemuda yang berperan aktif dalam pembangunan) + (15*Partisipasi masy dlm pemb (nilai swadaya)) + (10*Indeks Pembangunan Gender) + (10*Indeks Pemberdayaan Gender) + (10%*Skor (nilai) status Kota Layak Anak) + (5*Jumlah budaya lokal yang lestari) + (5%*Konflik antar umat beragama yang terselesaikan)	Indeks Demokrasi Kota Lubuklinggau merupakan indikator komposit yang menunjukkan tingkat perkembangan demokrasi di Lubuklinggau. Tingkat capaiannya dilihat dari 8 komponen yaitu Persentase pemilih dalam pemilu, Persentase pemuda yang berperan aktif dalam pembangunan, Partisipasi masyarakat dalam pembangunan (nilai swadaya), Indeks Pembangunan Gender, Indeks Pemberdayaan Gender, Skor (nilai) status Kota Layak Anak, Jumlah budaya lokal yang lestari, Konflik antar umat beragama yang terselesaikan. Klasifikasi tingkat demokrasi dikelompokkan menjadi tiga kategori, yakni “baik” (indeks > 80), “sedang” (indeks 60–80), dan “buruk” (indeks < 60).
4	Terwujudnya iklim usaha dan investasi yang kondusif	Nilai ICOR	Nilai	7,18	(Nilai PMTB tahun n) (Nilai PDRB tahun n) - (Nilai PDRB tahun n-1)	Pembentukan Modal Tetap Bruto (PMTB) adalah pengeluaran untuk barang modal yang mempunyai umur pemakaian lebih dari satu tahun dan tidak merupakan barang konsumsi.

No	Sasaran	Indikator Kinerja	Satuan	Target 2022	Formula Perhitungan	Definisi Operasional
						PMTB mencakup bangunan tempat tinggal dan bukan tempat tinggal, bangunan lain seperti jalan dan bandara, serta mesin dan peralatan. Pengeluaran barang modal untuk keperluan militer tidak dicakup dalam rincian ini tetapi digolongkan sebagai konsumsi pemerintah. PDRB adalah Nilai keseluruhan semua barang dan jasa yang diproduksi dalam suatu wilayah dalam suatu jangka waktu tertentu (biasanya satu tahun). Sumber Data BPS
5	Meningkatnya neraca perdagangan daerah	Neraca perdagangan (ekspor-impor)	%	1,936	(Nilai ekspor-impor th n) - (Nilai ekspor-impor th n-1) x100 (Nilai ekspor-impor th n-1)	Neraca Perdagangan adalah Selisih antara nilai ekspor dan impor suatu negara pada periode tertentu. Mengetahui gambaran neraca perdagangan (surplus atau defisit). Apabila nilai ekspor lebih besar daripada nilai impor, maka terjadi surplus, sebaliknya apabila nilai ekspor lebih kecil daripada nilai impor maka terjadi defisit.
6	Meningkatnya pengembangan wilayah	Jumlah pusat-pusat ekonomi baru	kawasan	3	Pusat-pusat ekonomi baru sesuai Rencana Tata Ruang Wilayah.	Kawasan perkotaan, yaitu wilayah yang mempunyai kegiatan utama bukan pertanian dengan susunan fungsi kawasan sebagai tempat permukiman perkotaan, pemusatan dan distribusi pelayanan jasa pemerintahan, pelayanan sosial, dan kegiatan ekonomi. Cakupan wilayah pelayanan sesuai dengan RTRW terdiri dari 1 (satu) Pusat Pelayanan Kota (PPK)dan 4 (empat) Sub Pusat Pelayanan Kota (Sub PPK) dan Pusat Lingkungan. Sampai dengan tahun 2018 terdapat 1 Pusat Pelayanan Kota (Kelurahan Pasar Pemiri Kecamatan Barat II) dan 1 Pusat Pendidikan dan Kesehatan Skala Regional (Kelurahan Air Kuti Kec. Timur I)
7	Terbentuknya kawasan industri	Jumlah kluster yang terbangun di dalam kawasan	kluster	2	Rencana pembangunan klaster sesuai Masterplan Kawasan Industri (Kumulatif)	Berdasarkan Keputusan Presiden Nomor 35 Tahun 1989 yang dimaksud dengan kawasan industri adalah kawasan tempat pemusatan kegiatan pengolahan yang dilengkapi dengan prasarana, sarana, dan fasilitas penunjang lainnya yang disediakan serta dikelola oleh Perusahaan Kawasan Industri.
8	Meningkatnya pengembangan	Kontribusi sektor pariwisata	%	16,01	(Jml PAD perhotelan+restoran+travel+objek wisata) x100%	Pendapatan asli daerah (PAD) adalah

No	Sasaran	Indikator Kinerja	Satuan	Target 2022	Formula Perhitungan	Definisi Operasional
	pariwisata	terhadap PAD			(Jumlah total PAD)	pendapatan yang bersumber dan dipungut sendiri oleh pemerintah daerah. Sumber PAD terdiri dari: pajak daerah, restribusi daerah, laba dari badan usaha milik daerah (BUMD), dan pendapatan asli daerah lainnya yang sah.
9	Menurunnya pengangguran	Tingkat Pengangguran Terbuka	%	6,153	TPT = Jumlah Pengangguran x 100% Jumlah Angkatan Kerja	Tingkat Pengangguran Terbuka adalah Persentase jumlah pengangguran terhadap jumlah angkatan kerja. Pengangguran adalah angkatan kerja yang tidak bekerja atau sedang mencari pekerjaan. Angkatan kerja adalah penduduk usia produktif yang sudah mempunyai pekerjaan atau sedang mencari pekerjaan. Data BPS (Proyeksi).
10	Meningkatnya daya beli masyarakat	Indeks Pengeluaran	Indeks	0,808	Indeks Pengeluaran = (Pengeluaran perkapita - Pengeluaran perkapita min) (Pengeluaran perkapita max-Pengeluaran perkapita min) Ket: (BPS) Max: 26.572.352 (Daya Beli di Jakarta Selatan 2025) Min: 1.007.436 (Daya beli di Tolikara Papua)	Pengeluaran per kapita adalah Rata-rata pengeluaran setiap penduduk pada suatu wilayah yang telah disesuaikan dengan paritas daya beli.
11	Menurunnya tingkat kedalaman dan tingkat keparahan kemiskinan	Indeks Kedalaman Kemiskinan (P1)	Indeks	1,91	$P_\alpha = \frac{1}{n}\sum_{i=1}^{q}\left[\frac{z-y_i}{z}\right]^\alpha$ Dimana : α = 1 z = garis kemiskinan. yi = Rata-rata pengeluaran per kapita sebulan penduduk yang berada dibawah garis kemiskinan (i=1, 2, 3, ..., q), yi < z q = Banyaknya penduduk yang berada di bawah garis kemiskinan. n = jumlah penduduk.	Indeks Kedalaman Kemiskinan (Poverty Gap Index-P1), merupakan ukuran rata-rata kesenjangan pengeluaran masing-masing penduduk miskin terhadap garis kemiskinan. Semakin tinggi nilai indeks, semakin jauh rata-rata pengeluaran penduduk dari garis kemiskinan. Data BPS (Proyeksi)
		Indeks Keparahan Kemiskinan (P2)	Indeks	0,50	$P_\alpha = \frac{1}{n}\sum_{i=1}^{q}\left[\frac{z-y_i}{z}\right]^\alpha$ Dimana : α = 2 z = garis kemiskinan. yi = Rata-rata pengeluaran per kapita sebulan penduduk yang berada dibawah garis kemiskinan (i=1, 2, 3, ..., q), yi < z	Indeks Keparahan Kemiskinan (Proverty Severity Index-P2) memberikan gambaran mengenai penyebaran pengeluaran diantara penduduk miskin. Semakin tinggi nilai indeks, semakin tinggi ketimpangan pengeluaran diantara penduduk miskin. Data BPS (Proyeksi)

No	Sasaran	Indikator Kinerja	Satuan	Target 2022	Formula Perhitungan	Definisi Operasional
					q = Banyaknya penduduk yang berada di bawah garis kemiskinan. n = jumlah penduduk	
12	Menguatnya ketahanan pangan daerah	Rasio kecukupan pangan	Rasio	1,10	∑ rasio kecukupan pangan komoditas ke i (1, 2,...n) Rasio kecukupan pangan (komoditas ke i) = Jumlah ketersediaan pangan (komoditas ke i) Jumlah kebutuhan pangan (komoditas ke i)	Jumlah Kebutuhan Pangan (komoditi ke-i) = Jumlah Konsumsi komoditi ke i (Ideal Susenas) x Jumlah Penduduk x 365 hr. Jumlah Ketersediaan Pangan (Komoditas ke-i) = Jumlah pangan strategis komoditas ke-i yang tersedia (Sumber Data: Dinas Perdagangan & Perindustrian, Dinas Pertanian, Bulog, BPS, data diolah Dinas Ketahanan Pangan).
13	Menguatnya ketahanan pangan daerah	Persentase penanganan kawasan yang terindikasi kumuh	%	15,04	Luas kawasan terindikasi kumuh yang ditangani x 100 Luas kawasan terindikasi kumuh	Kawasan kumuh adalah sebuah kawasan dengan tingkat kepadatan populasi tinggi di sebuah kota yang umumnya dihuni oleh masyarakat miskin. Kawasan kumuh dapat ditemui di berbagai kota besar di dunia. Kawasan kumuh umumnya dihubung-hubungkan dengan tingkat kemiskinan dan pengangguran tinggi. Kawasan terindikasi kumuh adalah luas kawasan yang telah diidentifikasi berpotensi untuk menjaadi kumuh. Ket : Luas Kawasan Terindikasi Kumuh tahun 2018 = 532 Ha (Satker Kotaku).
14	Meningkatnya infrastruktur dasar	Persentase infrastruktur sesuai SPP (Standard Pelayanan Perkotaan)	%	72	Jumlah infrastruktur sesuai SPP x 100% Total Infrastruktur terbangun	Persentase infrastruktur sesuai SPP (Standar Pelayanan Perkotaan) adalah Jumlah Infrastruktur terbangun yang sesuai dengan standar pelayanan perkotaan di bagi dengan total infrastruktur terbangun.
15	Terjaganya kualitas lingkungan hidup perkotaan	Indeks Kualitas Lingkungan Hidup	Indeks	75	(Indeks Kualitas Air x 30%) + (Indeks Kualitas Udara x 30%) + (Indeks Tutupan Lahan x 40%)	Indeks Kualitas Lingkungan Hidup merupakan gambaran atau indikasi awal yang memberikan kesimpulan cepat dari suatu kondisi lingkungan hidup pada lingkup dan periode tertentu. Dengan mengetahui media lingkungan yang masih kurang baik, sumber daya yang ada dapat dialokasikan secara lebih tepat sehingga akan lebih efektif dan efisien. Indeks Kualitas Air adalah status kualitas air, Indeks Kualitas Udara adalah status kualitas air, Indeks Tutupan Lahan adalah jumlah tutupan lahan secara spasial.

No	Sasaran	Indikator Kinerja	Satuan	Target 2022	Formula Perhitungan	Definisi Operasional
16	Meningkatnya kualitas pelayanan publik	Indeks Pelayanan Publik (IPP)	Indeks	3,7	IPP = (30% x Kebijakan Pelayanan)+(18% x Profesionalisme SDM)+(15% x Sarana Prasarana)+(15% x Sistem Informasi Pelayanan Publik)+(15% x Konsultasi dan Pengaduan)+(7% x Inovasi)	IPP didapat melalui Evaluasi Kemenpan RB RI pada Pemerintah Daerah dengan 6 Aspek: 1. Kebijakan Pelayanan; 2. Profesionalisme SDM; 3. Sarana Prasarana; 4. Sistem Informasi Pelayanan Publik; 5. Konsultasi dan Pengaduan; dan 6. Inovasi (0 – 1,00 F; 1,01 – 1,50 E; 1,51 – 2,00 D; 2,01 – 2,50 C- Cukup (DC); 2,51 – 3,00 C Cukup; 3,01 – 3,50 B- Baik (CB); 3,51 – 4,00 B Baik; 4,01 – 4,50 A- Sangat Baik; 4,51 – 5,00 A Prima)
		Indeks Kepuasan Masyarakat	Indeks	81	Indeks Kepuasan Masyarakat adalah hasil pengukuran dari kegiatan Survei Kepuasan Masyarakat berupa angka.	Indeks Kepuasan Masyarakat (IKM) adalah data dan informasi tentang tingkat kepuasan masyarakat yang diperoleh dari hasil pengukuran secara kuantitatif dan kualitatif atas pendapat masyarakat dalam memperoleh pelayanan dari aparatur penyelenggara pelayanan publik dengan membandingkan antara harapan dan kebutuhannya. Survei Kepuasan Masyarakat adalah kegiatan pengukuran secara komprehensif tentang tingkat kepuasan masyarakat terhadap kualitas layanan yang diberikan oleh penyelenggara pelayanan publik. Sumber PermenpanRB nomor 14 Tahun 2017.
17	Meningkatnya penyelenggaraan pemerintahan yg bersih dan akuntabel	Tingkat Akuntabilitas Kinerja Pemerintah Daerah	Nilai	A	Evaluasi SAKIP KemenPAN&RB: (0-30 D; 30-50 C; 50-60 CC; 60-70 B; 70-80 BB; 80-90 A; 90-100 AA)	Akuntabilitas Kinerja Instansi Pemerintah adalah perwujudan kewajiban suatu instansi pemerintah untuk mempertanggungjawabkan keberhasilan dan kegagalan pelaksanaan misi organisasi dalam mencapai sasaran dan tujuan yang telah ditetapkan melalui sistem pertanggungjawaban secara periodik.
18	Meningkatnya kapasitas birokrasi	Indeks Kapasitas Birokrasi	Indeks	55,70	IKB = (30% x Indeks Profesionalitas) + (20% x Kelembagaan (Persentase Organisasi tepat fungsi tepat ukur)) + (15% x Indeks SPBE x 10) + (15% x Indeks Keterbukaan Informasi Publik x 10) + (10% x Indeks Arsip) + (10% x Persentase Harmonisasi dan Sinkronisasi Peraturan Perundang-Undangan)	Indeks Kapasitas Birokrasi merupakan indikator komposit yang menunjukkan tingkat perkembangan kapasitas birokrasi di Lubuklinggau. Tingkat capainnya diukur dari penjumlahan Indeks Profesionalitas, Kelembagaan; Persentase Organisasi tepat fungsi tepat ukur, Indeks SPBE, Indeks Keterbukaan Informasi Publik, Indeks Arsip dan Persentase Harmonisasi dan Sinkronisasi Peraturan Perundang-Undangan.

Sumber: Bappedalitbang Kota Lubuklinggau, 2021

Indikator selanjutnya yang juga menggambarkan kinerja pemerintah daerah adalah Indikator Kinerja Kunci. Indikator Kinerja Kunci (IKK) atau yang lebih dikenal dengan *key performance indicators* (KPI) atau dikenal juga sebagai *key success indicators* (KSI) membantu organisasi dalam menentukan dan mengukur kemajuan untuk mencapai tujuan-tujuan organisasi. Target capaian IKK yang menggambarkan kinerja pemerintah daerah secara umum dalam penyelenggaraan urusan pemerintahan daerah dapat dilihat pada tabel berikut.

Tabel 6.3.

Indikator Kinerja Kunci Perangkat Daerah Kota Lubuklinggau Tahun 2022

No	Aspek/Fokus/Bidang/Urusan/Indikator Kinerja Pembangunan Daerah	Satuan	Kondisi Tahun 2020	Target Tahun 2021	Target Tahun 2022
A	**ASPEK KESEJAHTERAAN MASYARAKAT**				
I	**Kesejahteraan dan Pemerataan Ekonomi**				
1	Pertumbuhan PDRB	%	-0,13	3,79-5,65	5,12
2	Laju Inflasi	%	1,97	2,58-3,0	1,94
3	PDRB Per Kapita	Rp (Ribu)	18.509,86	19.822,37	20.735,38
4	Kontribusi Sektor Perdagangan terhadap PDRB		21,51	16,81	16,86
5	Kontribusi Sektor Jasa terhadap PDRB		n/a	29,9	29,95
6	Kontribusi Sektor Industri terhadap PDRB		7	6,65	6,73
II	**Kesejahteraan Sosial**				
1	Indeks Pembangunan Manusia (IPM)	Indeks	74,78	74,48-75,49	75,64
2	Angka Melek Huruf	%	99	100	100
3	Rata-rata Lama Sekolah	Tahun	9,89	9,82	9,89
4	Angka Harapan Lama Sekolah	Tahun	13,37	13,55	13,6
5	Tingkat Pengangguran Terbuka	%	7,41	4,9-7,15	6,21
III	**Seni Budaya dan Olahraga**				
1	Indeks Pembangunan Kebudayaan	%	n/a	78	78
2	Jumlah Prestasi Olahraga yang diraih	Cabor	n/a	85	88
B	**ASPEK DAYA SAING DAERAH**				
I	**Fokus Kemampuan Ekonomi Daerah**				
1	Produktifitas Pangan Utama	Ton/Ha	n/a	15,3	16,4
2	Neraca perdagangan (ekspor-impor)	%	n/a	1,93	1,93
II	**Fokus Fasilitas Wilayah/Infrastruktur**				
1	Indeks layanan infrastruktur	Indeks	n/a	51,76	54,01
2	Jumlah pusat-pusat ekonomi baru	Kawasan	0	2	3
III	**Fokus Iklim Berinvestasi**				
1	Nilai ICOR	Nilai	-363,89	7,4	7,18
2	Angka kriminalitas	Jumlah Angka	305	150	125
3	IKM Bidang Pelayanan Perizinan	%	n/a	80	80
IV	**Fokus Sumber Daya Manusia**				
1	Indeks Sumber Daya Manusia (ISDM)	Indeks		72,661	72,877
2	Indeks Pengetahuan	Indeks	0,701	0,704	0,707
3	Indeks Kesehatan	Indeks	0,758	0,75	0,751
C	**ASPEK PELAYANAN UMUM**				
I	**Layanan Urusan Wajib Dasar**				
I.1	**Pendidikan**				

No	Aspek/Fokus/Bidang/Urusan/Indikator Kinerja Pembangunan Daerah	Satuan	Kondisi Tahun 2020	Target Tahun 2021	Target Tahun 2022
1	Rata-rata Lama Sekolah	nilai	9,89	12,00	12,00
2	Harapan Lama Sekolah	nilai	13,37	9,00	9,00
3	Rasio Ketersediaan RKB Per Jumlah Penduduk Usia Sekolah	nilai	4,32	70,00	80,00
4	Persentase Sekolah yang memiliki kecukupan RKB	%		65,00	75,00
5	Persentase Sekolah yang terlayani Angkutan Umum	%	100	70,00	80,00
6	Persentase Sekolah yang meiliki Sarana Lengkap (sesuai Standar)	%		55,00	65,00
7	Angka Putus Sekolah (APS) SD/MI	nilai	0,81	0,08	0,06
8	Angka Putus Sekolah (APS) SMP/MTs	nilai	1,39	0,34	0,30
9	Rasio Guru Per Siswa	nilai	n/a	1,45	1,70
10	Rata-rata Usia Masuk SD	nilai	n/a	7,00	7,00
11	Persentase Sekolah Terakreditasi A	%	n/a	40,00	50,00
12	Persentase Guru Bersertifikasi	%	n/a	70,00	80,00
13	Persentase Guru Lulus UKG	Angka	n/a	60,00	70,00
14	Persentase Sekolah Yang menerapkan Standar Mutu Pembelajaran	%	n/a	50,00	60,00
15	Persentase Sekolah Tertib Administrasi	%	n/a	50,00	60,00
II	**Kesehatan**				
1	Angka Kematian Ibu	Per 100.000 KH		45,33	45,33
2	Angka Kematian Bayi	per 1000 KH	0,5	4,10	4,10
3	Cakupan pelayanan kesehatan ibu hamil (k4)	%	93,05	100,00	100,00
4	Cakupan Komplikasi kebidanan yang ditangani	%	86,9	79,00	80,00
5	Cakupan pertolongan persalinan oleh nakes yang memiliki kompetensi	%	91	99,00	100,00
6	Cakupan pelayanan nifas	%	93,03	100,00	100,00
7	Cakupan Neonatus dengan komplikasi yang ditangani	%	72,23	85,00	85,00
8	Cakupan pelayanan kesehatan bayi baru lahir (Kn Lengkap)	%	97,52	100,00	100,00
9	Prevalensi Balita gizi Buruk	%	n/a	1,30	1,30
10	Prevalensi stunting sangat pendek pada balita	%	0,19	2,50	2,20
11	Prevalensi stunting pada balita	%	0,6	14,00	13,00
12	Prevalensi stunting sangat pendek pada baduta	%	0,24	1,70	1,70
13	Prevalensi stunting pendek pada baduta	%	0,8	6,50	6,00
14	Prevalensi wasting pada baduta	%	0,3	6,50	6,00
15	Prevalensi sangat kurus pada baduta	%	0,1	2,80	2,80
16	Prevalensi wasting sangat kurus pada balita	%	0,1	1,20	1,00
17	Prevalensi wasting pada balita	%	0,22	8,00	7,90
18	Prevelansi anemia pada ibu hamil	%	6	20,00	15,00
19	Presentase Ibu yang mendapatkan Fe	%	93,01	100,00	100,00
20	Cakupan Pelayanan kesehatan balita	%	66,39	100,00	100,00
21	Angka Kematian balita (Per 1000 balita)	Nilai	0,5	3,00	3,00

No	Aspek/Fokus/Bidang/Urusan/Indikator Kinerja Pembangunan Daerah	Satuan	Kondisi Tahun 2020	Target Tahun 2021	Target Tahun 2022
22	Kelurahan UCI	%	100	100,00	100,00
23	Cakupan Imunisasi Dasar Lengkap Bayi	%	89,17	100,00	100,00
24	Cakupan Imunisasi TT WU	%	89,18	72,00	73,00
25	Presentase Pelayanan Kesehatan anak sekolah usia pendidikan dasar	%	98,8	100,00	100,00
26	Presentase Pelayanan Kesehatan Usia Produktif	%	13	100,00	100,00
27	Presentase Pelayanan Kesehatan Usia Lanjut	%	56,87	100,00	100,00
28	Presentase UPTD yang terakreditasi minimal utama	%	n/a	60,00	80,00
29	Presentase UPTD yang terakreditasi	%	91	100,00	100,00
30	Cakupan pengadaan dan peningkatan sarana UPTD	%	n/a	100,00	100,00
31	Prosentase SDMK yang memiliki kompetensi sesuai bidangnya(%)	%	n/a	100,00	100,00
32	Presentase Indeks Kepuasan Masyarakat	%	79,2	83,00	84,00
33	Cakupan kertesediaan obat dan perbekalan kesehatan sesuai dengan kebutuhan (Standar WHO)	dollar	0,34	1,50	1,50
34	Presentase UPTD beroperasional BLUD	%	81,8	100,00	100,00
35	Presentase Perlindungan sosial bagi penduduk rentan dan kurang mampu (%)	%	83,78	100,00	100,00
36	Presentase Pelaksanaan UHC(%)	%	82	100,00	100,00
37	Cakupan Pelaksanaan Standar Minimal Kesehatan di Puskesmas	%	100	100,00	100,00
38	Presentase RT yang dilakukan pendataan Keluarga sehat	%	n/a	100,00	100,00
39	Cakupan RT Ber PHBS	%	87	78,00	79,00
40	Presentase pembinaan sarana makanan dan minuman serta kefarmasian	%	32	100,00	100,00
41	Presentase Sarana Kefarmasian Puskesmas yang memenuhi standar kefarmasian	%	40	60,00	80,00
42	Presentase Sarana Kefarmasian Apotek yang memenuhi standar kefarmasian	%	33	60,00	80,00
43	Presentase IF RS Pemerintah yang melaksanakan pelayanan kefarmasian sesuai standar	%	100	50,00	100,00
44	Presentase toko kosmetik yang memenuhi standar kesehatan	%	0	60,00	80,00
45	Presentase TPM yang memenuhi standar kesehatan	%	85	86,00	88,00
46	Presentase TTUI yg memenuhi standar kesehatan	%	95	94,00	95,00
47	Kelurahan Stop BABS	%	100	85,00	100,00
48	Kesiapsiagaan dalam penanggulangan kedaruratan kesehatan masyarakat yang berpotensi KLB	%	100	100,00	100,00
49	Jumlah Kebijakan dalam penanggulangan penyakit	Nilai	2	2,00	2,00

No	Aspek/Fokus/Bidang/Urusan/Indikator Kinerja Pembangunan Daerah	Satuan	Kondisi Tahun 2020	Target Tahun 2021	Target Tahun 2022
50	IR DBD Per 100.000 Penduduk	Nilai	n/a	80,00	70,00
51	Presentase Pelayanan Kesehatan Orang Dengan TB	%	n/a	100,00	100,00
52	Presentase Pelayanan Kesehatan orang dengan resiko HIV	%	n/a	100,00	100,00
53	Prevalensi HIV pada populasi dewasa	%	n/a	0,006	0,006
54	Insiden TB Per 100.000 Penduduk	Nilai	n/a	487,00	440,00
55	Cakupan Pelayanan Kesehatan DBD	%	n/a	100,00	100,00
56	Kasus Malaria Per 1000 penduduk	Kasus	n/a	0,25	0,25
57	Presentase pelaksanaan Hepatitis B pada kelompok berisiko	%	n/a	100,00	100,00
58	Presentase pelayanan Filariasis	%	n/a	100,00	100,00
59	Presentase pelayanan penyakit kusta	%	n/a	100,00	100,00
60	Cakupan Puskesmas melaksanakan PTM Terpadu	%	90	100,00	100,00
61	Presentase pelayanan kesehatan penderita hipertensi	%	41	100,00	100,00
62	Presentase Pelayanan Kesehatan penderita diabetes melitus	%	26	100,00	100,00
63	Presentase pelayanan kesehatan orang dengan gangguan jiwa berat (ODGJ)	%	n/a	100,00	100,00
64	Pelayanan Kesehatan Hipertensi	%	n/a	100,00	100,00
65	Persentase merokok usia < 18 tahun	%	n/a	12,00	12,00
66	Indeks Kepuasan Pasien	%	n/a	88,00	90,00
67	Persentase layanan unggulan rumah sakit	%	n/a	100,00	100,00
68	Persentase sarana dan prasarana rumah sakit sesuai standar	%	97,43	70,00	75,00
69	Kelas Rumah Sakit dan Tingkat Akreditasinya	Nilai	n/a	B Paripurna	B Paripurna
70	Persentase SIP yang ditindak lanjuti	%	100	95,00	100,00
III	**Pekerjaan Umum dan Penataan Ruang**				
1	Rata- Rata Cakupan Layanan Infrastruktur Pendukung Kawasan Industri	%	n/a	58,64	87,44
2	Rata-rata capaian prasarana terbangun sesuai RKI	%	0	58,64	87,44
3	Persentase Terhubungnya Cluster dalam Kawasan	%	0	25,61	81,46
4	Persentase terhubungnya pusat-pusat kegiatan dan pusat produksi	%	43,2	65,55	34,76
5	Persentase Panjang Jalan Dalam Kondisi Mantap Sesuai Kebutuhan Wilayah	%	90	23,49	23,49
6	Persentase Panjang Jembatan Dalam Kondisi Mantab Sesuai Kebutuhan Wilayah	%	n/a	24,15	8,52
7	Persentase panjang Jalan dalam kondisi mantab Sesuai Kebutuhan	%	n/a	28,62	43,29
8	Persentase panjang Jembatan dalam kondisi mantab Sesuai Kebutuhan	%	n/a	7,65	5,88
9	Persentase Panjang Jalan Dalam Kondisi Mantap	%	69,1	43,07	63,06
10	Persentase Panjang Jembatan Dalam Kondisi Mantap	%	48,5	56,23	78,29

No	Aspek/Fokus/Bidang/Urusan/Indikator Kinerja Pembangunan Daerah	Satuan	Kondisi Tahun 2020	Target Tahun 2021	Target Tahun 2022
11	Persentase Ketersediaan Perencaanaan Teknis Infrastruktur Kebinamargaan	%	91,6	62,49	81,24
12	Persentase Kesesuaian Pemanfaatan Ruang dengan RTR	%	n/a	17,46	10,96
13	Persentase Penurunan Konflik Pertanahan Dalam Wilayah	%	n/a	16,28	16,28
14	Persentase Ketersediaan Dokumen Perencanaan Ruang	%	20	17,49	9,72
15	Persentase Penurunan Pelanggaran Pemanfaatan Ruang	%	69,5	20,00	20,00
16	Persentase Legalitas Tanah	%	3,9	20,00	20,00
17	Rata-rata Persentase Cakupan Layanan sarana dan prasarana keciptakaryaan	%	n/a	20,00	20,00
18	Prosentasi layanan sanitasi skala perkotaan	%	41,56	50,10	77,62
19	Prosentsae Pddk berakses air minum Perpipaan	%	38,76	39,30	40,65
20	Persentase Bangunan Gedung Sesuai Standar	%	0	41,67	70,83
21	Persentase Gedung Pemerintah Kondisi Baik	%	52,9	100,00	100,00
22	Persentase Fasilitas Publik Kondisi Baik	%	33,33	75,00	87,50
23	Persentase Penurunan Titik Rawan Bencana Akibat Daya Rusak Air	%	0	20,00	20,00
24	Prosentase jaringan Irigasi Fungsional	%	40,06	21,67	21,67
25	Persentase Badan Usaha yang Tertib Usaha, tertib Penyelenggaran dan Tertib Pemanfaatan Jasa Konstruksi	%	87,5	65,00	82,50
26	Persentase ketersedian layanan informasi usaha jasa konstruksi terbaru	%	0	100,00	78,00
27	Persentase penyedia usaha jasa konstruksi daerah berdaya saing	%	n/a	65,00	78,00
III	**Perumahan Rakyat dan Kawasan Permukiman**				
1	Cakupan Lingkungan Sehat dan Aman yang didukung PSU yang memadai (diatas 70%)	%	n/a	76,00	78,00
2	Persentase Permukiman dengan realisasi capaian prasarana permukiman diatas 70%	%	n/a	76,00	78,00
3	Persentase Permukiman denngan realisasi capaian Sarana permukiman diatas 70%	%	n/a	76,00	78,00
4	Persentase Lingkungan Permukiman Memiliki Ketersediaan Utilitas diatas 70%	%	87,47	76,00	78,00
5	Persentase PSU Perumahan yang diserahkan kepada Daerah	%	n/a	46,15	58,97
6	Persentase Rumah Layak Huni	%	n/a	93,15	93,25
7	Cakupan MBR mendapatkan Akses Bantuan Peningkatan RTLH	rumah	737	1988,00	2388,00
8	Persentase Backlog Perumahan	%	n/a	3,93	3,75
IV	**Ketentraman, Ketertiban Umum, dan Perlindungan Masyarakat**				

No	Aspek/Fokus/Bidang/Urusan/Indikator Kinerja Pembangunan Daerah	Satuan	Kondisi Tahun 2020	Target Tahun 2021	Target Tahun 2022
1	Tingkat Penurunan Pelanggaran K3 (Ketentraman, Ketertiban dan Keindahan)	%	n/a	85,00	85,00
2	Persentase penurunan pelanggaran PERDA	%	86,52	25,00	35,00
3	Persentase penyelesaian pelanggaran k3	%	100	100,00	100,00
4	Persentase pemilih dalam pemilu	%	83,71	81,00	83,00
5	Persentase Partai Politik yang mengkampanyekan Pemilu	%	n/a	90,00	90,00
6	Tingkat Partisipasi Pemilih Pemula dalam Pemilu	%	n/a	78,00	79,00
7	Persentase Kerjasama Lembaga dalam Penyelenggaraan Pemilu	%	n/a	90,00	90,00
8	Zero Konflik Antar Umat Beragama	%	n/a	100,00	100,00
9	Persentase Kelompok/Masyarakat yang berperan aktif dalam peningkatan solidaritas antar umat beragama	%	100	77,00	78,00
10	Jumlah konflik yang tertangani oleh Tim Penanganan Konflik Sosial	Konflik	n/a	3,00	2,00
11	Persentase lembaga adat yang aktif	%	n/a	80,00	82,00
12	Angka kriminalitas per 10.000 penduduk	Angka		6,27	5,16
13	Persentase tindak kriminalitas yang terselesaikan	%	100	100,00	100,00
14	Tingkat kriminalitas	%	57	55,00	52,00
15	Persentase kelembagaan kemitraan pemerintah dan masyarakat yang memahami Ideologi dan wawasan kebangsaan	%	100	80,00	83,00
16	Cakupan pelayanan penanggulangan kebakaran	%	n/a	85,00	90,00
17	Persentase penanganan bencana	%	n/a	100,00	100,00
18	Tingkat waktu tanggap (respon time rate) daerah layanan wilayah manajemen kebakaran (WMK)	%	n/a	15,00	15,00
19	Persentase Penurunan Kejadian Kebakaran	%	n/a	40,00	35,00
20	Persentase penanganan penanggulangan bencana sesuai waktu tanggap darurat	%	n/a	100,00	100,00
21	Persentase Korban Bencana yg dievakuasi dengan menggunakan sarana dan prasarana sesuai standar	%	100	100,00	100,00
22	Persentase wilayah rentan bencana yang siaga bencana	%	n/a	100,00	100,00
V	**Sosial**				
1	Persentase PMKS yang mampu keluar dari Permasalahan Sosial	%	n/a	90,34	91,48
2	Jumlah Potensi Sumber Kesejahteraan Sosial yang aktif	Kelompok lembaga	n/a	217	232
3	Persentase PMKS yang Mandiri	%	n/a	90,34	91,48
B	**Urusan Wajib Non Pelayanan Dasar**				
1.	**Tenaga Kerja**				
1	Tingkat Kesempatan Kerja	%	n/a	95,15	95,20
2	Persentase Tenaga Kerja yang	%	7,41	32,00	34,60

No	Aspek/Fokus/Bidang/Urusan/Indikator Kinerja Pembangunan Daerah	Satuan	Kondisi Tahun 2020	Target Tahun 2021	Target Tahun 2022
	berkopetensi Kompetensi				
3	Persentase Penempatan Tenaga Kerja	%	21	28,80	30,80
4	Persentase Penurunan Perselisihan Hubungan Industrial	%	n/a	16,70	20,00
5	Angka Sengketa Pengusaha - pekerja per tahun	%	0,74	2,50	2,00
6	Persentase Perusahaan Menerapkan UMP	%	0,5	26,30	27,50
2.	**Pemberdayaan Perempuandan Perlindungan Anak**				
1	IPG (indeks pembangunan gender)	%	95,94	96,06	96,13
2	IDG (indeks pemberdayaan gender)	%	56,63	59,96	60,69
3	Jumlah kegiatan rersponsif gender bidang kesehatan	Kegiatan	4	6	8
4	Jumlah kegiatan rersponsif gender bidang pendidikan	Kegiatan	2	3	4
5	Jumlah kegiatan rersponsif gender bidang ekonomi	Kegiatan	16	24	32
6	Jumlah kegiatan rersponsif gender bidang politik	Kegiatan	6	9	12
7	Nilai (skor) Status kota layak anak (KLA)	Nilai	500	630	660
8	Persentase tugas dan fungsi gugus tugas yang dilaksanakan	%	60,47	50,00	75,00
9	Jumlah dokumen profil anak update dan terpublikasi	Dokumen	1	1	1
10	Persentase lembaga masyarakat yang aktif dalam pemenuhan hak anak	%	19,5	40,00	40,00
11	Persentase layanan pengasuhan anak bagi orang/keluarga yang memperoleh layanan sesuai standar	%	0	100,00	100,00
12	Rasio anak yang mengalami kekerasan per 1.000 jumlah anak	Nilai	0,21	0,21	0,21
3.	**Pangan**				
1	Rasio kecukupan pangan	Nilai	1	1,05	1,10
2	Jumlah ketersediaan pangan strategis				
	1. Beras	Ton	n/a	19.772	20.042
	2. Kacang tanah	Ton	n/a	1.205	1.222
	3. Bawang Merah	Ton	n/a	6.705	6.797
	4. Cabe	Ton	n/a	1.446	1.466
	5. Daging sapi	Ton	n/a	1.859	1.885
	6. Daging ayam	Ton	n/a	2.229	2.260
	7. Telur ayam	Ton	n/a	26.193	26.551
	8. Gula pasir	Ton	n/a	17.525	17.765
	9. Minyak goreng	Ton	n/a	2.806	2.844
3	Ketersediaan energi perkapita	Kkal/Kap/Hr	n/a	2.400	2.400
4	Ketersediaan protein perkapita	Gram/Kap/Hr	n/a	64	64
5	Penguatan cadangan pangan	Ton	n/a	94	95
6	Skor Pola Pangan Harapan (PPH)	Skor	n/a	95	100
7	Ketersediaan Pangan Utama	Ton	n/a	19.772	20.042
8	Jumlah rumah tangga rawan pangan yang ditangani	KK	n/a	300	300
9	Tingkat stabilitas harga pangan	%	n/a	100,00	100,00

No	Aspek/Fokus/Bidang/Urusan/Indikator Kinerja Pembangunan Daerah	Satuan	Kondisi Tahun 2020	Target Tahun 2021	Target Tahun 2022
10	Ketersediaan informasi harga	%	n/a	100,00	100,00
11	Jumlah masyarakat yang mendapatkan edukasi keamanan pangan	Orang	n/a	100	100
12	Jumlah kasus pangan	Kasus	n/a	0	0
13	Jumlah rumusan kebijakan ketahanan pangan	Rumusan Kebijakan	n/a	2	2
14	Jumlah Lembaga distribusi pangan yang diberdayakan	LDPM	n/a	10	12
15	Persentase PUPM yang aktif	%	n/a	100	100
16	Persentase pencapaian target penyaluran pasokan pangan	Ton	n/a	150	150
17	Jumlah Toko Tani Indonesia (TTI)	TTI	n/a	9	9
18	Jumlah Kawasan Rumah Pangan Lestari (KRPL) aktif	KPRL	n/a	14	16
4.	**Pertanahan**				
1	Persentase Legalitas Tanah	%	3,9	20	20
5.	**Lingkungan Hidup**				
1	Indeks pencemaran air	Nilai	n/a	70,08	70,1
2	Indeks pencemaran udara	Nilai	n/a	77,32	77,34
3	Indeks tutupan lahan	Nilai	n/a	88,64	88,66
4	Persentase air permukaan yg memenuhi baku mutu	%	n/a	60	60
5	Persentase air tanah yang memenuhi baku mutu	%	n/a	60	60
6	Persentase usaha / kegiatan yg memenuhi baku mutu	%	n/a	35	40
7	Tingkat penurunan emisi GRK	%	n/a	2	2
8	Persentase luas tutupan lahan	%	n/a	80	80
9	Persentase timbulan sampah	%	n/a	3,1	3,1
10	Persentase komunitas / penggiat lingkungan hidup yang aktif	%	n/a	46	48
6.	**Administrasi Kependudukan dan Pencatatan Sipil**				
1	Persentase penduduk yang memiliki dokumen kependudukan	%	n/a	100	100
2	Indeks Kepuasan Masyarakat Layanan Kependudukan	%	n/a	84	86
3	Persentase berkurangnya anomali data kependudukan	%	n/a	50	55
4	Persentase terlaksananya administrasi kependudukan	%	n/a	100	100
5	Persentase penduduk yang memiliki Kartu Keluarga	%	92,19	98	99
6	Persentase penduduk lahir yang memiliki Akta Kelahiran	%	97,07	97	98
7	Persentase penduduk mati yang memiliki Akta Kematian	%	n/a	72	74
8	Persentase penduduk yang memiliki Kartu Tanda Penduduk	%	96,97	100	100
9	Persentase penduduk yang telah melaksanakan perekaman KTP elektronik	%	n/a	100	100
10	Persentase penduduk yang memiliki KIA	%	30,91	50	60
7.	**Pemberdayaan Masyarakat dan Desa**				

No	Aspek/Fokus/Bidang/Urusan/Indikator Kinerja Pembangunan Daerah	Satuan	Kondisi Tahun 2020	Target Tahun 2021	Target Tahun 2022
1	Nilai swadaya masyarakat	Rupiah	1.500.000.000	2.000.000.000	2.000.000.000
2	Rata-rata nilai gotong-royong kelurahan per tahun	Rupiah	n/a	3,5	5
3	Jumlah pemanfaatan teknologi tepat guna	Orang/Klp	n/a	24	32
4	Persentase rencana kegiatan pembangunan kelurahan berbasis swadaya masyarakat	%	n/a	20	20
5	Jumlah lembaga masyarakat dalam penerapan 10 program pokok PKK	Kelompok	n/a	81	81
8.	**Pengendalian Penduduk dan Keluarga Berencana**				
1	Rata- rata jumlah anak perkeluarga/TFR	Jumlah Anak	n/a	2,19	2,17
2	Cakupan pasangan usia subur yang tidak ber-kb (unmeetnet)	%	11,27	6,1	5,8
3	Angka pemakaian kontrasepsi /CPR bagi perempuan menikah usia 15-49	%	n/a	80,9	90
4	Persentase penggunaan kontrasepsi jangka panjang (MKJP)	%	30,22	6	5
5	Cakupan ketersediaan dan distribusi alat dan obat kontrasepsi untuk memenuhi permintaan masyarakat	%	108,71	100	100
6	Persentase tingkat keberlangsungan pemakaian kontrasepsi	%	9,75	25,5	26
7	Persentase Faskes dan jejaringnya (diseluruh tingkat wilayah) yang bekerjasama dengan BPJS dan memberikan pelayanan KBKR sesuai dengan standarisasi pelayanan	%	n/a	100	100
8	Cakupan Anggota Bina Keluarga Remaja (BKR) ber KB	%	n/a	84	85
9	Cakupan pasangan usia subur (PUS) yang isterinya dibawah 20 th	%	n/a	18,8	18,7
10	Cakupan kelompok kegiatan yang melakukan pembinaan keluarga melalui 8 fungsi keluarga	%	62,48	77	78
11	Persentase data kependudukan dan kb yang akurat dan ter-update	%	100	100	100
12	Tingkat ketersediaan Sarana & Prasarana Pelayanan KB	Jenis	n/a	5	5
13	Tingkat Ketersediaan pusat informasi dan Konsling KRR	%	n/a	84	86
14	Kinerja balai penyuluh KB	%	n/a	80	85
9.	**Perhubungan**				
1	Tingkat Layanan lalu lintas jalan yang menghubungkan pusat kegiatan	%	n/a	0,65	0,6
2	Tingkatan Layanan Angkutan yang menghubungkan pusat-pusat kegiatan	%	n/a	0,8	0,75
3	Kecepatan rata-rata kendaraan Km per jam	Km/jam	41,47	30-40	30-40
4	Angka kecelakaan lalu lintas	Angka	52	38	38
5	Rasio jumlah angkutan umum terhadap	Rasio	0	0,001	0,001

No	Aspek/Fokus/Bidang/Urusan/Indikator Kinerja Pembangunan Daerah	Satuan	Kondisi Tahun 2020	Target Tahun 2021	Target Tahun 2022
	jumlah penduduk				
6	IKM layanan transportasi angkutan perkotaan	Indeks	n/a	85	85
7	Persentase ketersediaan prasarana fasilitas Perhubungan	%	n/a	45	50
10.	**Komunikasi dan Informatika**				
1	Indeks SPBE	Nilai	n/a	3	3,3
2	Nilai Self Assesment SPBE	Nilai	2,75	3	3,3
3	Indeks Keterbukaan Informasi Publik	Indeks	n/a	75	85
4	Tingkat Kepuasan Publik Terhadap Layanan Data dan Informasi		Memuaskan	Sangat Memuaskan	Sangat Memuaskan
5	Data dan Informasi Publik yang dipublikasikan	%	70	70	75
11.	**Koperasi, Usaha Kecil, dan Menengah**				
1	Persentase Koperasi Sehat	%	n/a	10,6	11,7
2	Persentase koperasi Aktif	%	53,3	73	75
3	Pertumbuhan SHU	%	0,31	2,8	3,1
4	Pertumbuhan anggota	%	n/a	2,7	2,9
5	UKM Naik Kelas	Jumlah	n/a	146	161
6	Pertumbuhan wirausaha	%	0,42	2,2	2,2
7	Pertumbuhan Aset	%	2,6	2,2	2,2
8	Pertumbuhan nilai omzet UKM	%	0,85	9,8	10,49
12.	**Penanaman Modal**				
1	Jumlah investasi	Rp.	n/a	605.000.000	605.000.000
2	Jumlah calon investor	Calon investor	60	60	60
3	Jumlah Potensi Unggulan Daerah	Regulasi	n/a	1	1
4	Persentase Pelaku Usaha Tertib Administrasi Ketentuan Penanaman Modal	%	n/a	55	55
5	Persentase Jenis Layanan Selesai Sesuai Standar Pelayanan	%	n/a	80	80
13.	**Kepemudaan dan Olah Raga**				
1	Persentase pemuda berprestasi	%	n/a	83	89
2	Persentase OKP yang aktif	%	n/a	88	91
3	Jumlah Pemuda Kader Berprestasi	Orang	n/a	325	350
4	Persentase wirausaha muda	%	180	42,68	43,22
5	Jumlah Prestasi Olahraga yang diraih	Cabor	n/a	85	88
6	Tingkat pertumbuhan komunitas olahraga	%	n/a	94,87	95
7	Jumlah Cabor unggulan daerah	Cabor	4	5	6
8	Jumlah komunitas olahraga yang aktif	Komunitas	n/a	37	38
9	Persentase masyarakat yang berpartisipasi dalam penyelenggaraan Olahraga Rekreasi dan Tradisional	%	n/a	2	2,5
14.	**Statistik**				
1	Persentase data dan informasi yang dipublikasikan	%	n/a	75	85
15.	**Persandian**				
1	Indeks KAMI (Keamanan Informasi)	Indeks	2	2	3
16.	**Kebudayaan**				
1	Budaya Lokal Lestari	Nilai	n/a	6	7
2	Persentase Organisasi Seni Budaya	Jumlah	n/a	40	50

No	Aspek/Fokus/Bidang/Urusan/Indikator Kinerja Pembangunan Daerah	Satuan	Kondisi Tahun 2020	Target Tahun 2021	Target Tahun 2022
	yang Produktif				
3	Kekayaan Budaya daerah ditetapkan	Nilai	n/a	4	4
17.	**Perpustakaan**				
1	Jumlah Kunjungan Masyarakat ke Ruang Baca Publik	Orang	270.133	626.992	645.802
2	Persentase ruang baca publik sesuai standar	%	n/a	39,74	39,74
3	Cakupan layanan ruang baca publik	%	n/a	39,74	39,74
4	Persentase ruang baca publik memiliki bahan pustaka sesuai standar	%	n/a	60	80
18.	**Kearsipan**				
1	Indeks Arsip	Indeks	n/a	88	89
2	Persentase Arsip Inaktif yang dialihkanmediakan	%	21	40	60
3	Persentase Perangkat Daerah dengan temuan ketidaksesuaian Pengelolaan Arsip	%	71	40	42
4	Persentase PD wajib memiliki ketersediaan arsiparis	%	n/a	40	60
III	**Urusan Pilihan**				
1.	**Pariwisata**				
1	Jumlah kunjungan wisatawan	Orang	n/a	153.000	154.000
2	Persentase Potensi wisata yang menjadi destinasi wisata	%	20	60	70
3	Tingkat kepuasan wisatawan	%	75,68	85	90
4	Produk Wisata Unggulan daerah	%	n/a	2	3
2.	**Pertanian**				
1	Produktifitas pangan utama	Ton/Ha	12,98	15,3	16,4
2	Produktifiras Tanaman Holtikultura	Ton/Ha	n/a	56,6	57,4
3	Produktifitas Perkebunan	Ton/Ha	n/a	6,1	7,4
4	Produktifitas Tanaman Biofarmika	Ton/Ha	n/a	11,3	12,1
5	Produktifitas Peternakan	Ton/Ha	n/a	1.980	2.000
6	Jumlah KEL. Tani yang menerapkan teknologi	Kel. Tani	60	67	70
7	Persentaase Lahan Produktif	%	n/a	75	80
8	Persentase Penanganan Hama Terhadap Budidaya Pertanian	%	60	100	100
9	Persentase Penerapan Pengelolaan budidaya Pertanian	%	20	35	40
10	Persentase Lahan Pertanian Yang Memiliki Sarana dan Prasarana Pertanian berkualitas	%	70	90	95
3.	**Perdagangan**				
1	Pertumbuhan sektor perdagangan dalam PDRB	%	n/a	16,81	16,86
2	Tingkat Sengketa Konsumen	%	n/a	15	10
3	Jumlah Pasar Tradisional Modern	Pasar	9	9	9
4	Jumlah pasar modern	Pasar	n/a	3	3
5	Toko Modern	Toko	n/a	30	30
4.	**Perindustrian**				

No	Aspek/Fokus/Bidang/Urusan/Indikator Kinerja Pembangunan Daerah	Satuan	Kondisi Tahun 2020	Target Tahun 2021	Target Tahun 2022
1	Jumlah Klaster yang terbangun dalam kawasan	Kluster	n/a	1	2
2	Jumlah Lokasi lahan untuk pusat indiustri dan perdagangan	Lokasi	n/a	1	1
3	Persentase Peningkatan Omset IKM	%	n/a	60	70
4	Persentase IKM yang masuk Pasar modern	%	n/a	20	20
5	Jumlah produk unggulan	Produk	n/a	30	30
6	Promosi produk IKM	Pameran	n/a	3	3
7	Tingkat inflasi harga pokok dan penting	%	n/a	1,5	1,3
5.	**Kelautan dan Perikanan**				
1	Jumlah produksi ikan	Ton	n/a	3.172	3.216
2	Tingkat konsumsi ikan	gram/kap/hari	n/a	43,5	44
IV	**Fungsi Penunjang**				
1.	**Perencanaan Pembangunan**				
1	Nilai SAKIP pada Aspek Perencanaan Kinerja	Nilai	n/a	26,42	28,00
2	Nilai aspek perencanaan strategis	Nilai	n/a	8,56	8,99
3	Nilai Aspek Perencanaan Kinerja Tahunan	Nilai	n/a	16,9	17,75
4	Nilai SAKIP pada Aspek Pengukuran Kinerja	Nilai	n/a	21,95	23,49
5	Nilai Aspek Pemenuhan Pengukuran Kinerja	Nilai	n/a	4,15	4,36
6	Nilai Aspek Kualitas Pengukuran Kinerja	Nilai	n/a	10,98	11,74
7	Nilai Aspek Implementasi Pengukuran Kinerja	Nilai	n/a	6,59	7,05
2.	**Keuangan**				
1	Pertumbuhan PAD	%	n/a	9,33	9
2	Tingkat Intensifikasi PAD	Rasio	n/a	2	2
3	Tingkat Ekstensfikasi PAD	Rupiah	n/a	7.026.524.151	9.159.592.677
4	WTP dengan nilai tinggi	%	n/a	93,20	93,25
5	Persentase penyimpangan Keuangan Daerah	%	n/a	26	37
6	Rasio belanja pegawai tehadap belanja modal	Rasio	n/a	0,75	0,7
7	Persentase belanja modal terhadap belanja APBD	%	n/a	28,5	29
8	Tingkat penyerapan APBD	%	n/a	100	100
3.	**Kepegawaian serta pendidikan dan pelatihan**				
1	Rata-rata Nilai Kerja ASN	Angka	n/a	79	82
2	Rata-rata nilai Capaian Target Kinerja	Angka	82,49	79	82
3	Nilai Perilaku ASN	Nilai	n/a	79	82
4	Indeks Kepuasan Layanan	Indeks	80,75	82,2	84,2
5	Gap Kompetensi	Nilai	0,76	0,25	0,2
6	Rasio Pemenuhan Pegawai	%	n/a	85	90
7	Persentase Realisasi Pengembangan Kompetensi ASN	%	n/a	85	90
8	Persentase jabatan terisi sesuai dengan Standar Kompetensi Jabatan	%	n/a	90	95
4.	**Penelitian dan Pengembangan**				

No	Aspek/Fokus/Bidang/Urusan/Indikator Kinerja Pembangunan Daerah	Satuan	Kondisi Tahun 2020	Target Tahun 2021	Target Tahun 2022
1	Persentase rekomendasi hasil kelitbangan yang menjadi masukan perumusan kebijakan	%	n/a	100	100
2	Persentase pemanfaatan inovasi oleh stakeholder	%	n/a	29	35
3	Jumlah Hasil Kelitbangan yang ditetapkan	%	n/a	100	100
4	Persentase Keselarasan perencanaan kelitbangan dengan perencanaan pembangunan daerah	%	n/a	100	100
5.	**Inspektorat**				
1	Maturity Level SPIP	Level	n/a	3	3
2	Persentase PD yang sudah menerapkan Lingkungan Pengendalian	%	100	64,1	76,92
3	Persentase PD yang sudah menerapkan Penilaian Risiko	%	n/a	64,1	76,92
4	Persentase PD dengan Maturity minimal Level 3	%	n/a	64,1	76,92
5	Tingkat Penyelesaian PKPT Tepat Waktu	%	n/a	100	100
6	Persentase OPD yang mendapat nilai Sakip A	%	n/a	60	75
7	Rata-rata Nilai Capaian Dokumen AKIP PD	%	n/a	80	85
8	Rata-rata Realisasi Capaian Kinerja PD	%	n/a	80	85
9	Persentase ASN yang Tidak Terlibat Tindak Pidana Korupsi	%	n/a	65,29	82,63
10	Realisasi Capaian ASN yang melaporkan LHKASN	%	n/a	65,29	82,63
11	Persentase ZI menjadi WBK	%	n/a	71,43	85,71
12	Persentase WBK Menjadi WBBM	%	n/a	71,43	85,71
13	Persentase Penurunan Temuan Terindikasi Tindak Pidana Korupsi	%	n/a	60	75
14	Internal Audit Capability Model (IACM)	Level	n/a	3	3
15	Nilai Self Assessment	Pernyataan	n/a	93	93
6.	**Sekretariat DPRD**				
1	Indeks Kepuasan Masyarakat Pelayanan Kesekretariatan	Nilai	n/a	86	87
2	Persentase Fasilitasi Persidangan yang terlayani	%	88,07	100	100
3	Persentase Peningkatan Kompetensi Anggota DPRD	%	100	100	100
4	Persentase penyelesaian administrasi keuangan sesuai ketentuan baku	%	100	100	100
5	Persentase Legislasi Daerah	%	52,94	62	65
7.	**Sekretariat Daerah**				
1	Nilai Rata-rata Profesionalisme Aparatur Pelayanan	Nilai	n/a	87,05	88,2
2	Persentase Kecukupan SDM Aparatur Pelayanan UPP	%	n/a	80	90
3	Persentase UPP yang menerapkan budaya	%	n/a	80	85

No	Aspek/Fokus/Bidang/Urusan/Indikator Kinerja Pembangunan Daerah	Satuan	Kondisi Tahun 2020	Target Tahun 2021	Target Tahun 2022
	pelayanan				
4	Rata-rata Pemenuhan dan Kualitas Sarana Prasarana Yanlik	Nilai	n/a	2,5	2,75
5	Persentase UPP Yang Menerapkan Prinsif Pemenuhan Sarana Prasarana Yanlik	%	n/a	80	90
6	Persentase UPP Yang Menerapkan Prinsif Pemenuhan Sarana Prasarana Yanlik	%	n/a	80	90
7	Persentase Pelayanan per Jenis Layanan Selesai Tepat Waktu	%	n/a	80	85
8	Nilai Rata-Rata Penerapan Kebijakan Pelayanan UPP	Nilai	n/a	72,5	73
9	Persentase UPP yang telah Menerapkan Standar Pelayanan per Jenis Layanan	%	n/a	80	90
10	Nilai aspek inovasi	Nilai	n/a	BB	BB
11	Nilai aspek sistem informasi	Nilai	n/a	BB	BB
12	Persentase ketersediaan regulasi/kebijakan pendukung penerapan inovasi	%	n/a	80	90
13	Persentase UPP yang memiliki inovasi layanan	%	n/a	80	90
14	Persentase UPP yang memiliki Sistem Informasi Pelayanan Publik Pendukung Operasional Pelayanan	%	n/a	85	90
15	Persentase UPP yang memiliki inovasi layanan	Nilai	n/a	14	14,05
16	Nilai Laporan Kinerja Pemerintah Daerah Pada Komponen SAKIP	%	n/a	100	100
17	Persentase Perangkat Daerah yang menyampaikan Laporan Kinerja Tepat Waktu	%	n/a	85	90
18	Persentase Perangkat Daerah yang menyampaikan Data Kinerja Secara Berkala	%	n/a	85	90
19	Persentase Kecukupan SDM Pelaporan Kinerja Daerah sesuai Kebutuhan	%	100	30	40
20	Persentase organisasi tepat fungsi tepat ukur	%	n/a	100	100
21	Persentase Kesesuaian Nomenklatur Perangkat Daerah	%	n/a	100	100
22	Persentase Penerapan Tugas Fungsi sesuai tugas jabatan	%	n/a	100	100
23	Persentase tingkat harmonisasi dan sinkronisasi produk hukum daerah	%	100,45	100	100
24	Persentase perangkat daerah yang memiliki aparatur penyusunan produk hukum daerah	%	n/a	90	100
25	Nilai Capaian Aksi HAM Daerah	Nilai	n/a	A	A
26	Persentase Capaian Pengendalian	%	n/a	85	90

No	Aspek/Fokus/Bidang/Urusan/Indikator Kinerja Pembangunan Daerah	Satuan	Kondisi Tahun 2020	Target Tahun 2021	Target Tahun 2022
	Kegiatan Pembangunan				
27	Persentase Perangkat Daerah yang mengupload struktur anggaran melalui Sismontepra	%	n/a	100	100
28	% pengadaan barang/jasa yang diselesaikan oleh ULP	%	100	100	100
29	Persentase pengadaan barang/jasa perangkat daerah	%	n/a	100	100
30	Laju Inflasi Daerah	%	1,97	2,58-3,0	1,94
31	Rekomendasi stake holder yang ditindaklanjuti sebagai Kebijakan Daerah	Rekomendasi	100	100	100
32	Prosentase MOU yang ditindaklanjuti dengan Program	%	n/a	84	85
33	Tingkat Partisipasi Masyarakat Dalam Pembangunan Kesejahteraan Rakyat	%	n/a	85	85
34	Persentase Lembaga Ekonomi Kerakyatan yang Mandiri	%	n/a	100	100
35	Persentase Pelaksanaan Kebijakan daerah di bidang kesra	%	n/a	100	100
8.	**Kecamatan**				
1	Persentase Lembaga Kemasyarakatan Berprestasi pada Kecamatan Lubuklinggau Barat I	%	0	80	80
2	Jumlah Kelurahan Berprestasi pada Kecamatan Lubuklinggau Barat I	%	n/a	80	80
3	Persentase kelompok / lembaga masyarakat yang aktif pada Kecamatan Lubuklinggau Barat II	%	0	100	100
4	Jumlah Kelurahan Berprestasi pada Kecamatan Lubuklinggau Barat II	%	n/a	100	100
5	Persentase kelompok / lembaga masyarakat yang aktif Kecamatan Lubuklinggau Timur I	%	n/a	80	80
6	Jumlah Kelurahan Berprestasi pada Kecamatan Lubuklinggau Timur I	%	n/a	80	80
7	Persentase kelompok / lembaga masyarakat yang aktif pada Kecamatan Lubuklinggau Timur II	%	n/a	95	100
8	Jumlah Kelurahan Berprestasi pada Kecamatan Lubuklinggau Timur II	%	n/a	95	100
9	Persentase kelompok / lembaga masyarakat yang aktif Kecamatan Lubuklinggau Utara I	%	n/a	80	85

No	Aspek/Fokus/Bidang/Urusan/Indikator Kinerja Pembangunan Daerah	Satuan	Kondisi Tahun 2020	Target Tahun 2021	Target Tahun 2022
10	Jumlah Kelurahan Berprestasi pada Kecamatan Lubuklinggau Utara I	%	n/a	80	85
11	Persentase kelompok / lembaga masyarakat yang aktif pada Kecamatan Lubuklinggau Utara II	%	n/a	100	100
12	Jumlah Kelurahan Berprestasi pada Kecamatan Lubuklinggau Utara II	%	n/a	100	100
13	Persentase kelompok / lembaga masyarakat yang aktif pada Kecamatan Selatan I	%	0	95	100
14	Jumlah Kelurahan Berprestasi pada Kecamatan Lubuklinggau Selatan I	%	n/a	95	100
15	Persentase kelompok / lembaga masyarakat yang aktif pada Kecamatan Lubuklinggau Selatan II	%	n/a	80	80
16	Jumlah Kelurahan Berprestasi pada Kecamatan Lubuklinggau Selatan II	%	n/a	80	80
17	Penyelesaian Layanan Sesuai Standar Pelayanan Kecamatan Lubuklinggau Barat I	%	97,08	90	95
18	Persentase Kelurahan yang menerapkan Standar Pelayanan Kecamatan Lubuklinggau Barat I	%	n/a	90	95
19	Penyelesaian Layanan Sesuai Standar Pelayanan Kecamatan Lubuklinggau Barat II	%	93	100	100
20	Persentase Kelurahan yang menerapkan Standar Pelayanan Kecamatan Lubuklinggau Barat II	%	n/a	100	100
21	Penyelesaian Layanan Sesuai Standar Pelayanan Kecamatan Lubuklinggau Timur I	%	95	85	85
22	Persentase Kelurahan yang menerapkan Standar Pelayanan Kecamatan Lubuklinggau Timur I	%	n/a	85	85
23	Penyelesaian Layanan Sesuai Standar Pelayanan Kecamatan Lubuklinggau Timur II	%	n/a	100	100
24	Persentase Kelurahan yang menerapkan Standar Pelayanan Kecamatan Lubuklinggau Timur II	%	n/a	100	100
25	Penyelesaian Layanan Sesuai Standar Pelayanan Kecamatan Lubuklinggau Utara I	%	100	85	85
26	Persentase Kelurahan yang menerapkan Standar Pelayanan Kecamatan Lubuklinggau Utara I	%	n/a	85	85
27	Penyelesaian Layanan Sesuai Standar Pelayanan Kecamatan Lubuklinggau Utara II	%	84,6	100	100

No	Aspek/Fokus/Bidang/Urusan/Indikator Kinerja Pembangunan Daerah	Satuan	Kondisi Tahun 2020	Target Tahun 2021	Target Tahun 2022
28	Persentase Kelurahan yang menerapkan Standar Pelayanan Kecamatan Lubuklinggau Utara II	%	n/a	100	100
29	Penyelesaian Layanan Sesuai Standar Pelayanan Kecamatan Lubuklinggau Selatan I	%	n/a	100	100
30	Persentase Kelurahan yang menerapkan Standar Pelayanan Kecamatan Lubuklinggau Selatan I	%	n/a	100	100
31	Penyelesaian Layanan Sesuai Standar Pelayanan Kecamatan Lubuklinggau Selatan II	%	100	85	85
32	Persentase Kelurahan yang menerapkan Standar Pelayanan Kecamatan Lubuklinggau Selatan II	%	n/a	85	85

Sumber: Bappedalitbang Kota Lubuklinggau, 2021

BAB VII
PENUTUP

Rencana Kerja Pemerintah Daerah (RKPD) Kota Lubuklinggau Tahun 2022 adalah dokumen perencanaan pembangunan tahunan yang berfungsi sebagai acuan dan pedoman bagi Pemerintah Daerah dalam menyusun Kebijakan Umum APBD maupun Prioritas dan Plafon Anggaran Sementara yang merupakan kesepakatan antara Eksekutif dan Legislatif sebelum dituangkan ke dalam RAPBD. Keberhasilan pembangunan daerah selain ditentukan oleh kualitas produk perencanaan, juga sangat ditentukan oleh sikap, mental, tekad, semangat, kejujuran dan disiplin para pelaku pembangunan (*stakeholders*) dalam mengimplementasikan rencana. Disadari bahwa dokumen RKPD ini belum mampu menampung seluruh aspirasi masyarakat Kota Lubuklinggau, namun diharapkan dapat digunakan sebagai landasan berpijak dalam melaksanakan program pembangunan di Kota Lubuklinggau untuk satu tahun kedepan.

RKPD Kota Lubuklinggau Tahun 2022 mengacu kepada Rencana Pembangunan Jangka Panjang Daerah Kota Lubuklinggau tahun 2005-2025, Rencana Kerja Pemerintah (RKP) Tahun 2022 dan hasil analisis pemantauan serta evaluasi pelaksanaan RKPD Tahun 2020, maka RKPD 2022 bersifat sangat strategis.

Dengan berlandaskan pada peraturan perundang-undangan yang berlaku sesuai dengan tujuan dan fungsinya, RKPD tahun 2022 sebagai dokumen rencana operasional pembangunan tahun 2022, memusatkan pada pencapaian arah, tujuan, sasaran dan target prioritas rencana pembangunan jangka pendek tahun 2022. Penetapan prioritas rencana pembangunan tahun 2022, mengacu pada isu-isu strategis serta pendekatan kewilayahan. Dalam rangka menjamin terlaksananya kegiatan-kegiatan tersebut serta untuk terwujudnya sinergitas kinerja pembangunan semua pihak yang terkait, maka ditetapkan kaidah-kaidah pelaksanaan sebagai berikut :

1. Seluruh PD Pemerintah Kota Lubuklinggau dan seluruh pelaku pembangunan di Kota Lubuklinggau, berkewajiban untuk melaksanakan program-program dan kegiatan-kegiatan yang telah ditetapkan dalam RKPD Tahun 2022, secara sinergis dan terintegrasi. Berkaitan dengan pendanaan pembangunan, peran serta kontribusi masyarakat dan dunia usaha perlu terus digali dan didorong untuk dapat berperan serta secara maksimal dan sekaligus berperan sebagai pengawas pelaksanaan pembangunan. Berdasarkan laporan hasil evaluasi dari seluruh PD, BAPPEDALITBANG menyusun evaluasi, mengkaji dan menganalisis lebih lanjut

pelaksanaan RKPD Tahun 2020. Hasil evaluasi, kajian dan analisis RKPD Tahun 2021 menjadi dasar bahan penyusunan RKPD Tahun 2022.

2. Sebagai langkah awal dalam menyusun RAPBD Tahun 2022, RKPD Tahun 2022 dijabarkan lebih lanjut dalam dokumen Kebijakan Umum Anggaran Pendapatan dan Belanja Daerah (KUA-APBD) dan Plafon Prioritas Anggaran Sementara (PPAS) Tahun 2022, hasil kesepakatan bersama dengan DPRD Kota Lubuklinggau.
3. Dalam rangka sinkronisasi, sinergitas, harmonisasi dan integrasi pelaksanaan program-program dan kegiatan-kegiatan pembangunan, yang pendanaannya bersumber dari APBD, APBN/DAK dan sumber-sumber lainnya yang sah, maka setiap PD harus menyusun dan membuat RENJA PD masing-masing, sebagai dasar pelaksanaan rencana kegiatan Tahun 2022.
4. Partisipasi masyarakat dalam proses penyusunan rencana pembangunan, agar difasilitasi melalui Forum PD serta Forum Musyawarah Perencanaan Pembangunan (MUSRENBANG), sehingga aspirasi dan kepentingan masyarakat yang lebih luas, dapat terakomodasi secara baik.
5. Untuk menjamin konsistensi, sinergitas, harmonisasi, integrasi, efektivitas dan efesiensi pelaksanaan pembangunan, setiap PD wajib melakukan pengawasan dan pengendalian pelaksanaan RKPD Tahun 2022, sesuai dengan TUPOKSI masing-masing dan melakukan koreksi yang diperlukan serta melaporkan hasilnya secara berkala 3 (tiga) bulan sekali kepada Walikota Lubuklinggau, melalui Bagian Administrasi Ekonomi Pembangunan, Badan Pengelola Keuangan dan Aset Daerah dan BAPPEDALITBANG Kota Lubuklinggau.
6. Secara proaktif, BAPPEDALITBANG Kota Lubuklinggau melakukan monitoring, pengkajian pelaksanaan RKPD Tahun 2022 serta menghimpun dan menganalisis laporan 3 (tiga) bulan pelaksanaan dari masing-masing PD dan hasilnya disampaikan kepada Walikota.
7. Pada akhir tahun anggaran 2022, setiap kepala PD melakukan evaluasi kinerja pelaksanaan RKPD Tahun 2022, sesuai dengan TUPOKSI masing-masing. Hasil evaluasi dilaporkan lebih lanjut kepada Walikota Lubuklinggau melalui Bagian Administrasi Ekonomi Pembangunan, Badan Pengelola Keuangan dan Aset Daerah dan BAPPEDALITBANG Kota Lubuklinggau.
8. Tata cara penyusunan RKPD Tahun 2022 dan penyelenggaraan MUSRENBANG serta Forum PD Tahun 2022, mengacu pada peraturan Undang-Undang Nomor 25 tahun 2004 tentang Sistem Perencanaan Pembangunan Nasional. Mekanisme penyelenggaraan MUSRENBANG dilakukan melalui tahapan menurut tingkatan pemerintah daerah, melalui MUSRENBANG di tingkat Kelurahan, Kecamatan,

Kota, Provinsi Sumatera Selatan sampai dengan Tingkat Nasional, perlu ditingkatkan kualitasnya, sehingga dihasilkan perencanaan dan pelaksanaan pembangunan yang diharapkan, yaitu tercapainya visi dan misi Pemerintah Kota Lubuklinggau secara bertahap dan berkesinambungan.

9. RKPD Tahun 2022 berlaku sejak tanggal ditetapkan sampai dengan tanggal 31 Desember 2022. Langkah-langkah persiapan dimulai sejak tanggal ditetapkan hingga pelaksanaannya, perlu terus dilakukan dengan memperhatikan dan menerapkan prinsip-prinsip koordinasi, sinkronisasi, sinergitas, harmonisasi dan efektivitas dan efesiensi dalam penyelenggaraan pemerintahan dan pembangunan.

Dengan demikian pelaksanaan pembangunan diharapkan mampu menjawab dan mengurangi permasalahan yang ada di masyarakat dengan memanfaatkan potensi sumber daya yang dimiliki demi peningkatan kesejahteraan masyarakat.

WALI KOTA LUBUKLINGGAU,

TTD

H. S.N. PRANA PUTRA SOHE