STATISTIK SEKTORAL 2022
KOTA LUBUKLINGGAU

STATISTIK SEKTORAL 2022 KOTA LUBUKLINGGAU

DINAS KOMUNIKASI, INFORMATIKA, STATISTIK DAN PERSANDIAN
KOTA LUBUKLINGGAU

PETA WILAYAH KOTA LUBUKLINGGAU

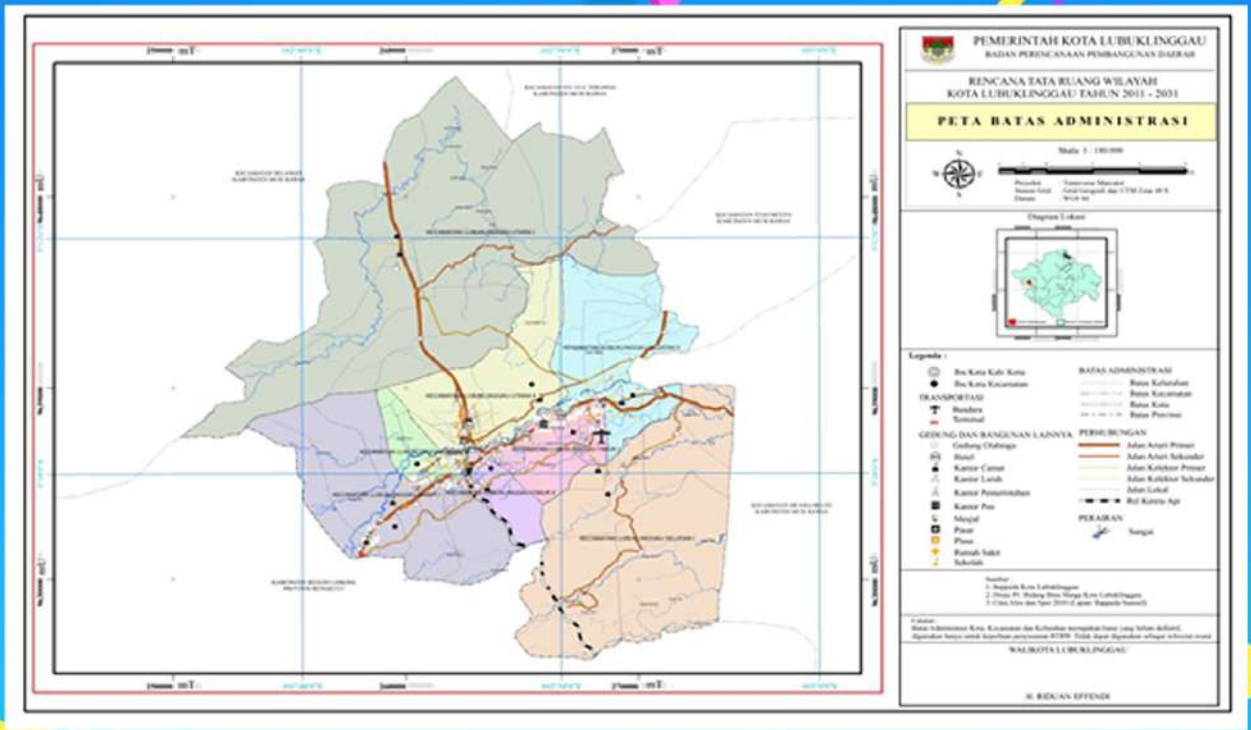

Sumber : Bappedalitbang Kota Lubuklinggau

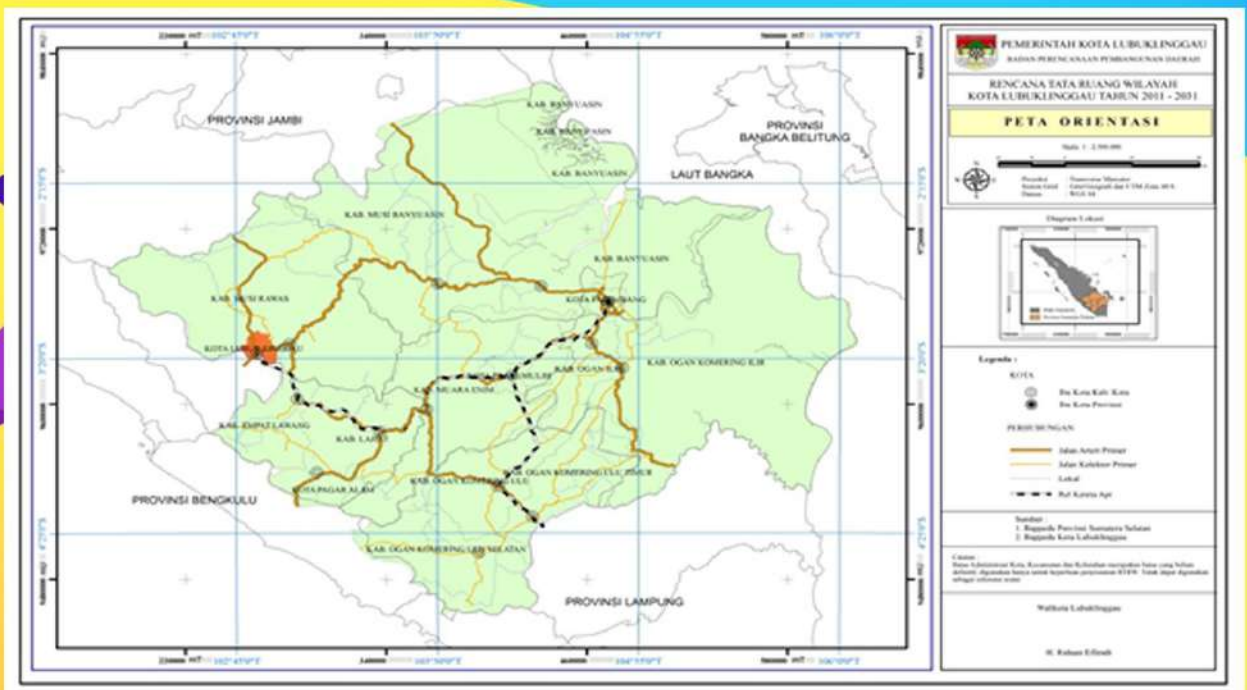

Sumber : Bappedalitbang Kota Lubuklinggau

KEPALA DINAS KOMUNIKASI, INFORMATIKA, STATISTIK DAN PERSANDIAN

Nama	: Drs. M.Johan Iman Sitepu
NIP.	: 19741129 199303 1 002
Pangkat/Golongan	: Pembina Utama Muda / IV.c

KEPALA BIDANG DATA DAN INFORMASI

Nama	: M. Adi Dwi Cahyo, S.Kom
NIP.	: 19920216 201503 1 001
Pangkat/Golongan	: Penata, / III.c

KATA PENGANTAR

Puji syukur kami sampaikan kehadapan Tuhan yang Maha Esa atas segala rahmat karunia-Nya, kami dapat menyelesaikan penyusunan Buku Statistik Sektoral Kota Lubuklinggau tahun 2022. Buku Statistik Sektoral Kota Lubuklinggau tahun 2022 merupakan gambaran suatu daerah, baik kondisi wilayah, potensi sumber daya maupun hasil pembangunan daerah. Dan diharapkan buku ini bisa menjadi bahan masukan dalam rangka perencanaan dan evaluasi pembangunan Kota Lubuklinggau secara terpadu dalam melaksanakan program pembangunan sesuai dengan Visi dan Misi Kota Lubuklinggau.

Publikasi ini dapat terwujud berkat kerjasama dan bantuan seluruh Organisasi Perangkat Daerah selaku produsen data sektoral Kota Lubuklinggau dan kepada semua pihak yang telah memberikan bantuan kami sampaikan penghargaan dan terima kasih yang sebesar-besarnya.

Kami menyadari sepenuhnya akan keterbatasan dan kekurangan dalam penyusunan Buku Statistik Sektoral Kota Lubuklinggau ini, untuk itu mohon kritik dan saran dari semua pihak guna kesempurnaan buku ini dimasa mendatang.

Akhirnya kepada semua pihak yang telah membantu, dan memberikan kontribusi dalam penyusunan Buku Statistik ini disampaikan terima kasih.

Lubuklinggau, Desember 2022
Kepala Dinas Komunikasi, Informatika,
Statistik dan Persandian

Drs. M. JOHANIMAN SITEPU
NIP : 19741129 199303 1 002

DAFTAR ISI

1. Peta Wilayah Kota Lubuklinggau i
2. Profil Kepala Dinas Komunikasi dan Informatika ii
3. Profil Kepala Bidang Data dan Informasi iii
4. Kata Pengantar iv
5. Daftar Isi v
6. Lubuklinggau secara geografis 1
7. Inspektorat 2
8. Sekretaris Daerah 4
9. Sekretaris Dewan Perwakilan Rakyat 8
10. Badan Perencanaan Pembangunan Penenlitian Dan Pengembangan Daerah 11
11. Badan Kepegawaian dan Pengembangan Sumber Daya Manusia 13
12. Badan Pengelola Keuangan dan Aset Daerah 18
13. Badan Pengelola Pajak dan Retribusi Daerah 21
14. Badan Kesatuan Bangsa dan Politik 23
15. Satuan Polisi Pamong Praja 25
16. Dinas Kesehatan 28
17. Dinas Ketenagakerjaan 32
18. Dinas Kependudukan dan Pencatatan Sipil 35
19. Dinas Perikanan 40
20. Dinas Pekerjaan Umum dan Penataan Ruang 44
21. Dinas Perumahan dan Kawasan Permukiman 48
22. Dinas Perdagangan dan Perindustrian 53
23. Dinas Koperasi dan UKM 56
24. Dinas Pariwisata 61
25. Dinas Kepemudaan dan Olahraga 65
26. Dinas Perhubungan 69
27. Dinas Pemadam Kebakaran dan Penanggulangan Bencana 73
28. Dinas Lingkungan Hidup 77
29. Dinas Pemberdayaan Perempuan, Perlindungan Anak, Pemberdayaan Masyarakat 80
30. Dinas Pengendalian Penduduk dan Keluarga Berencana 83
31. Dinas Komunikasi, Informatika, Statistik dan Persandian 88
32. Dinas Penanaman Modal dan Pelayanan Terpadu Satu Pintu 92
33. Dinas Perpustakaan dan Kearsipan 95
34. Dinas Pertanian 99
35. Dinas Ketahanan Pangan 104
36. Dinas Kehutanan 109
37. Badan Pertanahan Nasional 112
38. Kecamatan Lubuklinggau Barat I 115
39. Kecamatan Lubuklinggau Barat II 118
40. Kecamatan Lubuklinggau Timur I 121
41. Kecamatan Lubuklinggau Timur II 124
42. Kecamatan Lubuklinggau Utara I 127
43. Kecamatan Lubuklinggau Utara II 130
44. Kecamatan Lubuklinggau Selatan I 133
45. Kecamatan Lubuklinggau Selatan II 136
46. Tim Penyusun 139
47. Daftar Nomor Telepon Instansi Kota Lubuklinggau 140

KOTA LUBUKLINGGAU SECARA GEOGRAFIS

Kota Lubuklinggau adalah salah satu Kota setingkat kabupaten paling barat Provinsi Sumatera Selatan yang terletak pada posisi 102 40'0 - 103 00" Bujur Timur dan 3 410" - 3 22'30" Lintang Selatan berbatasan langsung dengan Kabupaten Rejang Lebong Provinsi Bengkulu yang secara administratif mempunyai batas-batas sebagai berikut :

Utara : Berbatasan dengan Kecamatan Suku Tengah Lakitan Musi Rawas

Timur : Berbatasan dengan Kecamatan Tugu Mulyo dan Kecamatan Muara Beliti Kabupaten Musi Rawas

Selatan : Berbatasan dengan Kecamatan Muara Beliti Kabupaten Musi Rawas dan Kecamatan Rejang Lebong Provinsi Bengkulu

Barat : Berbatasan dengan Kabupaten Rejang Lebong Provinsi Bengkulu

Keadaan Iklim Kota Lubuklinggau mempunyai Iklim Tropis Basah dengan variasi curah hujan antara 35,0 - 574,5 mm per bulan dimana setiap tahun jarang sekali ditemukan bulan kering.

Wilayah Kota Lubuklinggau dengan luas wilayah 1.525,79 Ha terdiri dari 66,5% Dataran rendah yang subur dengan struktur 52,75% tanah liat. Keadaan potensial, sawah, ladang, kebun karet, dan kebun lainnya.

STATISTIK SEKTORAL 2022

2

INSPEKTORAT

Inspektorat

Pada tahun 2018 jumlah tenaga fungsional auditor berjumlah 18 auditor, bertambah 1 orang di tahun berikutnya menjadi 19 auditor dan pada tahun 2020 terjadi penambahan 2 orang menjadi 21 auditor, Sedangkan pada tahun 2021 tidak terjadi penambahan. Pada petugas tenaga funsional P2UPD dari tahun 2018 hingga tahun 2020 terdapat penambahan petugas yang signifikan yaitu dari tahun 2018 berjumlah 3 orang meningkat menjadi 6 orang pada tahun 2019 dan pada tahun 2020 bertambah menjadi 10 orang petugas, tetapi pada tahun 2021 tidak ada penambahan tenaga fungsional P2UPD.

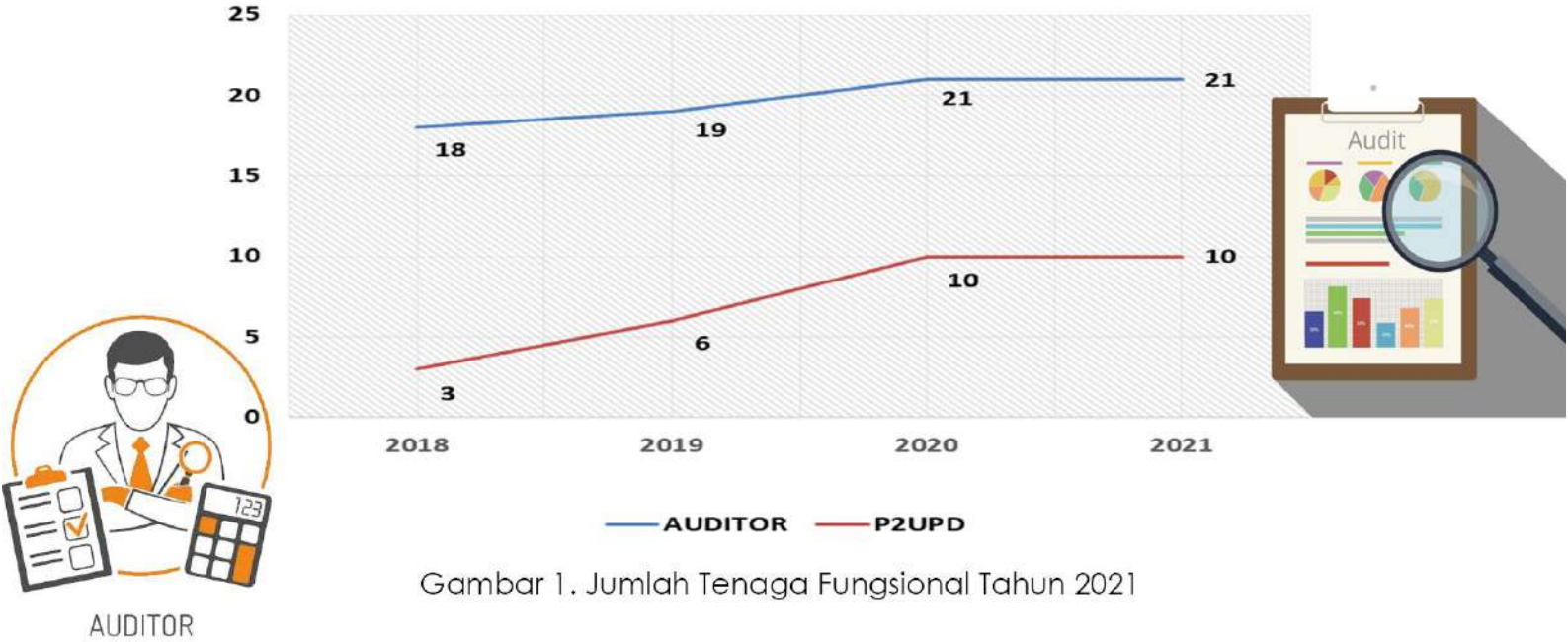

Gambar 1. Jumlah Tenaga Fungsional Tahun 2021

Data Capaian Rencana Aksi Program Pemberantasan Korupsi Terintegrasi (MCP) menunjukan penurunan sebesar 25% dari tahun 2019 hingga tahun 2021. Pada tahun 2019 mendapatkan capaian tertinggi yaitu 79%, sedangkan pada tahun 2021 mendapatkan capaian 54% terendah selama empat tahun terakhir.

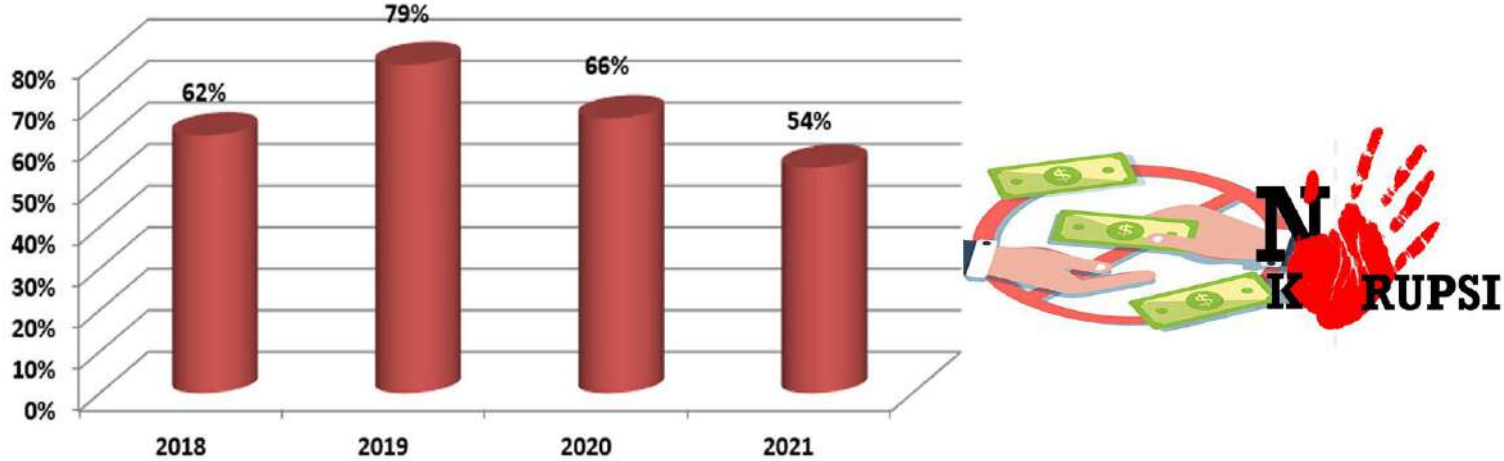

Gambar 2. Capaian Rencana Aksi Program Pemberantasan Korupsi Terintegrasi (MCP) Tahun 2021

STATISTIK SEKTORAL 2022

4

SETDA

PEMERINTAHAN

SEKRETARIS DAERAH

SETDA

Organisasi Perangkat Daerah (OPD) adalah organisasi atau lembaga pada Pemerintah Daerah yang bertanggung jawab kepada Kepala Daerah dalam rangka penyelenggaraan pemerintah di Daerah. Data jumlah Organisasi Perangkat Daerah Kota Lubuklinggau selama empat tahun terakhir berjumlah 32 OPD pada tahun 2018 , pada tahun 2019 berjumlah 33 OPD, pada tahun 2020 berjumlah 40 OPD dan pada tahun 2021 berjumlah 39 OPD.

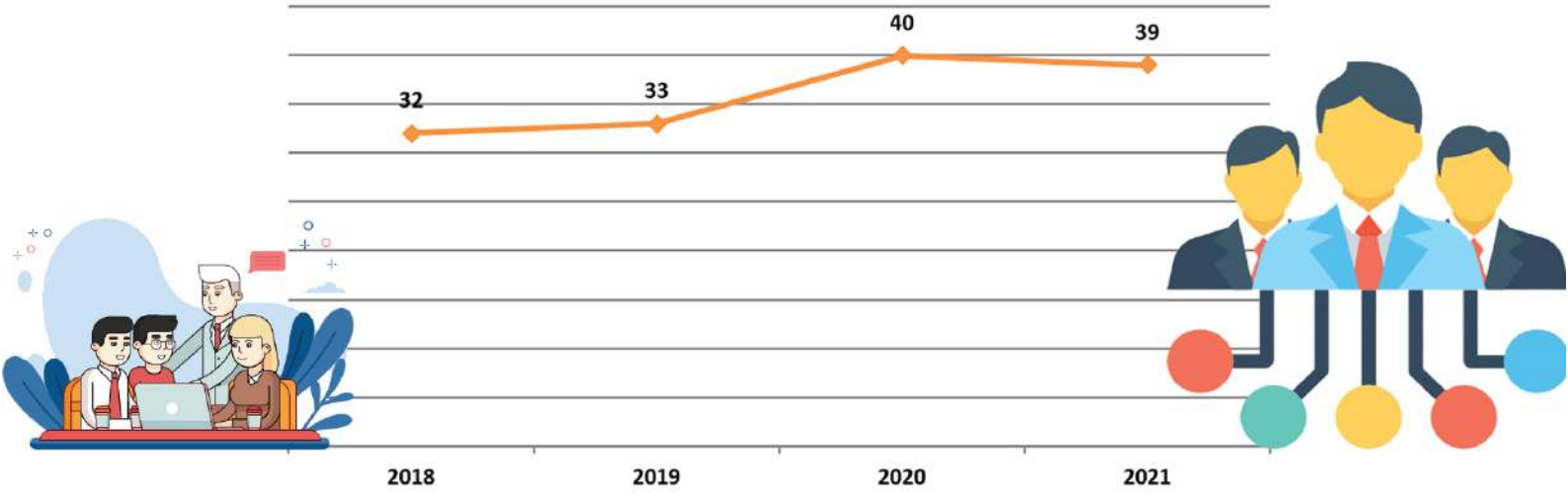

Gambar 1. Jumlah Organisasi Perangkat Daerah (OPD) Tahun 2021

Kota Lubuklinggau terbagi menjadi delapan kecamatan yaitu Kecamatan Lubuklinggau Timur I, Kecamatan Lubuklinggau Timur II, Kecamatan Lubuklinggau Selatan I, Kecamatan Lubuklinggau Selatan II, Kecamatan Lubuklinggau Barat I, Kecamatan Lubuklinggau Barat II, Kecamatan Lubuklinggau Utara I dan Kecamatan Lubuklinggau Utara II. Di antara delapan kecamatan yang ada di Kota Lubuklinggau, Kecamatan Lubuklinggau Utara I merupakan wilayah dengan luas terbesar yaitu 152,3 km^2 atau 38% dari total wilayah kota Lubuklinggau dan Kecamatan Lubuklinggau Timur II menjadi kecamatan dengan luas terkecil hanya 10,12 km^2 atau 3% dari total wilayah di Kota Lubuklinggau.

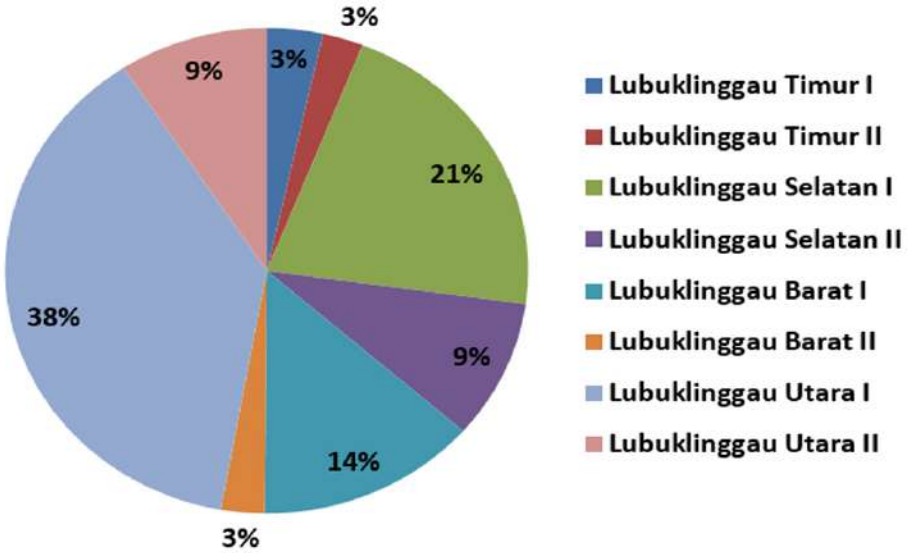

Gambar 2. Luas Kota Lubuklinggau Tahun 2021

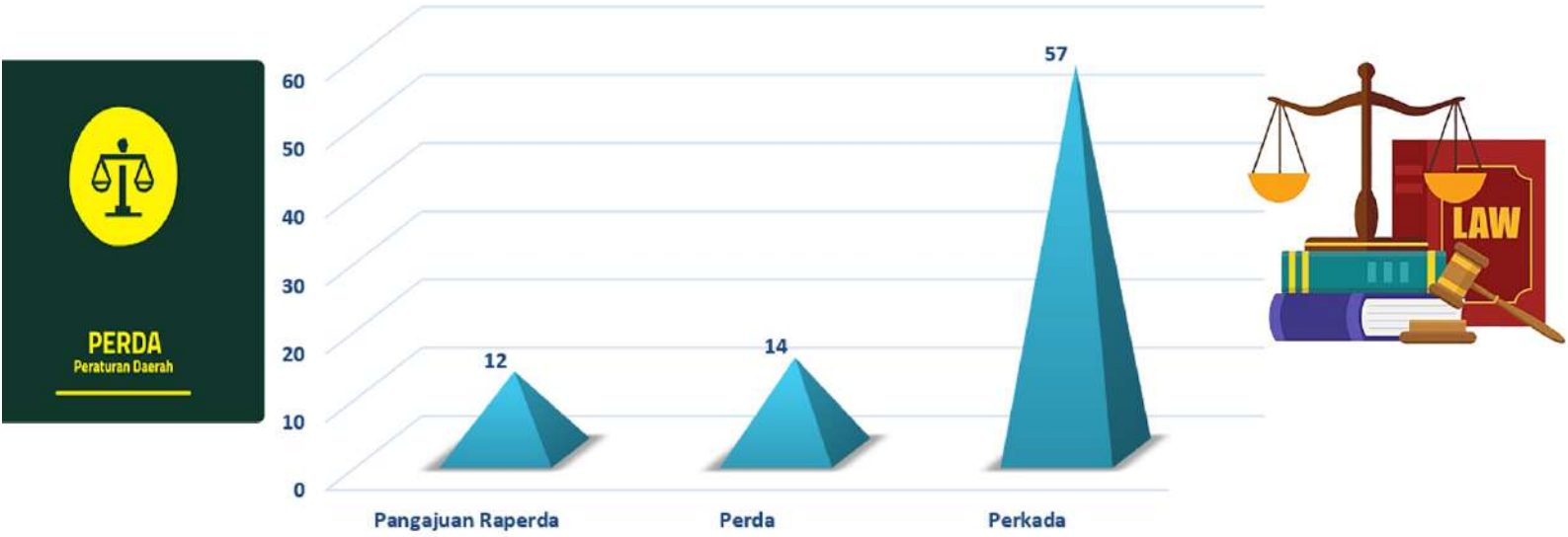

Gambar 3. Perundang-undangan di Kota Lubuklinggau Tahun 2021

Pada tahun 2021, jumlah pengajuan Raperda sebanyak12 Raperda, sedangkan Peraturan Daerah yang disahkan berjumlah 14 Perda dan Peraturan Kepala daerah berjumlah 57 Perwal.

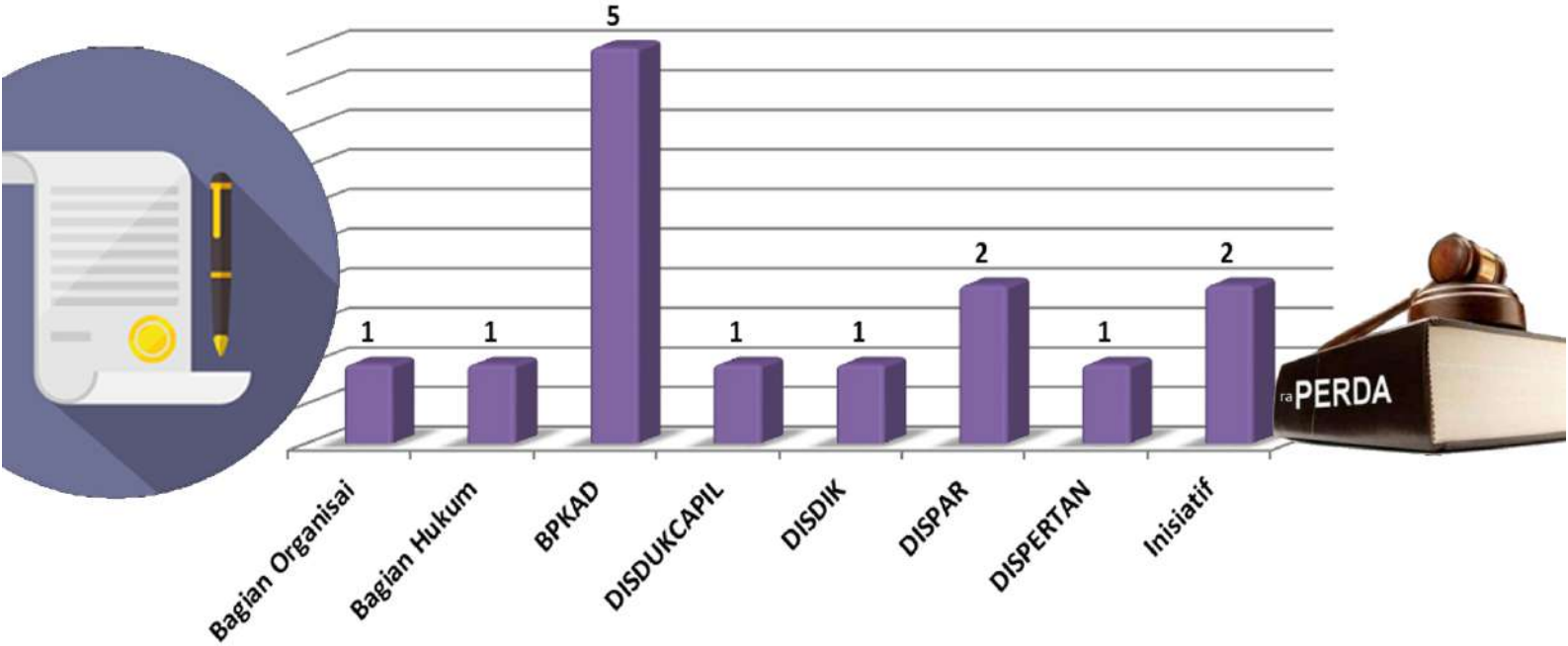

Gambar 4. Penanggung Jawab Perda di Kota Lubuklinggau Tahun 2021

Peraturan Daerah (Perda) Kota Lubuklinggau yang disahkan tahun 2021 ada 14 Perda. Berdasarkan penaggung jawabnya, BPKAD bertanggung jawab atas 5 perda, Dinas Pariwisata bertanggung jawab atas 5 perda, sedangkan Bagian Organisasi, Bagian Hukum, Dinas Penduduk dan Catatan Sipil, Dinas Pendidikan dan Dinas Pertanian masing-masing bertanggung jawab atas 1 perda. Hanya ada 2 Perda yang penanggung jawabannya secara inisiatif.

Data yang ada pada Bagian Hukum Pemerintah Kota Lubuklinggau menunjukkan bahwa data jumlah Peraturan Wali Kota berdasarkan jenisnya dibagi menjadi dua, yaitu keuangan dan pengaturan. Tahun 2021, Jenis keuangan berjumlah 13 Perwal dan jenis pengaturan berjumlah 40 Perwal.

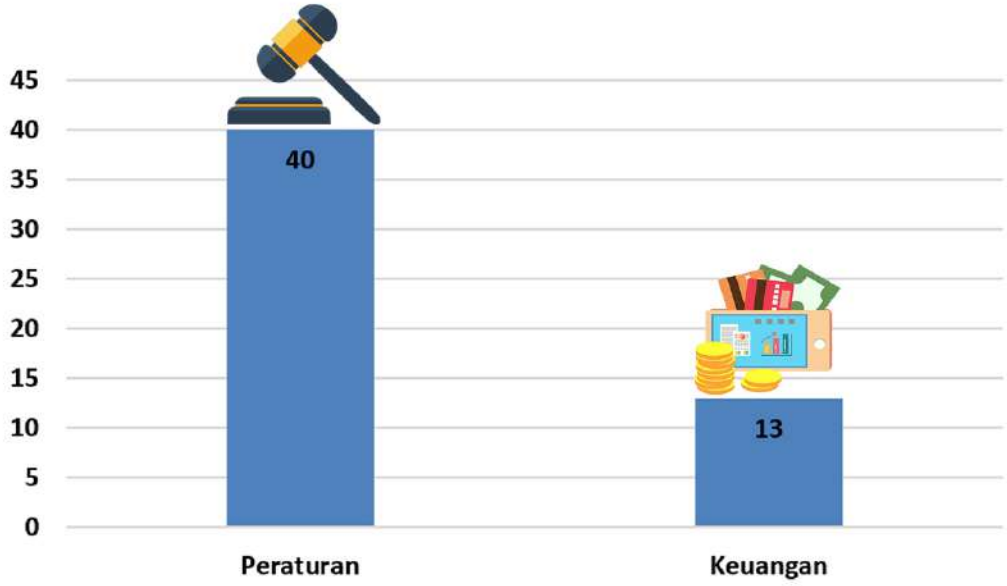

Gambar 5. Peraturan Walikota di Kota Lubuklinggau Tahun 2021

STATISTIK SEKTORAL 2022

8

SETWAN

SEKRETARIS DEWAN PERWAKILAN RAKYAT DAERAH

Komposisi kursi partai di DPRD tahun 2021 berisikan 9 partai yang diantaranya Partai PDI-Perjuangan memiliki 5 kursi, Partai Golkar memiliki 5 Kursi, Partai Gerindra memiliki 5 Kursi, Partai PKS memiliki 4 kursi, Partai Demokrat memiliki 3 kursi, Partai Nasdem memiliki 3 kursi, Partai PKB memiliki 2 kursi, Partai PBB memiliki 2 kursi dan Partai Hanura memiliki 1 kursi.

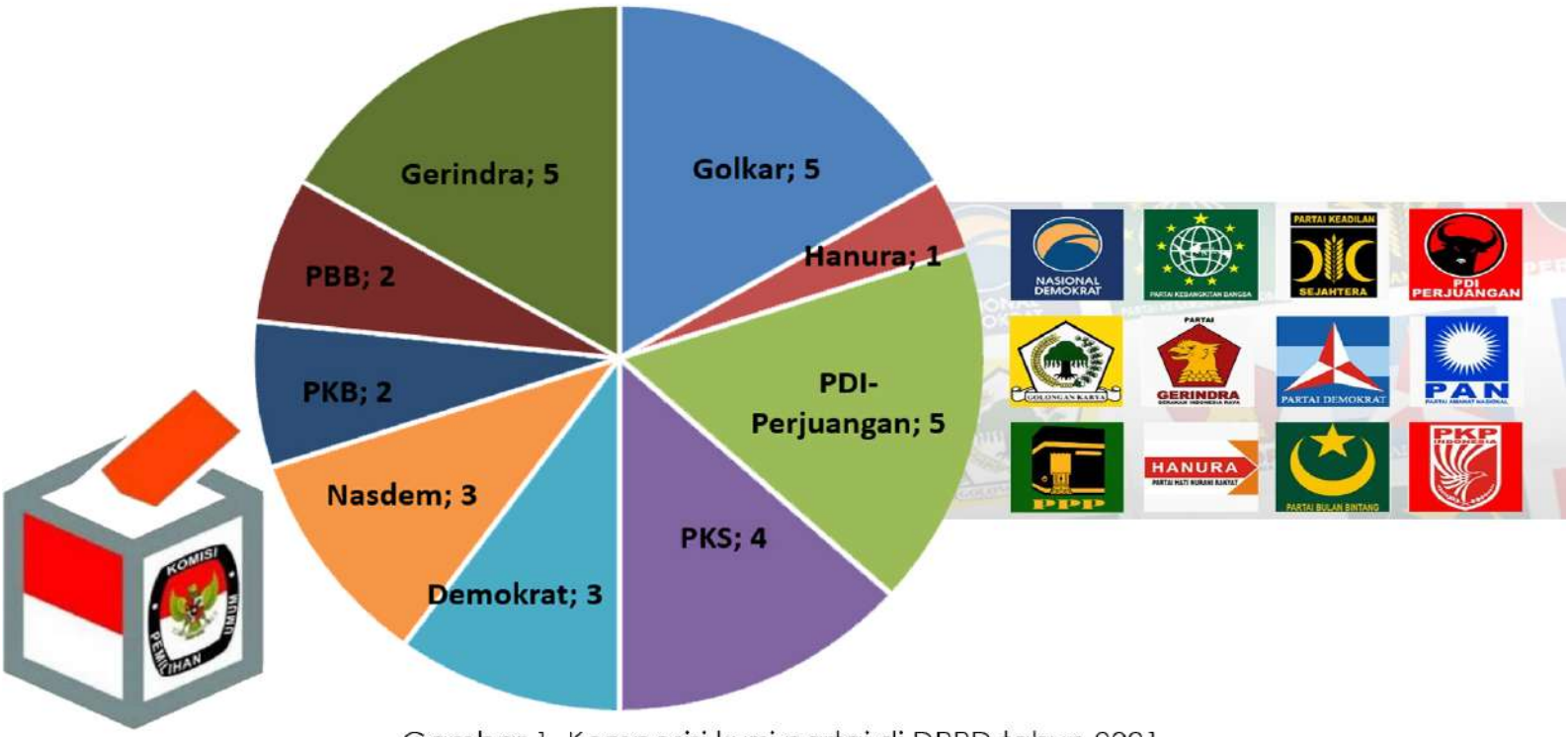

Gambar 1. Komposisi kursi partai di DPRD tahun 2021

Dari jumlah keanggotaan DPRD sebanyak 30 orang terdiri dari 27 laki-laki dan 3 perempuan. Apabila dipersantasekan bahwa laki-laki sebanyak 90% dan 10% Perempuan yang berarti keanggotaan DPRD banyak didominasi oleh keanggotaan laki-laki.

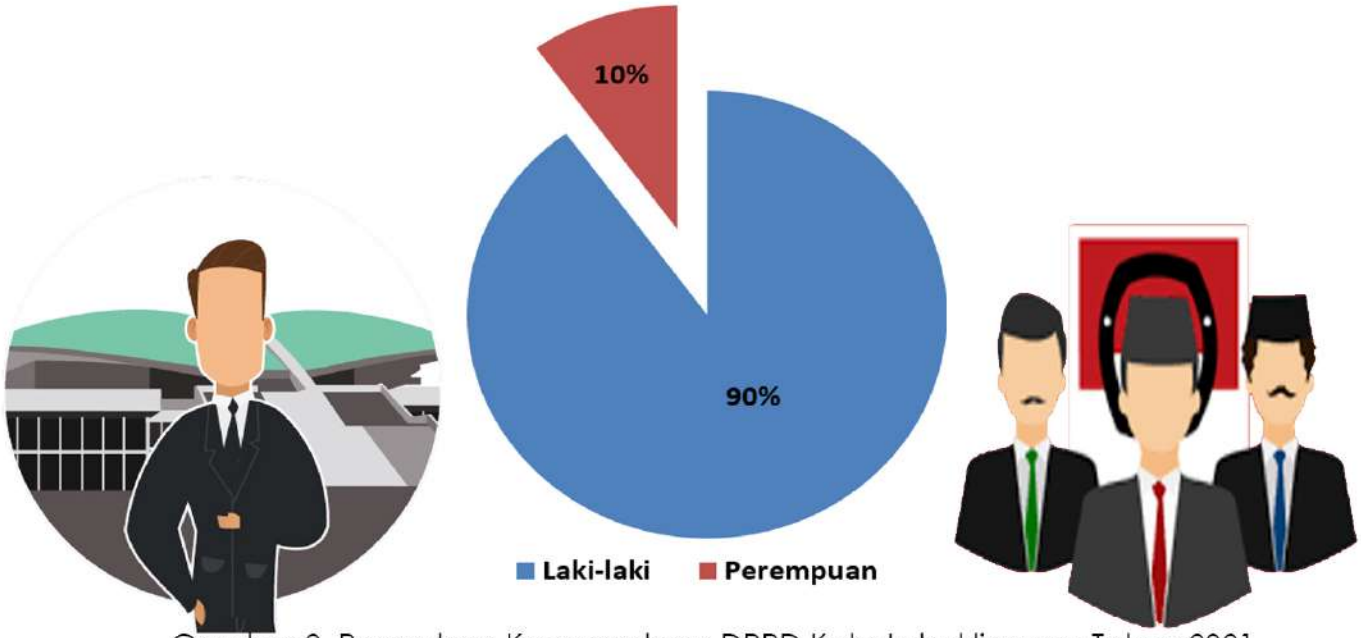

Gambar 2. Persentase Keanggotaan DPRD Kota Lubuklinggau Tahun 2021

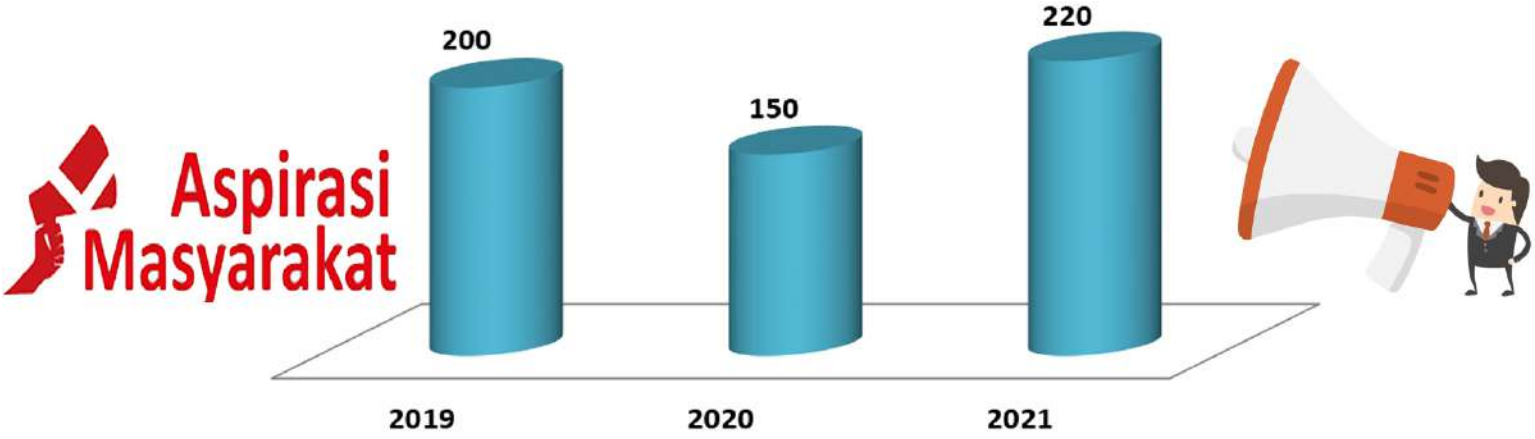

Gambar 3. Usulan Aspirasi Masyarakat Kegiatan Reses Masa Sidang I tahun 2021

Jumlah usulan aspirasi masyarakat kegiatan reses masa sidang I dari tahun 2019 sampai tahun 2021 mengalami penurunan dan peningkatan. Pada tahun 2019 jumlah usulan aspirasi masyarakat terdapat 200 usulan aspirasi masyarakat, jumlah tersebut menurun 50 usulan aspirasi masyarakat menjadi 150 usulan aspirasi masyarakat pada tahun 2020, tetapi pada tahun 2021 jumlah usulan aspirasi masyarakat meningkat 70 usulan aspirasi masyarakat menjadi 220 usulan aspirasi masyarakat.

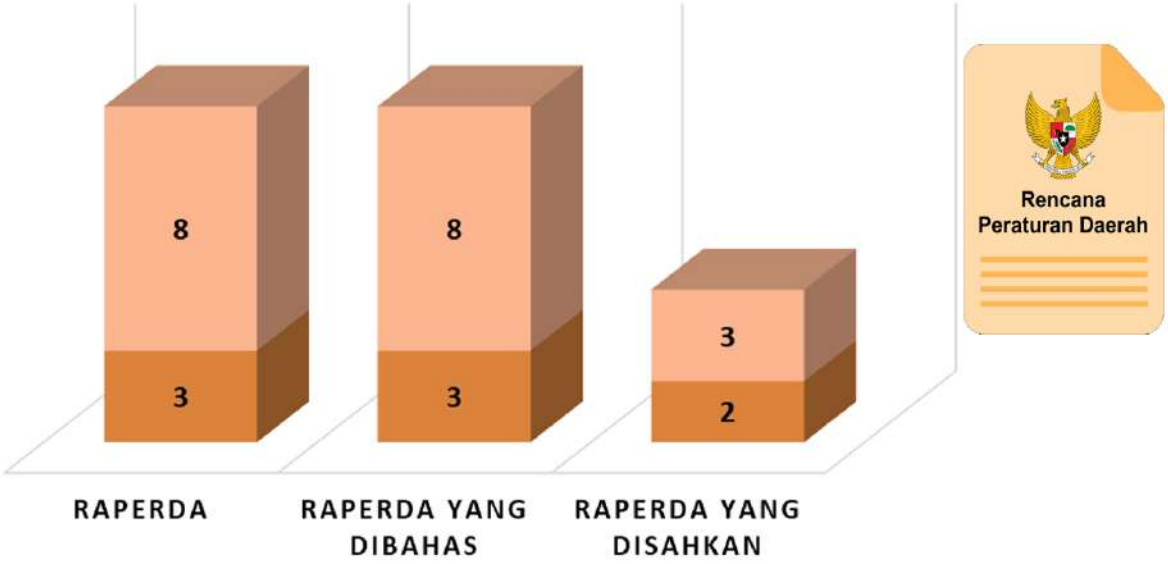

Gambar 4. Jumlah Raperda DPRD Kota Lubuklinggau Tahun 2021

11

STATISTIK SEKTORAL
2022

BAPPEDALITBANG

BADAN PERENCANAAN PEMBANGUNAN PENELITIAN DAN PENGEMBANGAN DAERAH

Jumlah usulan musrembang tingkat kelurahan pada tahun 2021 berjumlah 334 usulan, sedangkan musrembang tingkat kecamatan berjumlah 203 usulan dan usulan musrembang yang terakomodir dalam dokumen Perencanaan Pemerintah Daerah berjumlah 334 usulan. Jumlah usulan pokok-pokok pikiran anggota DPRD pada tahun 2021 terdapat 225 usulan, sedangkan usulan pokok-pokok pikiran anggota DPRD yang terakomodir dalam dokumen perencanaan berjumlah 225 usulan.

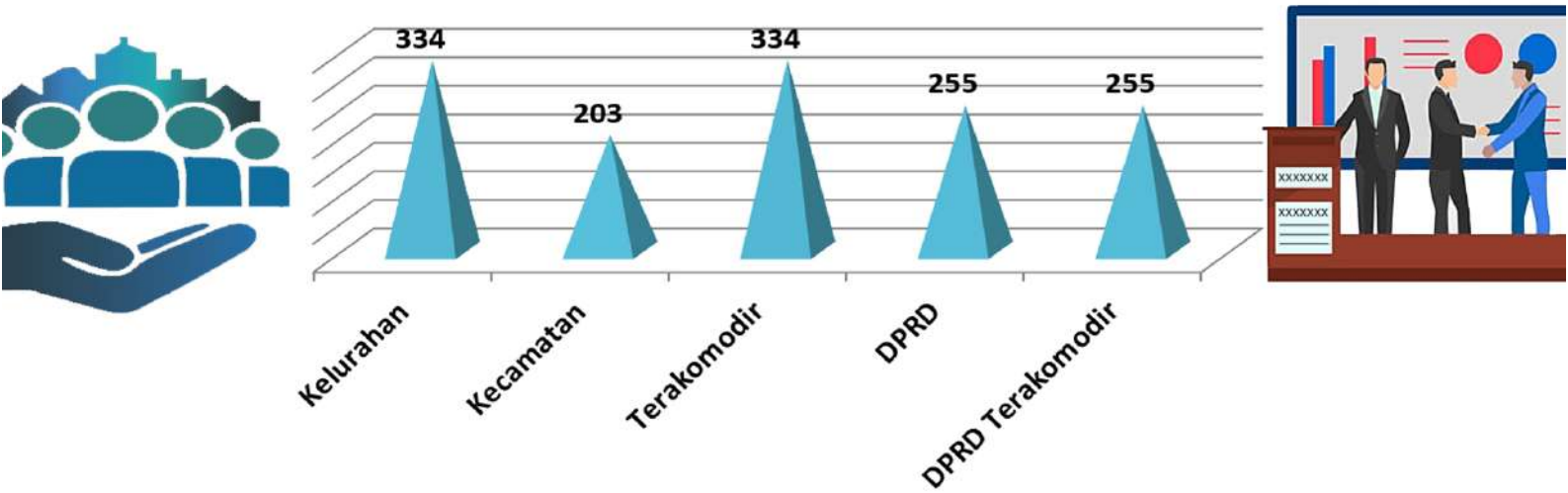

Gambar 1. Jumlah Usulan Musrembang dan Pokok-Pokok Pikiran DPRD Tahun 2021

Pada tahun 2021 jumlah program yang terakomodir dalam dokumen RKPD (Rancangan Kerja Pemerintah Daerah) berjumlah 156 program, sedangkan jumlah inovasi daerah sebesar 20 inovasi.

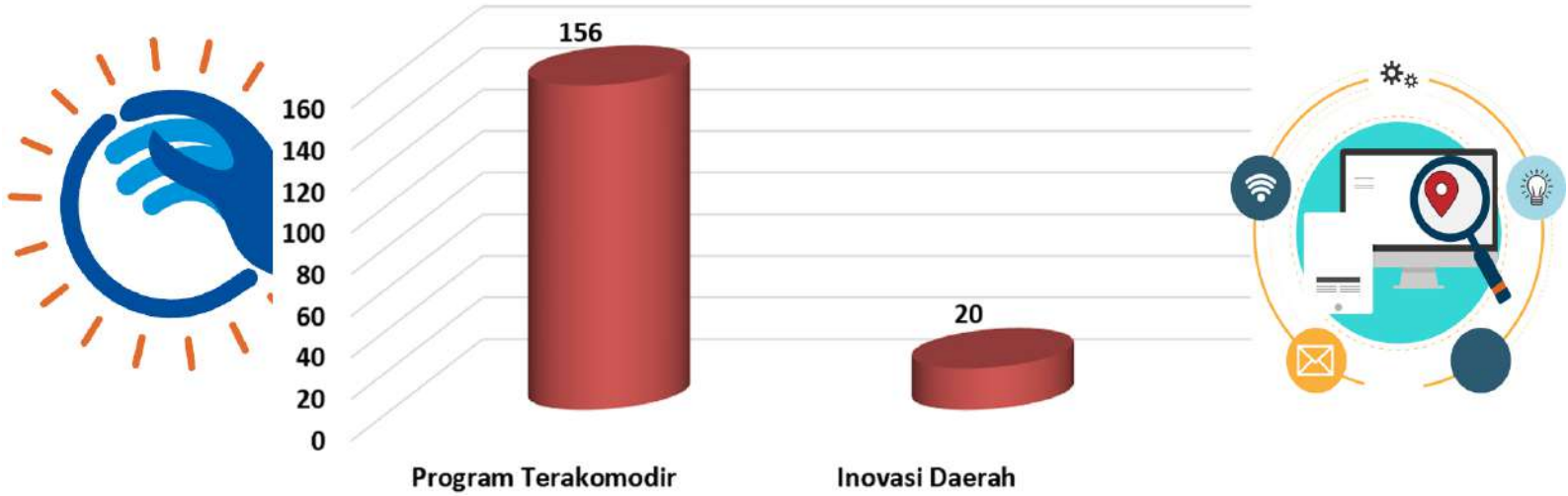

Gambar 2. Program dan Inovasi yang terakomodir dalam RKPD Tahun 2021

13

STATISTIK SEKTORAL
2022

BKPSDM
KOTA LUBUKLINGGAU

ABDI NEGARA

BADAN KEPEGAWAIAN DAN PENGEMBANGAN SUMBER DAYA MANUSIA

Pegawai Negeri Sipil (PNS) di lingkungan Pemerintah kota Lubuklinggau berjumlah 3822 orang. Jumlah PNS yang berjenis kelamin perempuan sebanyak 2370 orang (62%) dan laki-laki sebanyak 1452 orang (38%).

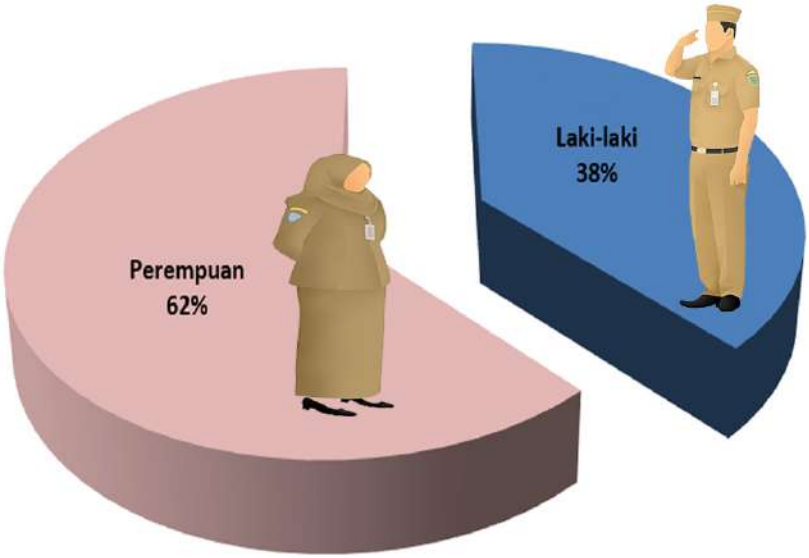

Gambar 1. Pegawai Negeri Sipil (PNS) di lingkungan Pemerintah kota Lubuklinggau Tahun 2021

Berdasarkan Golongan Jumlah PNS kota Lubuklinggau yang paling banyak adalah Golongan III yaitu sebesar 2755 orang. Jumlah tertinggi kedua adalah Golongan IV sebesar 674 orang dan Golongan II sebesar 373 orang untuk jumlah tertinggi ketiga. Untuk Golongan I merupakan Golongan yang paling sedikit yaitu sebesar 20 orang.

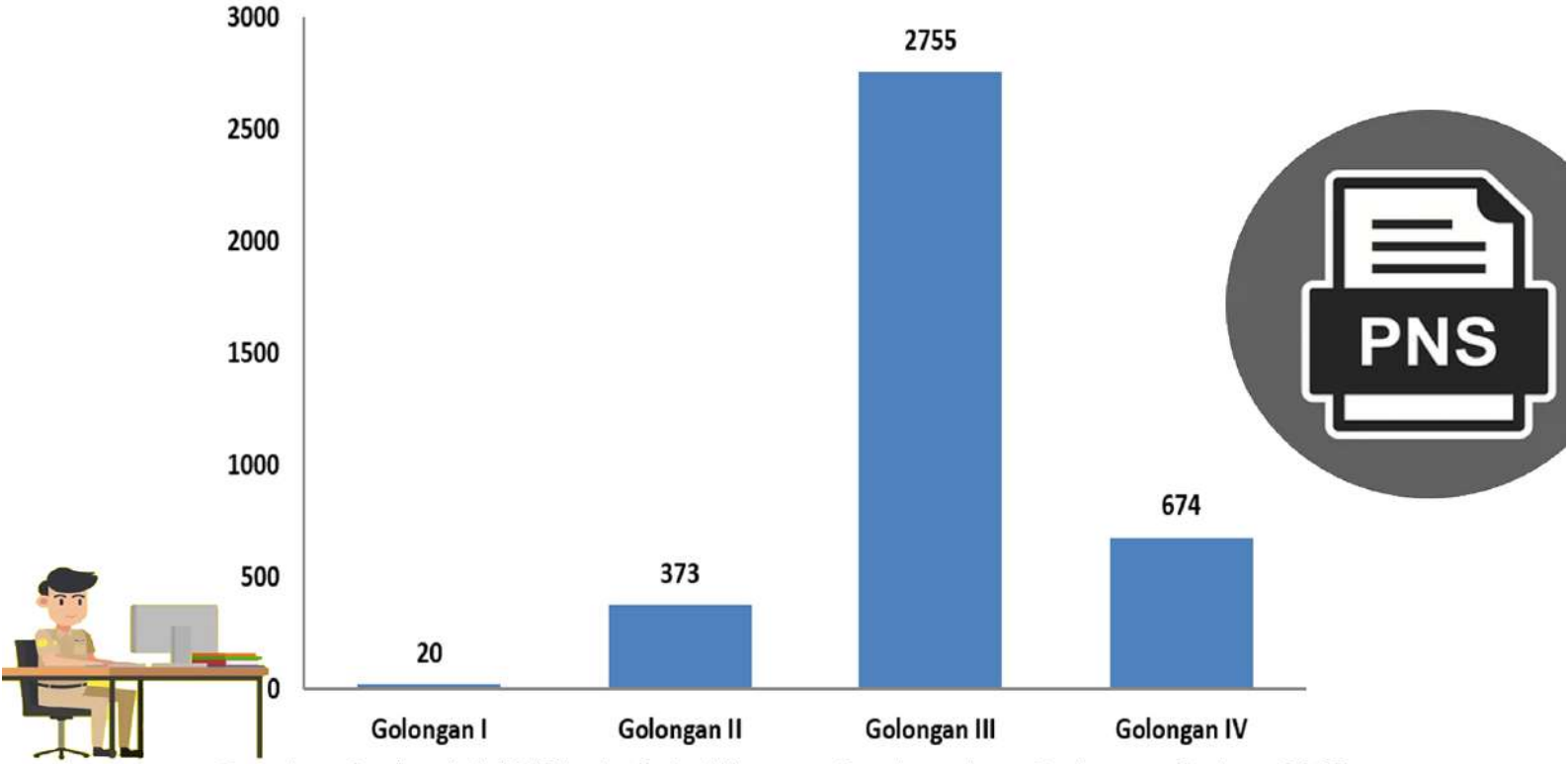

Gambar 2. Jumlah PNS kota Lubuklinggau Berdasarkan Golongan Tahun 2021



Gambar 3. Jumlah PNS Kota Lubuklinggau berdasarkan Agama Tahun 2021

Jumlah PNS (Pegawai Negeri Sipil) di Pemerintahan Kota Lubuklinggau berdasarkan agama didominasi oleh pemeluk agama islam yang berjumlah 3.760 orang yang diikuti agama kristen 43 orang, agama Katolik 16 orang dan Agama Budha, Hindu, Konghuchu yang masing-masing bejumlah 1 orang.

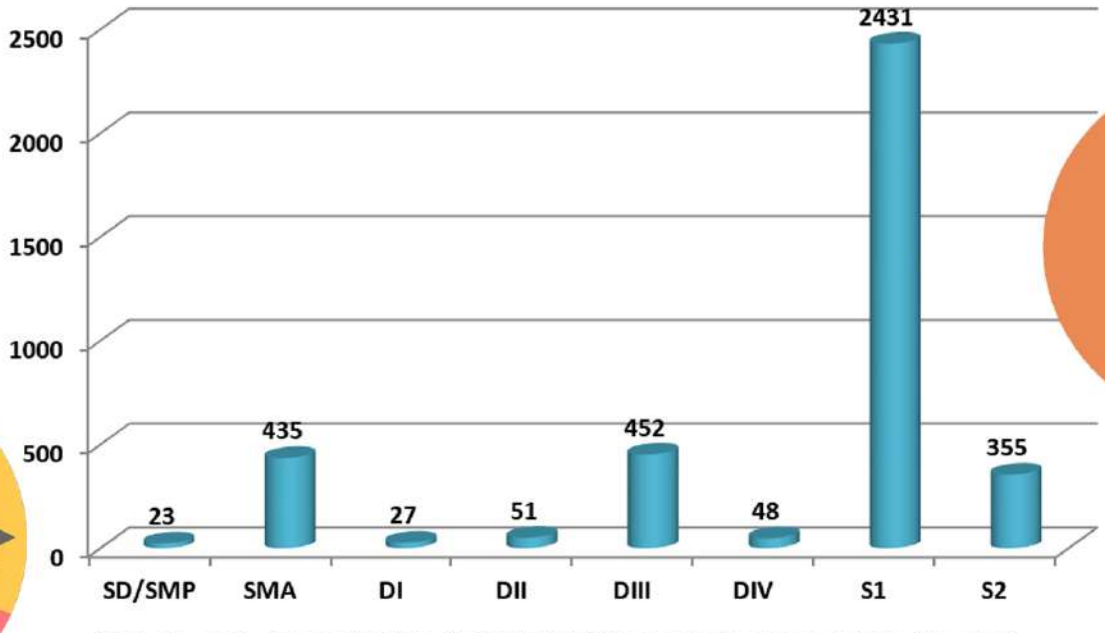

Gambar 4. Jumlah PNS Kota Lubuklinggau berdasarkan tingkat pendidikan terakhir Tahun 2021

Jumlah PNS Kota Lubuklinggau berdasarkan tingkat pendidikan terakhir, yang terbanyak adalah Lulusan S-1 dengan jumlah 2.431 orang, yang disusul lulusan D-III dengan Urutan terbanyak kedua dengan jumlah 452 Orang dan terbanyak ketiga diduduki oleh lulusan SMA dengan Jumlah 435 orang.

Berdasarkan Klasifikasi Jabatan jumlah PNS terbagi menjadi 5 Klasifikasi Jabatan Yaitu Pimpinan Tinggi dengan jumlah 35 orang, Administator dengan jumlah 145 orang, Pengawas dengan jumlah 786 orang, Fungsional Umum dengan jumlah 1152 orang dan Fungsional Tertentu dengan jumlah 1704 orang.

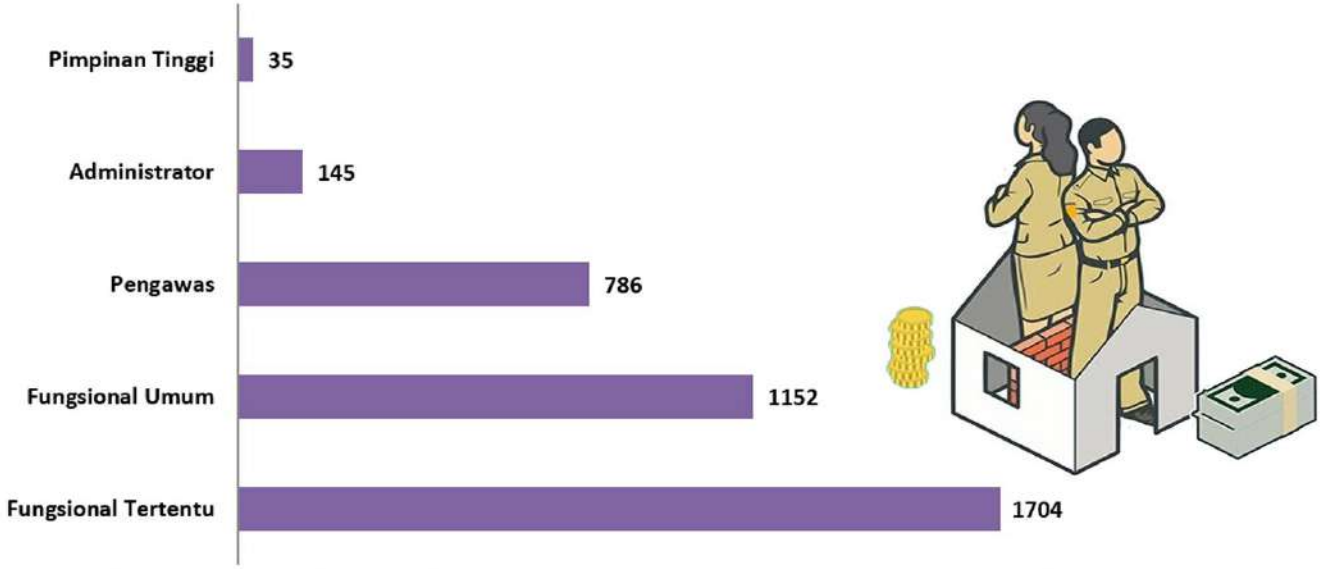

Gambar 1. Klasifikasi Jabatan PNS Pemerintah kota Lubuklinggau Tahun 2021

Tabel 1. Jumlah PNS di kota Lubuklinggau Tahun 2021

No	OPD	Jumlah (Orang)
1	Badan Kepegawaian Dan Pengembangan Sumber Daya Manusia	47
2	Badan Kesatuan Bangsa Dan Politik	18
3	Badan Pengelola Pajak Dan Retribusi Daerah	38
4	Badan Pengelolaan Keuangan Dan Aset Daerah	41
5	Badan Perencanaan Pembangunan Daerah, Penelitian Dan Pengembangan	37
6	Dinas Kepemudaan Dan Olahraga	26
7	Dinas Kependudukan Dan Pencatatan Sipil	32
8	Dinas Kesehatan	518
9	Dinas Ketahanan Pangan	26
10	Dinas Ketenagakerjaan	35
11	Dinas Komunikasi Dan Informatika	22
12	Dinas Koperasi, Usaha Kecil Dan Menengah	31
13	Dinas Lingkungan Hidup	58
14	Dinas Pariwisata	29
15	Dinas Pekerjaan Umum Dan Penataan Ruang	67
16	Dinas Pemadam Kebakaran Dan Penanggulangan Bencana	35
17	Dinas Pemberdayaan Perempuan, Perlindungan Anak Dan Pemberdayaan Masyarakat	24
18	Dinas Penanaman Modal Dan PTSP	35
19	Dinas Pendidikan Dan Kebudayaan	1398
20	Dinas Pengendalian Penduduk Dan KB	19

Lanjutan Tabel 1.

No	OPD	Jumlah (Orang)
21	Dinas Perdagangan Dan Perindustrian	53
22	Dinas Perhubungan	53
23	Dinas Perikanan	26
24	Dinas Perpustakaan Dan Kearsipan	36
25	Dinas Pertanian	95
26	Dinas Perumahan Dan Kawasan Pemukiman	44
27	Dinas Sosial	24
28	Inspektorat	44
29	Kantor Camat Lubuklinggau Barat I	78
30	Kantor Camat Lubuklinggau Barat II	56
31	Kantor Camat Lubuklinggau Selatan I	48
32	Kantor Camat Lubuklinggau Selatan II	68
33	Kantor Camat Lubuklinggau Timur I	64
34	Kantor Camat Lubuklinggau Timur II	58
35	Kantor Camat Lubuklinggau Utara I	62
36	Kantor Camat Lubuklinggau Utara II	74
37	RSUD. Petanang	19
38	RSUD. Siti Aisyah	187
39	Satuan Polisi Pamong Praja	51
40	Sekretariat BNN	0
41	Sekretariat Daerah	109
42	Sekretariat Dprd	33
43	Sekretariat Kpu	4

Sumber : BKPSDM Kota Lubuklinggau

STATISTIK SEKTORAL 2022

18

BPKAD

BADAN PENGELOLA KEUANGAN DAN ASET DAERAH

Badan Pengelola Keuangan dan Aset Daerah

Dana bagi hasil anggaran tahun 2021 di Pemerintah Kota Lubuklinggau terdiri dari pajak, non pajak, dana alokasi umum dan dana alokasi khusus. jumlah pajak sebesar Rp. 107.023.311.835,00., Jumlah dana non pajak sebesar Rp. 24.434.975.000,00., Jumlah dana alokasi umum sebesar Rp. 441.802.413.000,00. dan dana alokasi Khusus sebesar Rp. 116.201.012.643,00.

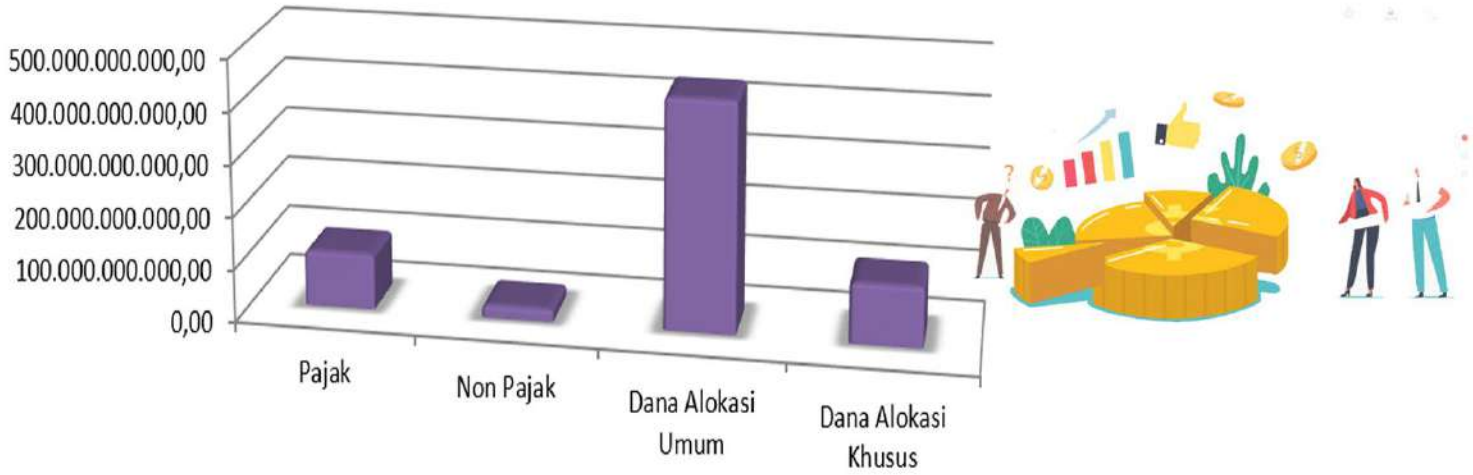

Gambar 1. Dana Bagi Hasil Tahun 2021

Belanja daerah Pemerintah Kota Lubuklinggau tahun 2021 sebesar Rp. 1.221.533.477.165,00., belanja tersebut terbagi menjadi dua yaitu belanja langsung dan belanja tidak langsung. Besaran alokasi belanja langsung sebesar Rp. 837.315.527.520 dan alokasi belanja tidak langsung sebesar Rp. 384.217.949.645,00.

Gambar 2. Belanja Daerah Kota Lubuklinggau Tahun 2021

Aset Pemerintah Kota Lubuklinggau terbagi menjadi empat yaitu aset lancar, investasi jangka panjang permanen, aset tetap dan aset lainnya. Aset tetap memiliki persentase yang besar yaitu sebesar 93% dengan nilai Rp. 2.982.024.202.202,00., dan untuk aset lancar dan investasi jangka panjang memiliki persentase yang sama yaitu 3% dengan nilai Rp.91.547.166.070,00.(aset lancar) dan Rp. 94.303.403.513,00.(Investasi jangka panjang permanen) dan untuk aset lainnya memiliki persantase 1% dengan nilai Rp. 21.515.980.852,00.

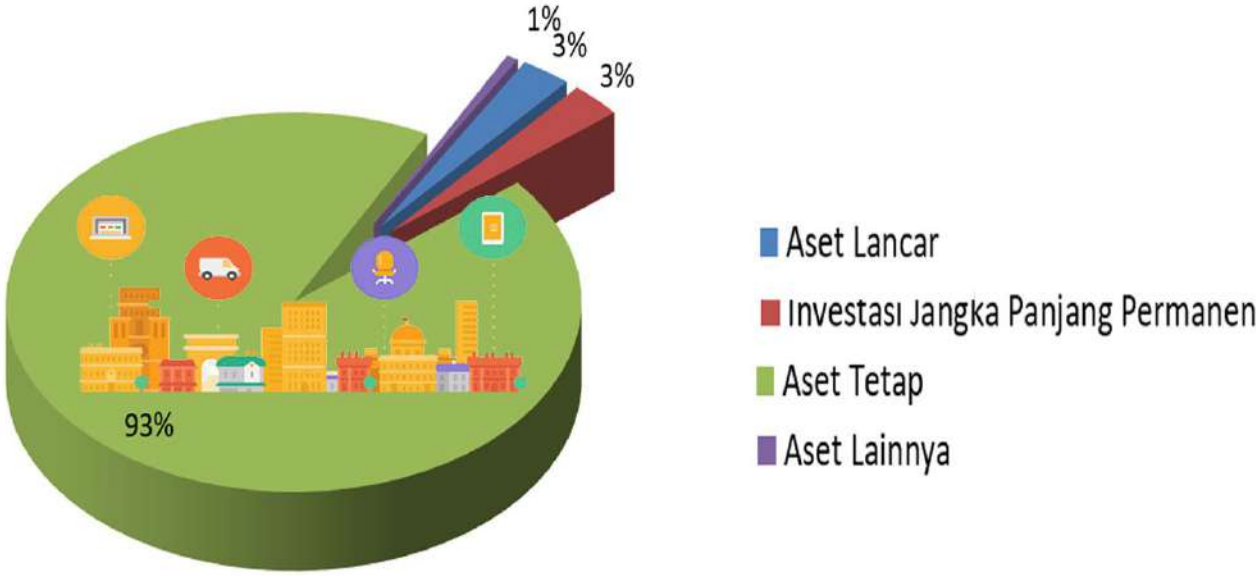

Gambar 3. Aset Pemerintah Kota Lubuklinggau Tahun 2021

21 STATISTIK SEKTORAL 2022

BPPRD

BADAN PENGELOLA PAJAK DAN RESTRIBUSI DAERAH

Badan Pengelola Pajak dan Restribusi Daerah

Pendapatan Pemerintah Kota Lubuklinggau tahun 2021 berasal dari Pendapatan Asli Daerah yang Meliputi Pendapatan Pajak Daerah, Pendapatan Restribusi Daerah lain-lain yang Sah. Sebanyak 64% (Rp. 81.931.124.078,36) pendapatan berasal dari Pendapatan Asli Daerah lain-lain yang Sah, sebanyak 30% (Rp. 39.064.581.076,00) berasal dari Pajak Daerah, Sebanyak 4% (Rp. 5.207.620.310,00) dari pendapatan Retribusi Daerah dan 2% (Rp. 2.230.523.344,23) berasal dari hasil pengolaan keuangan daerah yang dipisahkan.

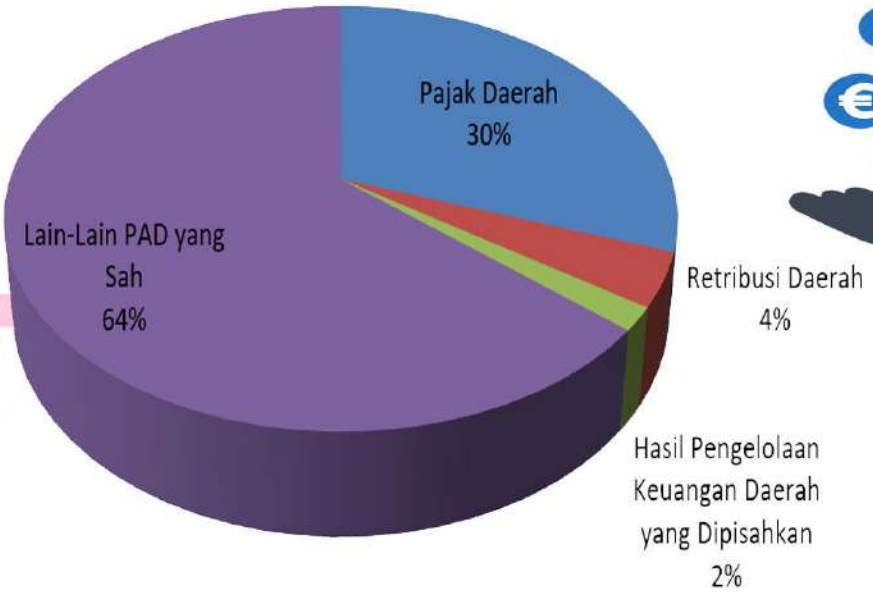

Gambar 1.Pendapatan Pemerintah Kota Lubuklinggau 2021

23 STATISTIK SEKTORAL 2022

KESBANGPOL

BADAN KESATUAN BANGSA DAN POLITIK

Kesbangpol

Jumlah Pertikaian antar warga pada tahun 2021 hanya terjadi pada pertikaian antar pelajar yang berjumlah 2 kasus. Sedangkan untuk ujuk rasa terdapat 6 kasus yang terbagi menjadi tiga yaitu, unjuk rasa dalam bidang politik terdapat 1 kasus, unjuk rasa dalam bidang ekonomi terdapat 2 kasus dan 3 kasus dalam bidang lainnya.

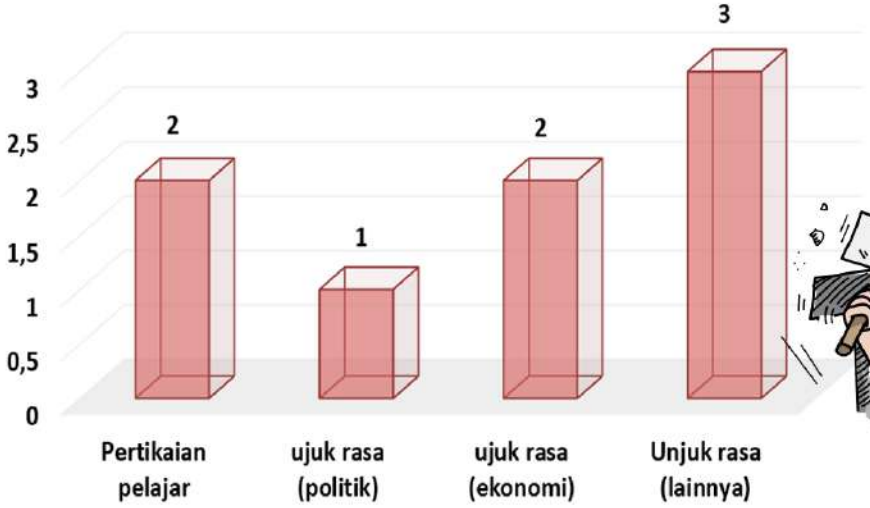

Gambar 1. Keamanan dan Ketertiban Umum Tahun 2021

Pada tahun 2021 Lembaga Swadaya Masyarakat yang ada di Kota Lubuklinggau terdapat 25 lembaga yang terdaftar di kesbangpol. Sedangkan pada Organisasi Masyarakat terdapat 5 organisasi yang berdasarkan agama, 24 organisasi yang berdasarkan nasionalis dan 9 organisasi kemasyarakatan pemuda.

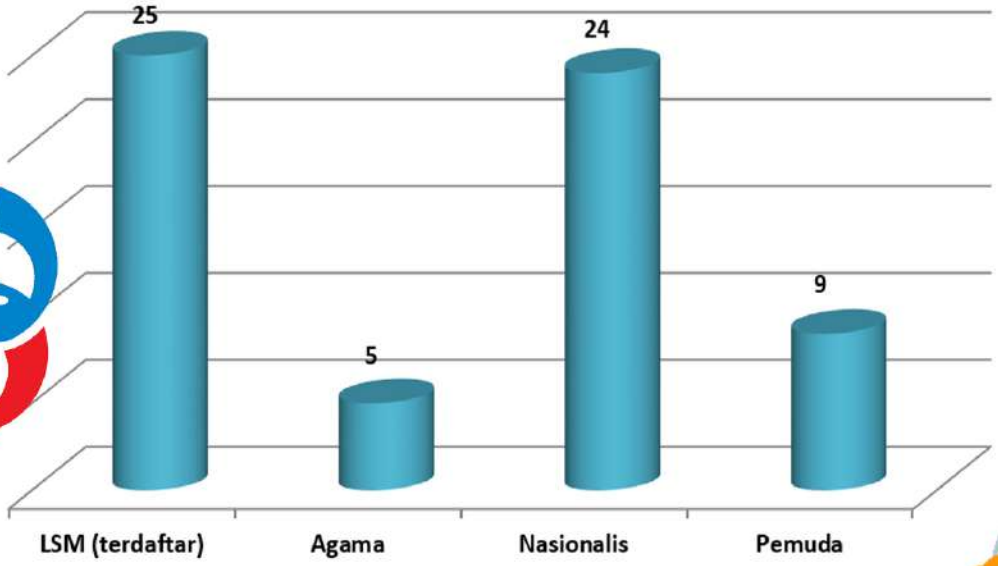

Gambar 2. Organisasi Masyarakat dan Lembaga Swadaya Masyarakat (LSM) Tahun 2021

25 STATISTIK SEKTORAL 2022

SATPOL PP

PENERTIBAN

REPRESIF

SATUAN POLISI PAMONG PRAJA

SATPOL PP

Jumlah Pelanggaran K3 (Ketertiban, Ketentraman dan Keindahan) selama empat tahun terakhir di Kota Lubuklinggau mengalami penurunan tiap tahunnya. Pada tahun 2018 jumlah pelanggaran K3 mencapai 352 kasus, jumlah tersebut turun di tahun 2019 menjadi 204 kasus. Pada tahun 2020 kembali mengalami penurunan menjadi 129 kasus dan pada tahun 2021 jumlah pelanggaran K3 mengalami penurunan kembali menjadi 122 kasus.

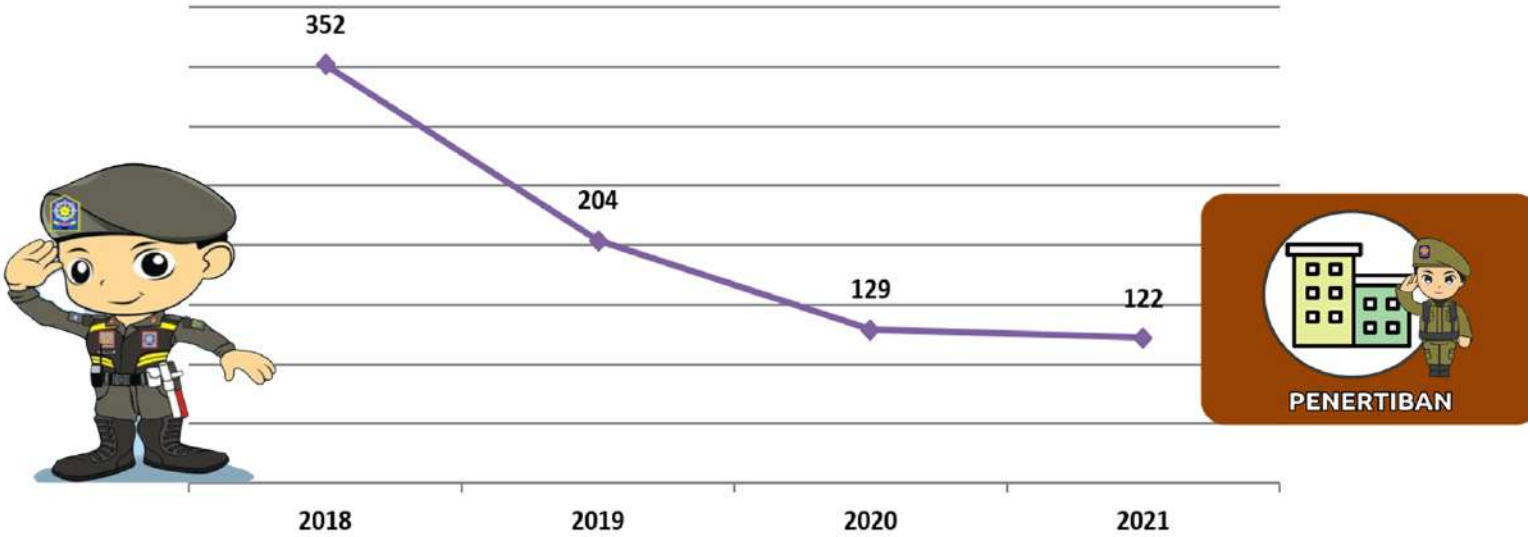

Gambar 1. Pelanggaran K3 di Kota Lubuklinggau Tahun 2021

Jumlah aparat keamanan dan ketertiban di kota lubuklinggau pada tahun 2021 terbagi menjadi empat kategori yaitu Aparat Pamong Praja berjumlah 178 orang, Aparat Linmas Berjumlah 72 orang, Petugas Patroli Satpol PP berjumlah 30 orang dan Petugas Pelindung Masyarakat berjumlah 1.309 orang.



Gambar 2. Jumlah Aparat Keamanan dan Ketertiban Umum Tahun 2021

SATPOL PP

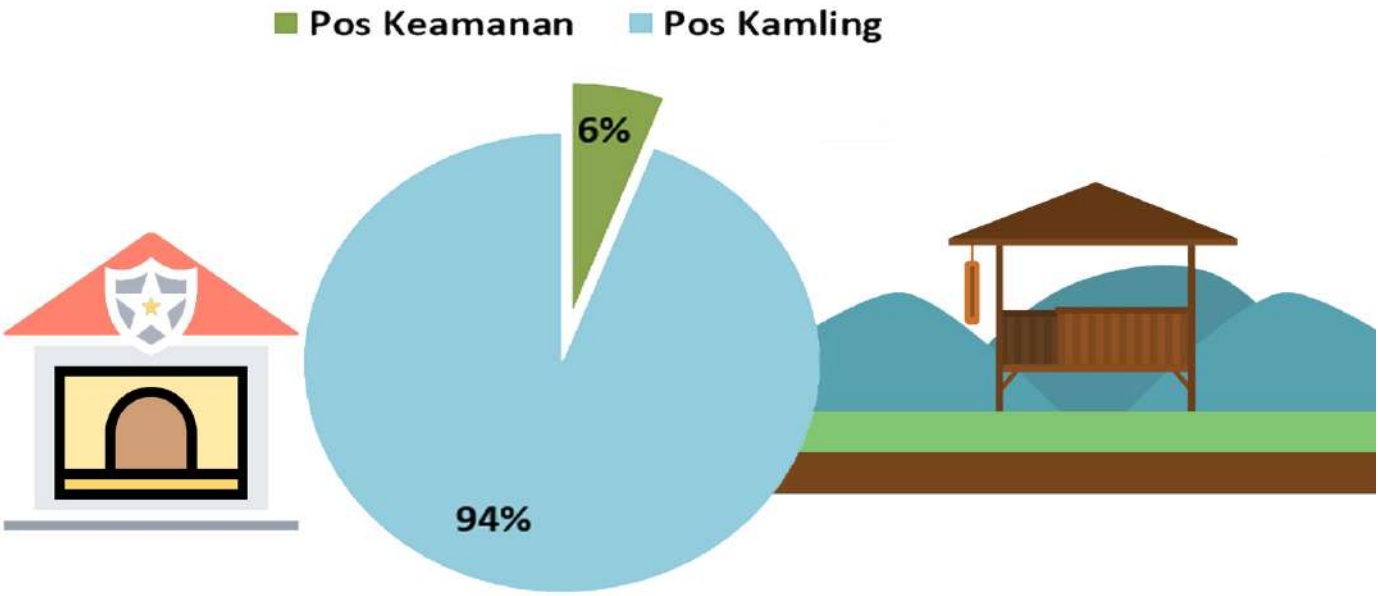

Gambar 3. Jumlah Sarana Keamanan dan Ketertiban Umum Tahun 2021

Jumlah sarana keamanan dan ketertiban umum yang ada di Kota Lubuklinggau pada tahun 2021 yaitu pos keamanan sebesar 6% dengan angka 18 pos dan pos kamling sebesar 94% dengan angka 293 pos.

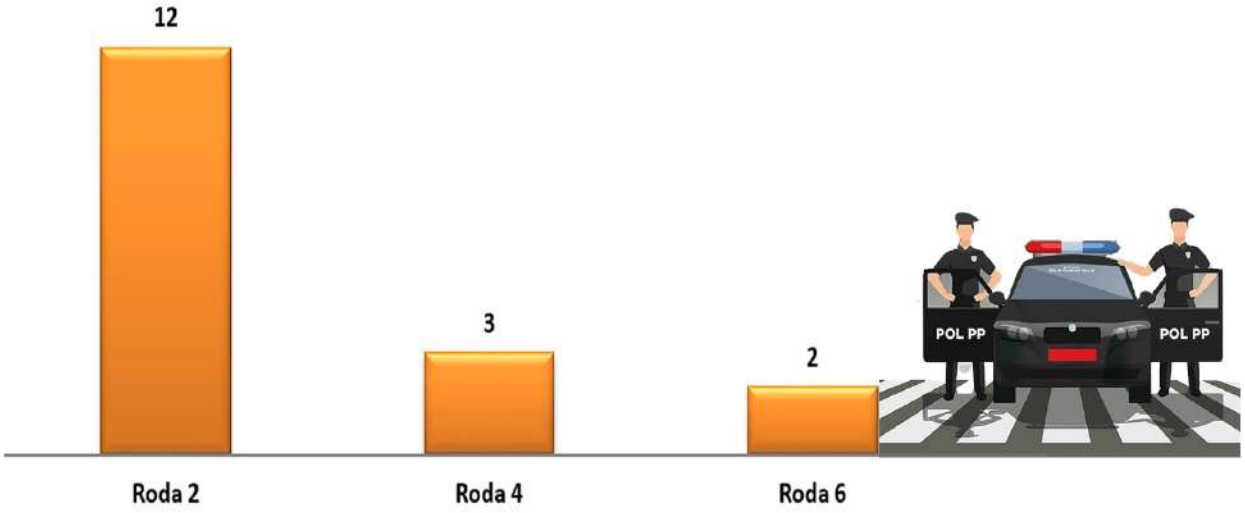

Gambar 4. Jumlah Terminal di Kota Lubuklinggau Tahun 2021

Jumlah kendaraan operasional yang dimiliki Satuan Polisi Pamong Praja yaitu kendaraan roda 2 berjumlah 12 unit, kendaraan roda 4 berjumlah 3 unit dan kendaraan roda 6 berjumlah 2 unit.

STATISTIK SEKTORAL 2022

28

DINKES

KEMENTERIAN KESEHATAN REPUBLIK INDONESIA

GERMAS
Gerakan Masyarakat Hidup Sehat

DINAS KESEHATAN

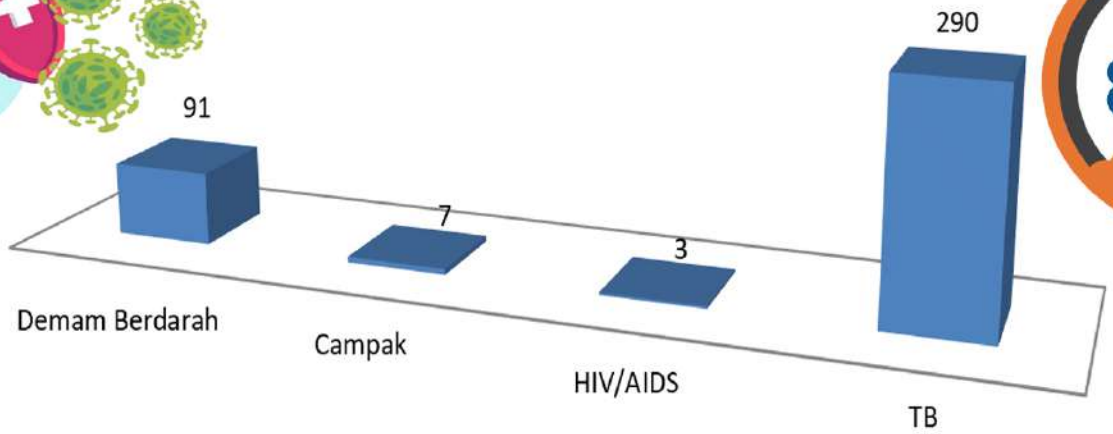

Gambar 1. Jumlah Penderita Penyakit Menular Tahun 2021

Penyakit menular di Kota Lubuklinggau terbagi menjadi 4 kategori , yaitu demam berdarah, campak, HIV/Aids dan Tuberkulosis (TB). Menurut data dinas kesehatan pada tahun 2021 masyarakat Kota Lubuklinggau yang terjangkit penyakit TB sebanyak 290 orang, sedangkan yang terdampak penyakit demam berdarah sebanyak 91 orang, sedangkan pada penyakit campak hanya 7 orang yang terinfeksi dan HIV/Aids hanya 3 orang yang terinfeksi.

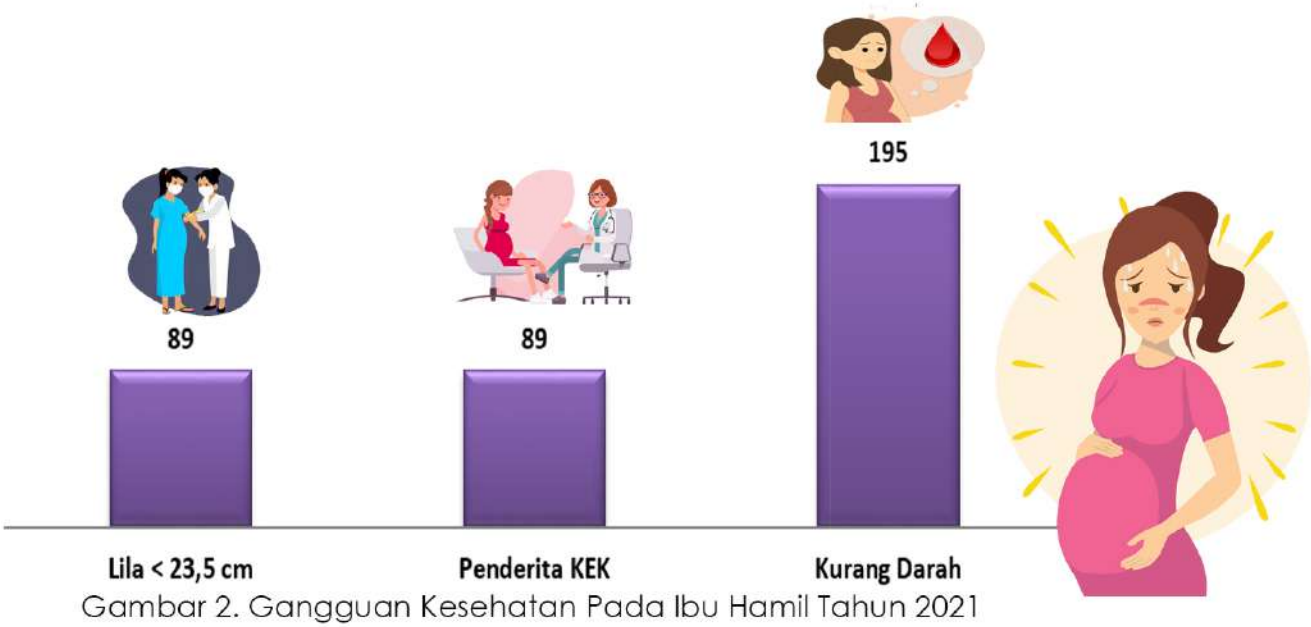

Gambar 2. Gangguan Kesehatan Pada Ibu Hamil Tahun 2021

Gangguan kesehatan pada ibu hamil, diantaranya ibu hamil dengan Lingkar Lengan Atas (Lila) kurang dari 23,5 cm, penderita Kurang Energi Kronoik (KEK) dan penderita kurang darah. Ibu hamil yang mengalami Lila dan KEK, masing-masing sebanyak 89 orang, sedangkan untuk ibu hamil yang mengalami kerkurangan darah sebanyak 195 orang.

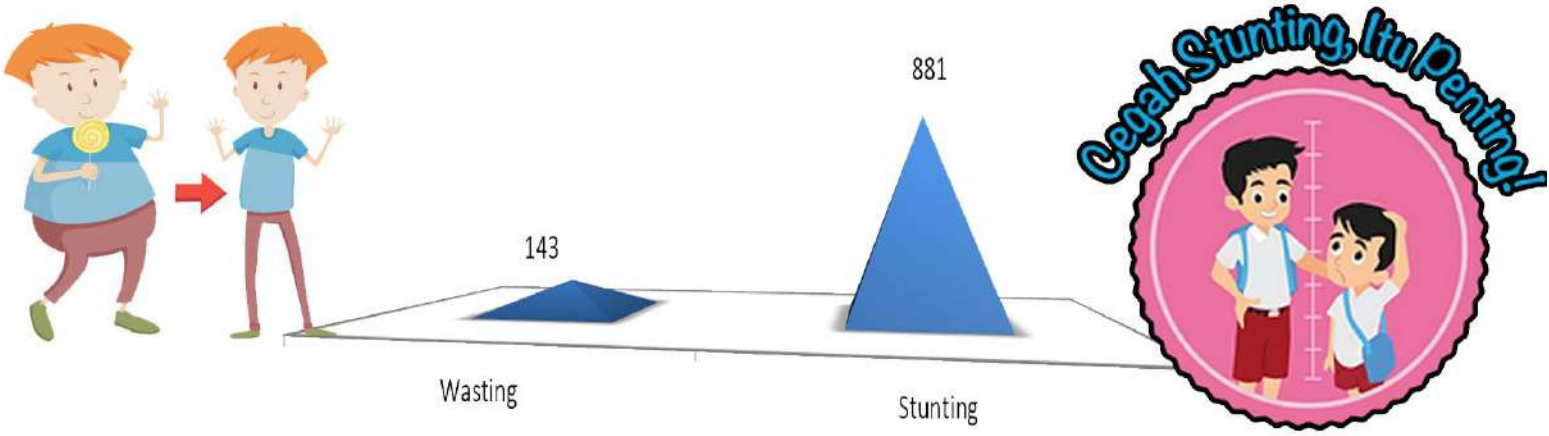

Gambar 3. Balita mengalami Wasting dan Stunting 2021

Berdasarkan data dari Dinas Kesehatan Pemerintah Kota Lubuk linggau Tahun 2021, balita yang mengalami Wasting (balita kurus) sebanyak 143 balita sedangkan yang mengalami Stunting (Balita pendek) berjumlah 881 balita.

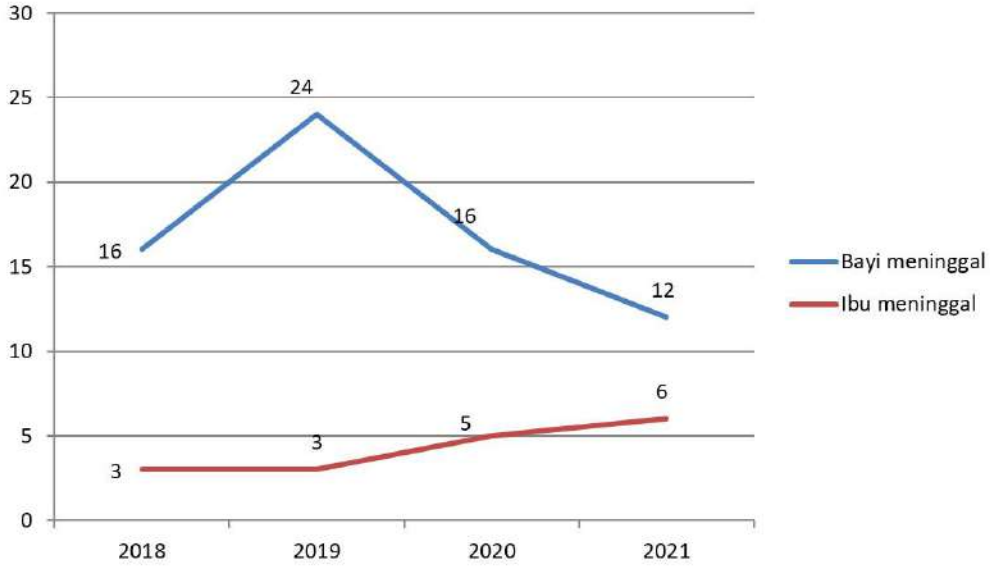

Gambar 4. Angka Kematian Ibu dan Bayi Tahun 2021

Angka Kematian Bayi dari Tahun 2018 sebanyak 16 bayi, kemudian jumlah tersebut meningkat pada Tahun 2019 menjadi 24 bayi meninggal, sedangkan pada dua tahun selanjutnya mengalami penurunan berturut-turut, yaitu Tahun 2020 sebesar 16 bayi meninggal dan Tahun 2021 sebesar 12 bayi meninggal. Pada Angka Kematian Ibu di Tahun 2018 dan Tahun 2019 masing-masing sebanyak 3 ibu meninggal saat melahirkan, pada Tahun 2020 jumlah tersebut meningkat menjadi 5 ibu meninggal dan pada tahun 2021 jumlah ibu meninggal saat melahirkan meningkat lagi menjadi 6 ibu meninggal.

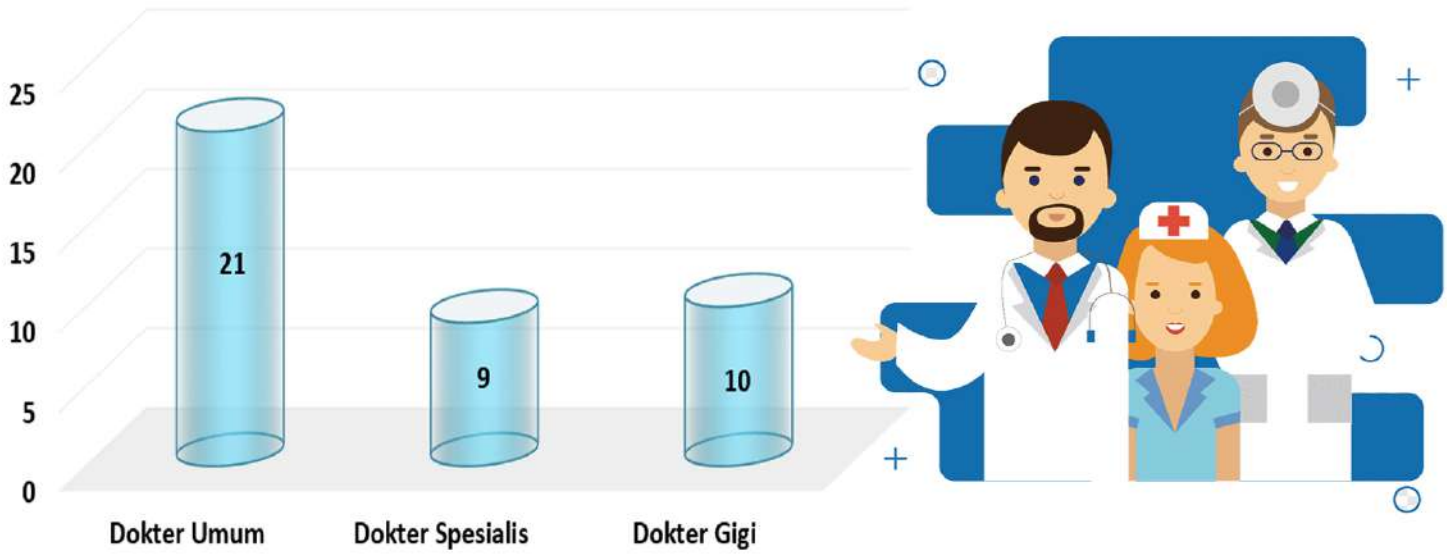

Gambar 5. Tenaga Medis Tahun 2021

Tenaga medis di Kota Lubuklinggau terbagi menjadi 3, yaitu dokter umum, dokter spesialis dan dokter gigi. Dokter umum berjumlah 21 orang, dokter spesialis bejumlah 9 orang dan dokter gigi berjumlah 10 orang.

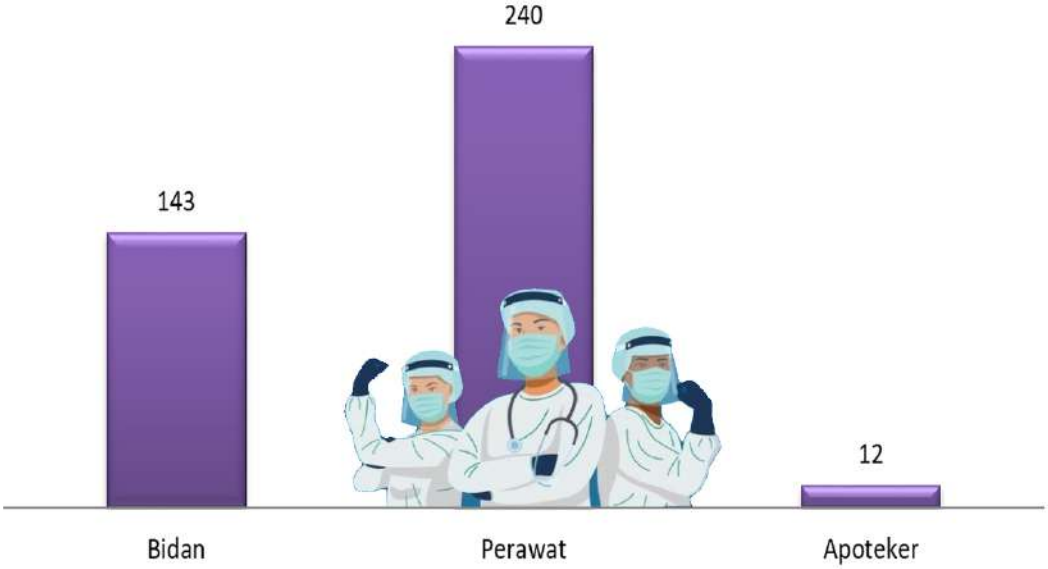

Gambar 6. Tenaga Kesehatan Tahun 2021

Tenaga kesehatan di Kota Lubuklinggau terbagi menjadi 3, yaitu bidan, perawat dan apoteker. Bidan berjumlah 143 orang, perawat bejumlah 240 orang dan apoteker berjumlah 12 orang.

STATISTIK SEKTORAL 2022

32

DISNAKER

DINAS KETENAGAKERJAAN

DINAS KETENAGAKERJAAN

Jumlah pencari kerja di kota Lubuk linggau selama empat tahun terakhir mengalami penurunan yang signifikan. Hal tersebut dapat dilihat pada diagram di bawah dimana pada tahun 2018 jumlah laki-laki yang mencari kerja sebesar 1.144 orang dan perempuan sebesar 1.075 orang, menurun menjadi 316 orang untuk laki-laki dan 252 orang perempuan di tahun 2021.

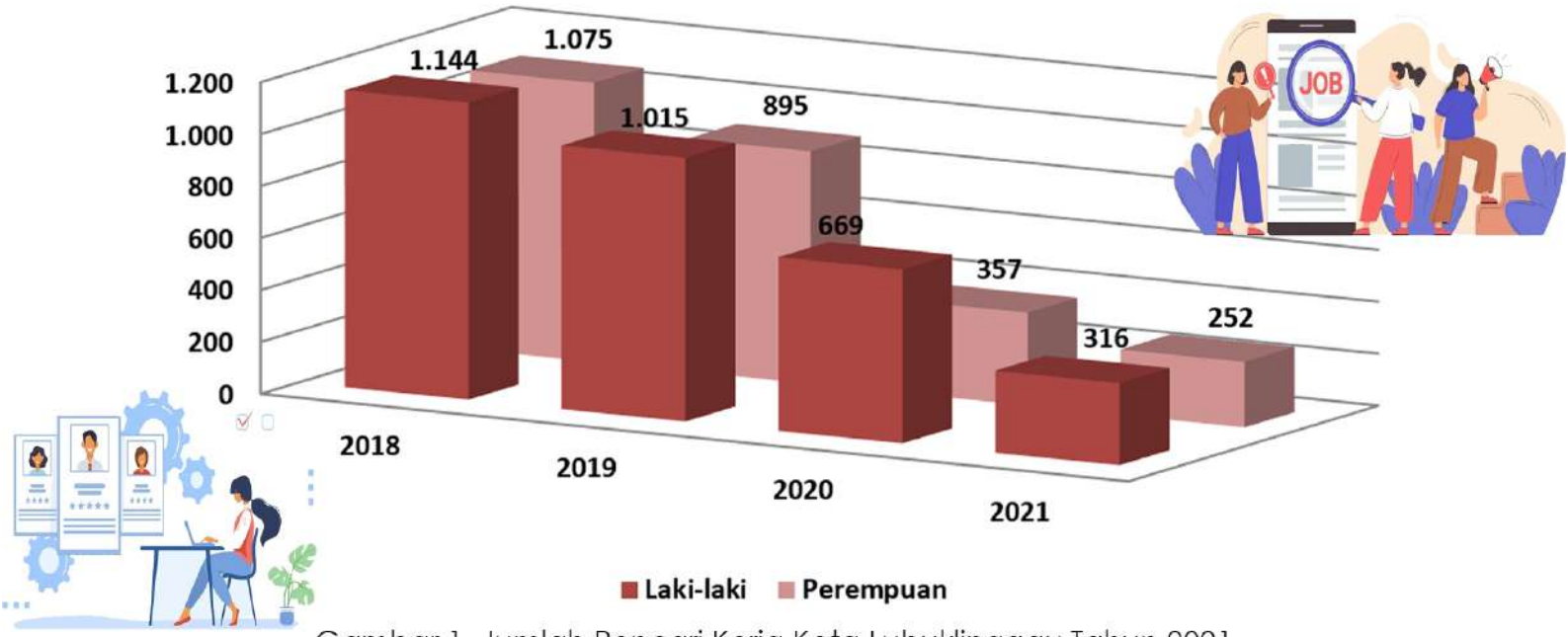

Gambar 1. Jumlah Pencari Kerja Kota Lubuklinggau Tahun 2021

Jumlah total pencari kerja di kota Lubuklinggau tahun 2021 sebesar 568 orang. Jumlah tersebut terbagi menjadi 5 kelompok sesuai pendidikan terakhir. Sebanyak 61% adalah pencari kerja tamatan SMA, kemudian tamatan S1/S2 sebesar 25% yang menjadi pencari kerja dengan tamatan terbanyak kedua, sedangkan yang paling sedikit adalah pencari kerja dengan pendidikan tamatan SD yaitu sebesar 1%.

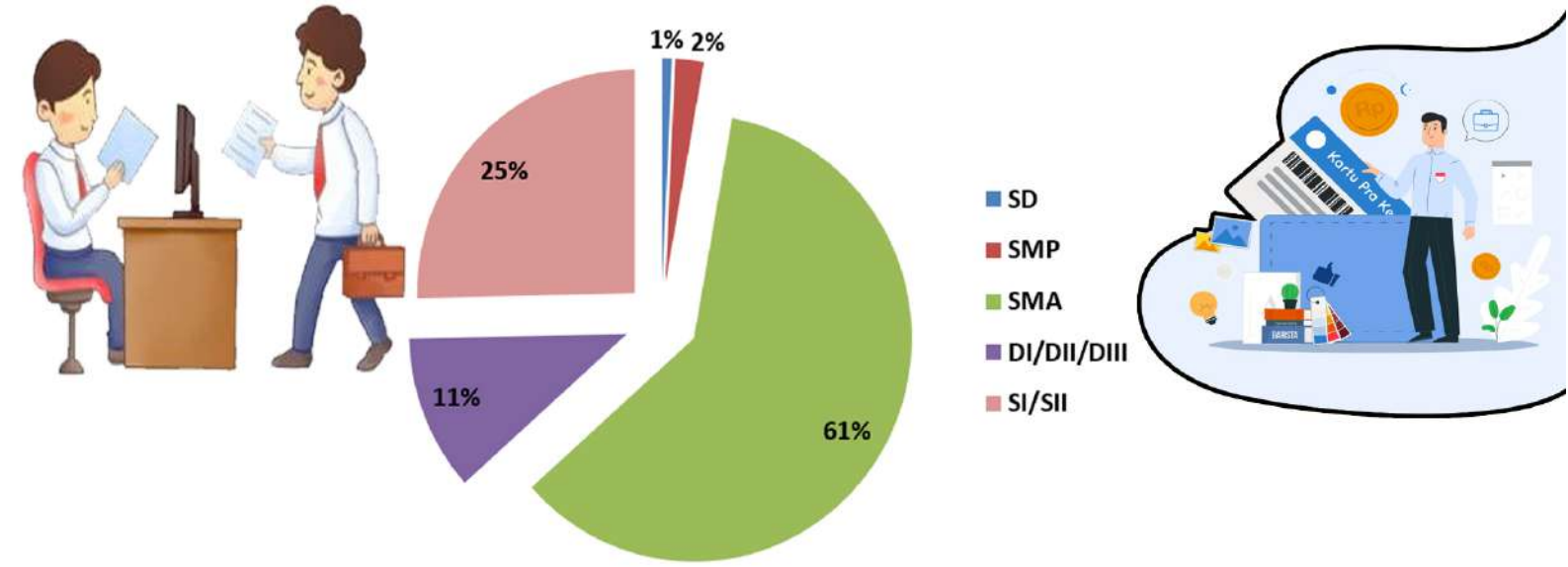

Gambar 2. Pendidikan Pencari Kerja Kota Lubuklinggau Tahun 2021

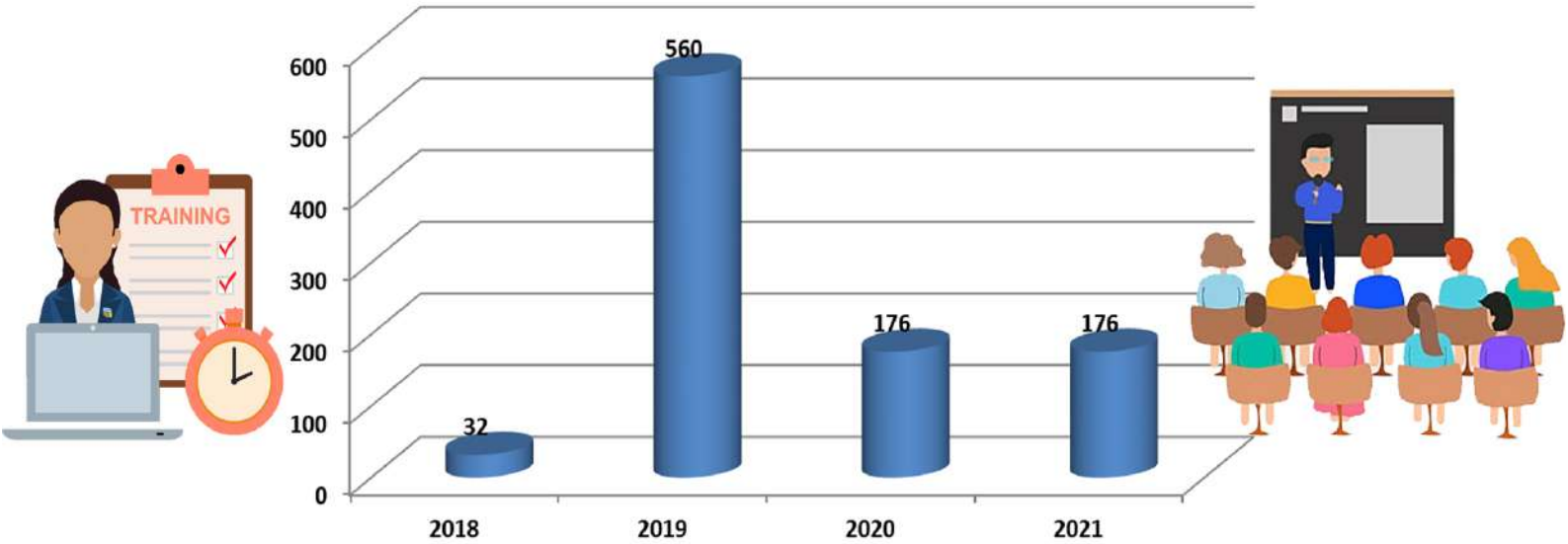

Gambar 3. Jumlah Peserta Pelatihan Kerja Kota Lubuklinggau Tahun 2021

Pada tahun 2018 jumlah peserta yang mengikuti pelatihan kerja sebanyak 32 peserta. Pada tahun 2019 jumlahnya meningkat menjadi 560 peserta, tetapi pada tahun 2020 jumlahnya menurun menjadi 176 peserta. Sedangkan untuk tahun 2021 jumlahnya masih sama seperti tahun sebelumnya yaitu sebesar 176 peserta.

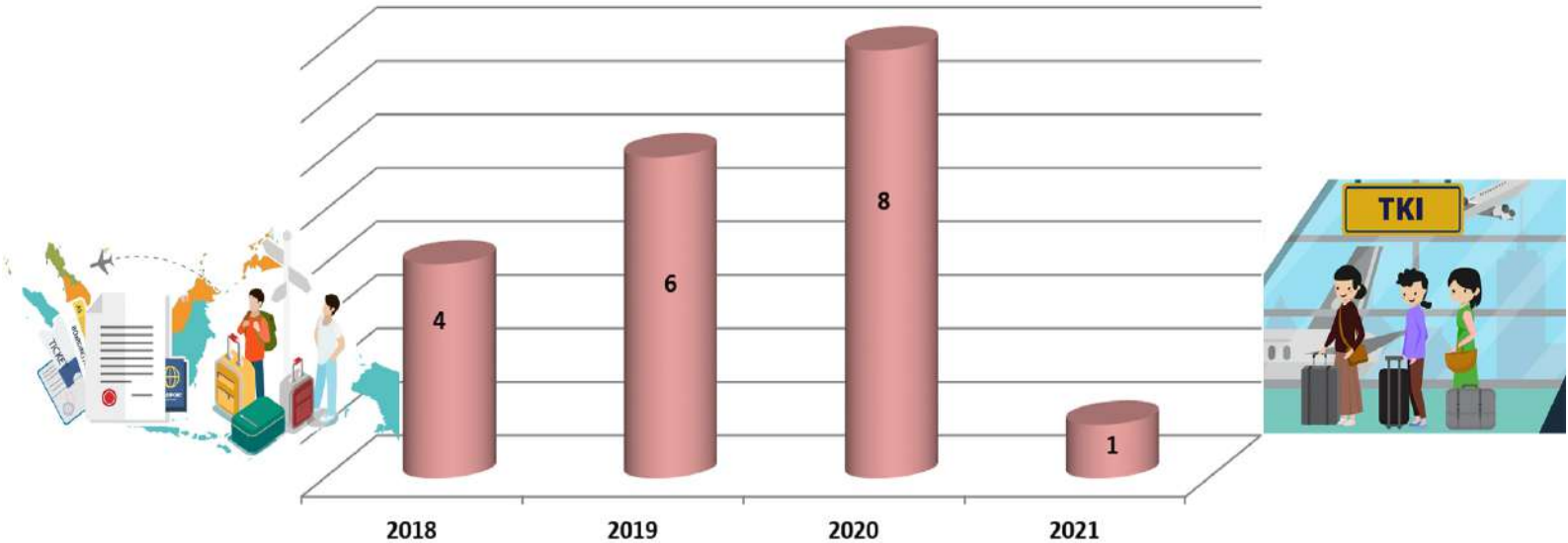

Gambar 4. Jumlah Tenaga Kerja Indonesia di Luar Negeri Tahun 2021

Jumlah Tenaga Kerja Indonesia (TKI) yang berasal dari kota Lubuklinggau pada tahun 2018 berjumlah 4 orang, jumlah tersebut bertambah menjadi 6 orang ditahun 2019, kemudian pada tahun 2020 jumlahnya bertambah lagi menjadi 8 orang. Sedangkan pada tahun 2021 jumlahnya menurun menjadi 1 orang saja.

35 STATISTIK SEKTORAL 2022

DISDUKCAPIL

DINAS KEPENDUDUKAN DAN PENCATATAN SIPIL

Jumlah penduduk di Kota Lubuklinggau dari tahun 2018 sampai tahun 2021 mengalami peningkatan setiap tahunnya. Pada tahun 2018 jumlah penduduk di Kota Lubuklinggau sebesar 224.032 jiwa yang terbagi 112.998 jiwa berjenis kelamin laki-laki dan 111.034 jiwa berjenis kelamin perempuan, jumlah tersebut meningkat setiap tahunnya sehingga pada tahun 2021 menjadi 232.739 jiwa yang terbagi 117.191 jiwa berjenis kelamin laki-laki dan 115.548 jiwa berjenis kelamin perempuan.

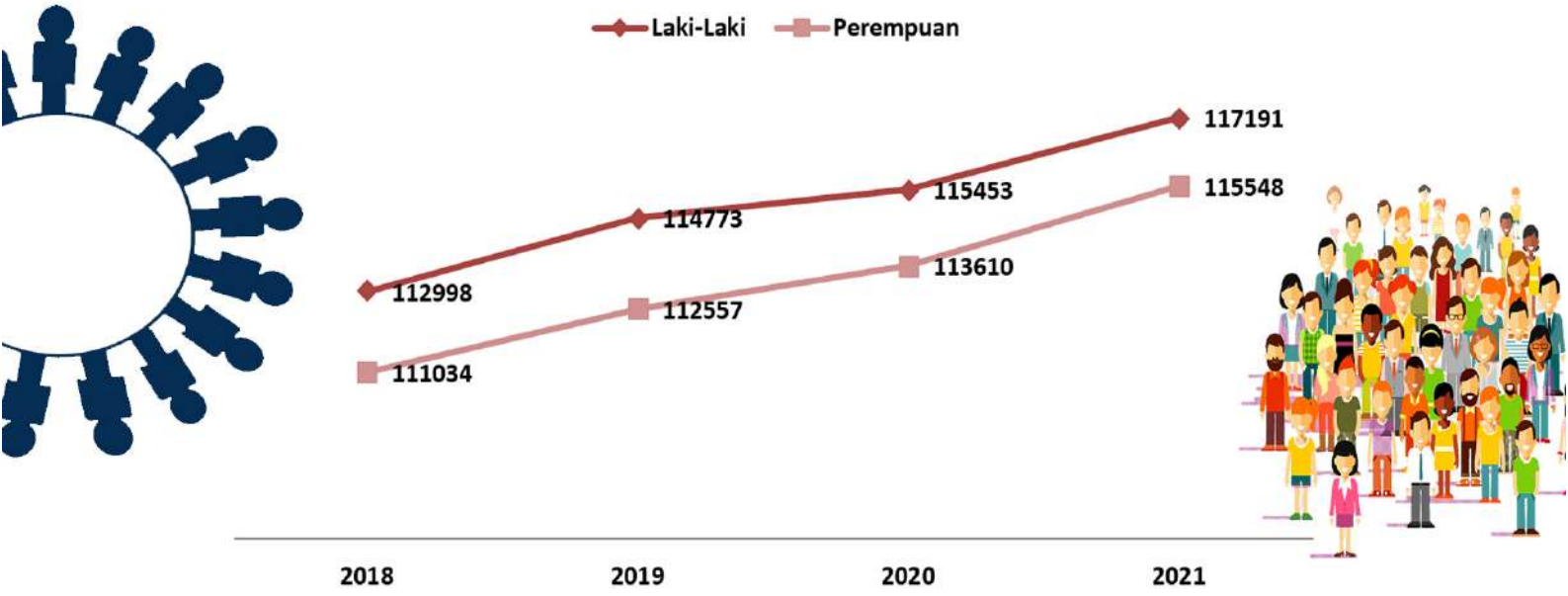

Gambar 1. Jumlah Penduduk Kota Lubuklinggau Tahun 2021

Jumlah kepadatan penduduk di Kota Lubuklinggau berbeda disetiap kecamatannya. Kecamatan Lubuklinggau Timur I memiliki kepadatan penduduk tertinggi dengan nilai 3.263 jiwa per kilometer persegi. Sedangkan untuk kecamatan dengan kepadatan penduduk terendah berada pada Kecamatan Lubuklinggau Utara I dengan nilai 116 jiwa per kilometer persegi.

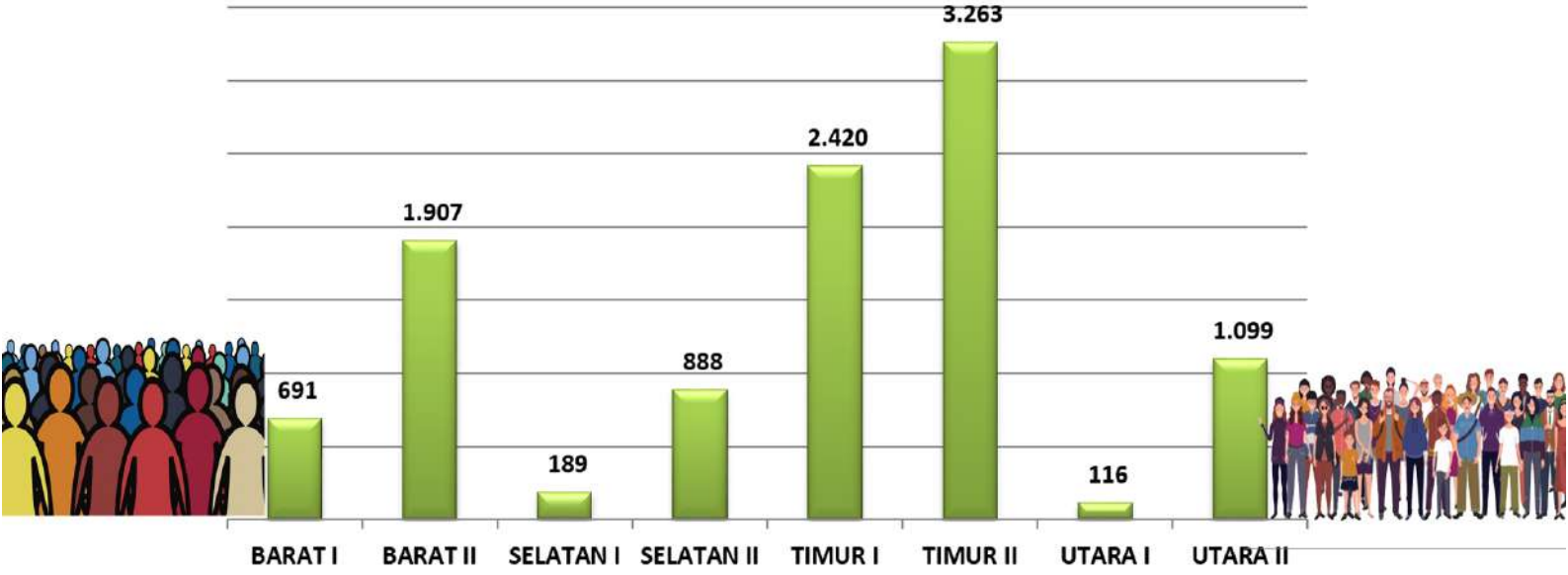

Gambar 2. Kepadatan Penduduk Kota Lubuklinggau Tahun 2021

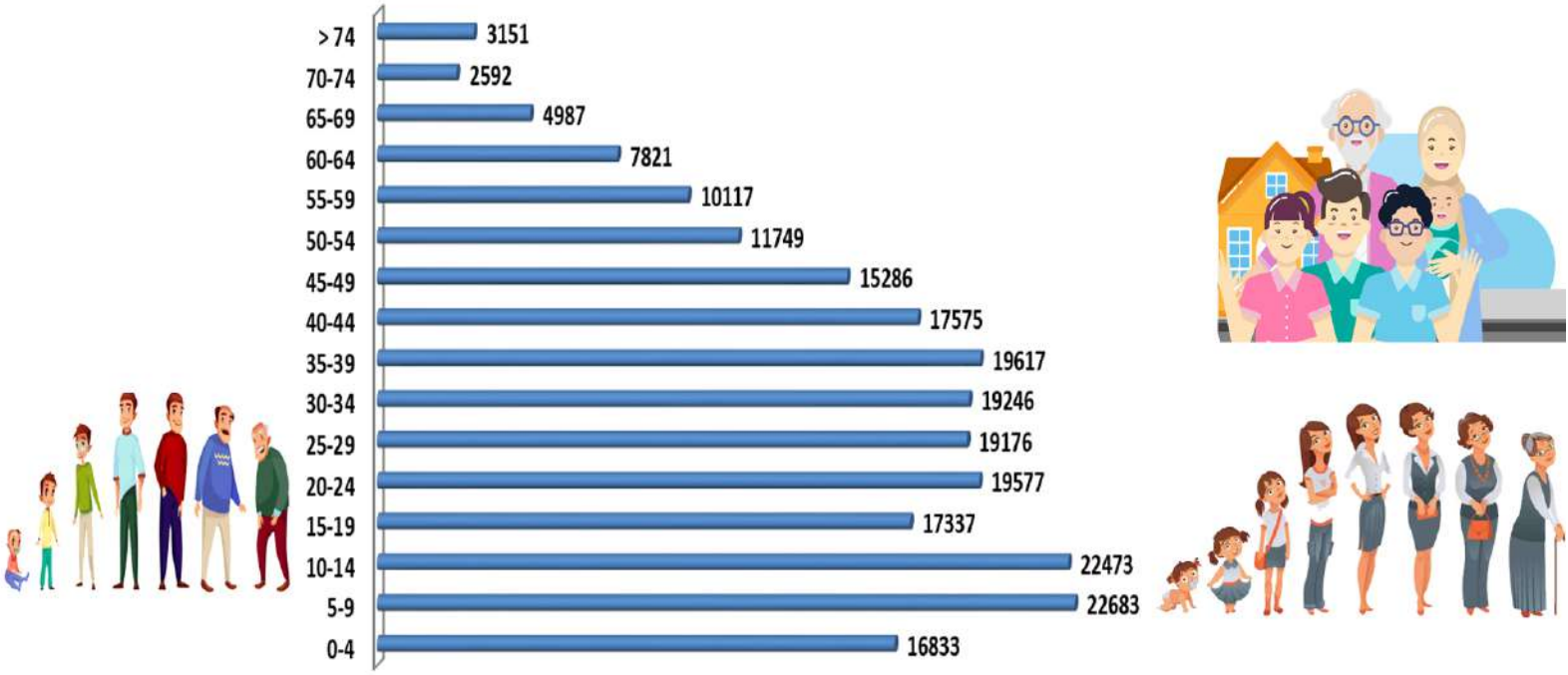

Gambar 3. Jumlah Penduduk Menurut Kelompok Umur Tahun 2021

Secara garis besar pengelompokan jumlah penduduk berdasarkan umur dari umur 0-4 tahun hingga lebih dari umur 74 tahun di tahun 2021 membentuk piramida. Jumlah penduduk terbanyak terdapat pada kelompok umur 5 – 9 tahun yaitu sebanyak 22.683 jiwa, disusul oleh kelompok umur 10 -14 tahun yaitu sebanyak 22.473 jiwa. Sedangkan jumlah penduduk paling sedikit terdapat pada kelompok umur 70 – 74 tahun yaitu sebanyak 2.592 jiwa, disusul oleh kelompok umur >74 tahun yaitu sebanyak 3.151 jiwa.

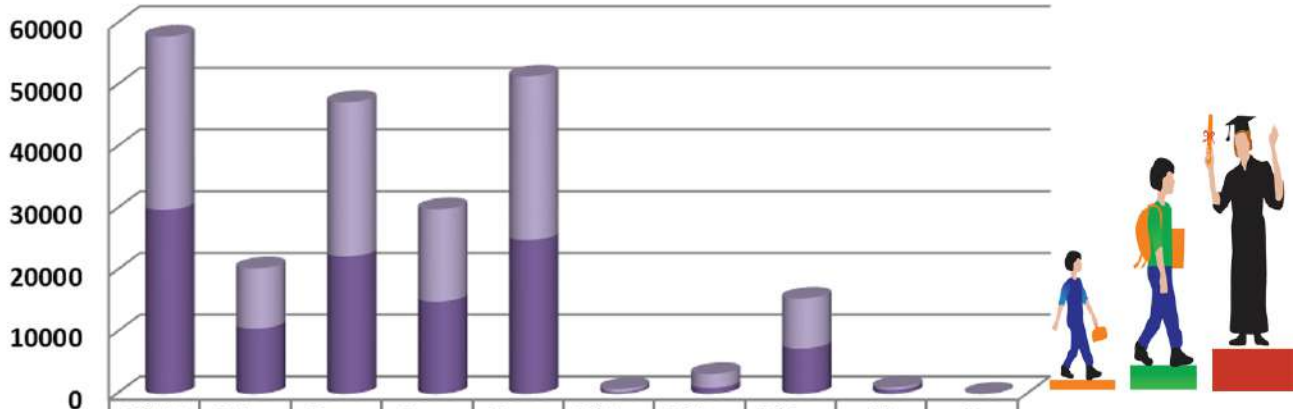

	Tidak/ Belum Sekolah	Belum Tamat SD	Tamat SD	Tamat SMP	Tamat SMA	Diploma I/II	Diploma III	Diploma IV/S1	S2	S3
Perempuan	28043	9771	25003	14960	26502	514	2237	8107	405	6
Laki-laki	29834	10564	22266	14946	24931	293	976	7347	658	8

Gambar 4. Jumlah Penduduk Berdasarkan Pendidikan Kota Lubuklinggau Tahun 2021

Jumlah penduduk Kota Lubuklinggau berdasarkan pendidikan terbagi menjadi 10 kategori. Jumlah tertinggi berada pada kategori tidak/belum sekolah dengan jumlah 57.877 jiwa yang terbagi 29.834 jiwa laki-laki dan 28.043 jiwa perempuan. Sedangkan yang paling sedikit terdapat pada kategori pendidikan Strata 3 dengan jumlah 14 jiwa yang terbagi 8 jiwa laki-laki dan 6 jiwa perempuan.

Jumlah penduduk dengan status perkawinan sudah kawin di Kota Lubuklinggau memiliki persentase tertinggi dengan nilai 48%. Jumlah penduduk dengan status perkawinan belum kawin memiliki persentase 47 %, sisanya 4% penduduk memiliki status cerai mati dan 1% cerai hidup.

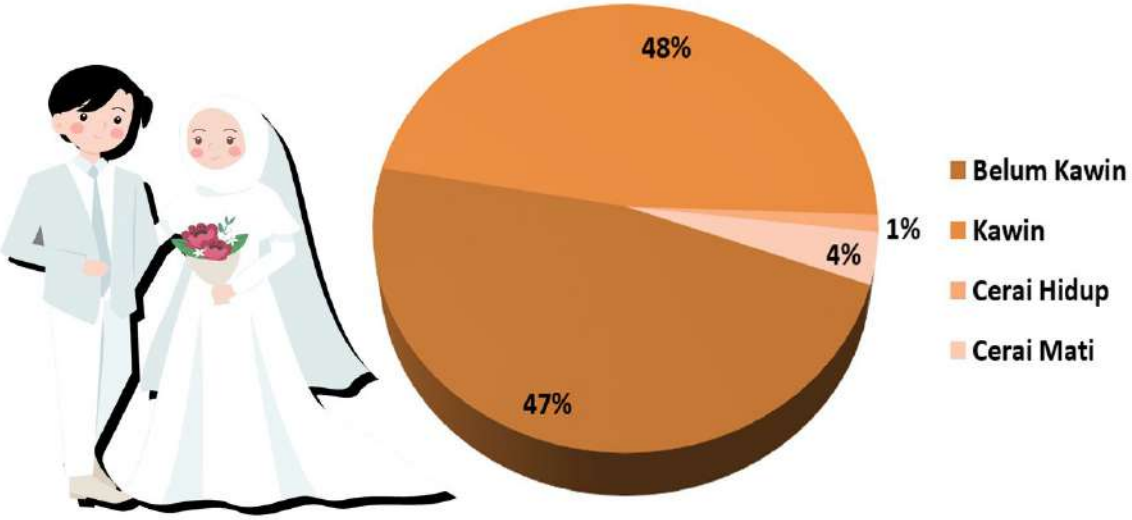

Gambar 5. Jumlah Penduduk Menurut Status Perkawinan Kota Lubuklinggau Tahun 2021

Secara garis besar di setiap kecamatan kota Lubuklinggau mayoritas penduduknya beragama Islam, sedangkan agama paling sedikit jumlah penduduknya diisi oleh agama hindu dan Kong hu cu.

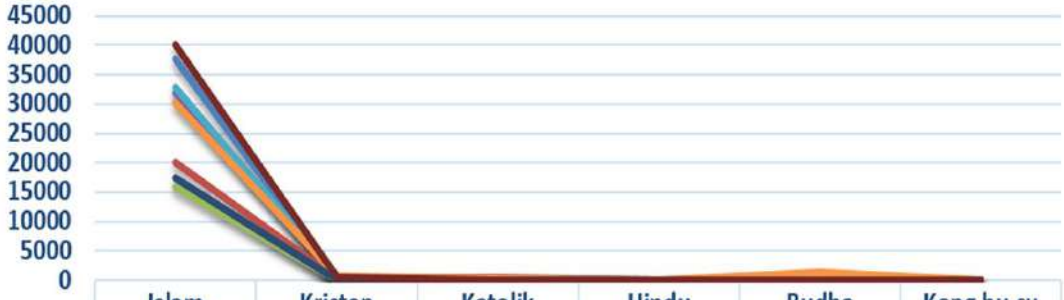

	Islam	Kristen	Katolik	Hindu	Budha	Kong hu cu
Barat I	37574	229	119	0	89	0
Barat II	19978	269	480	1	254	0
Selatan I	15936	117	8	0	29	0
Selatan II	32028	487	72	17	263	0
Timur I	32783	459	255	0	389	0
Timur II	30222	769	313	1	1317	6
Utara I	17523	52	17	0	9	0
Utara II	40055	421	106	0	92	0

Gambar 6. Jumlah Penduduk Menurut Agama Kota Lubuklinggau Tahun 2021

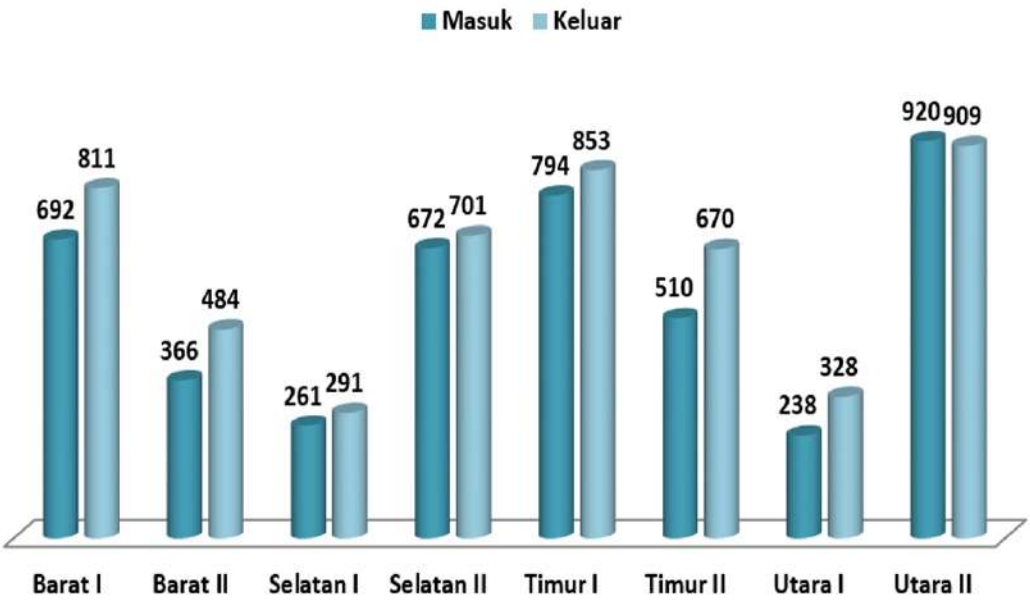

Gambar 7. Jumlah Migrasi Penduduk Kota Lbuklinggau Tahun 2021

Jumlah migrasi penduduk masuk maupun keluar tersebar disetiap kecamatan yang ada di Kota Lubuklinggau. Jumlah migrasi penduduk masuk terbanyak terdapat pada kecamatan Lubuklinggau Utara II dengan jumlah 920 jiwa, sedangkan jumlah migrasi penduduk keluar terbanyak terdapat juga pada kecamatan Lubuklinggau Utara II dengan jumlah 909 jiwa. Jumlah migrasi penduduk masuk paling sedikit terdapat pada kecamatan Lubuklinggau Utara I dengan jumlah 238 jiwa, sedangkan jumlah migrasi penduduk keluar paling sedikit terdapat pada kecamatan Lubuklinggau Selatan I dengan jumlah 291 jiwa.

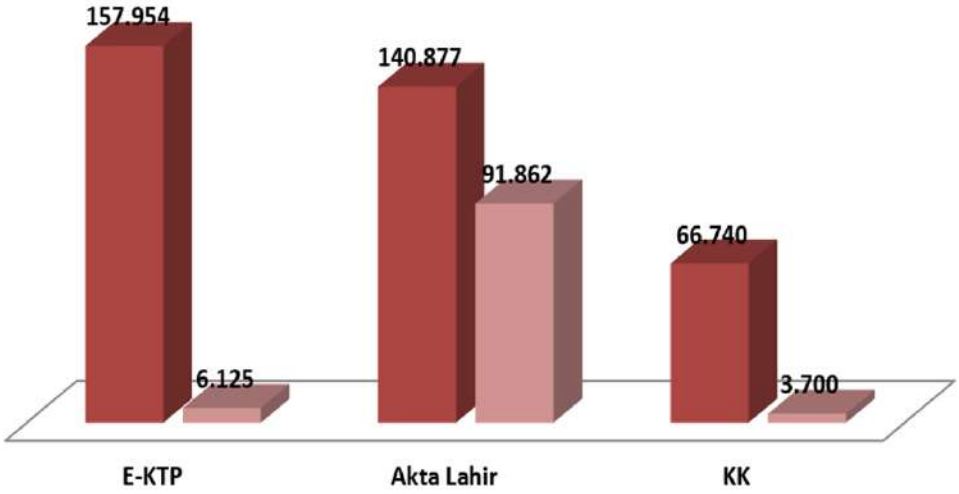

Gambar 8. Kepemilikan Dokumen Penduduk Kota Lubuklinggau Tahun 2021

Jumlah kepemilikan dokumen penduduk berupa E-KTP di Kota Lubuklinggau terdapat 157.954 jiwa sudah memiliki E-KTP, sedangkan 6.125 jiwa belum memiliki E-KTP. Jumlah kepemilikan dokumen penduduk berupa akta kelahiran di Kota Lubuklinggau terdapat 140.877 jiwa sudah memiliki akta lahir, sedangkan 91.862 jiwa belum memiliki akta lahir. Jumlah kepemilikan dokumen penduduk berupa kartu keluarga di Kota Lubuklinggau terdapat 66.740 kepala keluarga sudah memiliki KK, sedangkan 3.700 kepala keluarga belum memiliki KK.

STATISTIK SEKTORAL 2022

40

KEMENTERIAN KELAUTAN DAN PERIKANAN

DINAS PERIKANAN



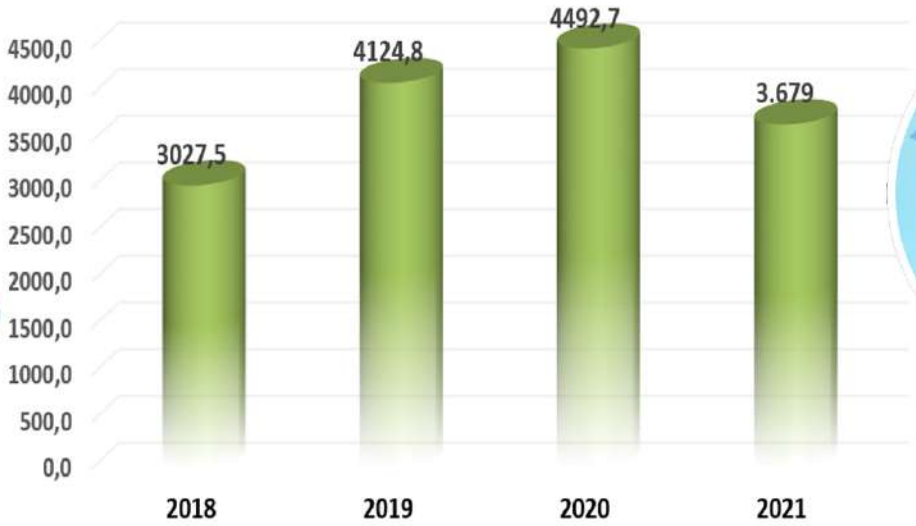



Gambar 1. Produksi Budidaya Air Tawar Tahun 2021

Jumlah produksi ikan air tawar pada Tahun 2018 di kota Lubuklinggau mencapai angka 3.027 ton, jumlah tersebut meningkat pada dua tahun berikutnya, dengan angka produksi mencapai 4.124 ton Tahun 2019 dan 4.492 ton tahun 2020, sedangkan Tahun 2022 terjadi penurunan produksi menjadi 3.679 ton.

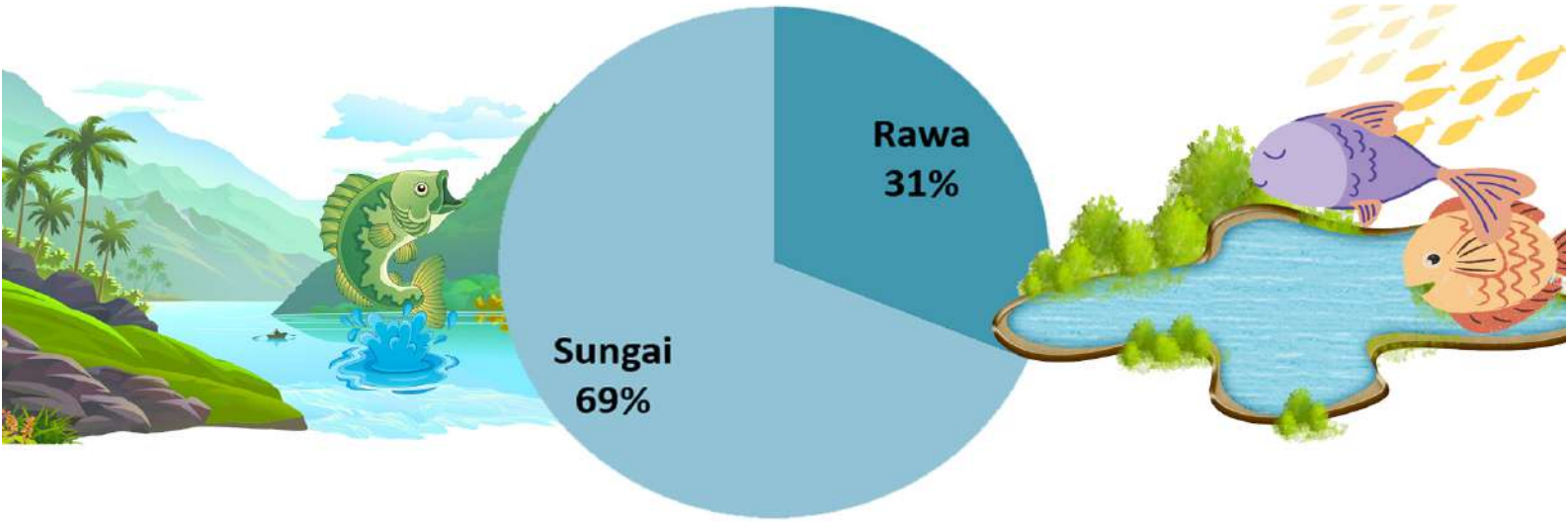

Gambar 2. Penangkapan Ikan Perairan Umum Tahun 2021

Penangkapan ikan air tawar di kota Lubuklinggau di bagi menjadi penangkapan ikan air tawar di rawa dan penangkapan air tawar di sungai. Penangkapan ikan air tawar di rawa mencapai 31% (10 ton), sedangkan penangkapan air tawar di sungai mencapai 69% (22 ton).

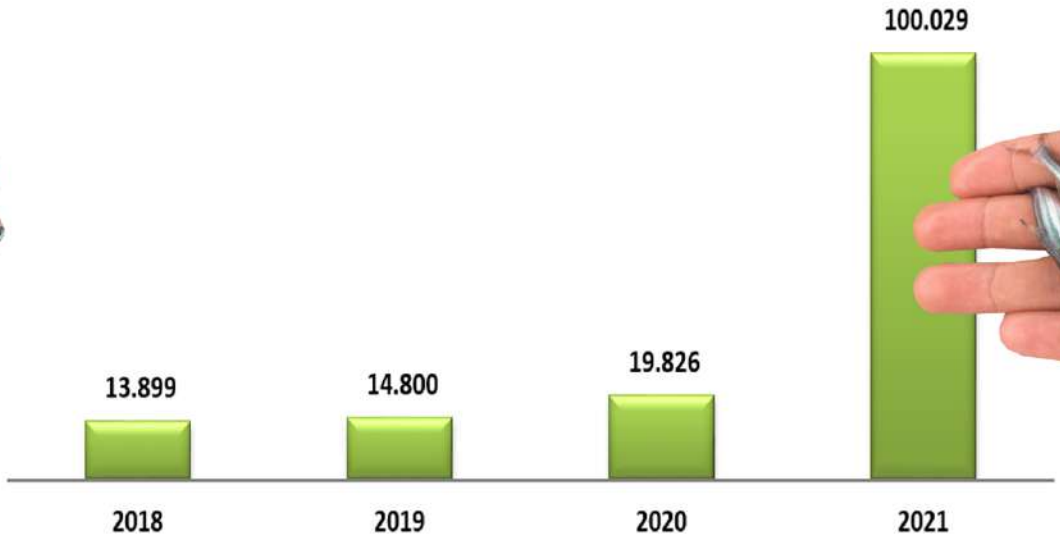

Gambar 3. Produksi Benih Ikan Rakyat Tahun 2021

Jumlah produksi benih ikan rakyat selama empat tahun terakhir mengalami kenaikan secara terus-menerus. Tahun 2018 di kota Lubuklinggau mampu menghasilkan benih ikan yang mencapai angka 13.899 ekor. Tahun 2019 jumlah produksi ikan rakyat meningkat dari tahun sebelumnya yang mencapai angka produksi 14.800 ekor. Tahun 2020 mencapai angka produksi 19.826 ekor dan pada Tahun 2021 mengalami peningkatan yang signifikan dari pada tahun sebelumnya yang mencapai angka produksi 100.029 ekor.



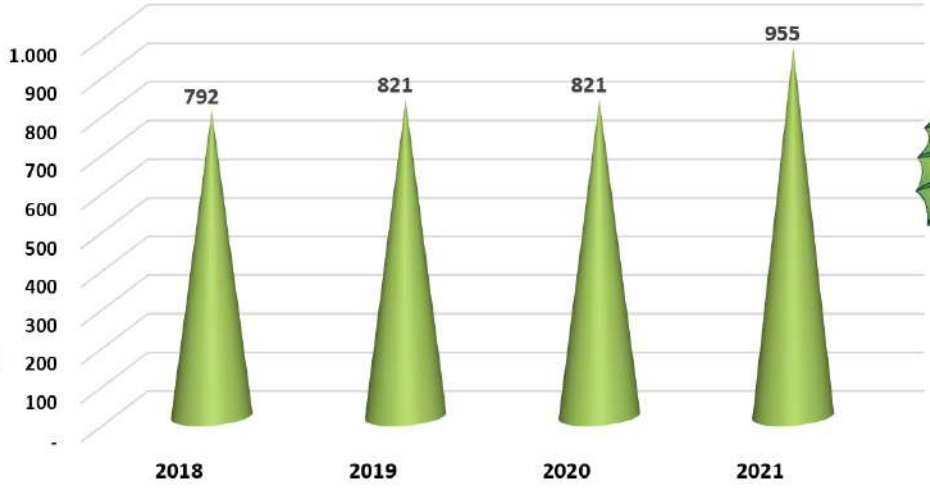

Gambar 4. Pembudidaya Ikan Air Tawar Tahun 2021

Jumlah pembudidaya ikan air tawar pada tahun 2018 sebesar 792 orang, sedangkan pada tahun 2019 dan tahun 2020 memiliki jumlah yang sama yaitu 821 orang sedangkan pada tahun 2021 meningkat menjadi 955 orang.

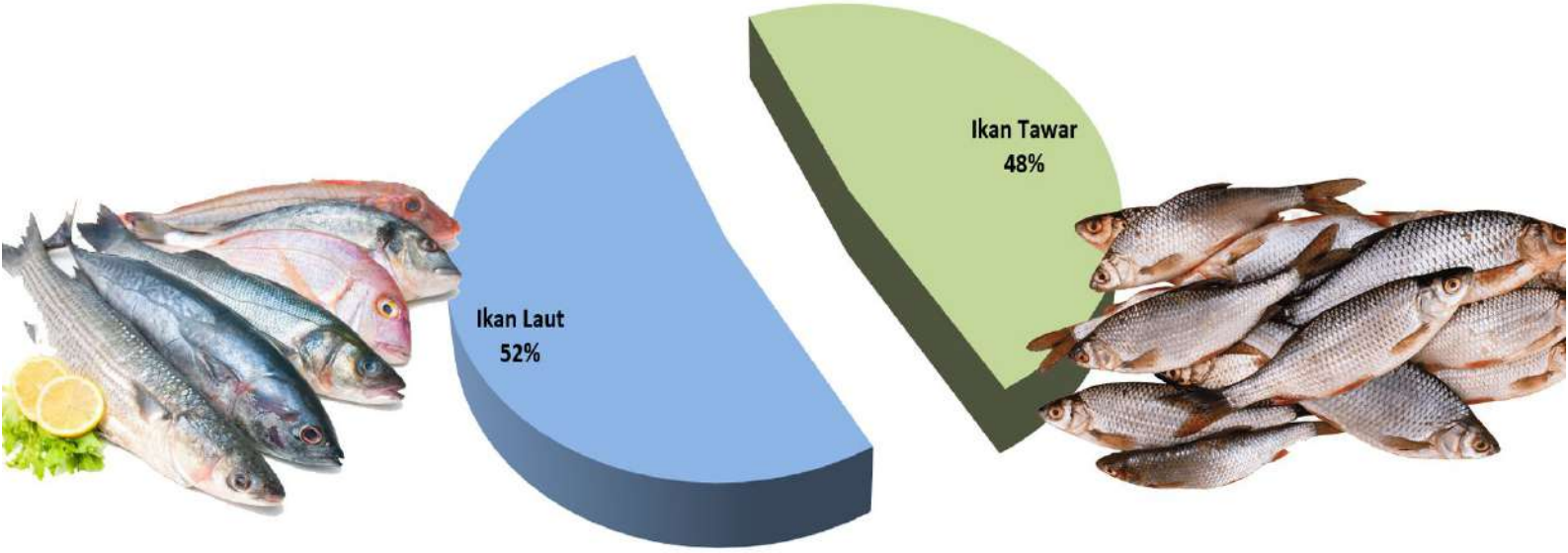

Gambar 5. Impor Ikan Tahun 2021

Jumlah impor ikan di bagi menjadi impor ikan laut dan impor ikan tawar. Jumlah impor ikan laut sebesar 52% (5.144 ton) dan jumlah impor ikan tawar 48% (4.708 ton).

STATISTIK SEKTORAL 2022

44

DPUPR

DINAS PEKERJAAN UMUM DAN PENATAAN RUANG

Panjang jalan kota lubuklinggau seluruhnya 731,84 Km, yang terbagi berdasarkan kondisinya (baik, sedang, rusak ringan dan rusak berat). Panjang jalan dengan kondisi baik 545,94 Km. Panjang jalan dengan kondisi sedang 95,5 Km. Panjang jalan dengan kondisi rusak ringan 46,62 Km. Dan untuk panjang jalan dengan kondisi rusak berat 43,78 Km.

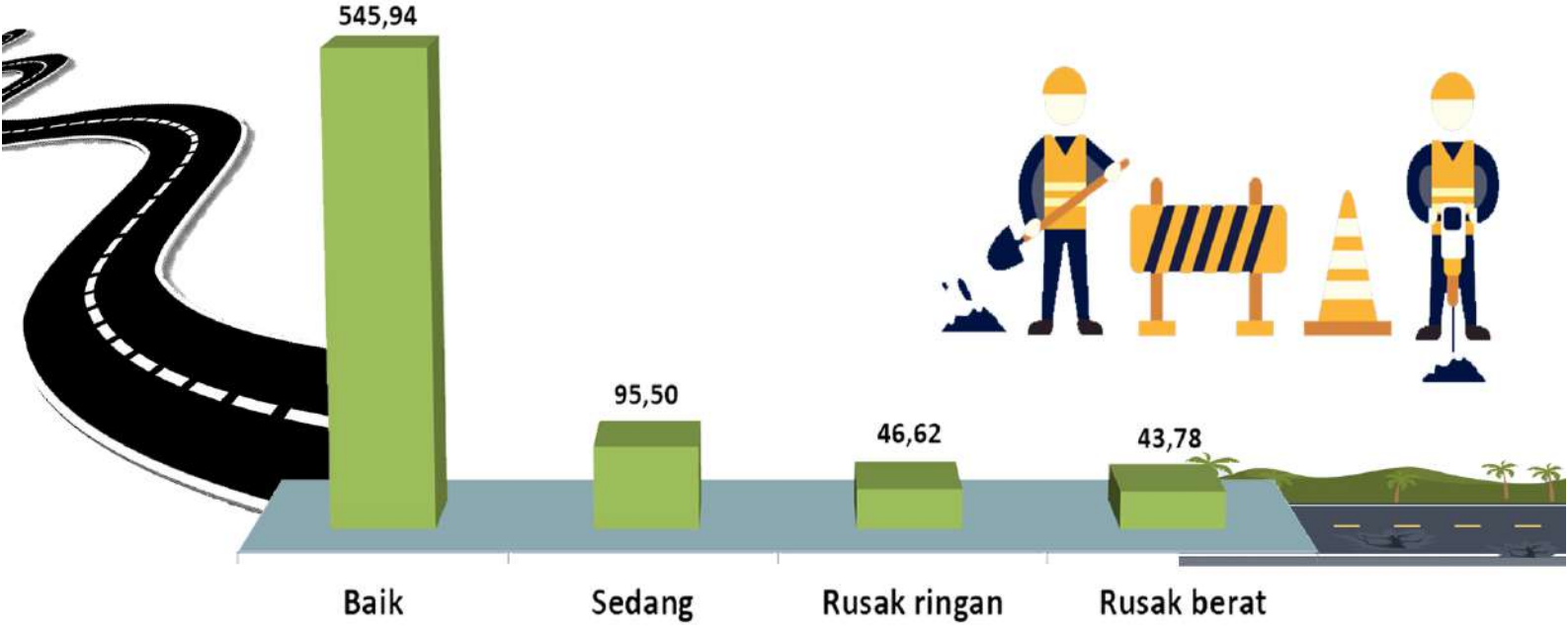

Gambar 1. Panjang Jalan Kota Lubuklinggau Tahun 2021

Panjang jalan kota Lubuklinggau berdasarkan permukaannya terbagi menjadi 4 bagian yaitu aspal, beton, kerikil, dan tanah. Panjang jalan yang memiliki permukaan aspal sebesar 66% (483 Km), panjang jalan yang memiliki permukaan beton sebesar 25% (186 Km), panjang jalan yang memiliki permukaan kerikil sebesar 6% (40,1 Km) dan panjang jalan yang memiliki permukaan tanah sebesar 3% (23 Km).

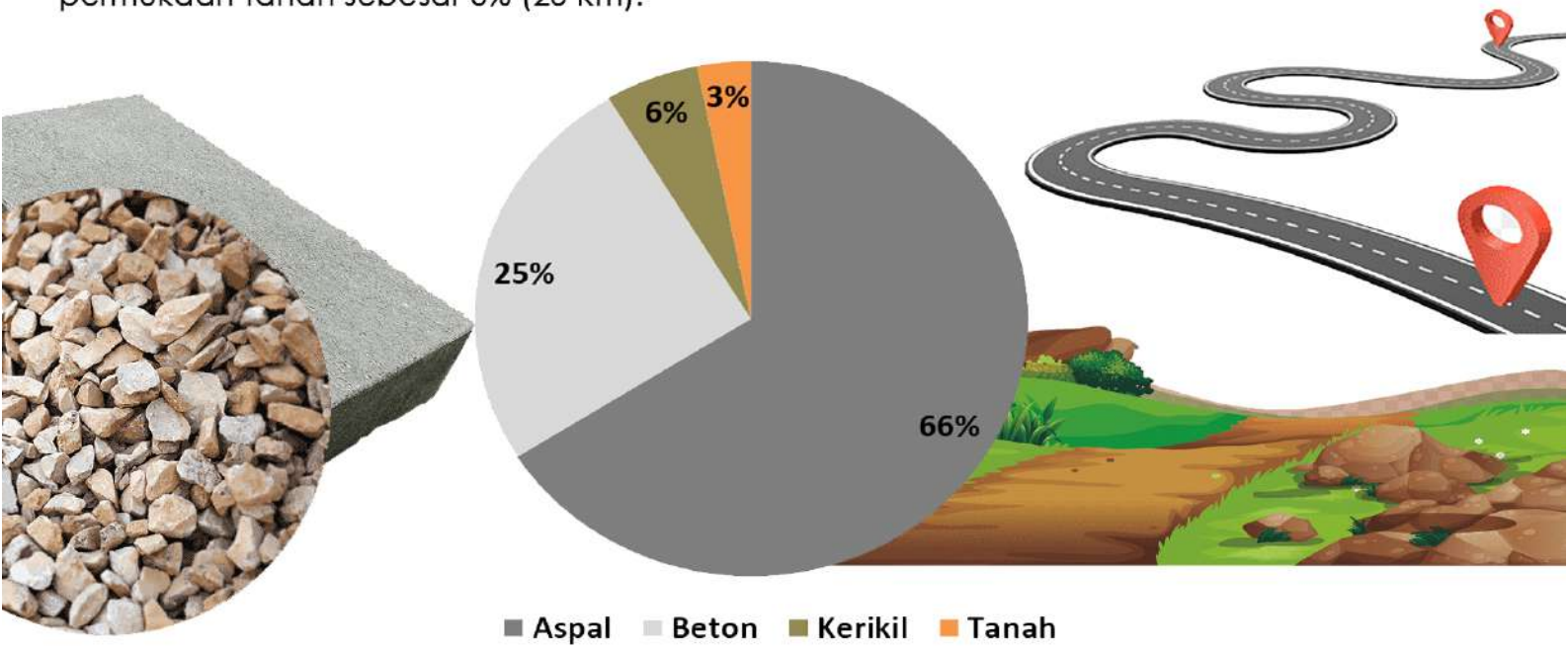

Gambar 2. Permukaan Jalan Tahun 2021

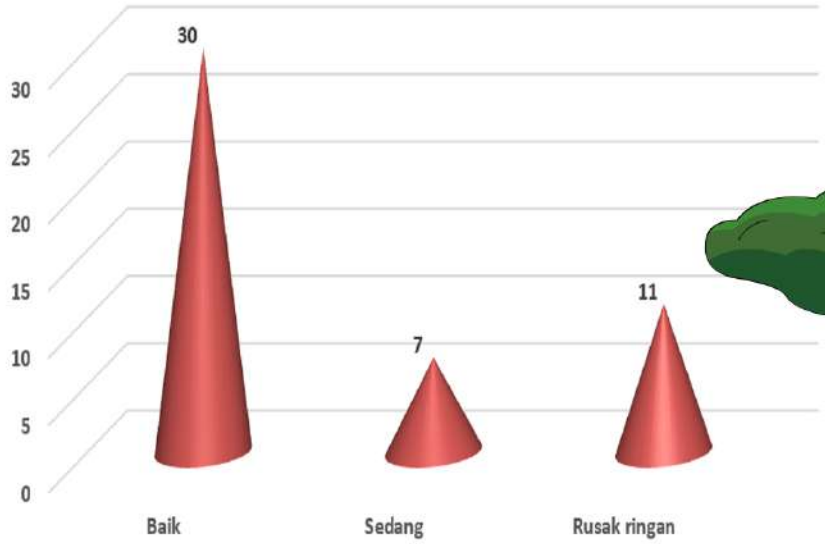

Gambar 3. Kondisi jembatan Tahun 2021

Jumlah jembatan kota Lubuklinggau seluruhnya ada 48 jembatan yang terbagi sesuai kondisi jembatan tersebut. Jembatan dengan kondisi baik ada 30 jembatan, jembatan dengan kondisi sedang ada 7 jembatan dan jembatan dengan kondisi rusak ringan ada 11 jembatan.



Gambar 4. Saluran Irigasi Primer Tahun 2021

Panjang saluran irigasi primer di kota Lubuklinggau sebesar 39.402 m. Panjang tersebut terbagi menjadi 4 sesuai dengan kondisi saluran irigasi primer. Pertama saluran irigasi primer dengan kondisi baik memiliki panjang 6.595 m, kedua saluran primer dengan kondisi sedang memiliki panjang 3.514 m, ketiga saluran irigasi primer dengan kondisi rusak ringan memiliki panjang 24.578 m dan yang keempat saluran irigasi primer dengan kondisi rusak berat memiliki panjang 4.715 m.

Sistem drainase kota Lubuklinggau terbagi menjadi dua yaitu sistem drainase terbuka dan sitem drainase tertutup, dari kedua sistem drainase masing-masing terbagi tiga sesuai dengan kondisi sistem tersebut. Sistem drainase terbuka dengan kondisi baik memiliki panjang 13.035 m, Sistem drainase terbuka dengan kondisi sedang memiliki panjang 5.214 m dan Sistem drainase terbuka dengan kondisi rusak ringan memiliki panjang 7.821 m. Sistem drainase terbuka dengan kondisi baik memiliki panjang 29.880 m dan pada sistem ini tidak terdapat kondisi sedang maupun kondisi rusak ringan.

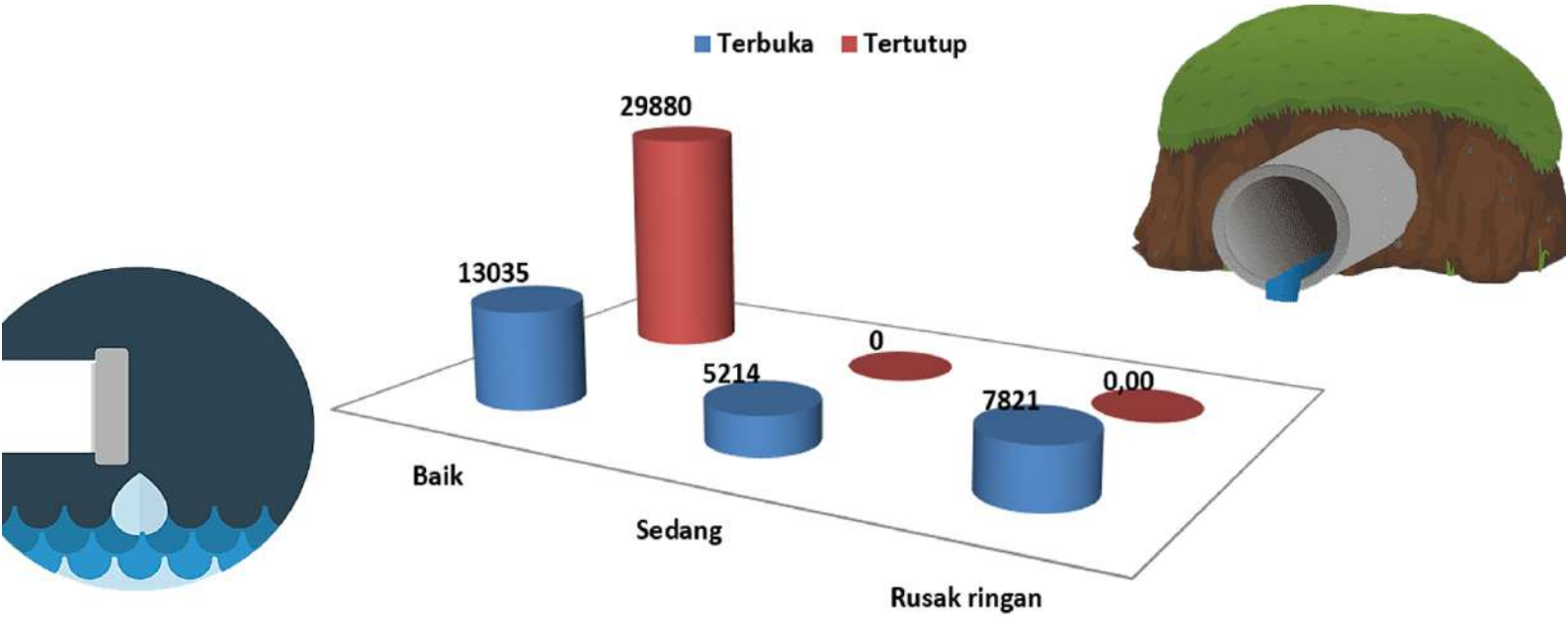

Gambar 5. Kondisi Drainase Kota Lubuklinggau Tahun 2021

Jumlah rumah tangga yang memiliki akses air minum perpipaan terbagi menurut kecamatan yang ada di kota Lubuklinggau. Kecamatan Lubuklinggau Timur II tercatat memiliki akses terbanyak dari pada kecamatan lainnya dengan jumlah 19.475 rumah. Terbanyak kedua diisi oleh kecamatan lubuklinggau barat I dengan jumlah 16.670 rumah. Terbanyak ketiga diisi oleh kecamatan lubuklinggau timur I dengan jumlah 14.950 rumah. Sedangkan untuk akses air minum perpipaan yang paling sedikit tercatat diisi kecamatan Lubuklinggau Utara I dengan jumlah 3.125 rumah.

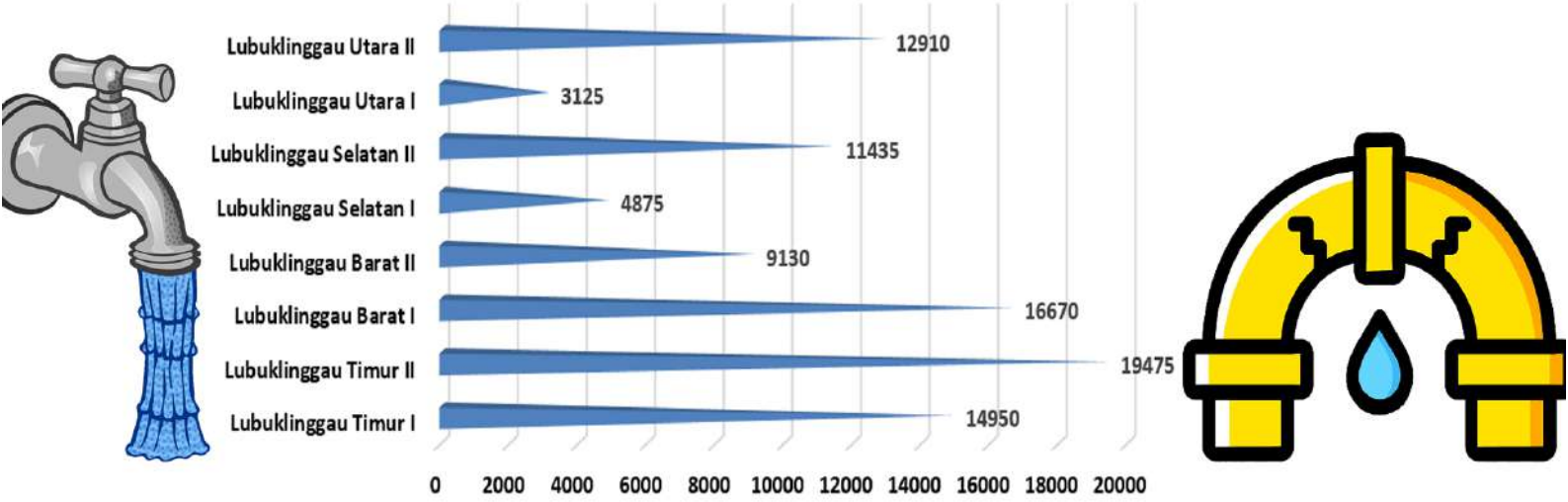

Gambar 6. Jumlah Rumah Tangga yang Memiliki Akses Air Minum Perpipaan Tahun 2021

STATISTIK SEKTORAL 2022

48

DISPERKIM

DINAS PERUMAHAN DAN KAWASAN PERMUKIMAN

Data rumah berdasarkan kondisinya dibagi menjadi dua yaitu rumah layak huni dan rumah tidak layak huni. Pada rumah layak huni selama empat tahun terakhir mengalami peningkatan setiap tahunnya, dari 51.037 rumah layak huni di tahun 2018 menjadi 66.199 rumah layak huni di tahun 2021. Sedangkan rumah tidak layak huni pada tahun 2018 sebesar 3.644 rumah, mengalami penurunan sampai dua tahun berikutnya yaitu menjadi 2.624 di tahun 2020, akan tetapi pada tahun 2021 mengalami kenaikan signifikan menjadi 7.648 rumah layak huni.

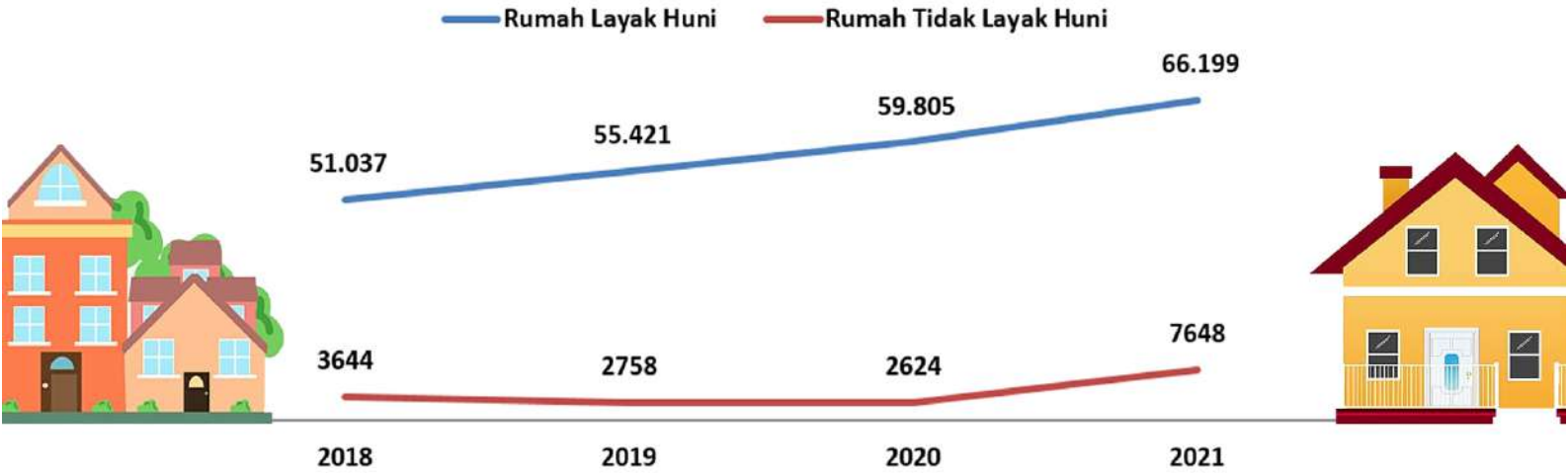

Gambar 1. Rumah Berdasarkan Kondisi Tahun 2021

Di kota Lubuklinggau rumah layak huni tahun 2021 paling banyak terdapat pada kecamatan Lubuklinggau Timur I dengan jumlah 10.201 rumah, kemudian terbanyak kedua berada di kecamatan Lubuklinggau Selatan II dengan jumlah 9.581 rumah, dan terbanyak ketiga ada di kecamatan Lubuklinggau Barat I dengan jumlah 9.823 rumah. Sedangkan paling sedikit berada pada kecamatan Lubuklinggau Selatan I dengan jumlah 3.525 rumah.

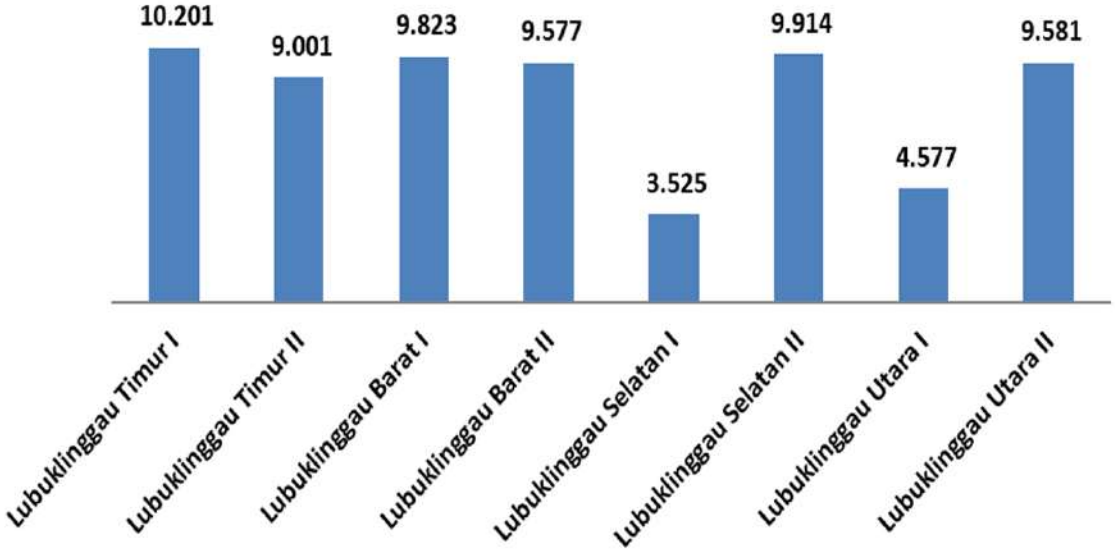

Gambar 2. Rumah Layak Huni Tahun 2021

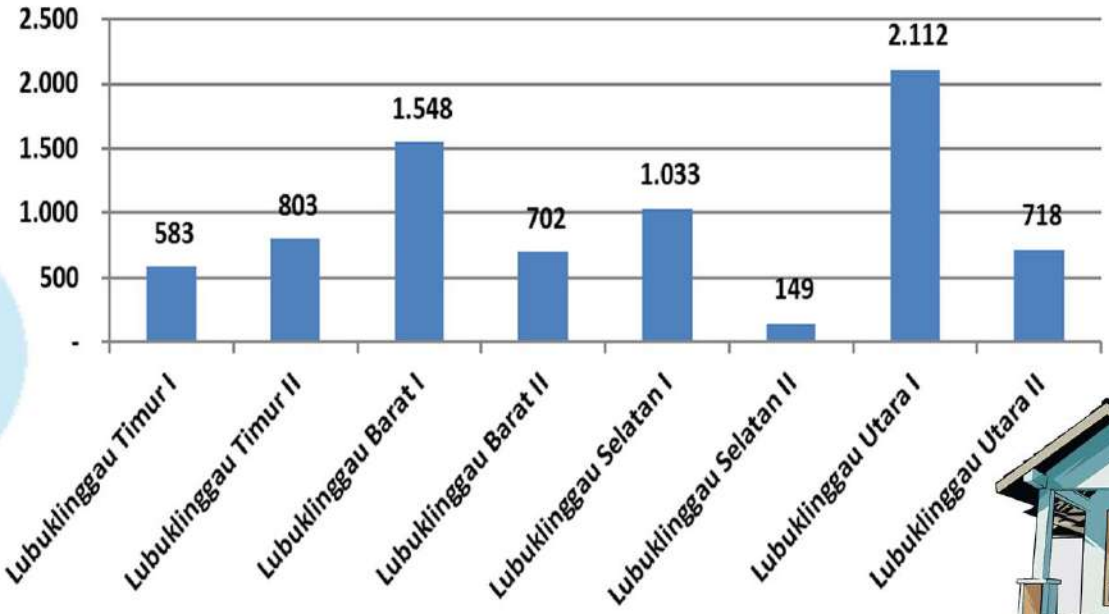

Gambar 3. Rumah Tidak Layak Huni Tahun 2021

Di kota Lubuklinggau rumah tidak layak huni tahun 2021 paling banyak terdapat pada kecamatan Lubuklinggau Utara I dengan jumlah 2.112 rumah, kemudian terbanyak kedua berada di kecamatan Lubuklinggau Barat I dengan jumlah 1.548 rumah, dan terbanyak ketiga ada di kecamatan Lubuklinggau Selatan I dengan jumlah 1.033 rumah. Sedangkan paling sedikit berada pada kecamatan Lubuklinggau Selatan II dengan jumlah 149 rumah.

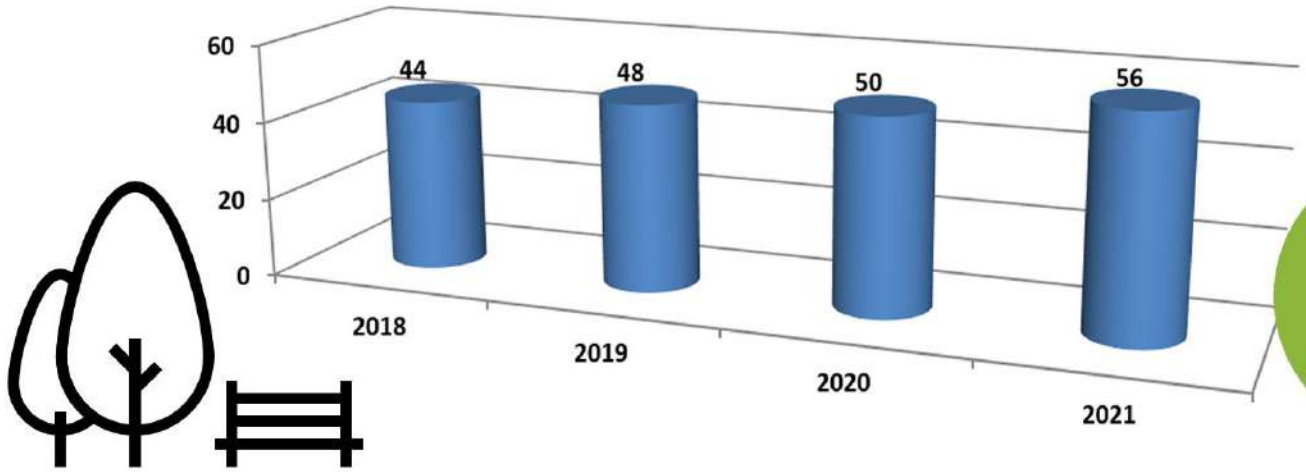

Gambar 4. Ruang Terbuka Hijau di Kota Lubuklinggau Tahun 2021

Ruang terbuka hijau di kota Lubuklinggau selama empat tahun terakhir mengalami peningkatan yang semakin baik. Di tahun 2018 jumlah ruang terbuka hijau sebanyak 44 unit dengan total luas 7.975,89 Ha. Di tahun 2019 jumlah ruang terbuka hijau meningkat menjadi 48 unit dengan total luas 8.123,88 Ha. Di tahun 2020 jumlah ruang terbuka hijau meningkat menjadi 50 Unit dengan total luas 8.492,3 Ha. Di tahun 2021 jumlah ruang terbuka hijau meningkat menjadi 56 unit dengan total luas 8.492,54 Ha.

Tempat Pemakaman Umum (TPU) di kota Lubuklinggau dikelola oleh Pemerintah dan swasta/masyarakat. Jumlah TPU yang dikelola oleh Pemerintah sebanyak 4 unit dengan luas total 146.618 Ha, sedangkan jumlah TPU yang dikelola oleh swata/masyarakat sebanyak 65 unit dengan luas total 3.176.154 Ha.

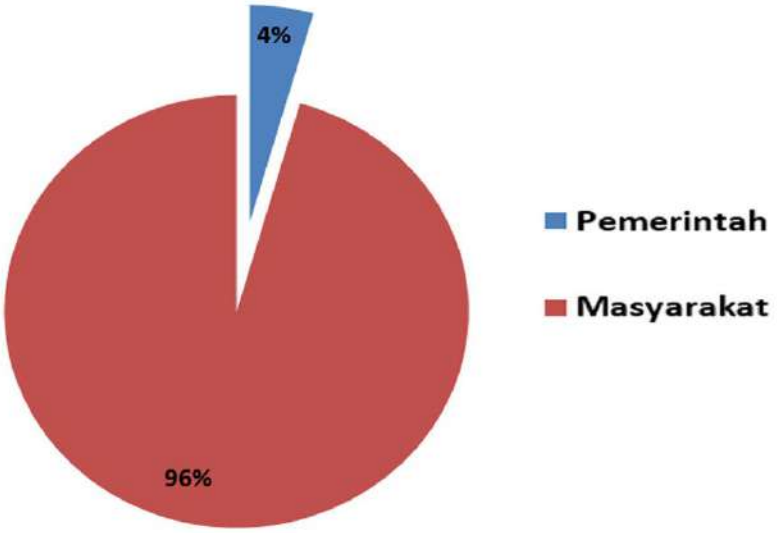

Gambar 5. Tempat Pemakaman Umum (TPU) Tahun 2021

Jumlah kawasan permukiman kumuh di kota Lubuklinggau sebanyak 17 kawasan, jumlah tersebut terbagi di 8 kecamatan yang ada di kota Lubuklinggau. Kawasan permukiman kumuh yang paling banyak terdapat pada kecamatan Lubuklingggau Barat I dengan jumlah 4 kawasan dan Kecamatan Lubuklinggau Utara II dengan jumlah 3 kawasan. Sedangkan yang paling sedikit berada di kecamatan Lubuklinggau Barat II dan kecamatan Lubuklinggau Selatan I dengan jumlah masing-masing 1 kawasan.

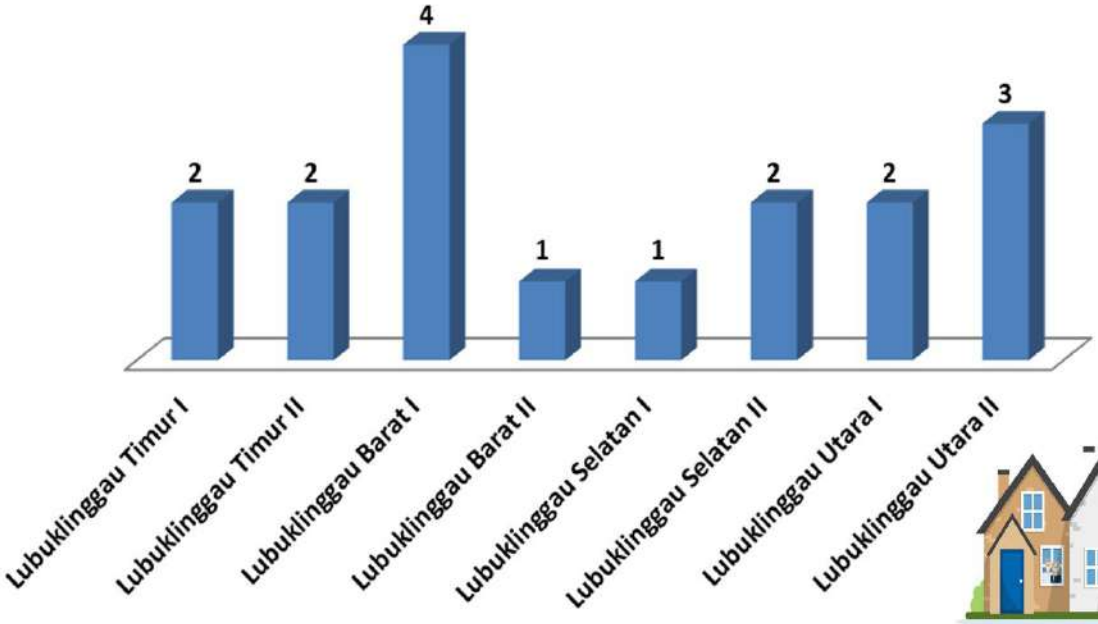

Gambar 6. Kawasan Pemukiman Kumuh di Kota Lubuklinggau Tahun 2021

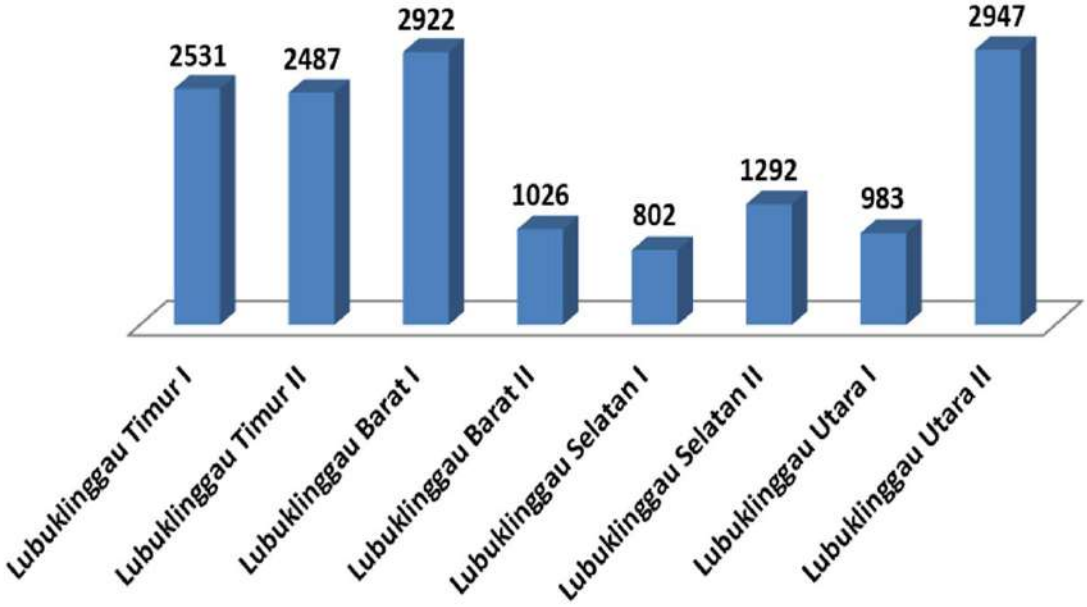

Gambar 6. Jumlah Keluarga Yang Tinggal Di Kawasan Pemukiman Kumuh 2021

Jumlah total keluarga yang tinggal di kawasan permukiman kumuh di kota Lubuklinggau sebanyak 14990 Keluarga, jumlah tersebut terbagi di 17 kawasan Pemukiman kumuh yang ada di kota Lubuklinggau. Keluarga yang tinggal di kawasan permukiman kumuh yang paling banyak terdapat pada kecamatan Lubuklingggau Utara II dengan jumlah 2947 keluarga dan Kecamatan Lubuklinggau Barat I dengan jumlah 2922 keluarga. Sedangkan yang paling sedikit berada di kecamatan Lubuklinggau Selatan I dengan jumlah 802 keluarga.

53 STATISTIK SEKTORAL 2022

DISPERINDAG

DINAS PERINDUSTRIAN DAN PERDAGANGAN

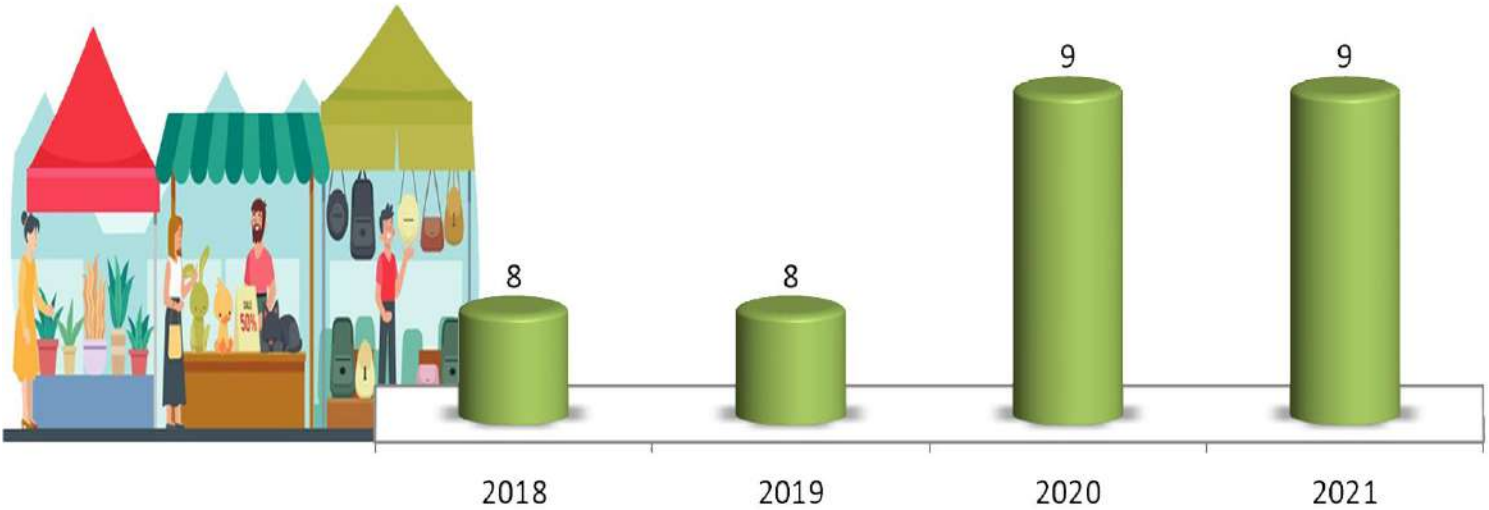

Gambar 1. Jumlah Pasar Tradisional Tahun 2021

Jumlah pasar tradisional di kota Lubuklinggau pada tahun 2018-2019 terdapat 8 pasar. Sedangkan pada tahun 2020-2021 bertambah menjadi 9 pasar.

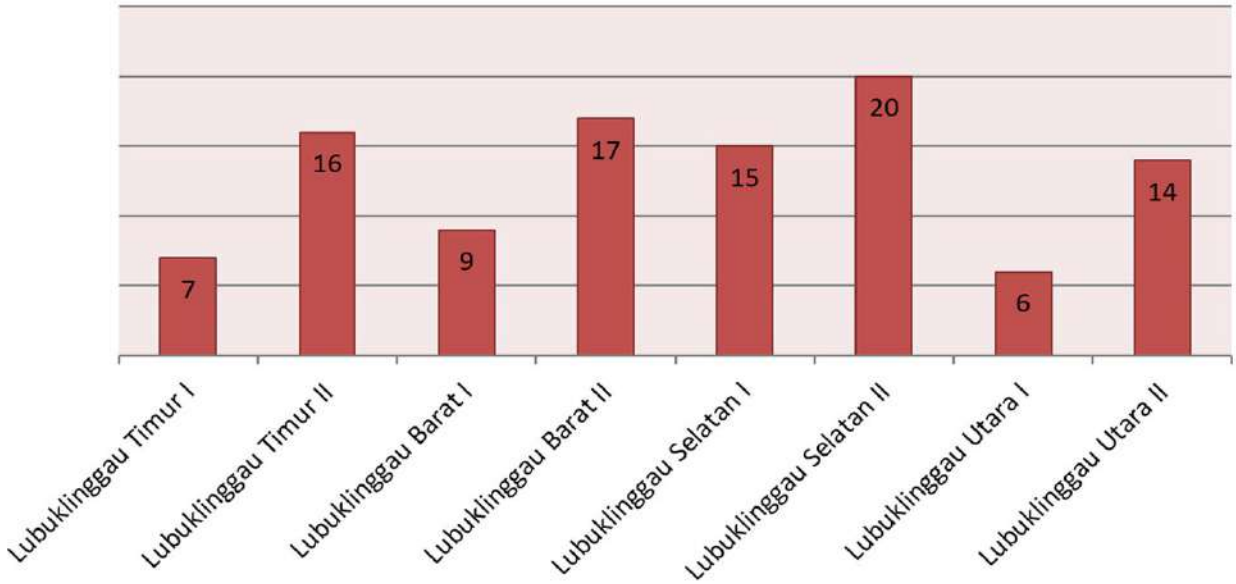

Gambar 2. Jumlah Perkulaan/Grosir Tahun 2021

Jumlah total tempat perkulaan di kota Lubuklinggau adalah 104 toko grosir. Jumlah terbanyak pertama terdapat di Kecamatan Selatan II dengan jumlah 20 toko grosir, terbanyak kedua terdapat di Kecamatan Lubuklinggau Barat II dengan jumlah 17 toko grosir, dan terbanyak ketiga terdapat di Kecamatan Lubuklinggau Timur II dengan jumlah 16 toko grosir. Sedangkan yang paling sedikit terdapat di Kecamatan Lubuklinggau Utara II dengan jumlah 6 toko grosir.

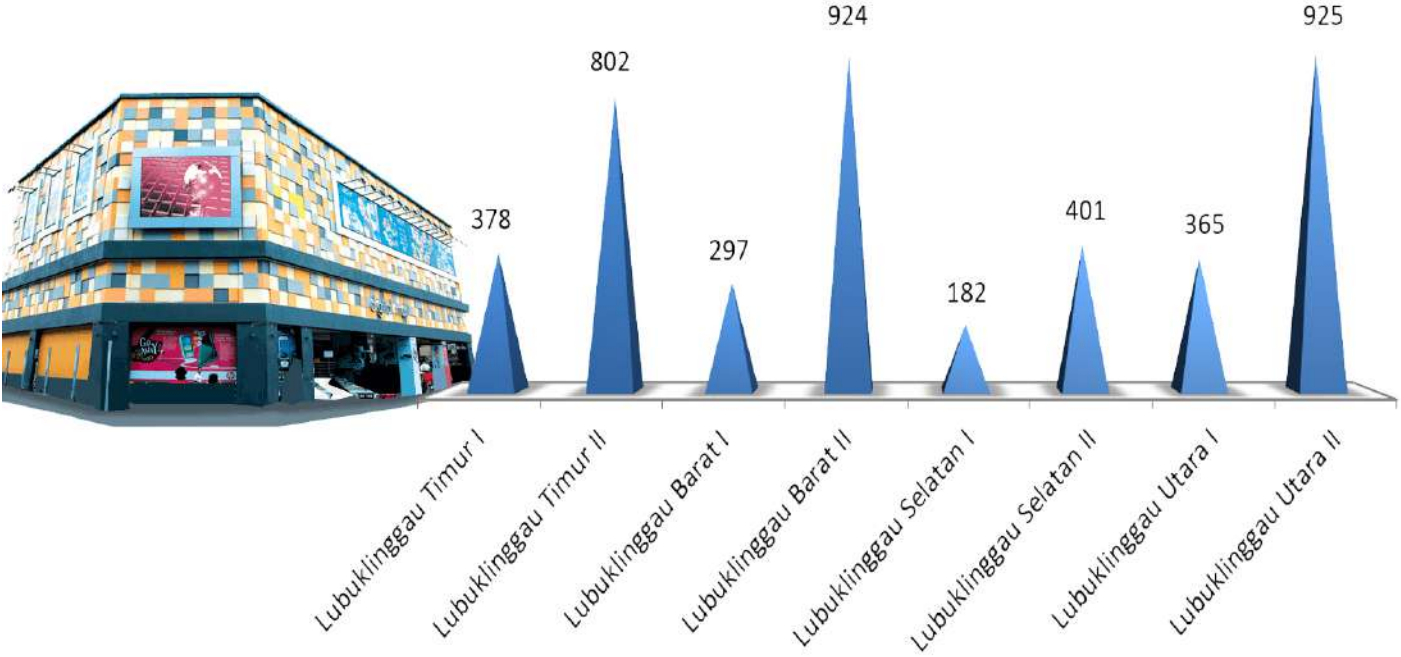

Gambar 3. Jumlah Pertokoan Tahun 2021

Jumlah total pertokoan di kota Lubuklinggau adalah 4.274 toko. Jumlah terbanyak pertama terdapat di Kecamatan Utara II dengan jumlah 925 toko, terbanyak kedua terdapat di Kecamatan Lubuklinggau Barat II dengan jumlah 924 toko, dan terbanyak ketiga terdapat di Kecamatan Lubuklinggau Timur II dengan jumlah 802 toko. Sedangkan yang paling sedikit terdapat di Kecamatan Lubuklinggau Selatan I dengan jumlah 182 toko.

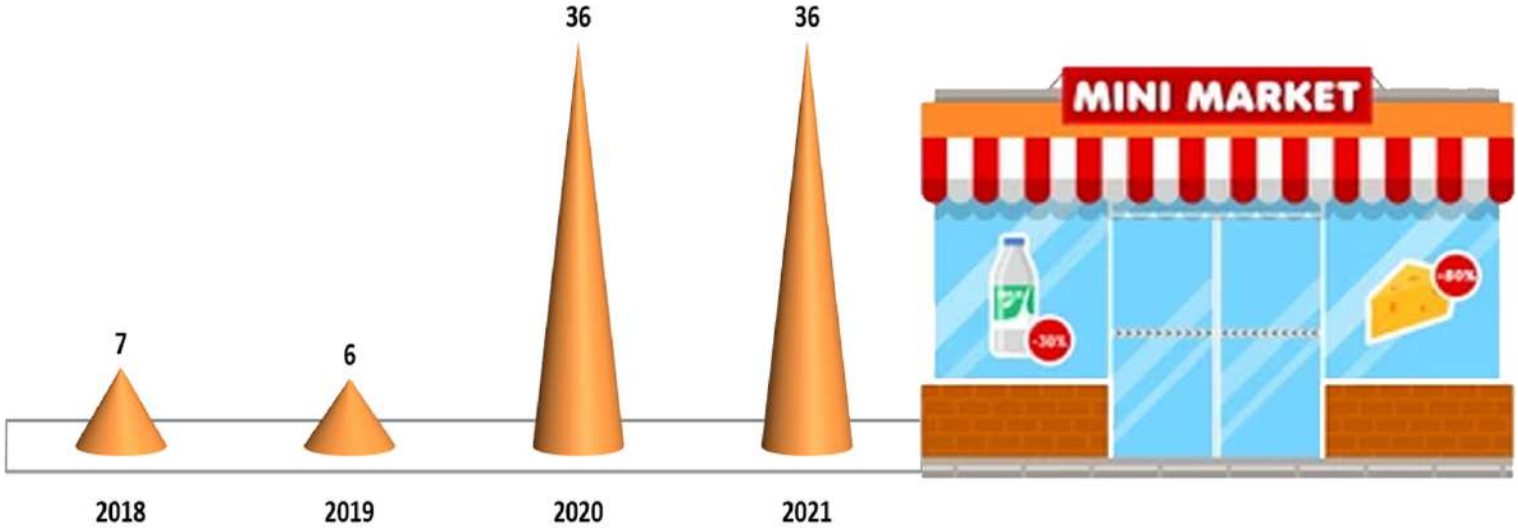

Gambar 4. Jumlah Minimarket Tahun 2021

Jumlah minimarket di Kota Lubuklinggau pada tahun 2018 sebanyak 7 minimarket, Jumlah tersebut turun di tahun 2019 menjadi 6 minimarket. Sedangkan pada tahun 2020 jumlah minimarket meningkat pesat menjadi 36 minimarket. Pada tahun 2021 tidak bertambah maupun berkurang sehingga jumlahnya sama seperti tahun lalu.

STATISTIK SEKTORAL 2022

56

KEMEN KOPUKM

Kementerian Koperasi dan UKM
Republik Indonesia

DINAS KOPERASI DAN UMKM

Dinas Koperasi dan UMKM

UMKM di kota Lubuklinggau dibagi menjadi enam bidang usaha yaitu kuliner, fashion, otomotif, agrobisnis, teknologi internet dan lainnya. Bidang kuliner memiliki persentase yang paling tinggi yaitu sebesar 48%. Persentase terbesar kedua di duduki oleh bidang lainnya dengan persentase sebesar 20%. Bidang fashion memiliki persentase sebesar 16%, bidang otomotif sebesar 7%, bidang teknologi internet sebesar 5% dan bidang agrobisnis sebesar 4%.

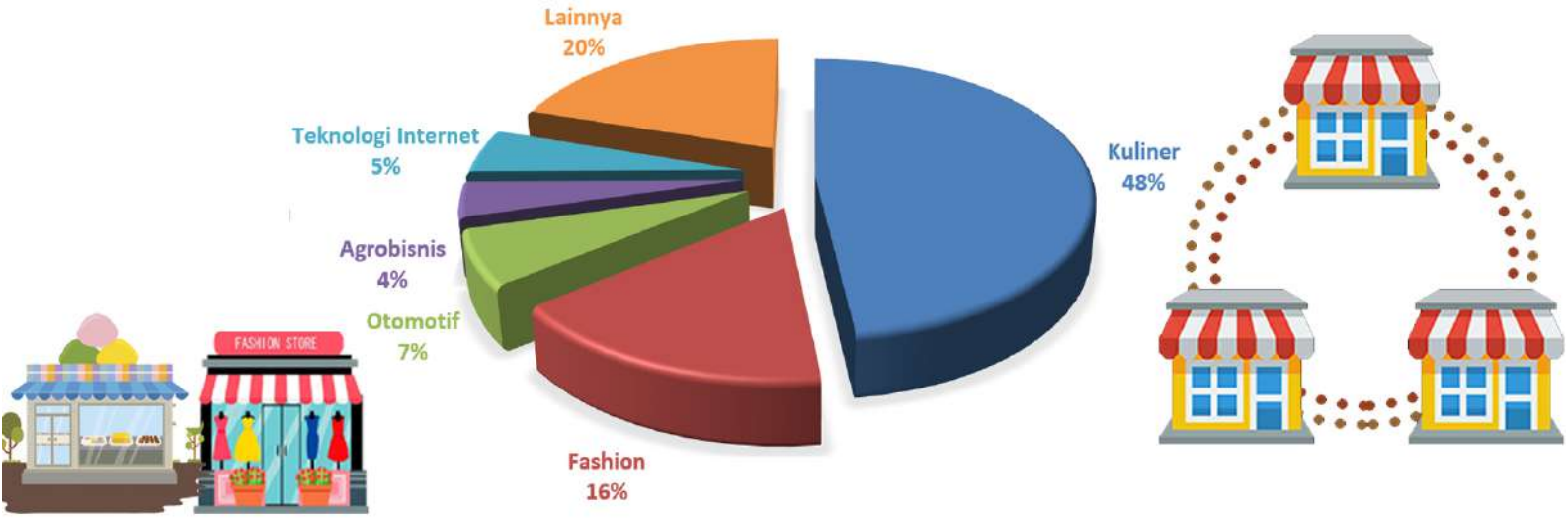

Gambar 1. UMKM Perbidang Usaha Tahun 2021

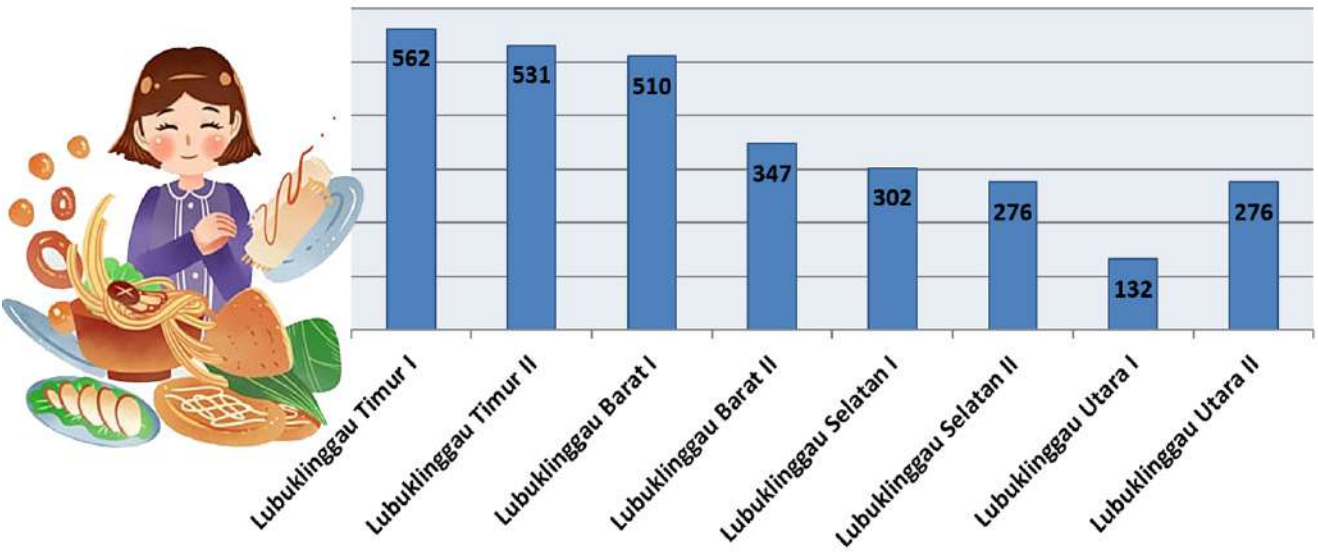

Gambar 2. Jumlah UMKM Bidang Kuliner Tahun 2021

Pada tahun 2021 di kota Lubuklinggau jumlah UMKM bidang kuliner Kecamatan Lubuklinggau Timur I memiliki jumlah UMKM terbanyak yaitu 562 UMKM. Kecamatan Lubuklinggau Timur II tercatat memiliki jumlah UMKM bidang kuliner terbanyak kedua yaitu 531 UMKM. Kecamatan Lubuklinggau Barat I tercatat memiliki jumlah UMKM bidang kuliner terbanyak ketiga dengan jumlah 510 UMKM. Kecamatan yang memiliki jumlah UMKM bidang kuliner yang paling sedikit terdapat di kecamatan Lubuklinggau Utara I dengan jumlah 132 UMKM.

Pada tahun 2021 di kota Lubuklinggau jumlah UMKM bidang fashion Kecamatan Lubuklinggau Timur I memiliki jumlah UMKM terbanyak yaitu 327 UMKM. Kecamatan Lubuklinggau Barat I tercatat memiliki jumlah UMKM bidang Fashion terbanyak kedua yaitu 276 UMKM. Kecamatan Lubuklinggau Timur II tercatat memiliki jumlah UMKM bidang Fashion terbanyak ketiga dengan jumlah 201 UMKM. Ada 3 kecamatan yang tidak memiliki UMKM bidang Fashion yaitu kecamatan Lubuklinggau Barat II, Kecamatan Lubuklinggau Utara I dan Kecamatan Lubuklinggau Utara II.

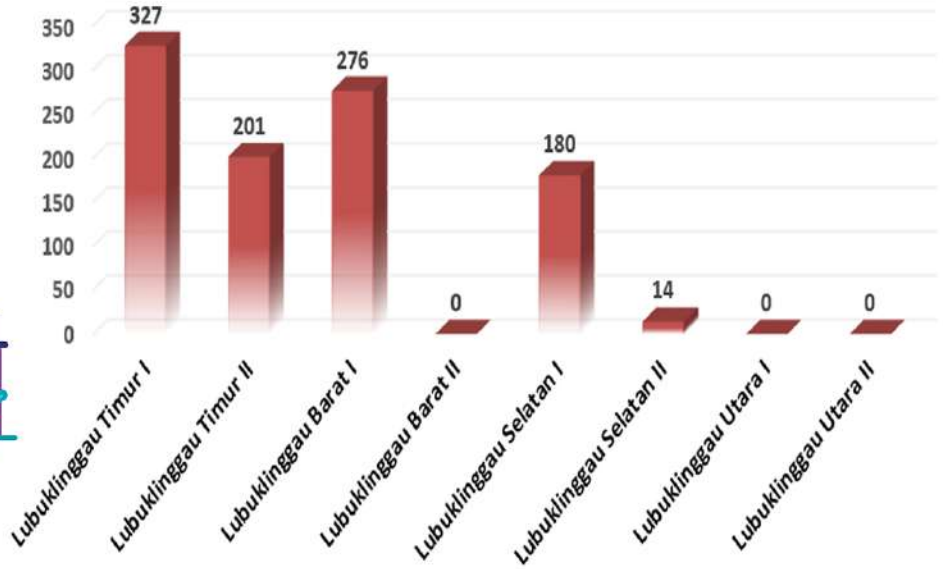

Gambar 3. Jumlah UMKM Bidang Fashion Tahun 2021

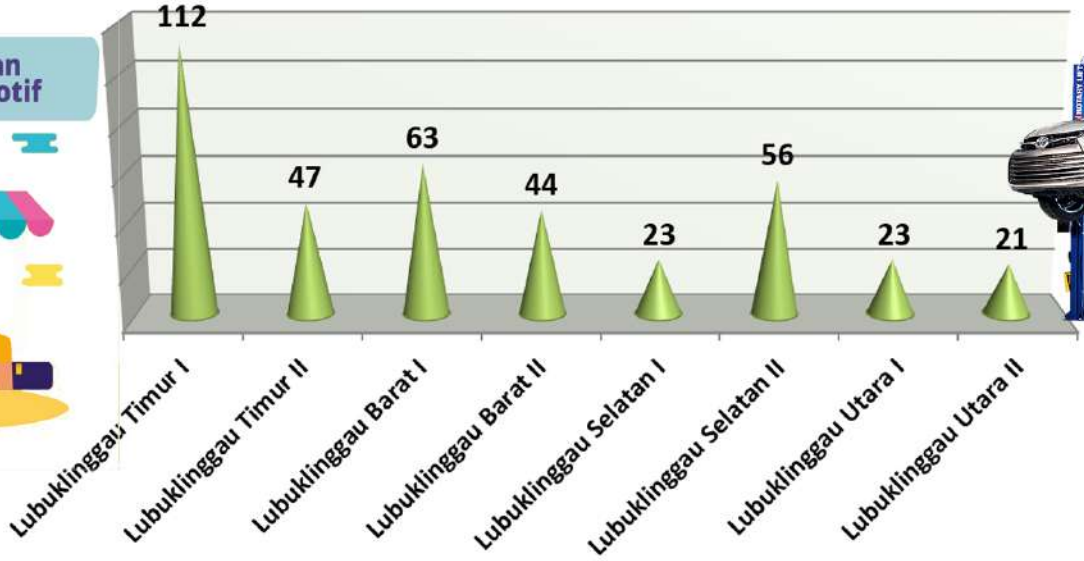

Gambar 4. Jumlah UMKM Bidang Otomotif Tahun 2021

Pada tahun 2021 jumlah UMKM bidang otomotif Kecamatan Lubuklinggau Timur I memiliki jumlah UMKM terbanyak yaitu 112 UMKM. Kecamatan Lubuklinggau Barat I tercatat memiliki jumlah UMKM bidang otomotif terbanyak kedua yaitu 63 UMKM. Kecamatan Lubuklinggau Selatan II tercatat memiliki jumlah UMKM bidang otomotif terbanyak ketiga dengan jumlah 56 UMKM. Kecamatan yang memiliki jumlah UMKM bidang otomotif yang paling sedikit terdapat di kecamatan Lubuklinggau Utara II dengan 21 UMKM.

Jumlah UMKM bidang Teknologi Internet Kecamatan Lubuklinggau Timur I memiliki jumlah UMKM terbanyak yaitu 83 UMKM. Kecamatan Lubuklinggau Barat I tercatat memiliki jumlah UMKM bidang teknologi internet terbanyak kedua yaitu 63 UMKM. Kecamatan Lubuklinggau Barat II tercatat memiliki jumlah UMKM bidang teknologi internet terbanyak ketiga dengan jumlah 45 UMKM. Kecamatan yang memiliki jumlah UMKM bidang teknologi internet yang paling sedikit terdapat di kecamatan Lubuklinggau Utara I dengan 17 UMKM.

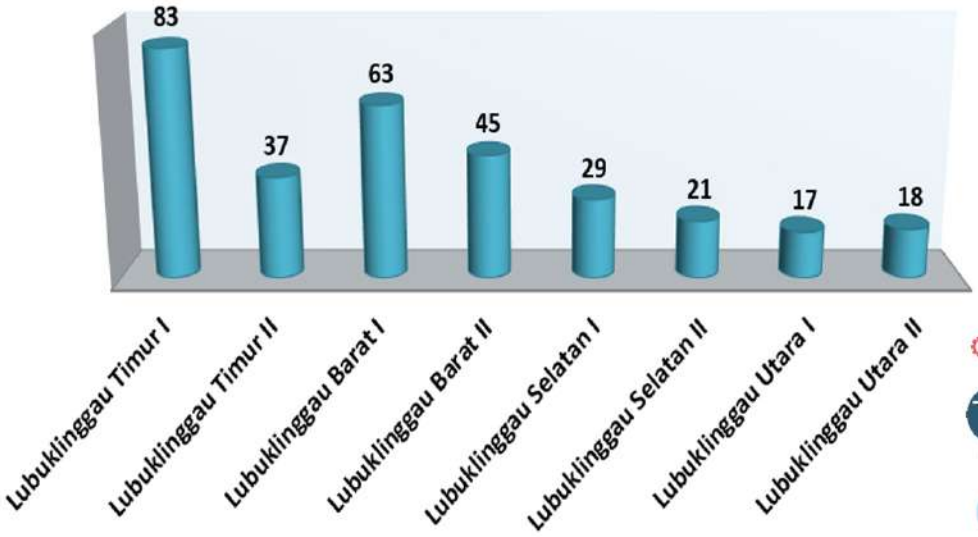

Gambar 5. Jumlah UMKM Bidang Teknologi Internet Tahun 2021

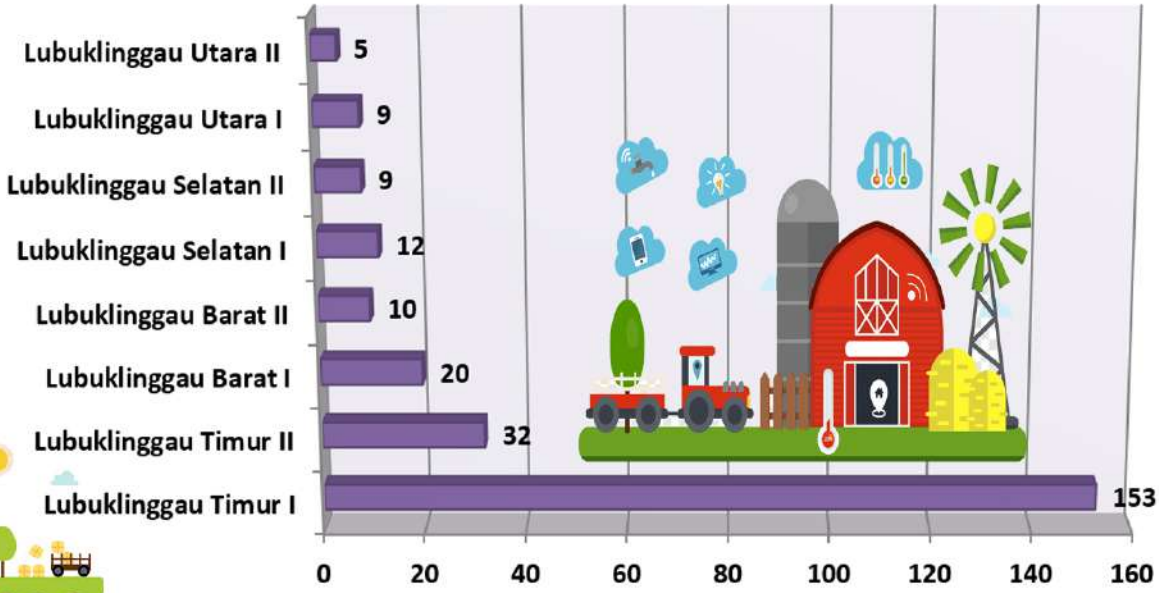

Gambar 6. Jumlah UMKM Bidang Agrobisnis Tahun 2021

Jumlah UMKM bidang agrobisnis di dominasi di kecamatan Lubuklinggau Timur I dengan jumlah 153 UMKM, yang diikuti oleh kecamatan Lubuklinggau Timur II sebanyak 32 UMKM dan kecamatan Lubuklinggau Barat I sebanyak 20 UMKM. Kecamatan yang memiliki jumlah UMKM bidang Agrobisnis yang paling sedikit terdapat di kecamatan Lubuklinggau Utara II dengan 5 UMKM.

Kecamatan Lubuklinggau Timur I di tahun 2021 tercatat memiliki jumlah koperasi simpan pinjam terbanyak dengan jumlah 21 koperasi simpan pinjam, diantaranya terdapat 18 koperasi masih aktif dan 3 koperasi tidak aktif. Kecamatan Lubuklinggau Barat I tercatat memiliki jumlah koperasi simpan pinjam terbanyak kedua dengan jumlah 18 koperasi simpan pinjam, diantaranya terdapat 6 koperasi masih aktif dan 12 koperasi tidak aktif. Jumlah koperasi simpan pinjam paling sedikit terdapat di Kecamatan Lubuklinggau Selatan I dengan jumlah 6 koperasi simpan pinjam, diantaranya 3 masih aktif dan 3 sudah tidak aktif.

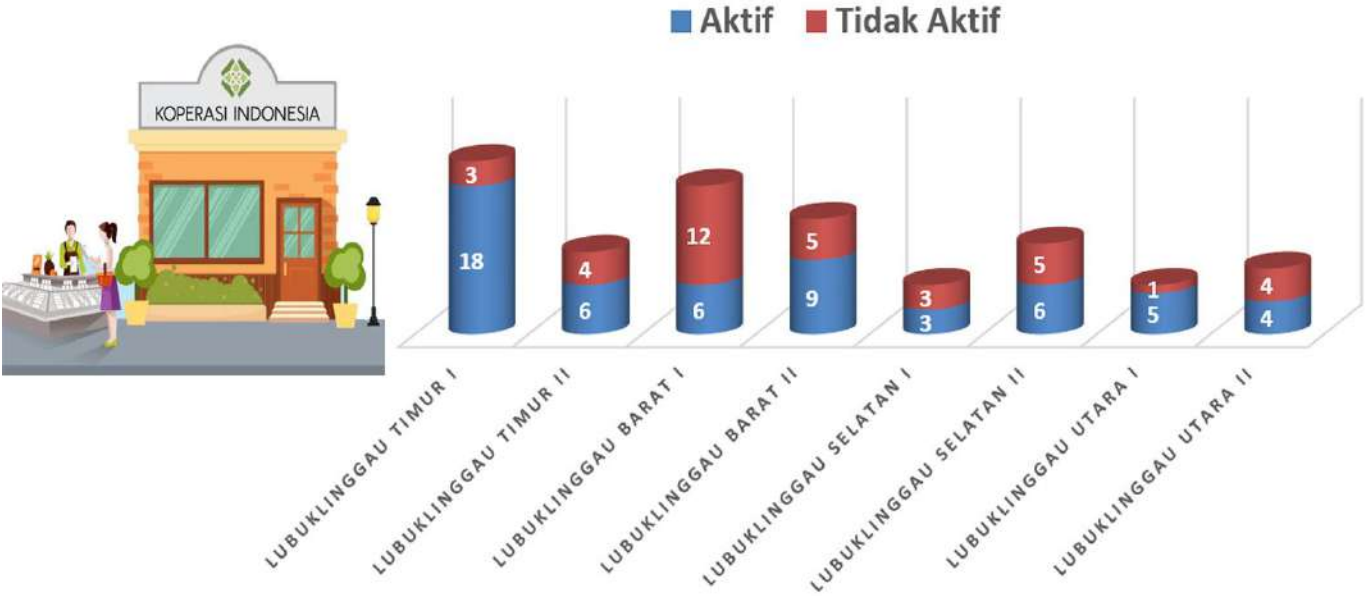

Gambar 7. Jumlah Koperasi Simpan Pinjam Mandiri Tahun 2021

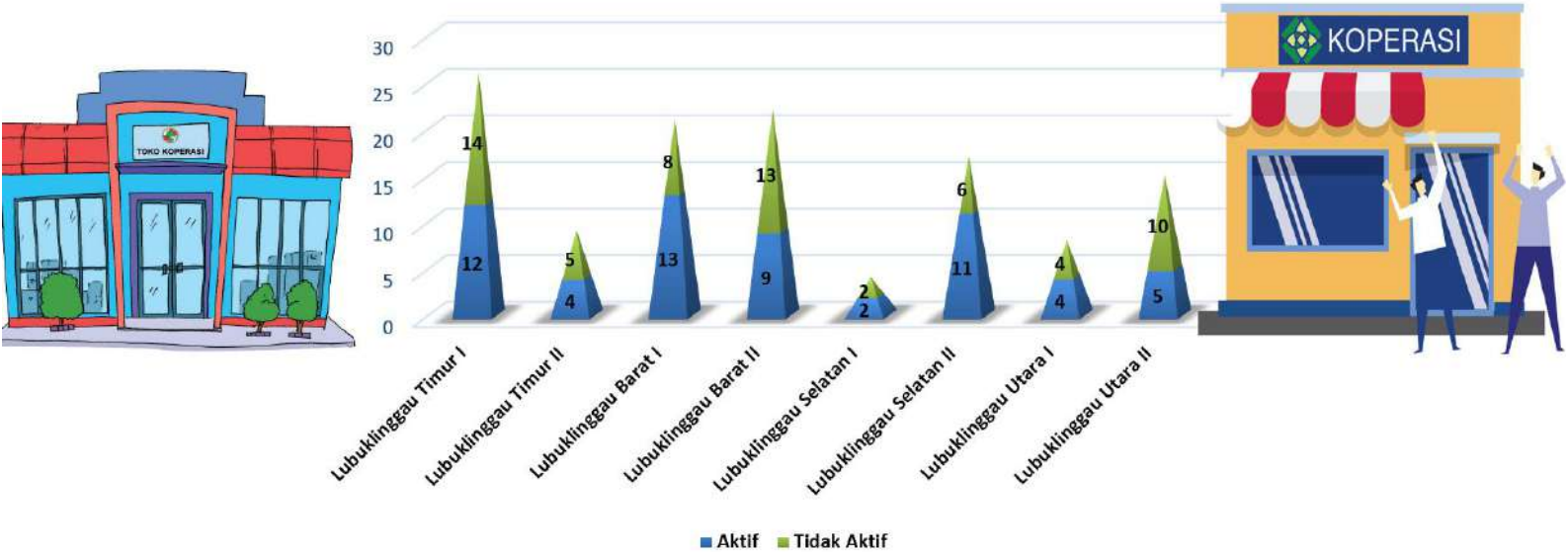

Gambar 8. Jumlah Koperasi Serba Usahan Mandiri Tahun 2021

Kecamatan Lubuklinggau Timur I di tahun 2021 tercatat memiliki jumlah koperasi serba usaha terbanyak dengan jumlah 26 koperasi, diantaranya terdapat 12 koperasi masih aktif dan 14 koperasi tidak aktif. Kecamatan Lubuklinggau Barat II tercatat memiliki jumlah koperasi serba usaha terbanyak kedua dengan jumlah 21 koperasi, diantaranya terdapat 9 koperasi masih aktif dan 13 koperasi tidak aktif. Jumlah koperasi simpan pinjam paling sedikit terdapat di Kecamatan Lubuklinggau Selatan I dengan jumlah 4 koperasi, diantaranya 2 masih aktif dan 2 sudah tidak aktif.

61 STATISTIK SEKTORAL 2022

DISPAR

DINAS PARIWISATA

Dinas Pariwisata

Data wisatawan domestik pada Tahun 2019 tercatat berjumlah 147.449 orang. Jumlah tersebut meningkat pesat di tahun 2020 menjadi 259.971 orang yang berwisata di kota Lubuklinggau. Tetapi pada tahun 2021 angka wisatawan domestik menurun menjadi 158.773 orang.

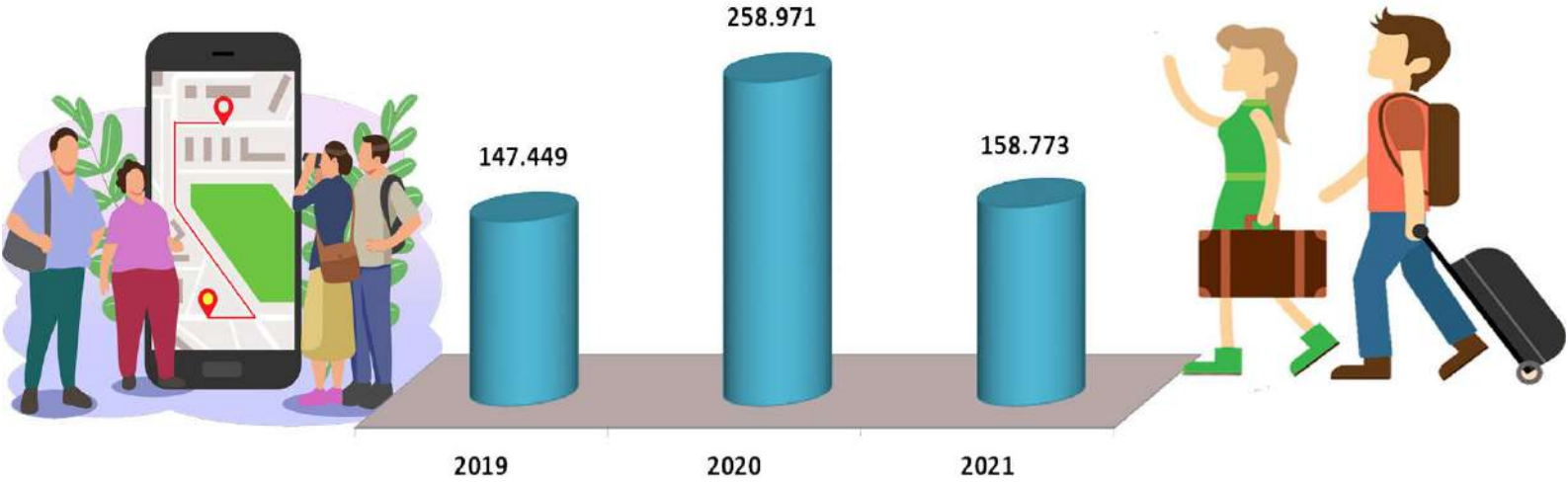

Gambar 1. Jumlah Wisatawan Domestik Tahun 2021

Data wisatawan Mancanegara pada Tahun 2019 tercatat berjumlah 455 orang. Jumlah tersebut meningkat di tahun 2020 menjadi 569 orang yang berwisata di kota Lubuklinggau. Tetapi pada tahun 2021 angka wisatawan domestik menurun sangat dalam hingga menyentuh angka 53 orang.

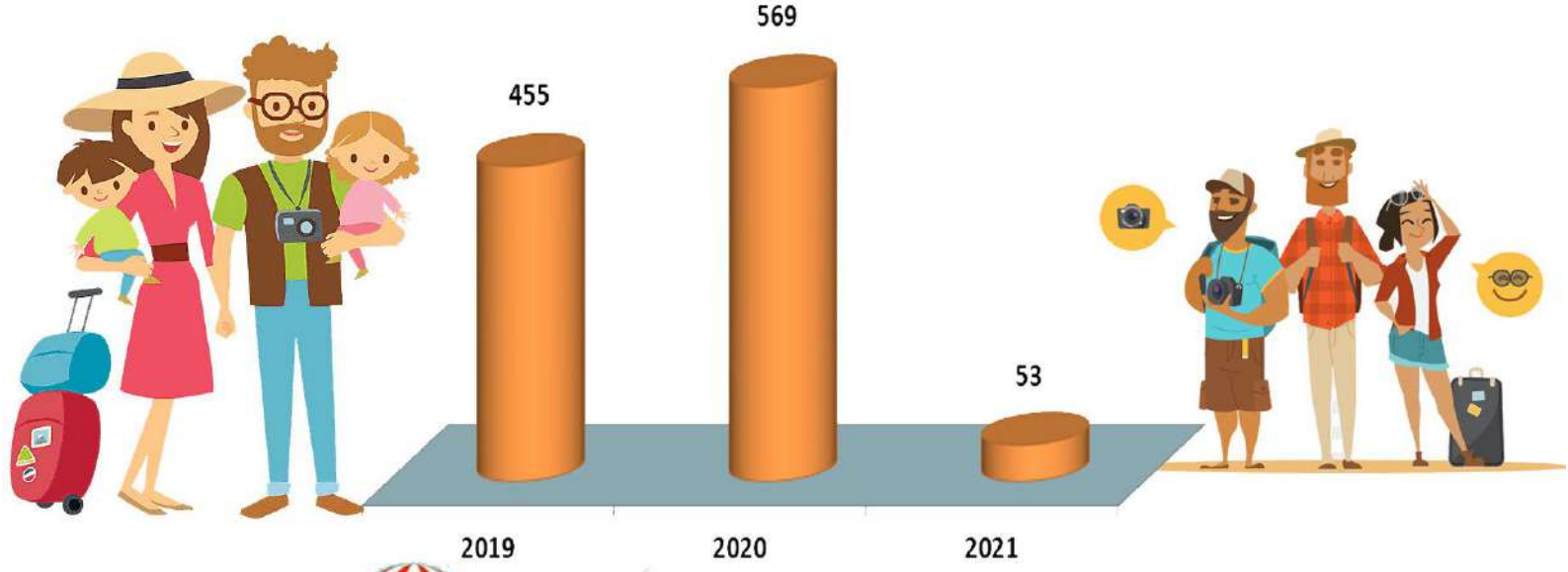

Gambar 2. Jumlah Wisatawan Mancanegara Tahun 2021

Kota Lubuklinggau memiliki 7 daya tarik wisata yang terdiri dari wisata budaya, wisata alam, wisata sejarah, wisata religi, wisata pendidikan, wisata belanja dan wisata buatan. Daya tarik wisata alam memiliki jumlah tertinggi dari pada daya tarik wisata lainnya dengan nilai 11. Sedangkan daya tarik wisata budaya dan wisata pendidikan menempati nilai terendah diantara daya tarik wisata lainnya, dengan nilai hanya 1 saja.

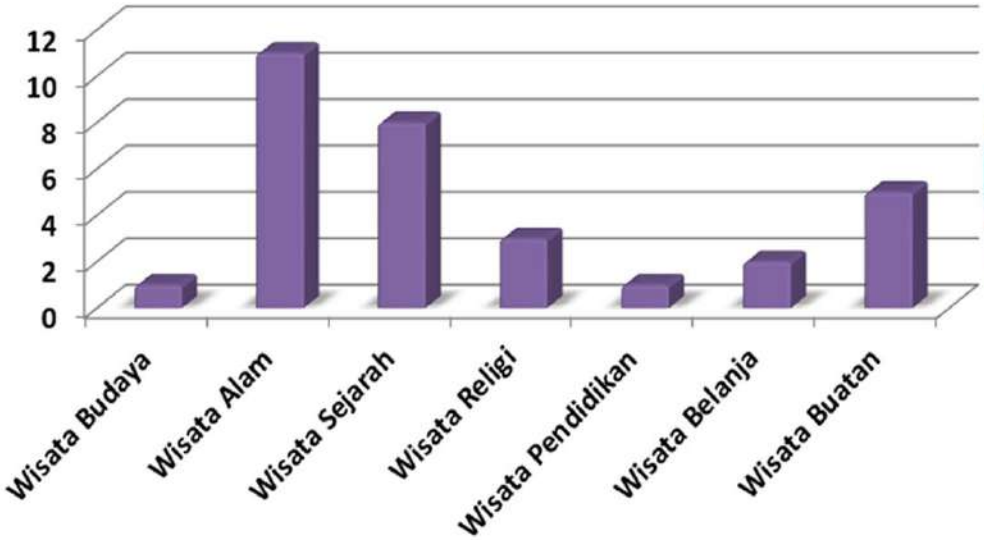

Gambar 3. Daya Tarik Wisata Tahun 2021

Penginapan di Kota Lubuklinggau terbagi menjadi 5 kelompok yang terdiri dari Hotel bintang tiga, Hotel bintang 2, hotel bintang 1, hotel melati dan lainnya. Hotel bintang tiga memiliki persentase 17% dengan jumlah 7 hotel, hotel bintang dua memiliki persentase 9% dengan jumlah 4 hotel, bintang satu memiliki persentase 5% dengan jumlah 2 hotel, hotel melati memiliki nilai 24% dengan jumlah 10 hotel dan sisanya 45% diisi lainnya dengan jumlah 19 penginapan.

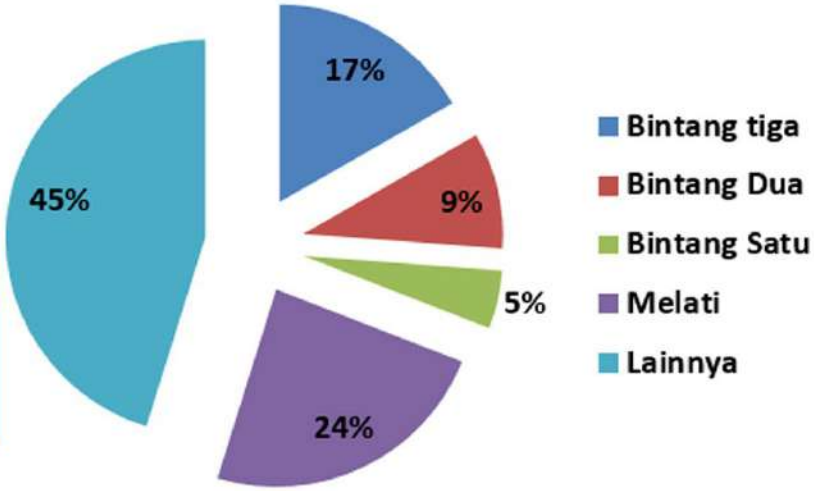

Gambar 2. Jumlah Penginapan di Kota Lubuklinggau Tahun 2021

Jumlah rumah makan dari tahun 2017 hingga tahun 2021 mengalami kenaikan dan cenderung stabil hal ini terbukti dari data lima tahun terakhir selalu mengalami kenaikan tiap tahunnya kecuali di tahun 2020 yang mengalami penurunan. Pada tahun 2017 jumlah rumah makan sebesar 95 rumah makan, naik di tahun 2018 menjadi 106. Di tahun 2019 jumlah rumah makan mengalami kenaikan menjadi 116 rumah makan, lalu di tahun selanjutnya mengalami penurunan menjadi 111 rumah makan, akan tetapi di tahun 2021 mengalami kenaikan yang cukup tinggi dari pada tahun-tahun sebelumnya yaitu sebesar 39 warung makan sehingga menjadi 150 rumah makan.

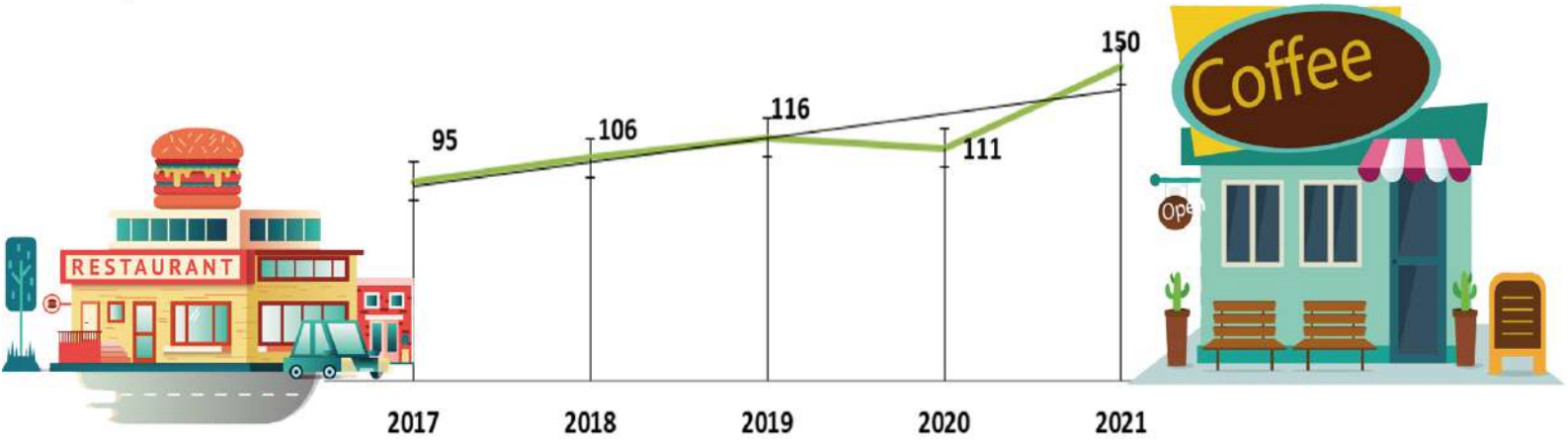

Gambar 3. Daya Tarik Wisata Tahun 2021

Pada tahun 2021 subsektor ekonomi kreatif memiliki nilai tertinggi terdapat pada subsektor kuliner dengan nilai 49, kemudian nilai tertinggi kedua diduduki oleh subsektor seni pertunjukan dengan nilai 36. Untuk yang paling rendah terdapat pada 4 subsebktor ekonomi kreatif yaitu subsektor penerbitan, pengembangan game (e-sport), aplikasi dan fotografi yang masing-masing memiliki nilai 1.

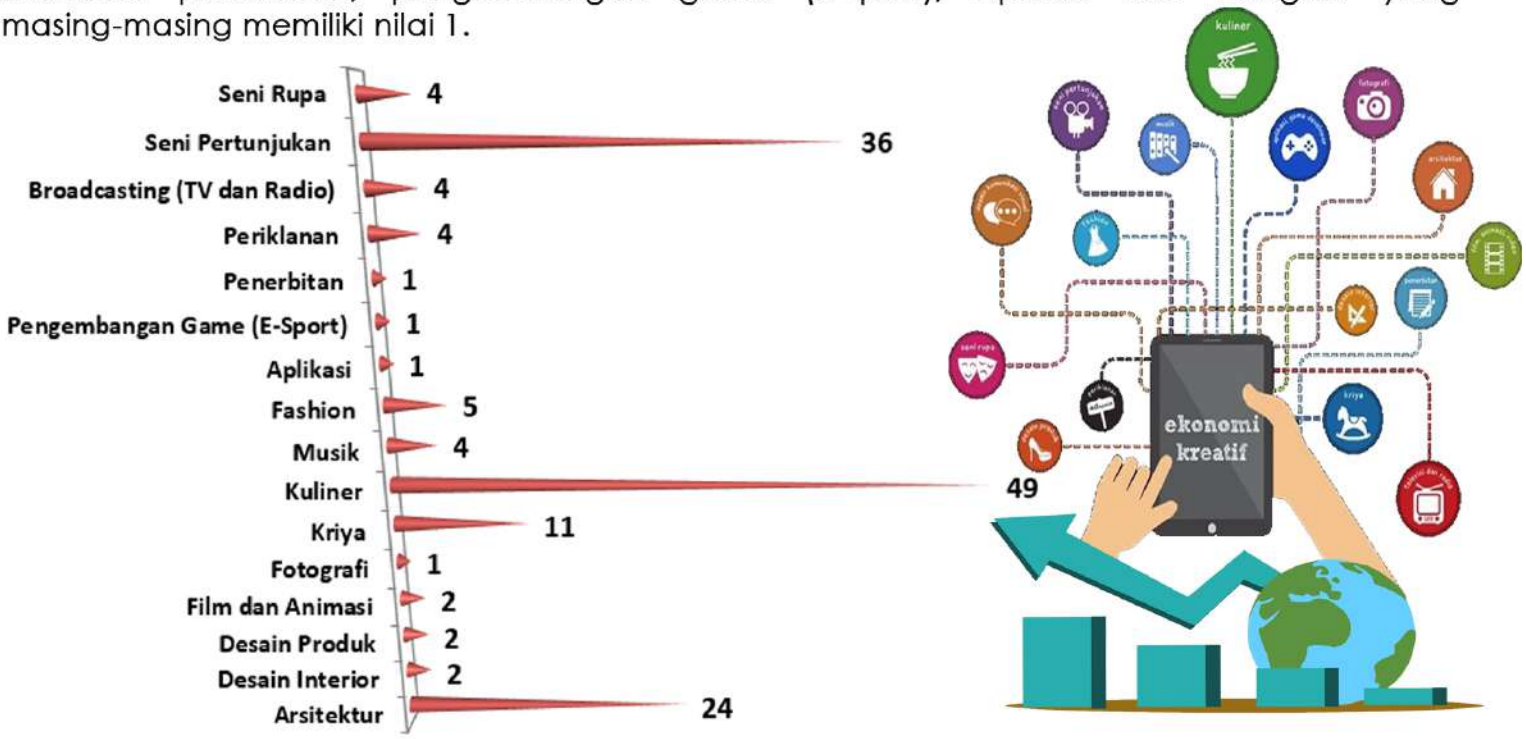

Gambar 4. Data Subsektor Ekonomi Kreatif di Kota Lubuklinggau Tahun 2021

65 STATISTIK SEKTORAL 2022

DISPORA

DINAS KEPEMUDAAN DAN OLAHRAGA

Jumlah pemuda kota Lubuklinggau tahun 2021 sebesar 43.921 orang yang terbagi menjadi jenis kelamin dan tempat tinggal. Kecamatan Lubuklinggau Utara II memiliki jumlah pemuda terbanyak dengan jumlah 9.929 orang dengan 5.108 laki-laki dan 4.821 perempuan. Kecamatan Lubuklinggau Timur II memiliki jumlah pemuda terbanyak kedua dengan jumlah 7.510 orang dengan 3.731 laki-laki dan 3.779 perempuan. Kecamatan Lubuklinggau Barat I memiliki jumlah pemuda terbanyak ketiga dengan jumlah 4.666 orang dengan 2.220 laki-laki dan 2.446 perempuan.

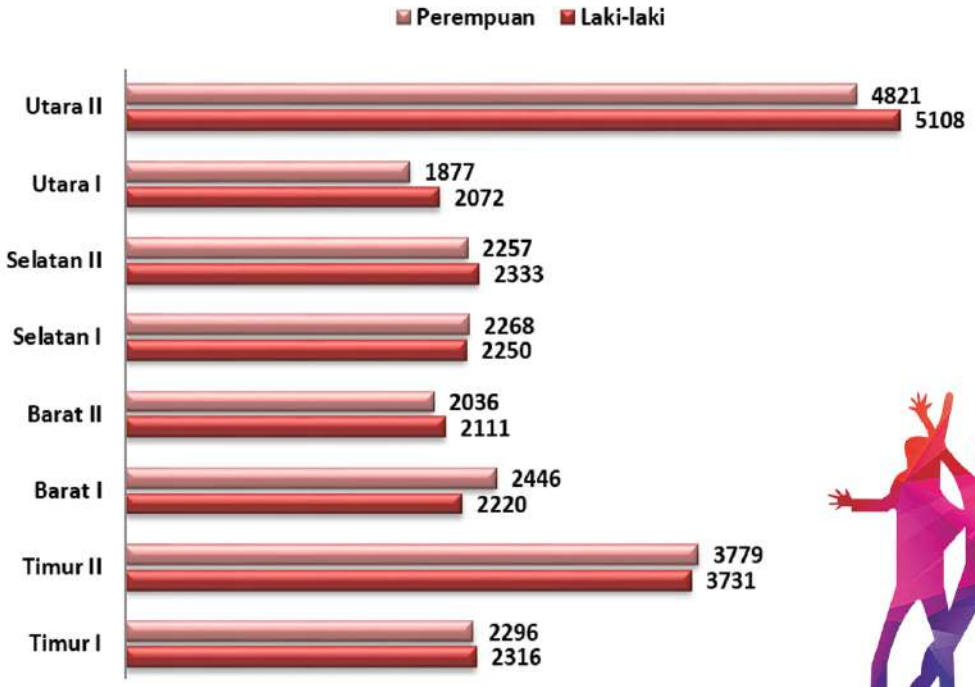

Gambar 1. Jumlah Kepemudaan Tahun 2021

Pendidikan pemuda kota Lubuklinggau dimulai dari tidak bersekolah hingga tamatan perguruan tinggi dan terbagi antara laki-laki dengan perempuan. Jumlah pendidikan antara laki-laki dan perempuan disetiap tingkatan pendidikan memiliki perbedaan yang kecil atau hampir relatif sama kecuali pada tingkatan pendidikan tamat perguruan tinggi yang mana kurva menunjukkan penurunan untuk laki-laki dan menunjukkan peningkatan pada kurva perempuan.

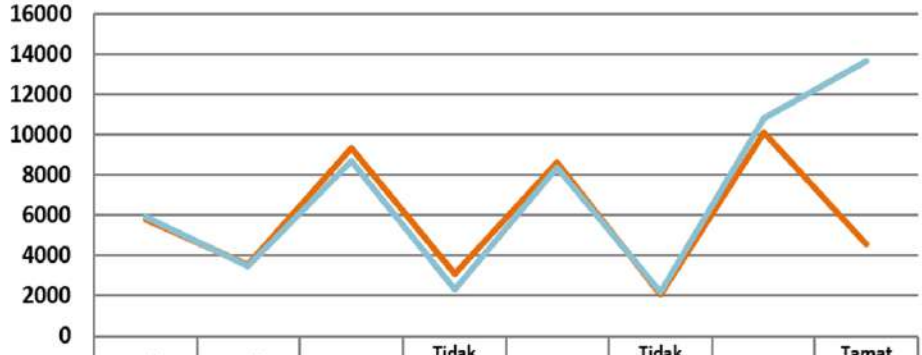

	Tidak Sekolah	Tidak Tamat SD	Tamat SD	Tidak Tamat SMP	Tamat SMP	Tidak Tamat SMA	Tamat SMA	Tamat Perguruan Tinggi
Laki-laki	5816	3550	9348	3079	8620	2070	10115	4580
Perempuan	5931	3466	8719	2336	8346	2174	10793	13684

Gambar 2. Pendidikan Pemuda Lubuklinggau Tahun 2021

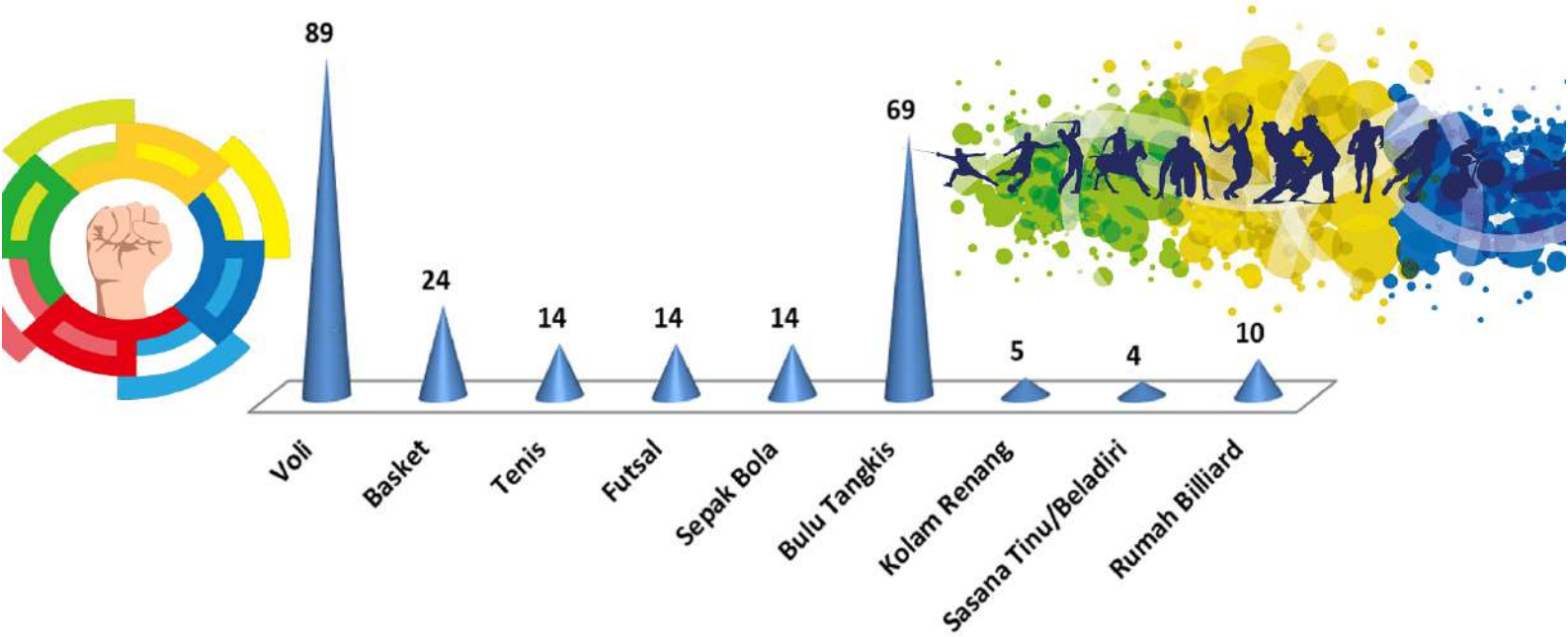

Gambar 3. Sarana dan Prasarana olahraga Tahun 2021

Di kota Lubuklinggau terdapat sarana dan prasarana olahraga yang dapat dinikamti masyarat kota Lubuklinggau maupun wisatawan yang datang. Salah satunya lapangan bola voli yang memiliki jumlah total 89 lapangan voli, yang kedua terdapat lapangan bulu tangkis yang memili jumlah total 69 lapangan dan sarana prasarana lainnya.

Gambar 4. Jenis Organisasi Kepemudaan di Kota Lubuklinggau Tahun 2021

Jenis organisasi di kota Lubuklinggau terbagi menjadi 4 jenis yaitu politik, olahraga, ekonomi dan Sosial. Jumlah organisasi olahraga adalah 182 organisasi, jumlah tersebut merupakan jumlah terbanyak dari pada jenis organisasi lainnya. Jumlah organisasi terbanyak kedua adalah jenis organisasi sosial dengan jumlah 97 organisasi, disusul jenis organisasi ekonomi di urutan ketiga dengan jumlah 84 organisasi dan yang terakhir ada jenis organisasi politik dengan jumlah 38 organisasi.

Organisasi olahraga kota Lubuklinggau terbagi menurut cabang olahraga yang ada di kota Lubuklinggau. Organasi olahraga paling banyak terdapat pada organisasi bola voli yaitu sebanyak 88 organisasi, organisasi terbanyak kedua tercatat terdapat dalam cabang olahraga sepak bola dengan jumlah 37 organisasi, sedangkan terbanyak ketiga tercatat cabang olahraga bulu tangkis dan futsal dengan jumlah 33 organisasi.

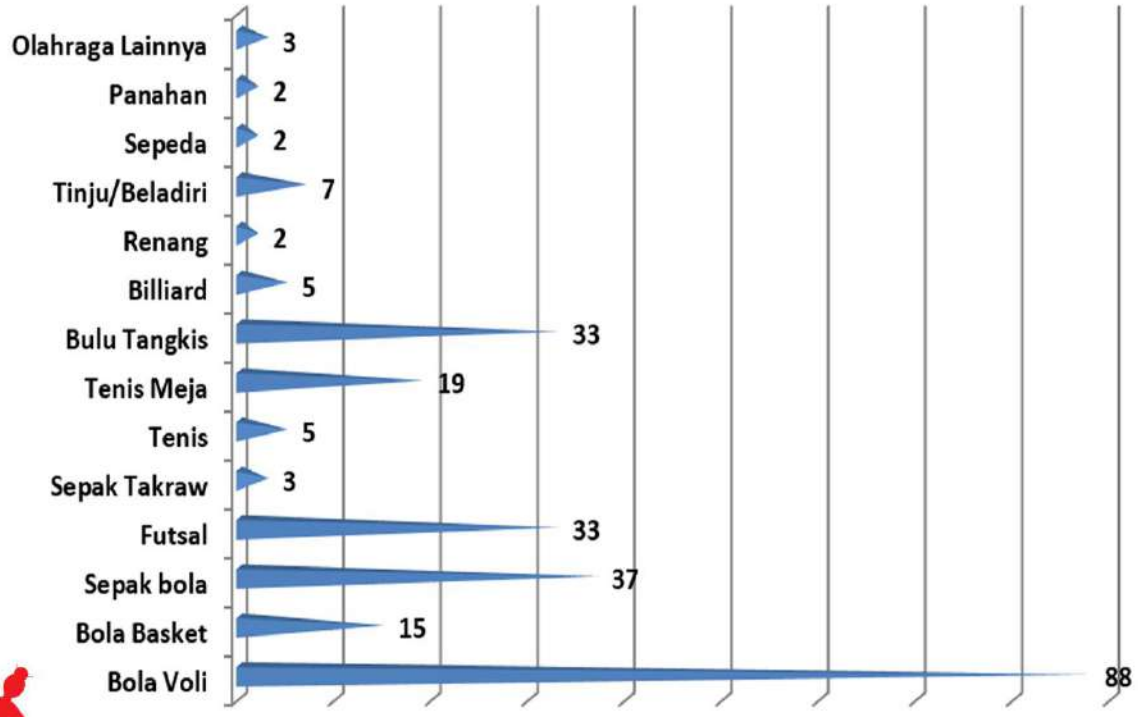

Gambar 5. Organisasi Olahraga Tahun 2021

69 STATISTIK SEKTORAL 2022

DISHUB

DINAS PERHUBUNGAN

Jumlah kendaraan pribadi di kota Lubuklinggau berjumlah 56.110 yang terbagi menjadi dua yaitu kendaraan pribadi roda dua dan kendaraan pribadi roda empat. Persentase jumlah kendaraan pribadi roda dua sebesar 72% dengan jumlah 40.413 kendaraan, sedangkan persentase untuk kendaraan pribadi roda empat sebesar 28% dengan jumlah15.697 kendaraan.

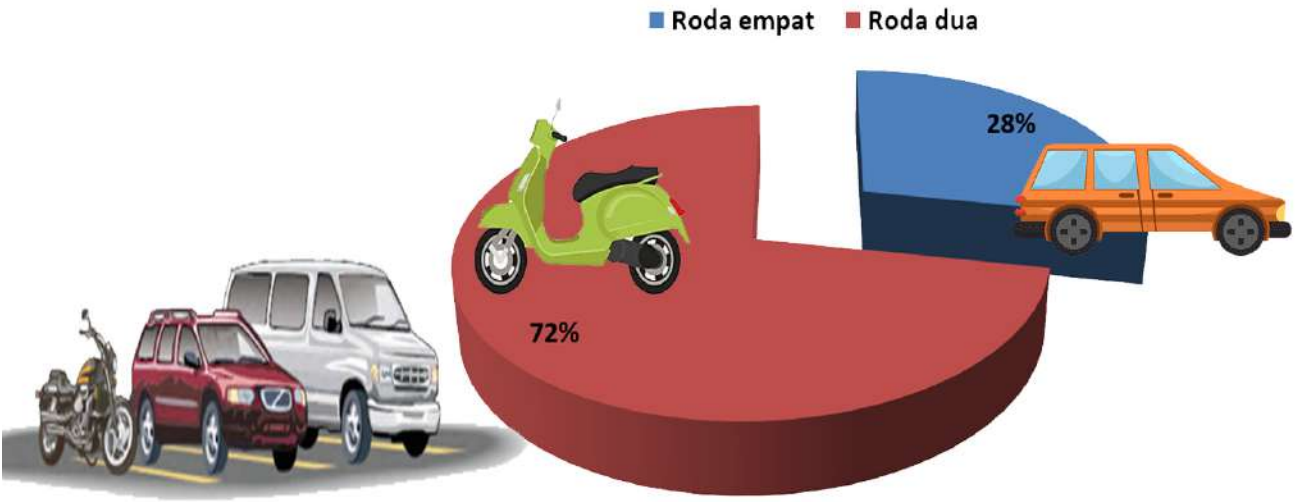

Gambar 1. Jumlah Kendaraan Pribadi Tahun 2021

Jumlah kendaraan angkutan barang di kota Lubuklinggau berjumlah 3.049 kendaraan, yang terbagi menjadi tiga yaitu truk barang, mobil box dan mobil tangki. Jumlah kendaraan truk barang sebesar 2.793 kendaraan, sedangkan untuk kendaraan mobil box sebesar 223 kendaraan dan mobil tangki sebesar 33 kendaraan.

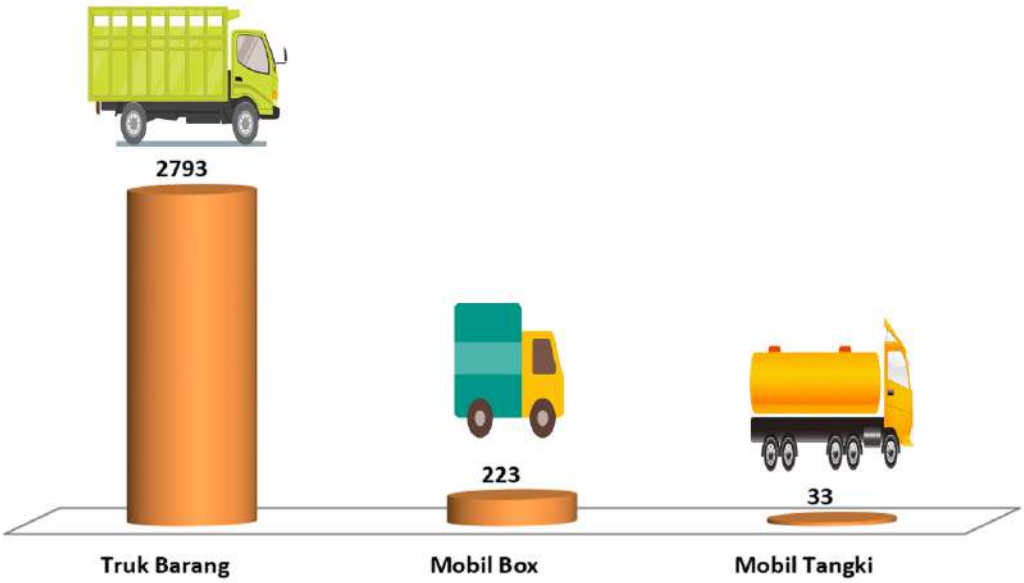

Gambar 2. Jumlah Angkutan Barang Tahun 2021

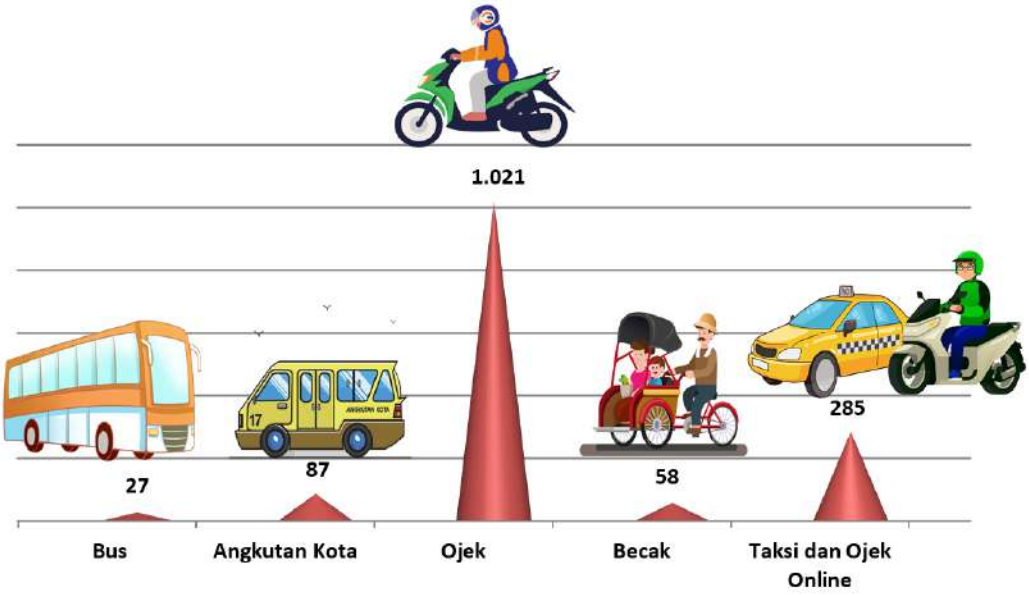

Gambar 3. Jumlah Angkutan Umum Tahun 2021

Angkutan Umum di kota Lubuklinggau terpetakan menjadi 5 jenis angkutan. Yang paling banyak di tempati oleh jenis angkutan ojek dengan jumlah 1.021 ojek, di urutan kedua ditempati oleh jenis angkutan taksi dan ojek online dengan jumlah 285 kendaraan, di urutan ketiga ada angkutan kota dengan jumlah 87 kendaraan, urutan keempat terdapat jenis angkutan becak dengan jumlah 58 becak dan terakhir ada jenis angkutan bus dengan jumlah 27 bus.

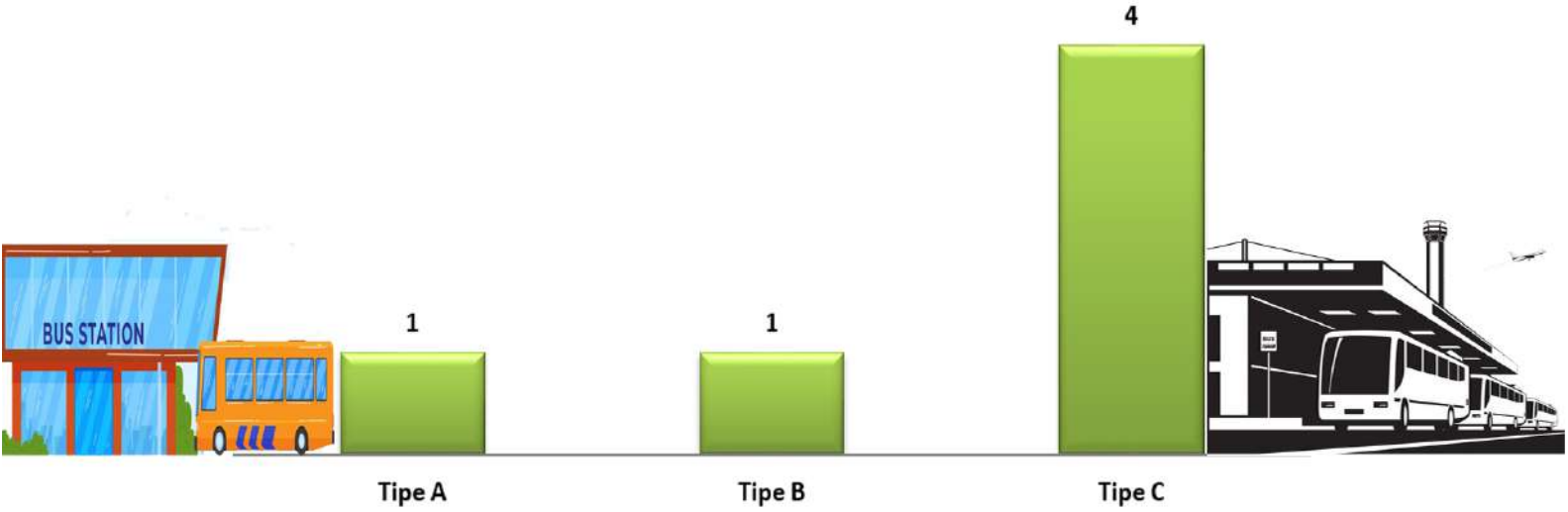

Gambar 4. Jumlah Terminal Di Kota Lubuklinggau Tahun 2021

Pemerintah Kota Lubuklinggau memiliki 6 terminal yang terbagi menurut tipenya. Terminal dengan tipe A terdapat 1 terminal, terminal dengan tipe B terdapat 1 terminal dan terminal dengan tipe C terdapat 4 terminal.

Jumlah penumpang kereta api di stasiun Lubuklinggau selama 4 tahun mengalami penurunan. Pada tahun 2018 jumlah penumpang kereta api mencapai 237.133 orang, jumlah tersebut turun di tahun 2019 menjadi 235.893 orang, pada tahun 2020 jumlah penumpang mengalami penurunan kembali menjadi 68.056 orang dan tahun 2021 menjadi tahun terendah selama empat tahun terakhir dengan hanya mencapai 24.316 orang.

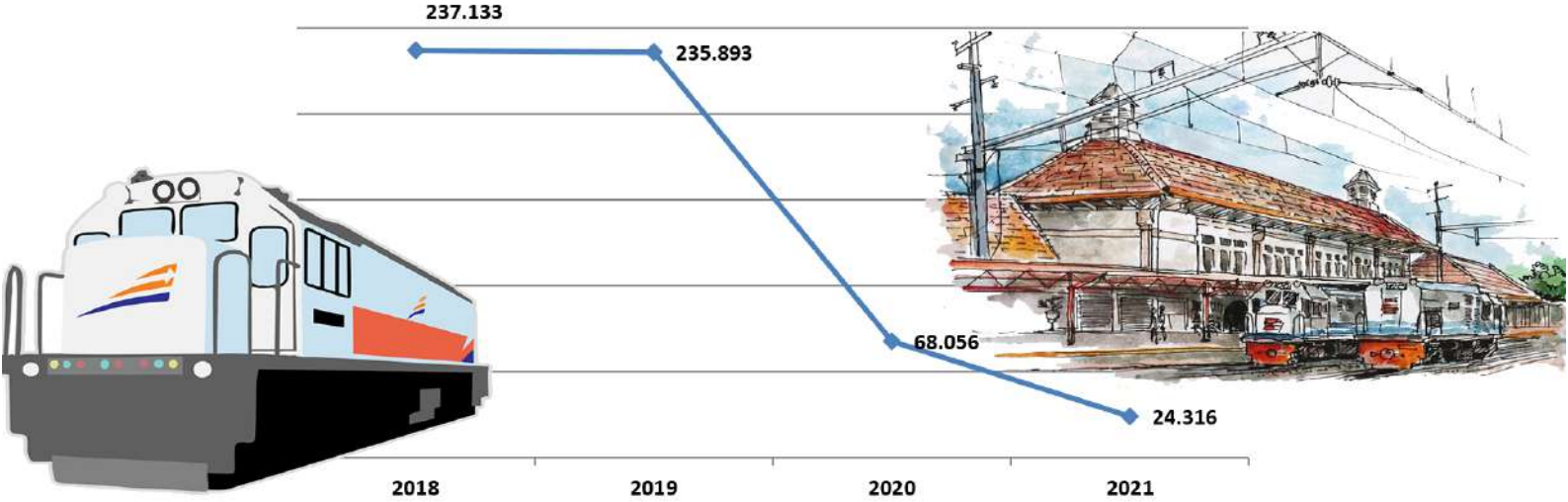

Gambar 5. Jumlah Penumpang Kereta Api Tahun 2021

Jumlah penumpang angkutan udara selama 4 tahun terakhir mengalami penurunan yang signifikan. Di tahun 2018 mencapai 198.781 dan merupakan puncak tertinggi selama empat tahun terakhir. Pada tahun 2019 jumlah penumpang yang memakai moda transportasi udara mencapai 176.396 orang. Pada tahun 2020 mengalami penurunan yang signifikan menjadi 12.859 orang, jumlah tersebut menjadi capaian terkecil selama empat tahun terakhir. Pada tahun 2021 mengalami peningkatan menjadi 17.906 orang.

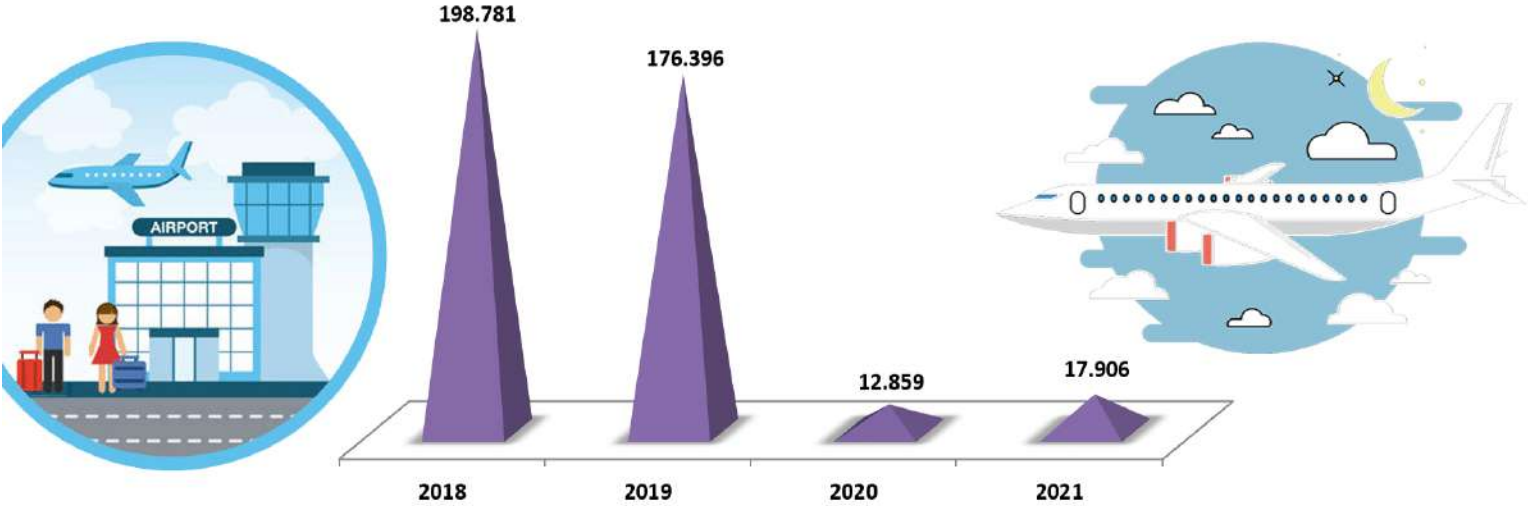

Gambar 6. Jumlah Penumpang Angkutan Udara Tahun 2021

73 STATISTIK SEKTORAL 2022

DPKPB

DINAS PEMADAM KEBAKARAN DAN PENANGGULANGAN BENCANA

Sarana dan prasarana penunjang kegiatan yang ada di Dinas Pemadam Kebakaran dan Penanggulangan Bencana Pemerintah Kota Lubuklinggau di tahun 2021 berupa kendaraan roda dua berjumlah 1 unit, kendaraan roda empat berjumlah 2 unit, alat komunikasi handy talky bejumlah 15 buah, alat komunikasi telpon satelit 2 buah, tenda berjumlah 2 buah, mobil pemadam kebakaran berjumlah 7 unit dan pos pemadam kebakaran berjumlah 5 gedung.

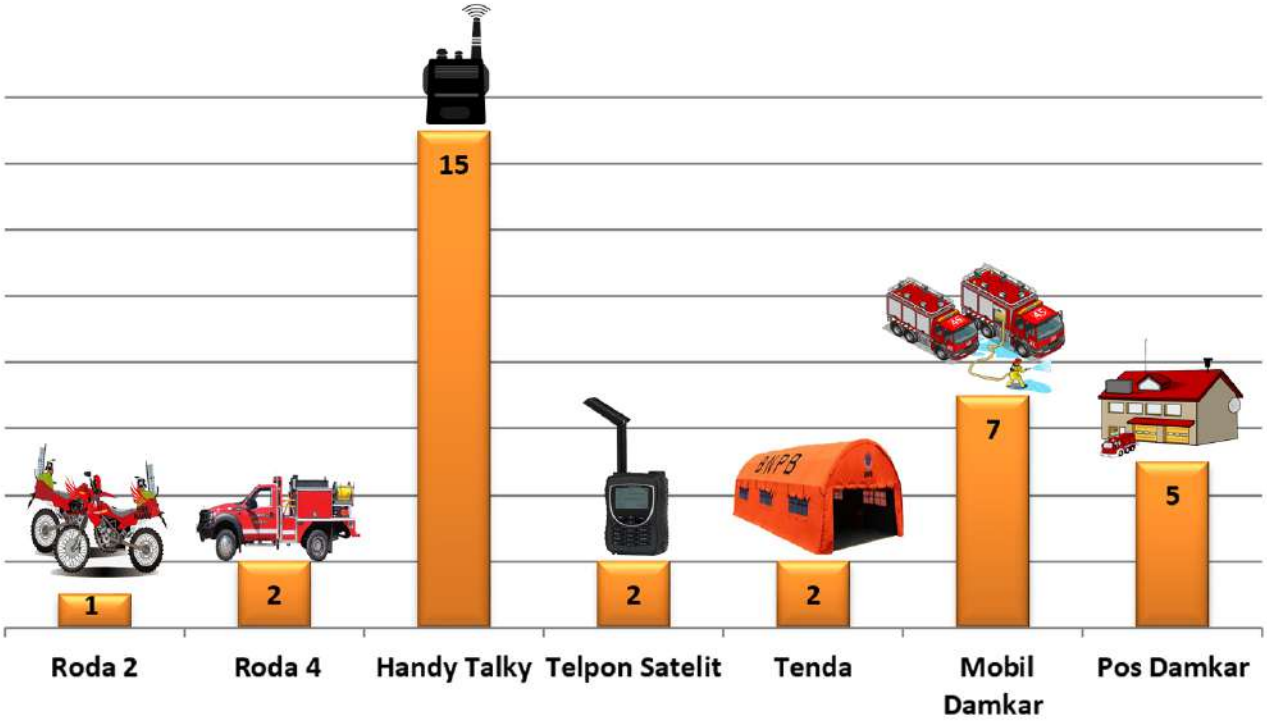

Gambar 1. Sarana dan Prasarana DPKPB Kota Lubuklinggau Tahun 2021

Jumlah kejadian bencana kebakaran pada tahun 2021 di Kota Lubuklinggau sebesar 23 kebakaran yang terbagi menjadi 8 kecamatan. Kecamatan yang mengalami jumlah kebakaran tertinggi dimulai dari Kecamatan Lubuklinggau Utara II dengan jumlah 7 bencana kebakaran, Kecamatan Timur II mengalami 4 bencana kebakaran, sedangkan Kecamatan Barat I, Kecamatan Selatan II dan Kecamatan Lubuklinggau Utara I masing-masing mengalami 3 bencana kebakaran. Pada Kecamatan Timur II mengalami 2 bencana kebakaran, kecamatan Selatan I mengalami 1 bencana Kebakaran dan Kecamatan Lubuklinggau Barat II tidak mengalami bencana kebakaran.

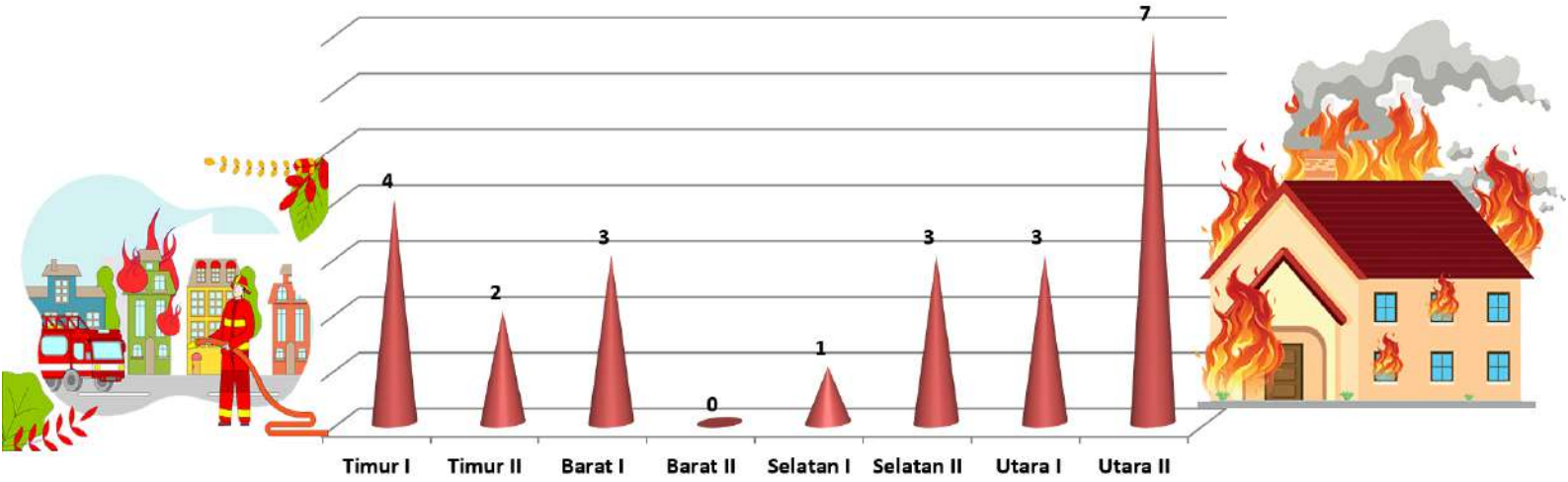

Gambar 2. Jumlah Kejadian Kebakaran di Kota Lubuklinggau Tahun 2021

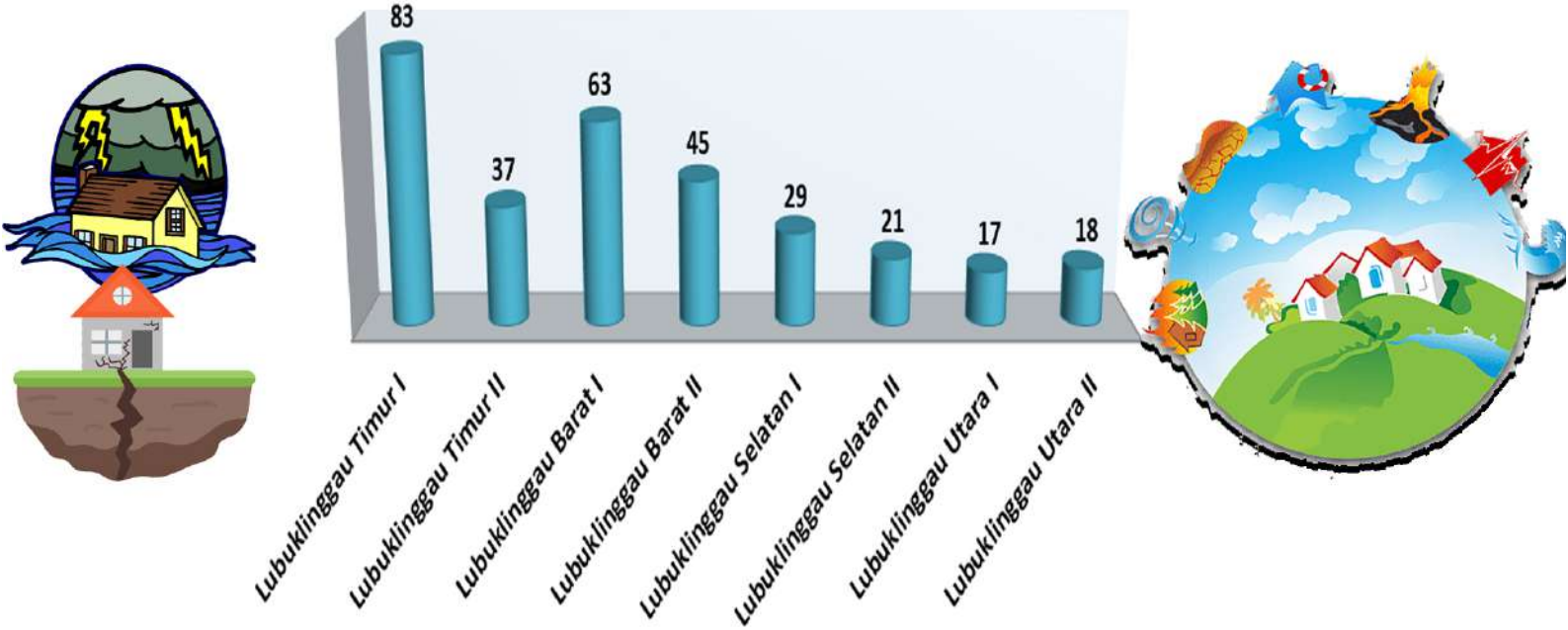

Gambar 3. Jumlah Kawasan Rawan Bencana Kebakaran Tahun 2021

Jumlah kawasan rawan bencana di Kota Lubuklinggau terbagi menjadi 8 kecamatan. Kecamatan Lubuklinggau Utara I merupakan kecamatan dengan kawasan rawan bencana kebakaran tertinggi dengan potensi 6 kawasan. Kecamatan Lubuklinggau Timur I, Kecamatan Lubuklinggau Timur II, Kecamatan Lubuklinggau Barat II dan Kecamatan Lubuklinggau Selatan II merupakan kecamatan dengan kawasan rawan bencana kebakaran tertinggi kedua dengan potensi masing-masing 3 kawasan. Kecamatan Lubuklinggau Selatan I memiliki potensi rawan bencana kebakaran sebesar 1 kawasan, sedangkan Kecamatan Lubuklinggau Barat I dan Kecamatan Lubuklinggau Utara II tidak memiliki potensi kawasan rawan bencana kebakaran.

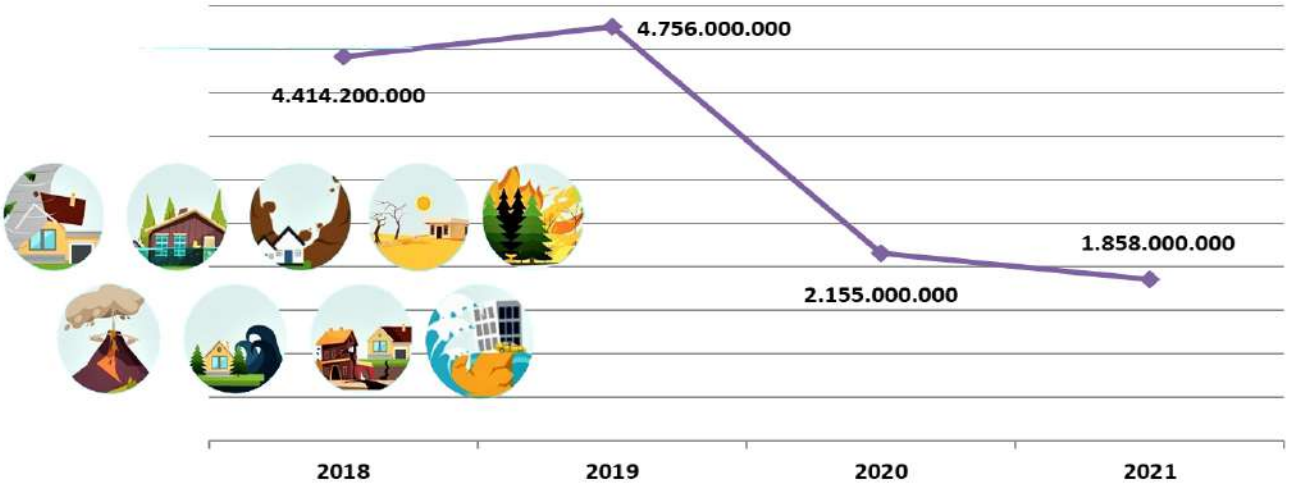

Gambar 4. Kerugian Akibat Bencana Kebakaran di Kota Lubuklinggau Tahun 2021

Kerugian yang dialami akibat bencana kebakaran dari tahun 2018 sampai tahun 2021 mengalami kenaikan dan penurunan. Pada tahun 2018 kerugian akibat bencana kebakaran mencapai Rp. 4.414.200.000,00. Pada tahun 2019 kerugian akibat bencana kebakaran meningkat menjadi Rp. 4.756.000.000,00. Pada tahun 2020 kerugian akibat bencana kebakaran menurun menjadi Rp. 2.155.000.000,00. Pada tahun 2021 kerugian akibat bencana kebakaran menurun menjadi Rp. 1.858.000.000,00.

Jumlah kejadian bencana alam pada tahun 2021 di Kota Lubuklinggau sebesar 42 bencana yang terbagi menjadi 8 kecamatan. Kecamatan Lubuklinggau Timur II mengalami bencana alam terbanyak dengan jumlah 20 bencana, Kecamatan Timur I mengalami 6 bencana, Kecamatan Lubuklinggau Barat I mengalami 5 bencana, Kecamatan Utara I mengalami 4 bencana, Kecamatan Utara II mengalami 3 bencana, Kecamatan Barat II mengalami 2 bencana, Kecamatan Selatan I dan Kecamatan Selatan II masing-masing mengalami 1 bencana.

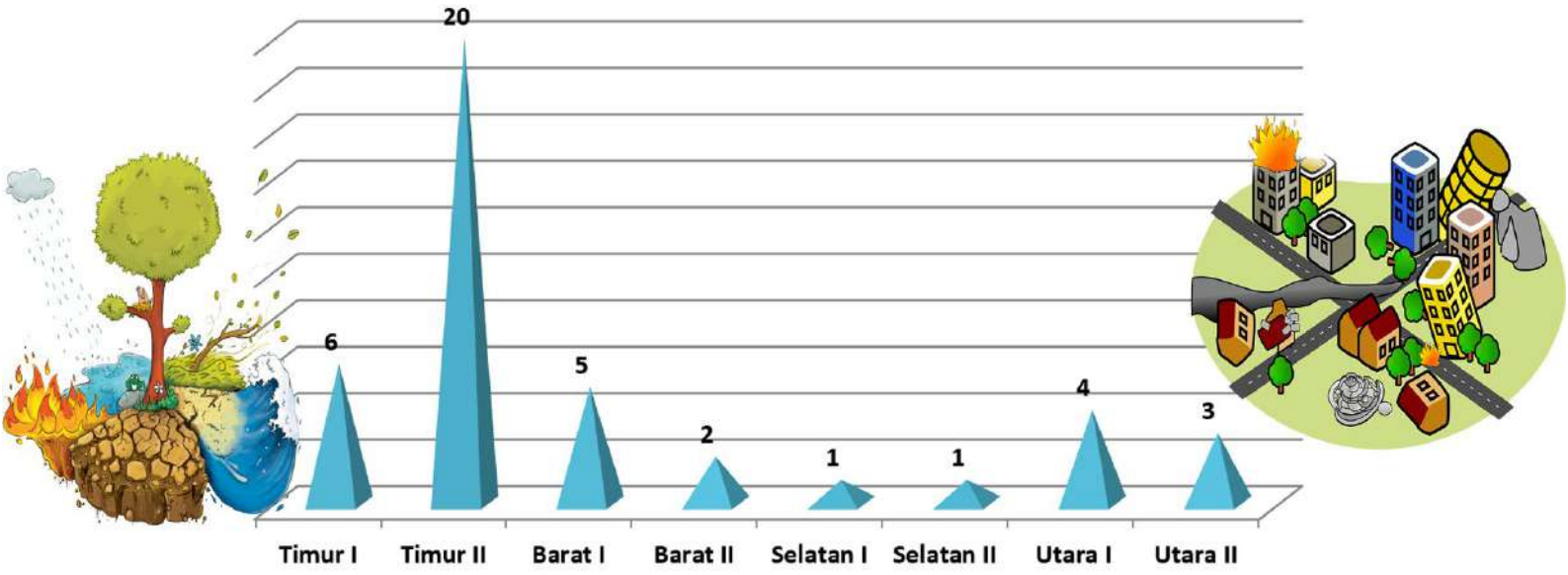

Gambar 5. Jumlah Kejadian Bencana Alam di Kota Lubuklinggau Tahun 2021

77 STATISTIK SEKTORAL 2022

DLH

Volume limbah air perorangan di kota Lubuklinggau terbagi menurut kecamatan. Kecamatan yang menyumbang limbah air paling tinggi adalah kecamatan Lubuklinggau Timur I yaitu dengan jumlah 4.773 liter/hari. Kecamatan yang menyumbang paling banyak kedua adalah kecamatan Lubuklinggau Utara II dengan limbah sebesar 4.629 liter/hari. Kecamatan Lubuklinggau Barat I tercatat menyumbang limbah air terbanyak ketiga dengan jumlah 4.110 liter/hari. Untuk yang paling sedikit menyumbang limbah air adalah kecamatan Lubuklinggau Utara I dengan jumlah 1.926 liter/hari.

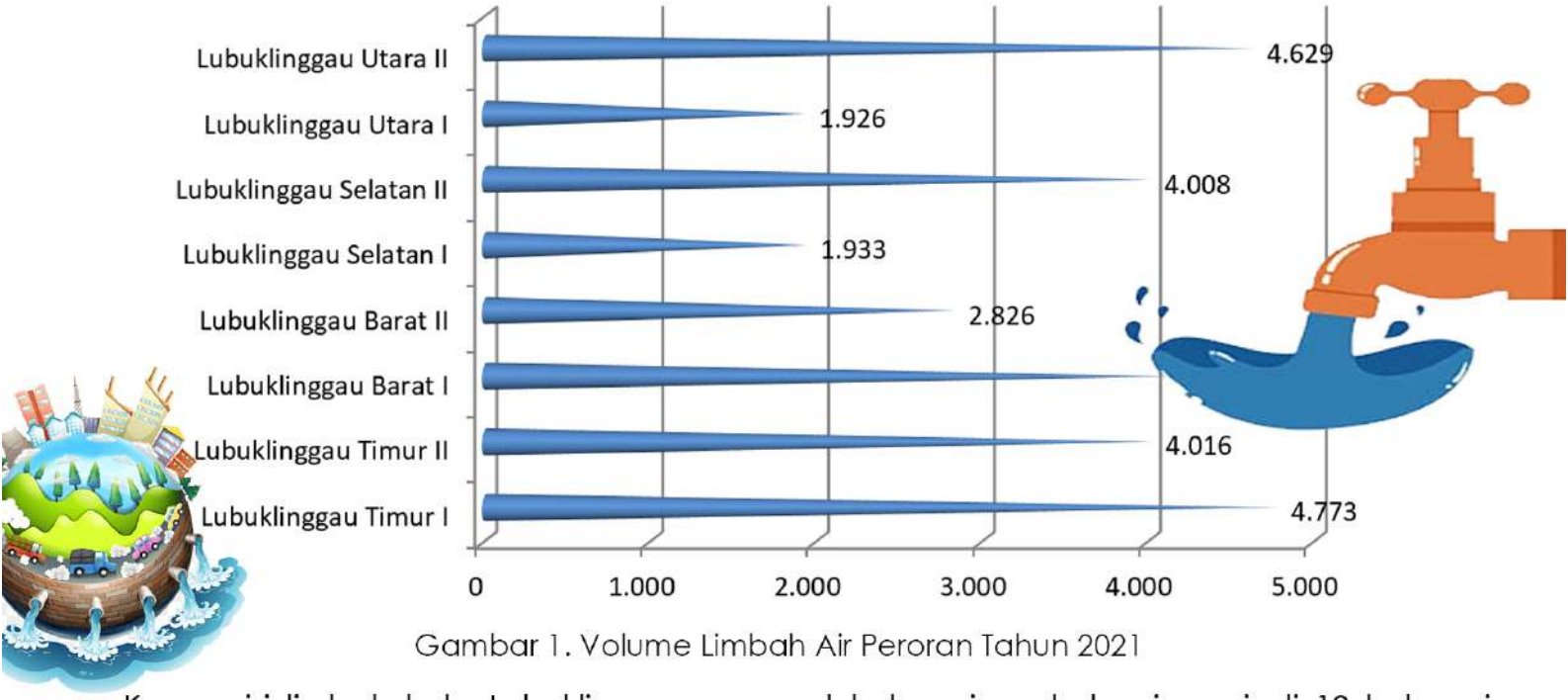

Gambar 1. Volume Limbah Air Peroran Tahun 2021

Komposisi limbah kota Lubuklinggau menurut kategorinya terbagi menjadi 12 kategori, yaitu sisa makanan sebesar 8%, kertas/karton sebesar 5%, Nappies (pampers) sebesar 6%, tanaman sebesar 35, kayu sebesar 12%, karet/kulit sebesar 12%, Plastik sebesar 18%, Logam sebesar 3%, kaca sebesar 3%, lain-lain organik sebesar 18% dan lain-lain anorganik sebesar 6%.

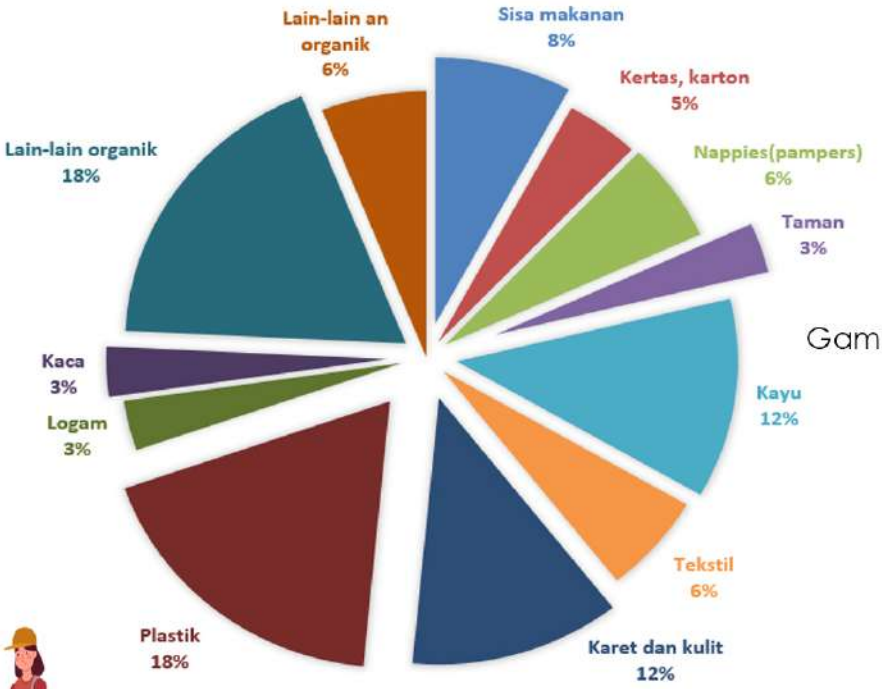

Gambar 2. Komposisi Sampah Kota Lubuklinggau Tahun 2021

Dinas Lingkungan Hidup

Dinas Lingkungan Hidup Pemerintah Kota Lubuklinggau memiliki 14 truck pengangkut sampah, 10 gerobak pengangkut sampah, 4 motor pengangkut sampah, 5 Pick up L300, 4 pick up Panther dan 3 amrol.

Gambar 3. Alat Angkut Sampah Tahun 2021

Volume sampah pasar di kota Lubuklinggau mencapai 22 ton/hari yang berasal dari 4 pasar. Pasar satelit menghasilkan 8 ton/hari, pasar inpres menghasilkan 9 ton/hari, pasar simpang periuk menghasilkan 4 ton/hari dan pasar Moneng Sepati menghasilkan 1 Ton/hari.

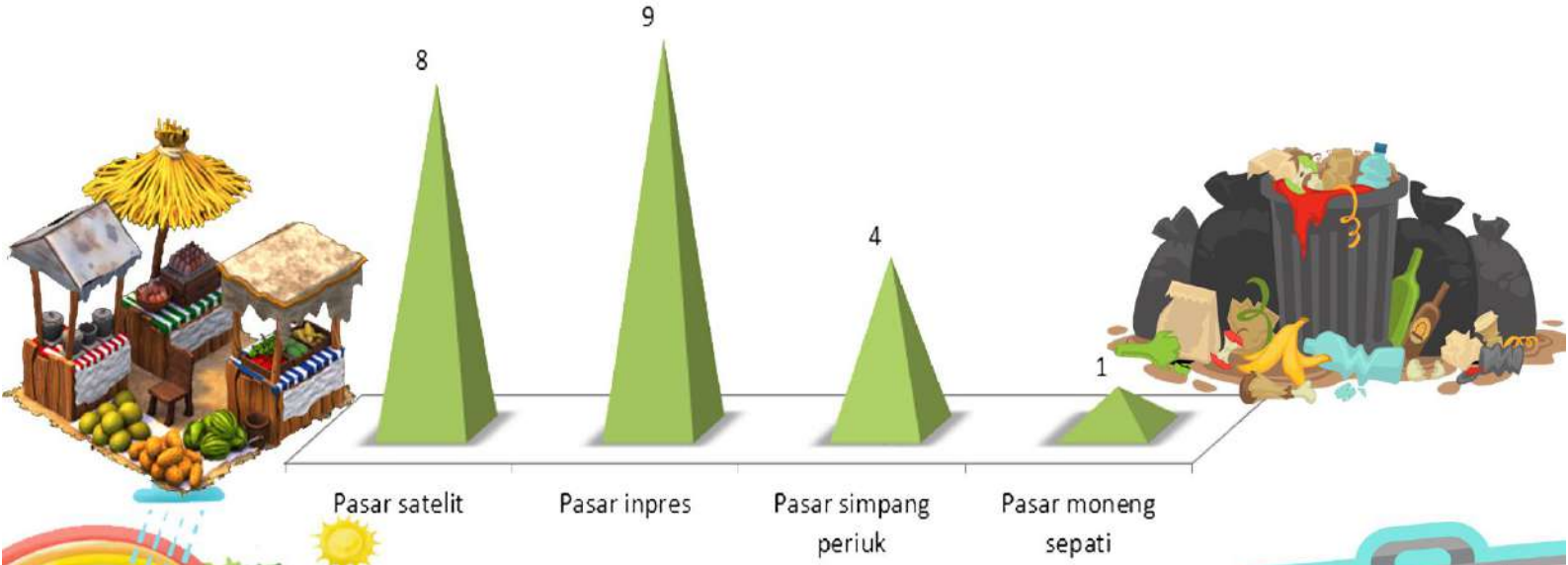

Gambar 4. Volume Sampah Pasar (Ton/Hari) Tahun 2021

DPPPAPM

DINAS PEMBERDAYAAN PEREMPUAN, PERLINDUNGAN ANAK, PEMBERDAYAAN MASYARAKAT

Jumlah pekerja perempuan pada Lembaga Pemerintah menurut wilayahnya, Kecamatan Lubuklinggau Utara 1 menduduki jumlah terbanyak dengan angka mencapai 1.460 jiwa. Kecamatan Lubuklinggau Timur 1 tercatat menempati urutan kedua terbanyak dengan angka mencapai 1.157 jiwa. Sedangkan untuk yang paling rendah ditempati Kecamatan Lubuklinggau Selatan 1 dengan angka mencapai 53 jiwa.

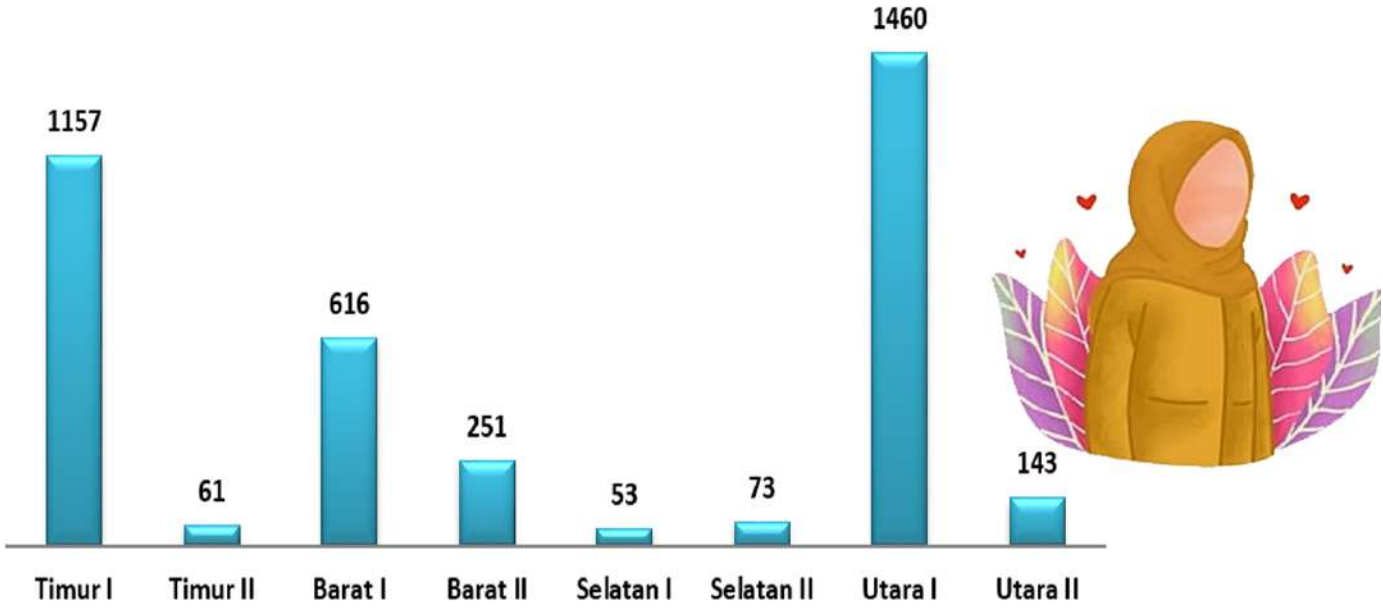

Gambar 1. Jumlah Pekerja Perempuan di Lembaga Pemerintah di Kota Lubuklinggau Tahun 2021

Pada tahun 2021 di Kota Lubuklinggau, Kecamatan Lubuklinggau Barat I terdata memiliki jumlah perempuan sebagai kepala keluarga terbanyak dengan jumlah sebesar 816 kk. Kecamatan Lubuklinggau Barat II terdata memiliki jumlah perempuan sebagai kepala keluarga terbanyak kedua dengan jumlah sebesar 740 kk. Kecamatan Lubuklinggau Selatan II terdata memiliki jumlah perempuan sebagai kepala keluarga terbanyak ketiga dengan jumlah sebesar 816 kk. Sedangkan yang paling sedikit berada di Kecamatan Lubuklinggau Selatan I dengan jumlah sebanyak 276 kk.

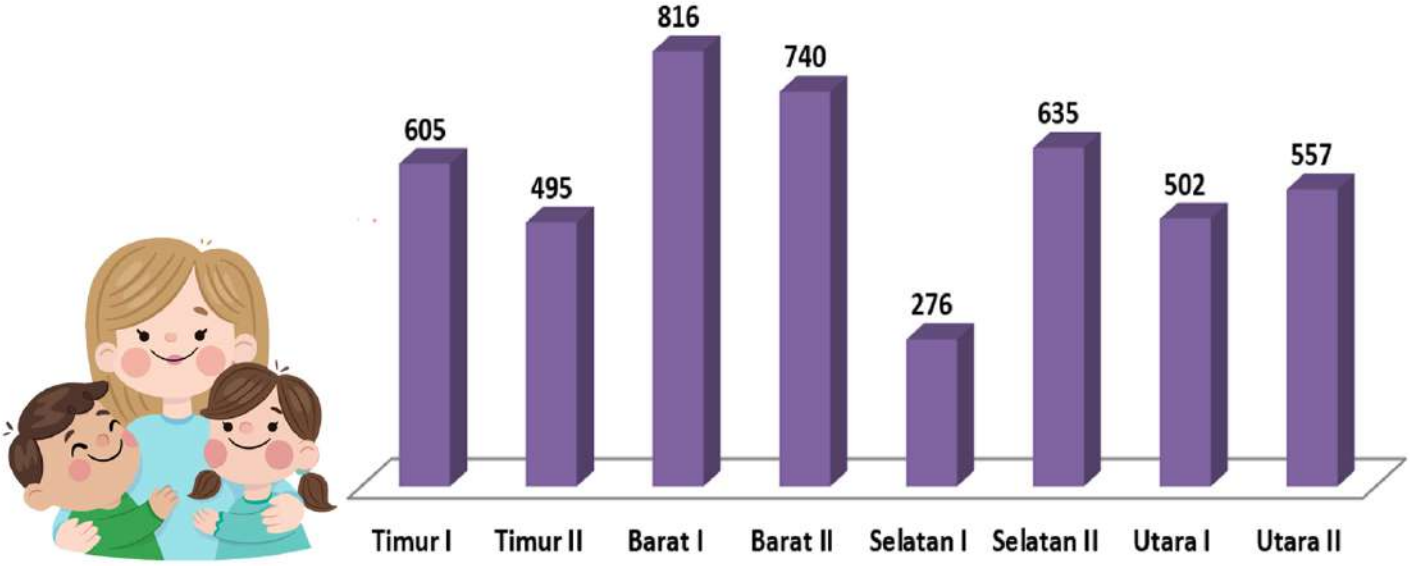

Gambar 2. Jumlah Perempuan Sebagai Kepala Keluarga di Kota Lubuklinggau Tahun 2021

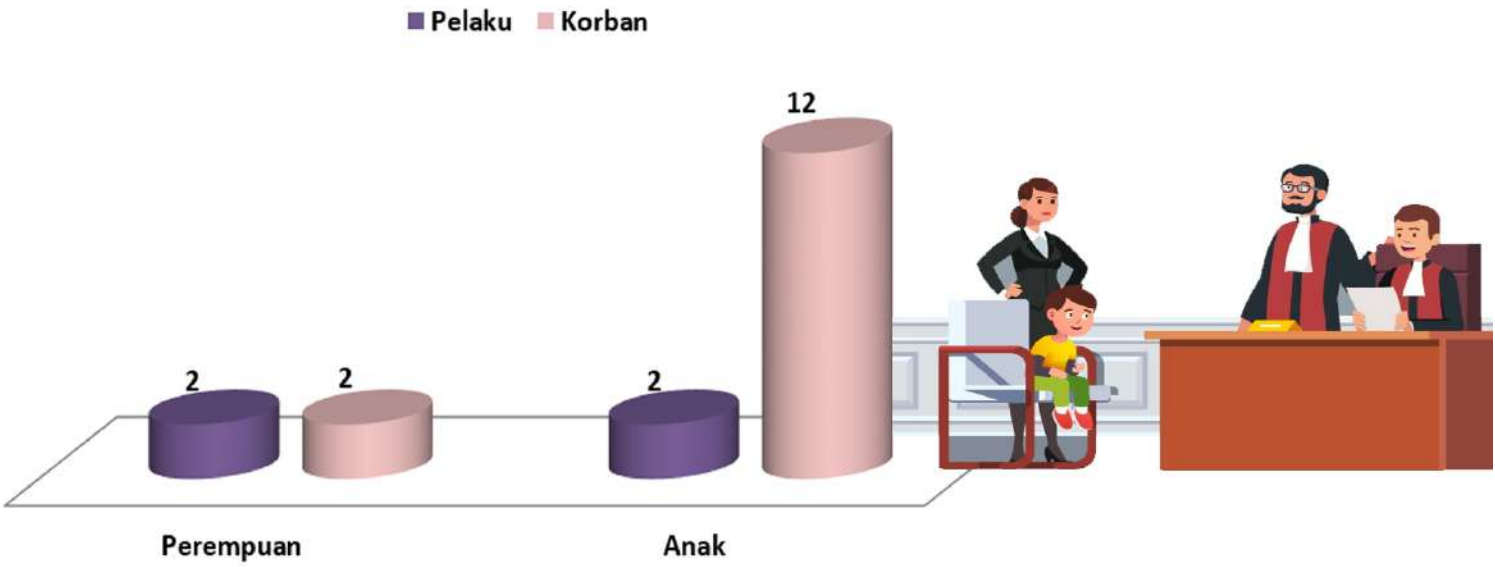

Gambar 3. Perempuan dan Anak Berhadapan Dengan Hukum di Kota Lubuklinggau Tahun 2021

Jumlah perempuan yang berhadapan dengan hukum di tahun 2021 terdapat 4 orang, 2 orang diantaranya menjadi pelaku dan sisanya 2 orang menjadi korban. Sedangkan pada anak yang berhadapan dengan hukum terdapat 14 anak, 12 anak diantaranya menjadi korban dan sisanya 2 anak menjadi pelaku.

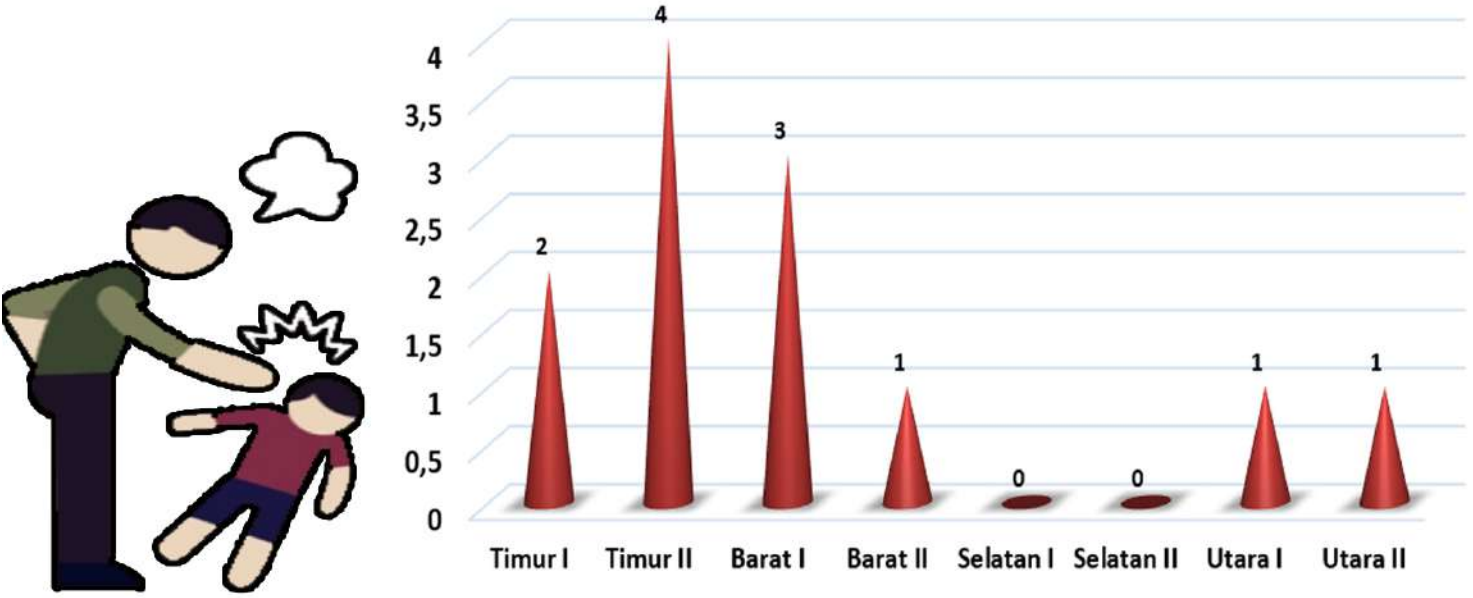

Gambar 4Jumlah Anak sebagai korban di Kota Lubuklinggau Tahun 2021

Pada tahun 2021 terdapat 12 anak menjadi korban kekerasan di Kota Lubuklinggau. 4 anak terdapat di kecamatan Lubuklinggau Timur II, 3 anak terdapat di kecamatan Lubuklinggau Barat I, 2 anak terdapat di kecamatan Lubuklinggau Timur I, 1 anak Kecamatan Lubuklinggau Barat II, 1 anak Kecamatan Lubuklinggau Utara I dan 1 anak Kecamatan Lubuklinggau Utara II.

83 STATISTIK SEKTORAL 2022

DPPKB

DINAS PENGENDALIAN PENDUDUK DAN KELUARGA BERENCANA

Rata-rata jumlah anak per keluarga terbagi menjadi 8 kecamatan. Kecamatan Lubuklinggau Timur I menjadi kecamatan dengan nilai rata-rata tertinggi dengan angka 2,01 anak per keluarga. Sedangkan yang paling rendah diduduki oleh kecamatan Utara I dengan angka 1,66 anak per keluarga.

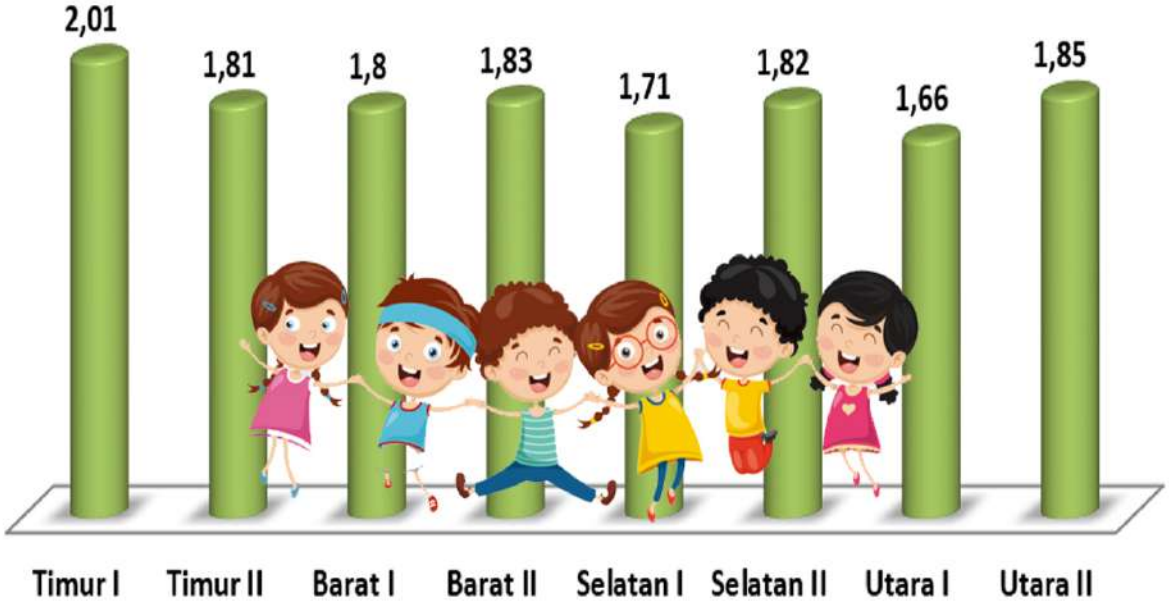

Gambar 1. Rata-rata Jumlah Anak Per Keluarga Tahun 2021

Jumlah kehamilan yang tidak diinginkan pada wanita usia subur umur 15 – 49 tahun di kota Lubuklinggau sebesar 3.075 wanita. Jumlah tersebut terbagi dalam 8 kecamatan dimana Kecamatan Lubuklinggau Timur II menjadi kecamatan dengan jumlah kehamilan yang tidak diinginkan tertinggi dengan jumlah 906 wanita. Sedang yang paling rendah berada pada Kecamatan Lubuklinggau Selatan I dengan jumlah 103 wanita.

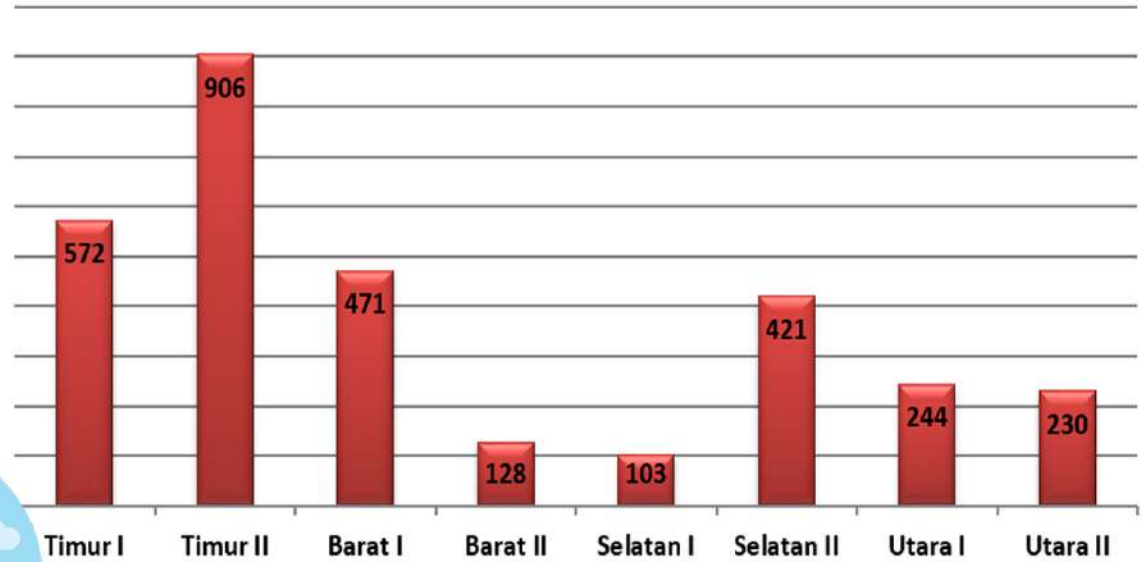

Gambar 2. Jumlah Kehamilan Yang Tidak Diinginkan Dari Wanita Usia Subur 15-49 Tahun

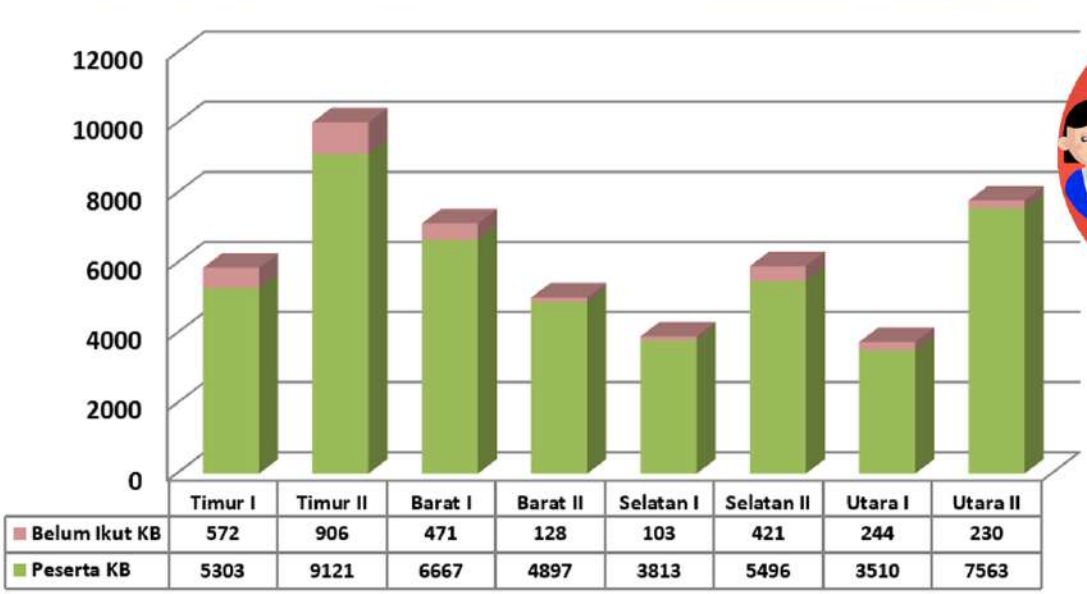

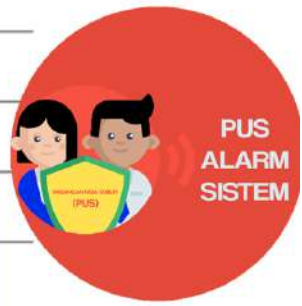

Gambar 3. Jumlah Pasangan Usia Subur Kota Lubuklinggau Tahun 2021

Jumlah pasangan usia subur pada tahun 2021 di Kota Lubuklinggau sebesar 49.445 pasangan. Jumlah tersebut terbagi menurut kecamatan dan keikutsertaan program KB. Kecamatan Lubuklinggau Timur II menjadi kecamatan dengan jumlah pasangan usia subur tertinggi dengan jumlah 10.027 pasangan, kecamatan Lubuklinggau Timur II juga menjadi jumlah pasangan usia subur tertinggi yang mengikuti program KB dengan jumlah 9.121 pasangan dan 906 pasangan belum belum mengikuti KB. Kecamatan Lubuklinggau Utara I menjadi kecamatan dengan jumlah pasangan usia subur terendah dengan jumlah 13.754 pasangan, dengan 3.510 pasangan mengikuti program KB dan 230 pasangan belum mengikuti program KB.

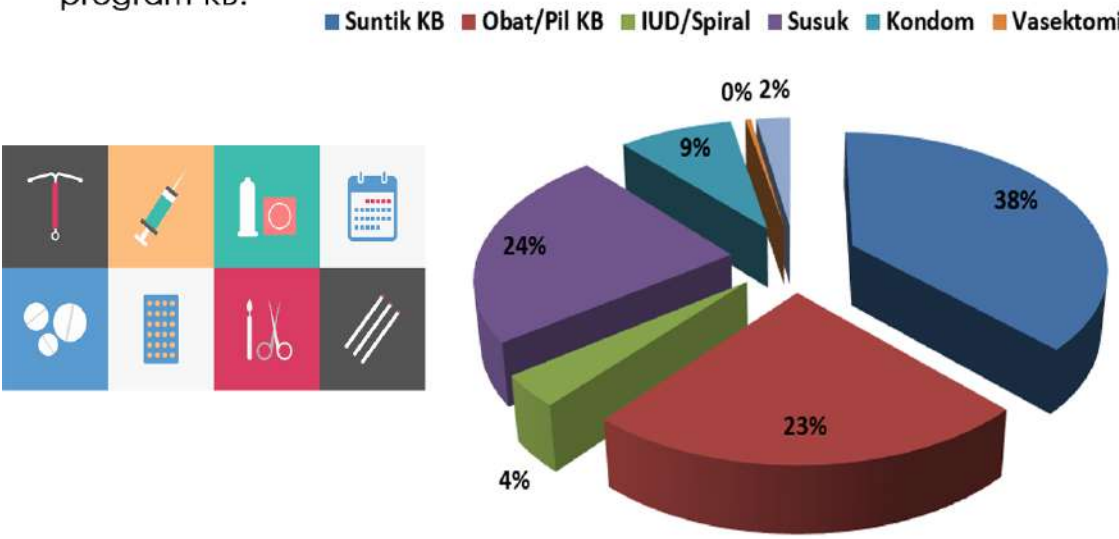

Gambar 4. Peserta KB Berdasarkan Alat/Metode Tahun 2021

Pada tahun 2021 berdasarkan alat/metode KB sebesar 38% menggunakan metode suntik KB dengan jumlah 14.875 orang, 24% menggunakan metode susuk dengan jumlah 9.362 orang, 23% menggunakan metode obat/pil KB dengan jumlah 9.248 orang, 9% menggunakan alat kondom dengan jumlah 3.388 orang, 4% menggunakan metode IUD/spiral dengan jumlah 1.442 orang, 2% menggunakan metode Tubektomi dengan jumlah 1.011 orang dan yang menggunakan metode Vasektomi dibawah 1% dengan jumlah 168 orang.

Pada tahun 2021 setiap kecamatan yang ada di Kota Lubuklinggau terdapat 1 unit layanan KB berupa Puskesmas kecuali Kecamatan Lubuklinggau Timur II dan Kecamatan Lubuklinggau Barat I terdapat 2 unit Puskesmas. Sedangkan untuk layanan KB pada puskesmas pembantu Kecamatan Lubuklinggau Selatan II dan Kecamatan Lubuklinggau Utara I menjadi unit layanan KB dengan Puskesmas pembantu terbanyak dengan jumlah 10 unit dan yang paling sedikit terdapat pada Kecamatan Lubuklinggau Barat II dengan jumlah 2 unit. Pada layanan klinik KB Kecamatan Lubuklinggau Utara I menjadi kecamatan dengan Klinik KB terbanyak dengan jumlah 13 unit dan yang paling sedikit terdapat pada Kecamatan Lubuklinggau Barat II dengan jumlah 2 unit.

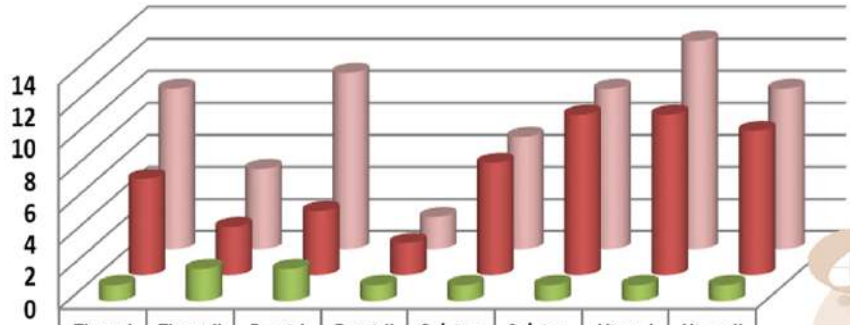

	Timur I	Timur II	Barat I	Barat II	Selatan I	Selatan II	Utara I	Utara II
Puskesmas	1	2	2	1	1	1	1	1
Puskesmas Pembantu	6	3	4	2	7	10	10	9
Klinik KB	10	5	11	2	7	10	13	10

Gambar 5. Unit Layanan KB Tahun 2021

Jumlah dokter sebagai tenaga klinik KB terdapat 21 dokter yang terbagi di seluruh kecamatan yang terdapat di Kota Lubuklinggau kecuali Kecamatan Lubuklinggau Timur II dan Kecamatan Lubuklinggau Selatan II yang tidak memiliki dokter tenaga klinik KB. Kecamatan Lubuklinggau Barat II menjadi kecamatan dengan jumlah dokter tenaga klinik KB terbanyak dengan jumlah 8 dokter. Jumlah bidan di Kota Lubuklinggau terdapat 95 bidan yang tersebar di 8 kecamatan. Kecamatan Lubuklinggau Utara II menjadi kecamatan dengan jumlah Bidan terbanyak dengan jumlah 15 bidan. Jumlah Petugas lapangan KB di Kota Lubuklinggau terdapat 22 petugas yang tersebar di 8 kecamatan kecuali Kecamatan Lubuklinggau Barat I yang tidak memiliki petugas lapangan KB. Kecamatan Lubuklinggau Utara II menjadi kecamatan dengan jumlah petugas lapangan KB terbanyak dengan jumlah 6 petugas. Jumlah Penyuluh KB di Kota Lubuklinggau terdapat 27 penyuluh yang tersebar hampir merata di 8 kecamatan.

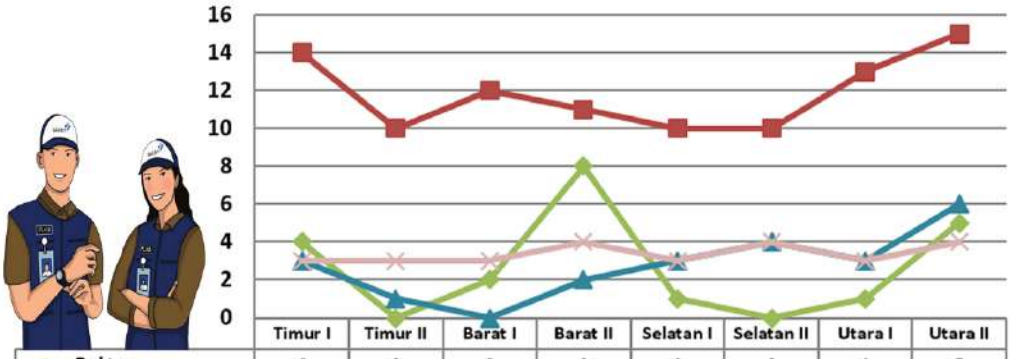

	Timur I	Timur II	Barat I	Barat II	Selatan I	Selatan II	Utara I	Utara II
Dokter	4	0	2	8	1	0	1	5
Bidan	14	10	12	11	10	10	13	15
Petugas Lapangan KB	3	1	0	2	3	4	3	6
Penyuluh KB	3	3	3	4	3	4	3	4

Gambar 6. Tenaga Klinik dan Petugas KB

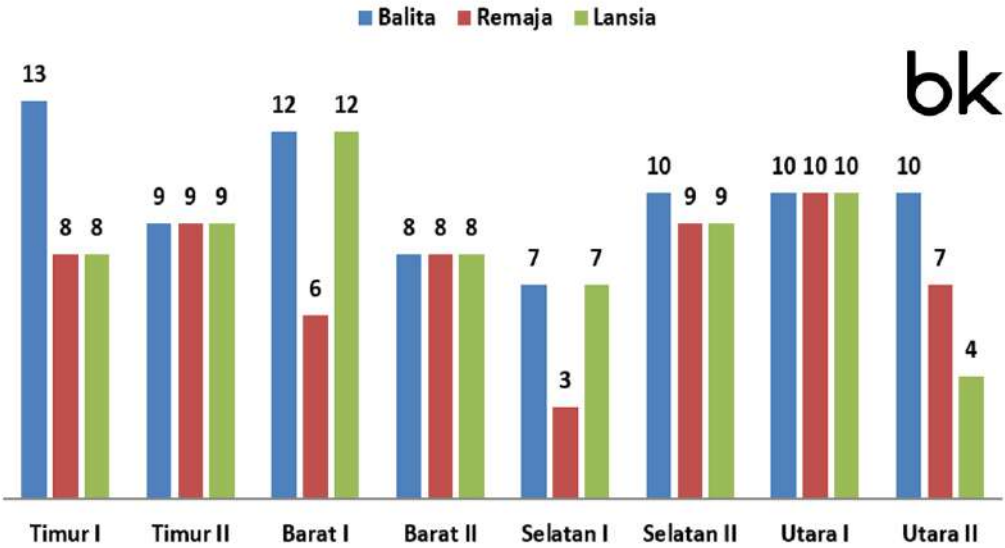

Gambar 7. Jumlah Kelompok Bina Keluarga Kota Lubuklinggau Tahun 2021

Tahun 2021 jumlah kelompok bina keluarga untuk balita berjumlah 79 kelompok yang tersebar di seluruh kecamatan yang ada di Kota Lubuklinggau. Kecamatan Lubuklinggau Timur I menjadi kecamatan dengan jumlah kelompok bina keluarga untuk balita terbanyak dengan jumlah 13 kelompok, sedangkan Kecamatan Lubuklinggau Selatan I menjadi yang terendah dengan jumlah 7 kelompok. Jumlah kelompok bina keluarga untuk remaja berjumlah 60 kelompok yang tersebar di seluruh kecamatan yang ada di Kota Lubuklinggau. Kecamatan Lubuklinggau Utara I menjadi kecamatan dengan jumlah kelompok bina keluarga untuk remaja terbanyak dengan jumlah 10 kelompok, sedangkan Kecamatan Lubuklinggau Selatan I menjadi yang terendah dengan jumlah 3 kelompok. Jumlah kelompok bina keluarga untuk lansia berjumlah 67 kelompok yang tersebar di seluruh kecamatan yang ada di Kota Lubuklinggau. Kecamatan Lubuklinggau Barat I menjadi kecamatan dengan jumlah kelompok bina keluarga untuk lansia terbanyak dengan jumlah 12 kelompok, sedangkan Kecamatan Lubuklinggau utara II menjadi yang terendah dengan jumlah 4 kelompok.

STATISTIK SEKTORAL 2022

88

DISKOMINFOTIKSAN

POS INDONESIA

DINAS KOMUNIKASI, INFORMATIKA STATISTIK DAN PERSANDIAN

Pada tahun 2021 layanan telepon seluler hampir seluruh wilayah Kota Lubuklinggau dalam status terlayani, hanya ada 5 kelurahan yang belum terlayani yaitu 3 kelurahan di Kecamatan Lubuklinggau Selatan I dan 2 Kelurahan di Kecamatan Lubuklinggau Utara I.

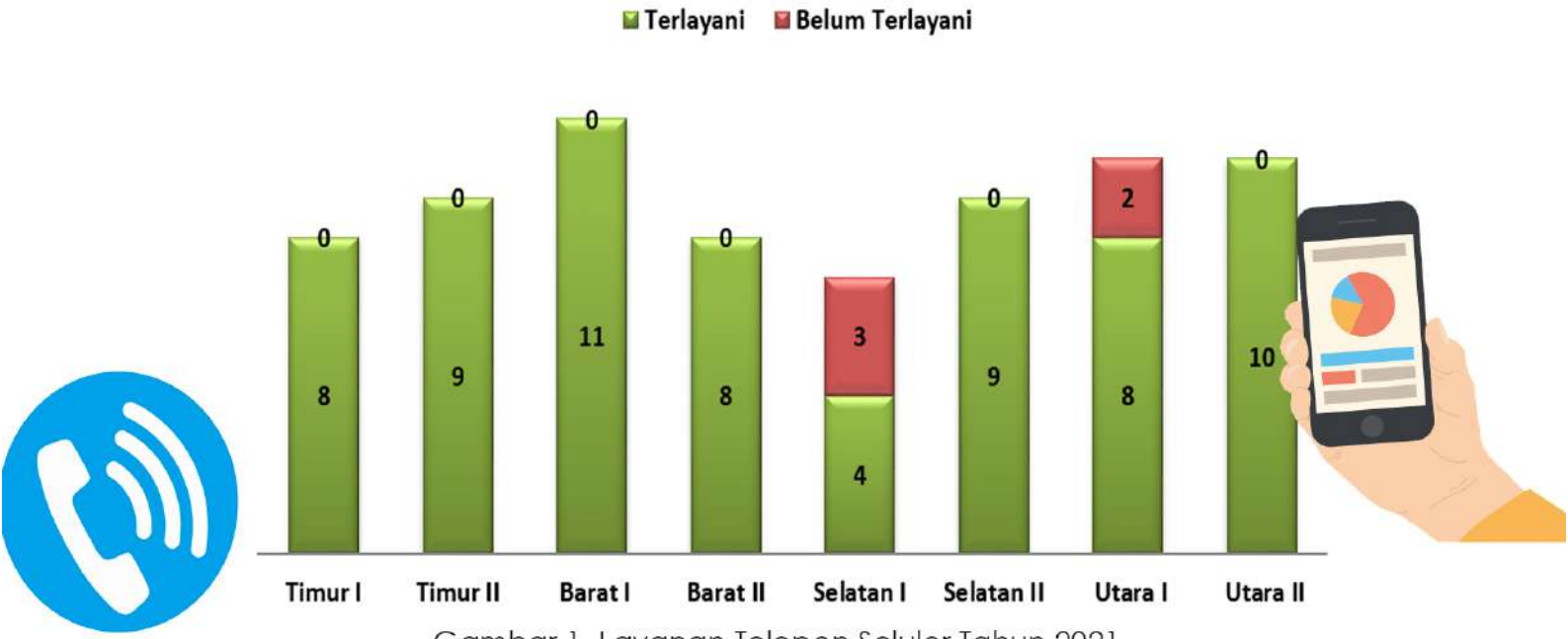

Gambar 1. Layanan Telepon Seluler Tahun 2021

Pada tahun 2021 jumlah Base Transceiver Station (BTS) yang terpasang di Kota Lubuklinggau sebanyak 67 BTS yang terbagi di setiap kecamatan. Kecamatan Lubuklinggau Timur I merupakan kecamatan dengan jumlah BTS terbanyak yaitu 13 BTS, di susul Kecamatan Lubuklinggau Barat I dengan 11 BTS, sedangkan yang paling sedikit terpasang adalah Kecamatan Lubuklinggau Barat II dengan jumlah 5 BTS.



Gambar 2. Jumlah BTS Di Kota Lubuklinggau Tahun 2021

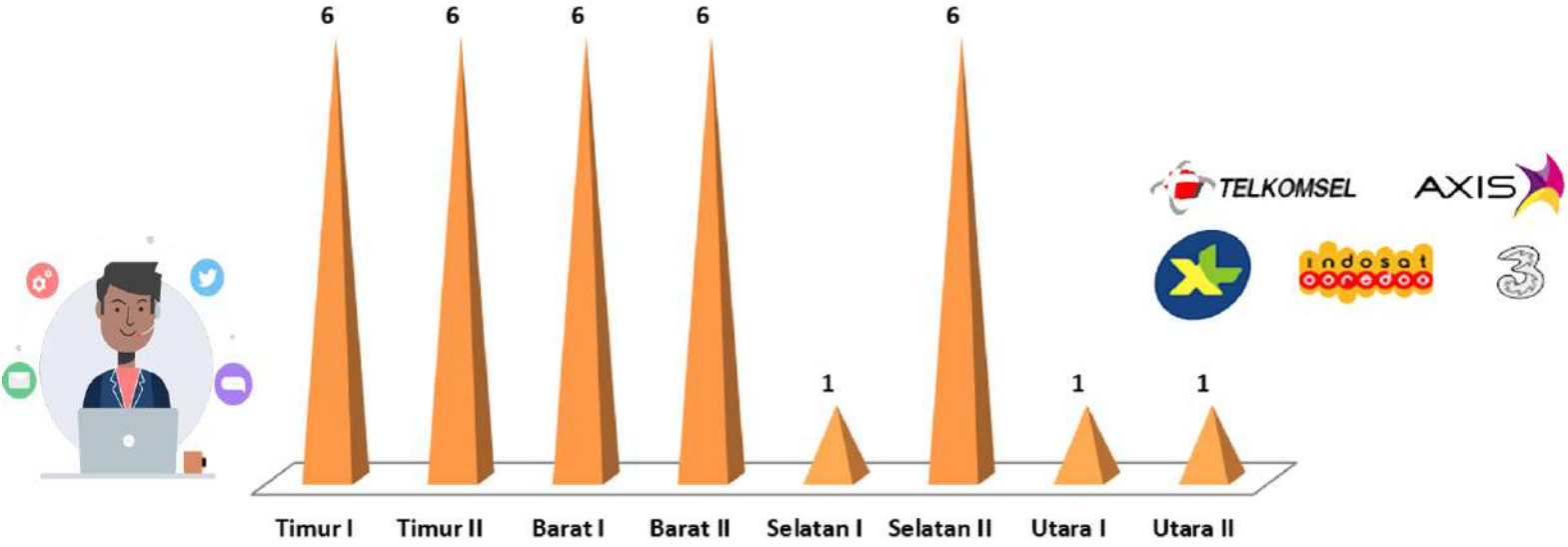

Gambar 3. Jumlah Provider di Kota Lubuklinggau Tahun 2021

Pada tahun 2021 di Kota Lubuklinggau ada 5 Kecamatan yang terlayani oleh 6 provider yaitu Kecamatan Lubuklinggau Timur I, Kecamatan Lubuklinggau Timur II, Kecamatan Lubuklinggau Barat I, Kecamatan Lubuklinggau Barat II dan Kecamatan Lubuklinggau Slatan II. Sedangkan 3 kecamatan lainnya hanya terlayani 1 provider yaitu Kecamatan Lubuklinggau Selatan I, Kecamatan Lubuklinggau Utara I dan Kecamatan Lubuklinggau Utara II.

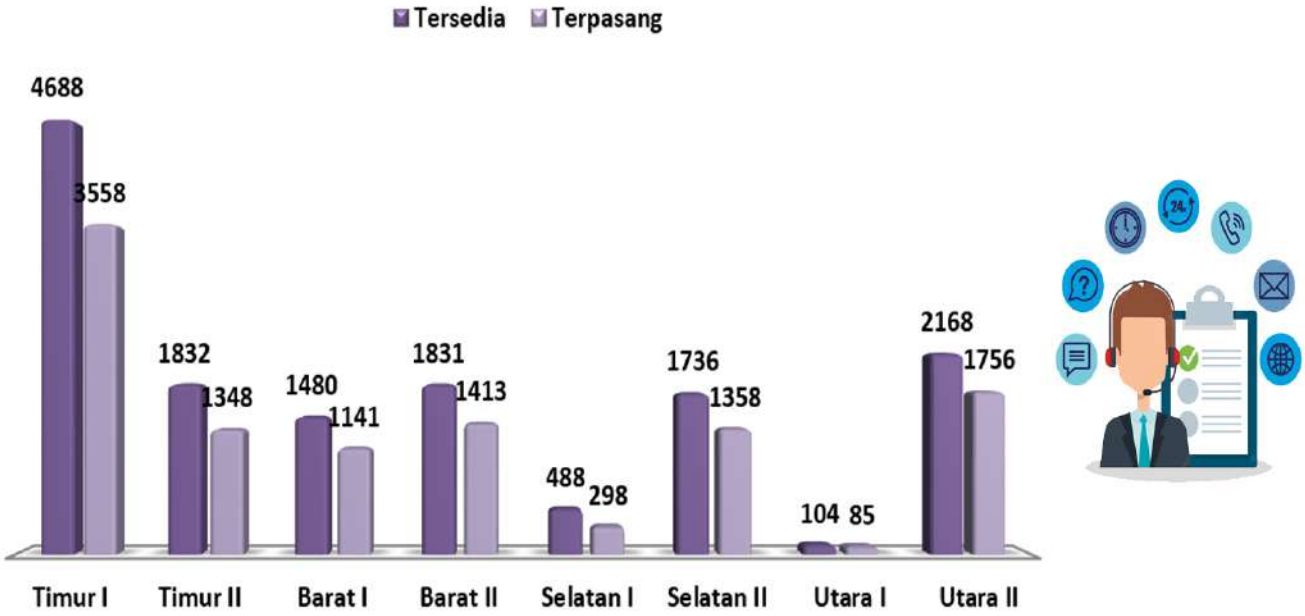

Gambar 4. Jumlah Jaringan Telekomunikasi Tahun 2021

Jumlah jaringan telekomunikasi yang tersedia dan terpasang di Kota lubuklinggau terbagi menurut kecamatan. Kecamatan Lubuklinggau Timur I menjadi kecamatan dengan jumlah jaringan telekomunikasi yang tersedia dan terpasang tertinggi dengan nilai 4.688 SSL untuk jaringan tersedia dan 3.558 SSL untuk jaringan terpasang. Sedangkan Kecamatan Lubuklinggau Utara I menjadi kecamatan dengan jumlah jaringan telekomunikasi yang tersedia dan terpasang terendah dengan nilai 104 SSL untuk jaringan tersedia dan 85 SSL untuk jaringan terpasang.

Pada tahun 2021 dari 8 kecamatan yang ada di Kota Lubuklinggau terdapat 5 kecamatan sudah terlayani Coverage jaringan telekomunikasi. Sedangkan 3 kecamatan belum seluruhnya terlayani Coverage jaringan telekomunikasi yaitu Kecamatan Lubuklinggau Selatan I dengan jumlah 3 kelurahan yang belum terlayani, Kecamatan Lubuklinggau Utara I dengan jumlah 7 kelurahan yang belum terlayani dan Kecamatan Lubuklinggau Utara II dengan jumlah 1 kelurahan yang belum terlayani.

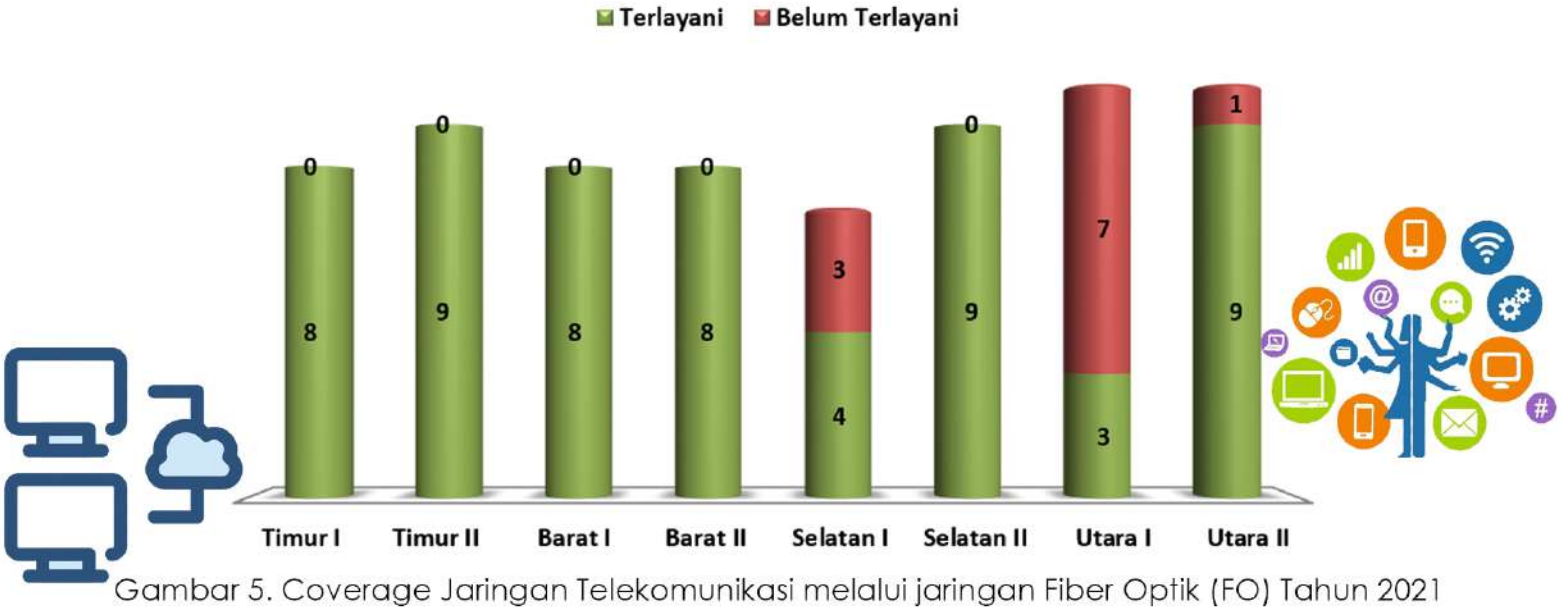

Gambar 5. Coverage Jaringan Telekomunikasi melalui jaringan Fiber Optik (FO) Tahun 2021

Pada tahun 2021 di Kota Lubuklinggau terdapat 2 kantor pos, 4 stasiun radio milik swasta dan 1 stasiun televisi milik swasta.

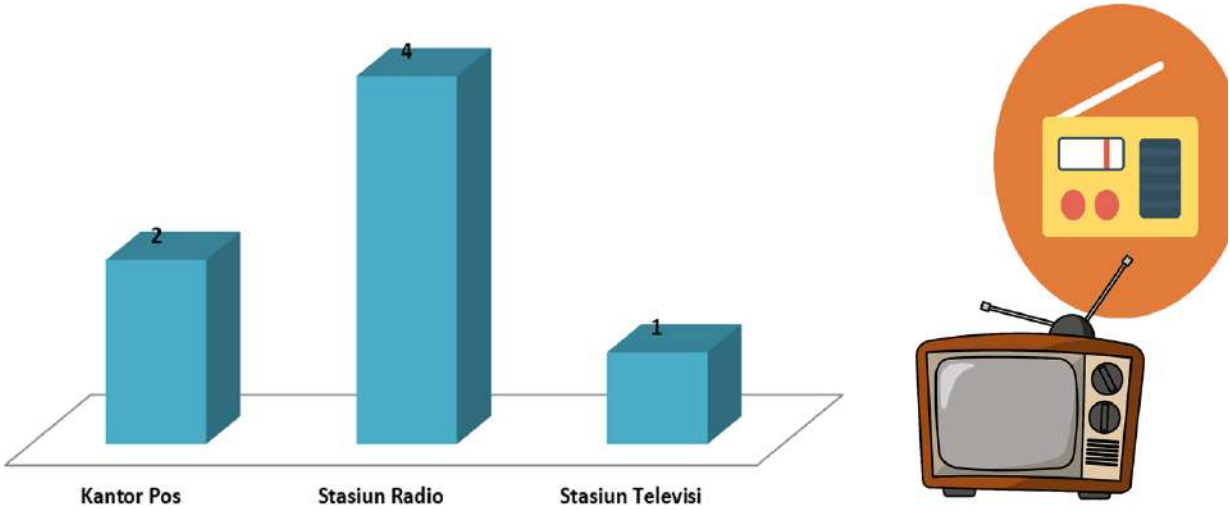

Gambar 6. Kantor Pos dan Media Elektronik Di Kota Lubuklinggau Tahun 2021

STATISTIK SEKTORAL 2022

92

DPMPTSP

DINAS PENANAMAN MODAL DAN PELAYANAN TERPADU SATU PINTU

Dinas Penanaman Modal dan Pelayanan Terpadu Satu Pintu

Nilai Investasi Tahun 2021 di Pemerintah Kota Lubuklinggau mencapai Rp. 4.329.160.826.739,00, jumlah tersebut terbagi dalam 18 sektor investasi. Investasi pada sektor pariwisata menjadi paling tinggi dari sektor lainnya dengan nilai investasi mencapai Rp. 571.456.377.908,00. Investasi tertinggi kedua tercatat dicapai sektor pekerjaan umum dan perumahan rakyat dengan nilai investasi mencapai Rp. 570.256.377.600,00. Investasi tertinggi ketiga tercatat dicapai sektor perdagangan dengan nilai investasi mencapai Rp. 567.056.377.908,00. Investasi pada sektor ketenagakerjaan tercatat menduduki nilai investasi terendah dengan nilai investasi sebesar Rp. 800.000,00.

Tabel 1. Nilai Investasi Tahun 2021 Pemerintah Kota Lubuklinggau

No	URAIAN	SATUAN	2021
1	Sektor Pertanian	Rp	167.767.413.575,00
2	Sektor Lingkungan Hidup dan Kehutanan	Rp	33.307.757.600,00
3	Sektor Pekerjaan Umum dan Perumahan Rakyat	Rp	570.256.377.908,00
4	Sektor Kelautan dan Perikanan	Rp	250.126.293.575,00
5	Sektor Kesehatan	Rp	563.178.877.908,00
6	Sektor Perindustrian	Rp	258.047.633.575,00
7	Sektor Perdagangan	Rp	567.056.377.908,00
8	Sektor Perhubungan	Rp	169.403.413.575,00
9	Sektor Komunikasi dan Informasi	Rp	308.571.274.124,00
10	Sektor Pariwisata	Rp	571.456.377.908,00
11	Sektor Pendidikan,kebudayaan,Riset dan Teknologi	Rp	222.965.093.575,00
12	Ketenagakerjaan	Rp	800.000,00
13	Sektor Agama	Rp	94.119.455.966,00
14	Sektor Hukum dan Hak Asasi Manusia	Rp	105.000.000,00
15	Sektor Energi dan Sumber Daya Mineral	Rp	552.595.679.542,00
16	Sektor Investasi/Badan Koordinasi Penanam Modal	Rp	2.000.000,00
17	Sektor Sosial	Rp	1.000.000,00
18	Sektor Ketenagaan	Rp	200.000.000,00
	TOTAL	Rp	4.329.160.826.739,00

Sumber : Dinas Penanaman Modal dan Pelayanan Terpadu Satu Pintu Kota Lubuklinggau

Jumlah perijinan secara Online Single Submission (OSS) empat tahun terakhir mengalami kenaikan dan penurunan. Tahun 2018 jumlah perijinan mencapai angka 719, kemudian tahun berikutnya mengalami penurunan menjadi 711. Pada tahun 2020 jumlah perijinan mencapai angka 479, angka tersebut adalah angka perijinan terkecil selama empat tahun terakhir. Di tahun 2021 jumlah perijinan mencapai angka 730, yang merupakan pencapaian tertinggi selama empat tahun terakhir.

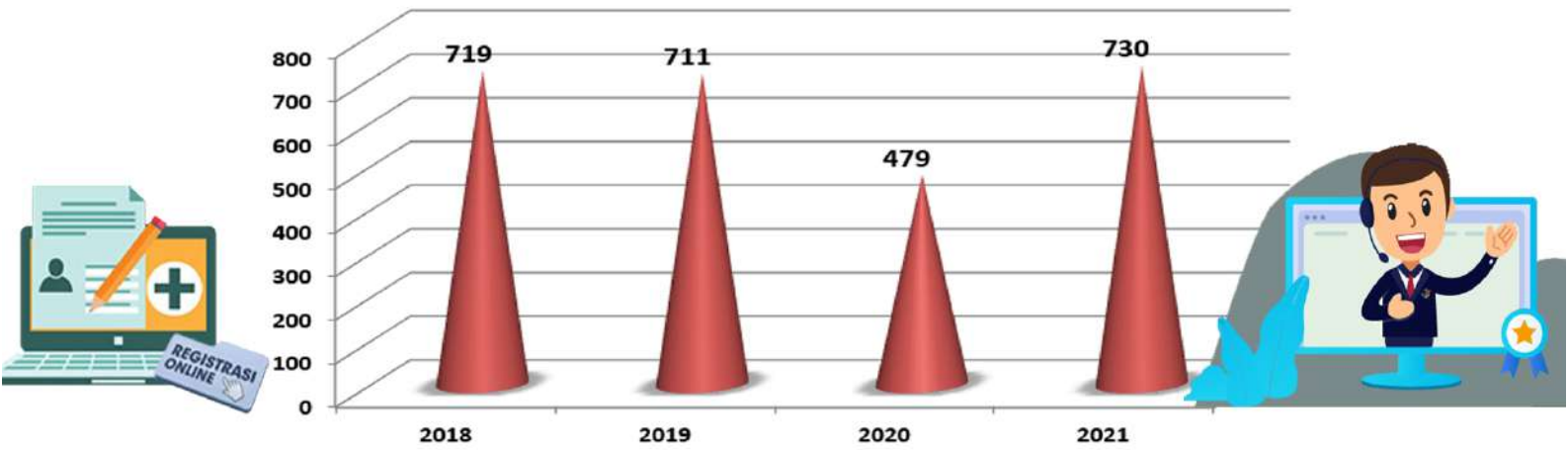

Gambar 1. Perijinan secara OSS Tahun 2021

Jumlah perijinan Usaha pada tahun 2018 di kota Lubuklinggau mencapai angka 141, jumlah tersebut naik di tahun 2019 mencapai angka 168, tetapi dua tahun berikutnya mengalami penurunan yang masing-masing menjadi 111 di tahun 2020 dan 90 di tahun 2021.

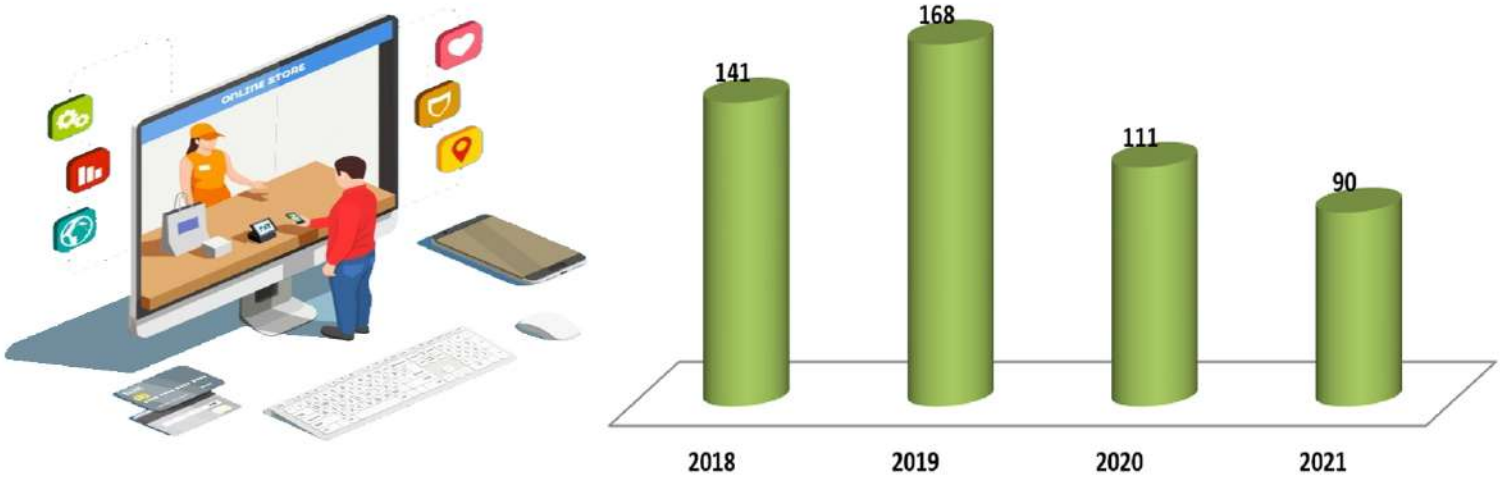

Gambar 2. Perijinan Usaha Tahun 2021

Jumlah perijinan non usaha dari 4 tahun terakhir selalu mengalami penurunan, dimana pada tahun 2018 adalah puncak tertinggi dengan nilai 2.175 turun signifikan sampai di nilai 970 di tahun 2021.

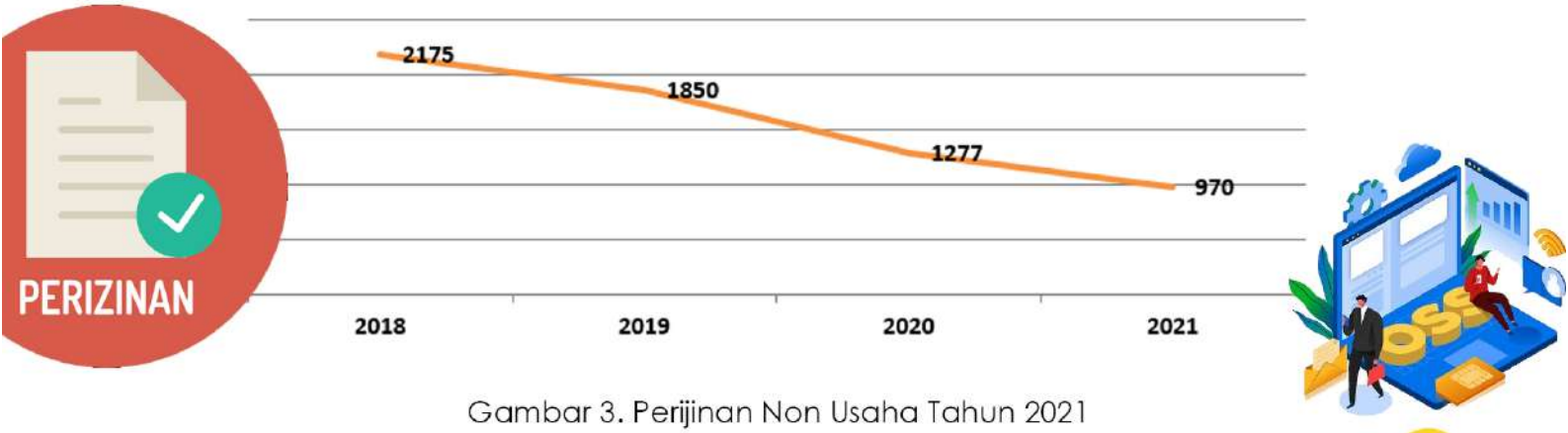

Gambar 3. Perijinan Non Usaha Tahun 2021

95 STATISTIK SEKTORAL 2022

DISPURARSIP

DINAS PERPUSTAKAAN DAN KEARSIPAN

Jumlah perpustakaan umum yang ada di kawasan Kota Lubuklinggau terdapat 1 Perpustakaan Umum Kota, 72 Perpustakaan Umum Kelurahan, 15 Perpustakaan Umum Bacaan Masyarakat dan 3 Perpustakaan Keliling.

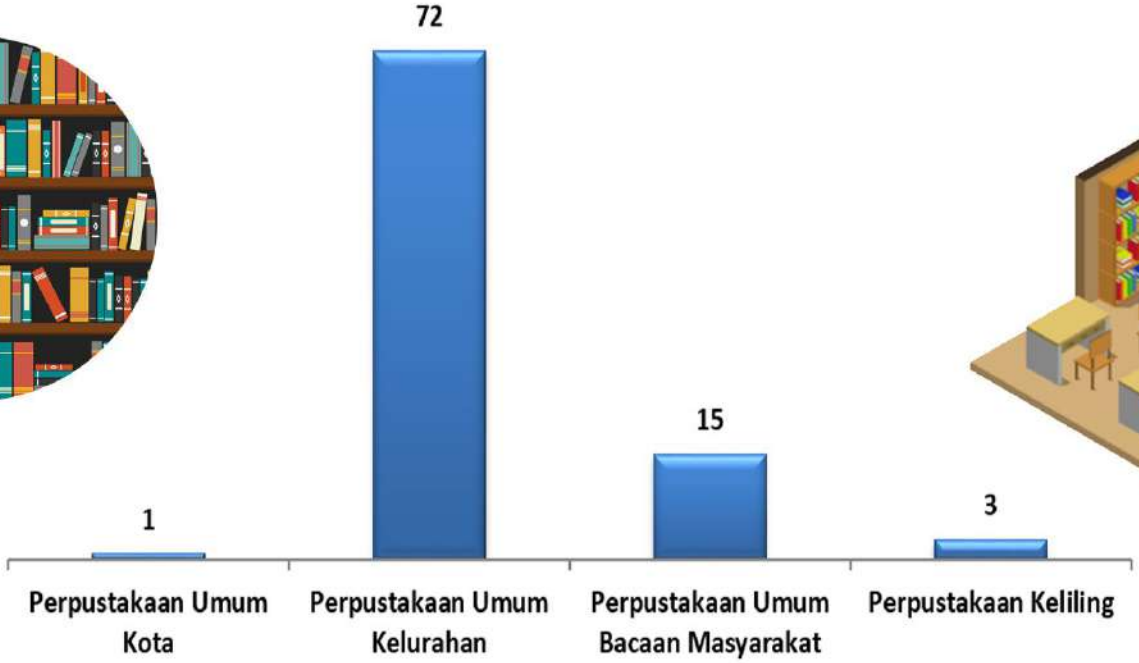

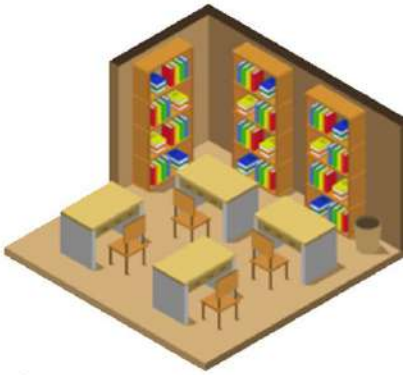

Gambar 1. Jumlah Perpustakaan Umum di Kota Lubuklinggau Tahun 2021

Jumlah perpustakaan sekolah terbagi 5 kategori, yang pertama Perpustakaan Taman Kanak-kanak (TK) terdapat 35 perpustakaan yang semuanya belum terakreditasi, yang kedua Perpustakaan SD/Sederajat terdapat 110 perpustakaan yang mana 31 sudah terakreditasi dan 79 belum terakreditasi, yang ketiga Perpustakaan SLTP/Sederajat terdapat 41 perpustakaan yang mana 22 sudah terakreditasi dan 19 belum terakreditasi, yang keempat Perpustakaan SLTA/Sederajat terdapat 40 perpustakaan yang mana 18 sudah terakreditasi dan 22 belum terakreditasi dan terakhir Perpustakaan Perguruan Tinggi terdapat 10 perpustakaan yang mana 2 sudah terakreditasi dan 8 belum terakreditasi.

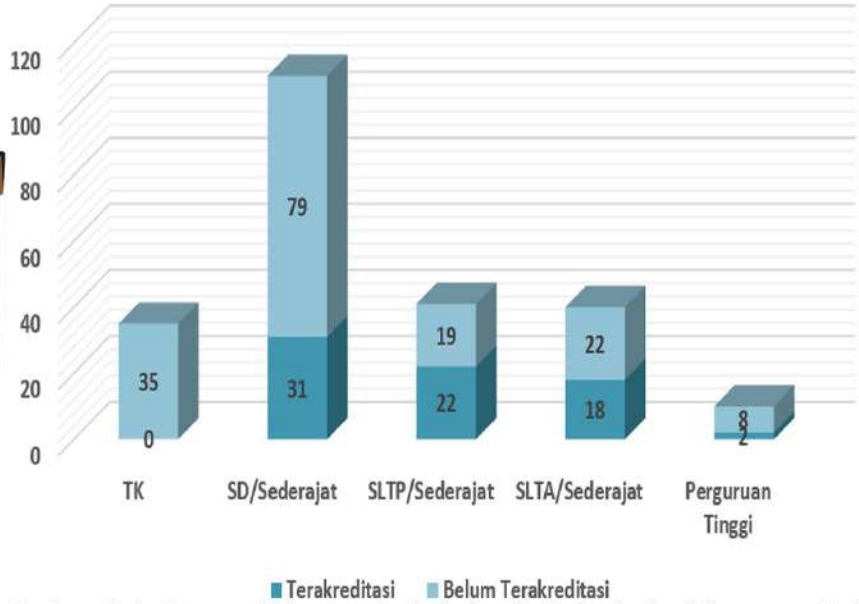



Gambar 2. Jumlah Perpustakaan Sekolah di Kota Lubuklinggau Tahun 2021

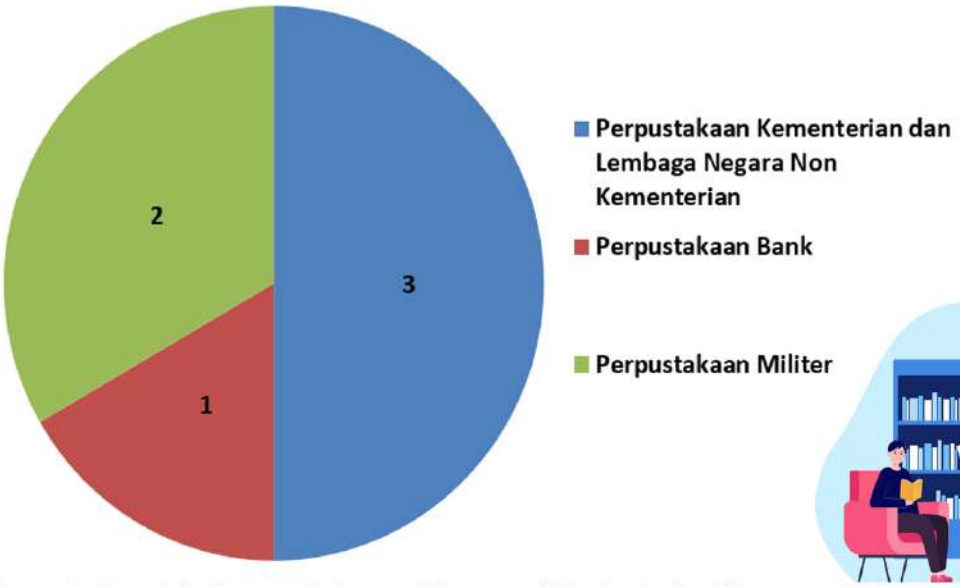

Gambar 3. Jumlah Perpustakaan Khusus di Kota Lubuklinggau Tahun 2021

Di Kota Lubuklinggau terdapat 5 Perpustakaan Khusus yang terbagi menjadi 3 Perpustakaan Kementrian dan Lembaga non Kementrian, 1 Perpustakaan Bank dan 2 Perpustakaan Militer.

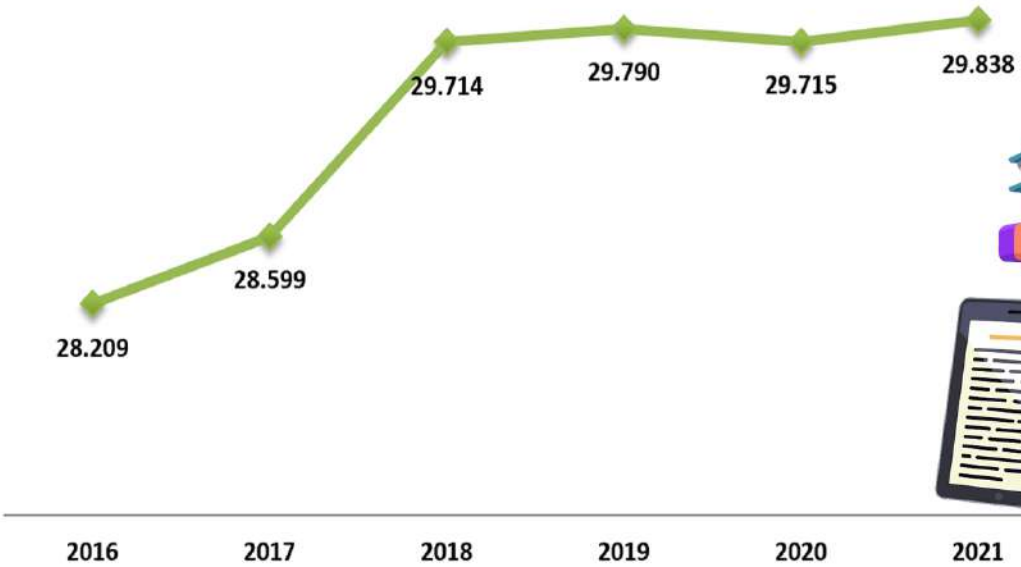

Gambar 4. Jumlah Judul Buku Tahun 2021

Jumlah koleksi buku di Perpustakaan Umum dari tahun 2016 hingga tahun 2021 mengalami peningkatan. Pada tahun 2016 total koleksi judul buku di Perpustakaan Umum berjumlah 28.209 judul buku. Pada tahun 2021 total koleksi judul buku di Perpustakaan Umum berjumlah 29.838 judul buku.

Di Kota Lubuklinggau pemustaka yang datang ke Perpustakaan Umum dari tahun 2016 sampai 2021 mengalami kenaikan dan penurunan. Pada tahun 2016 jumlah pemustaka yang datang ke Perpustakaan Umum berjumlah 153.635 orang. Pada tahun 2021 jumlah pemustaka yang datang ke Perpustakaan Umum berjumlah 115.719 orang. Jumlah tertinggi pemustaka yang datang ke Perpustakaan Umum selama enam tahun terakhir berada pada tahun 2017 dengan jumlah 242.021 orang, sedangkan yang terendah berada pada tahun 2020 dengan jumlah 74.118 orang.

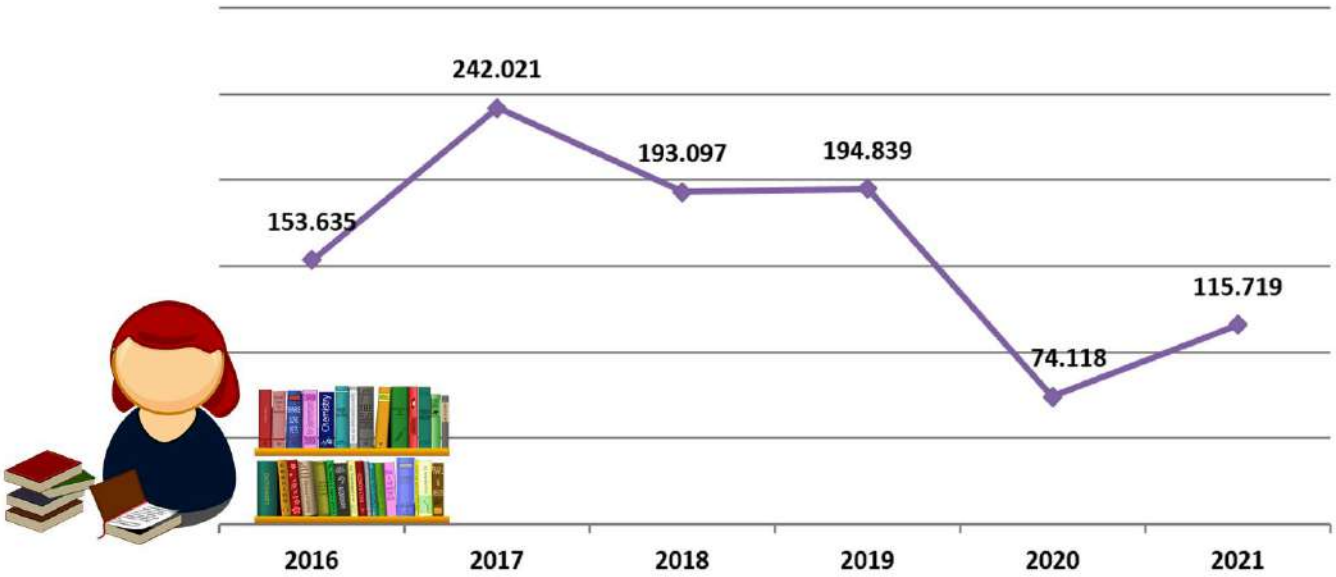

Gambar 5. Jumlah Pemustaka ke Perpustakaan Umum di Kota Lubuklinggau Tahun 2021

Jumlah Supervisi pengola arsip statis di Kota Lubuklinggau terbagi menjadi 4 kategori, yang pertama jumlah perangkat daerah mendapatkan supervisi 40 unit, yang kedua jumlah BUMD mendapatkan supervisi 1 Unit, yang ketiga jumlah organisasi kemasyarakatan dan organisasi politik mendapatkan supervisi 8 organisasi dan terakhir jumlah tokoh masyarakat mendapatkan supervisi 7 orang.

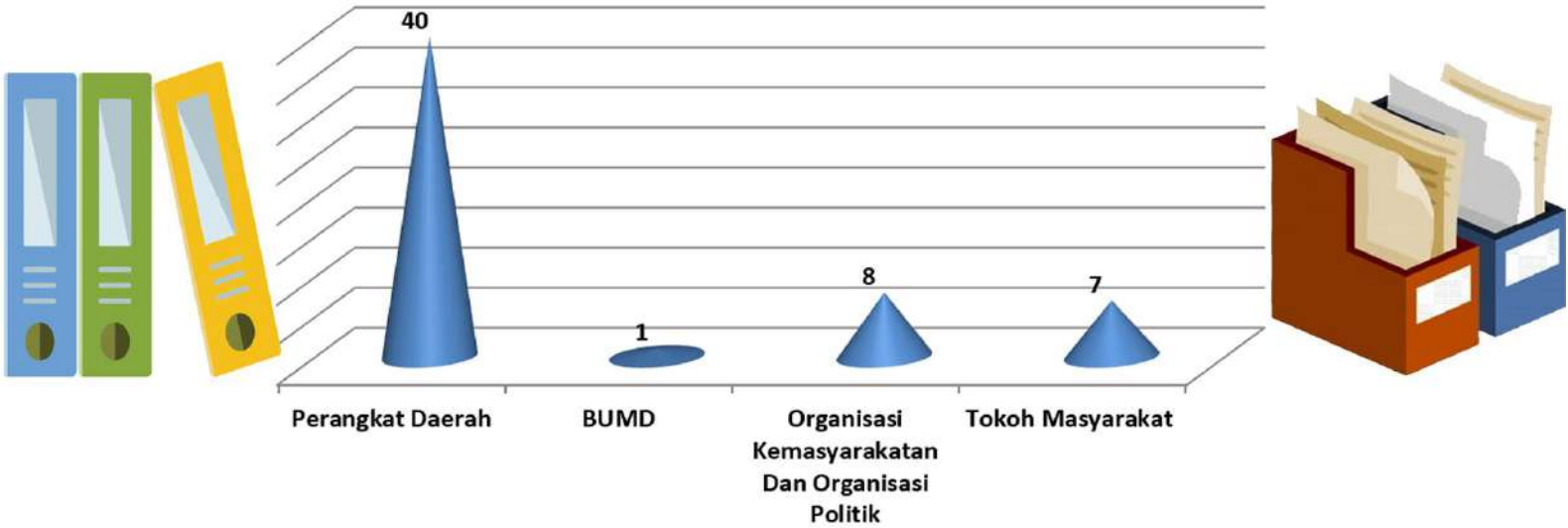

Gambar 6. Supervisi Pengola Arsip Statis di Kota Lubuklinggau Tahun 2021

99 STATISTIK SEKTORAL 2022

DINAS PERTANIAN

Dinas Pertanian

Luas lahan pertanian di kota Lubuklinggau sebesar 5.623 Ha, yang terbagi menjadi 2 jenis lahan yaitu lahan sawah (irigasi dan tadah hujan) dan lahan kering (tegal/kebun dan ladang/huma). Luas lahan irigasi sebesar 1.147 Ha, luas lahan tadah hujan sebesar 190 ha, luas lahan kebun/tegal sebesar 2.161 Ha dan luas ladang sebesar 2.125 Ha.

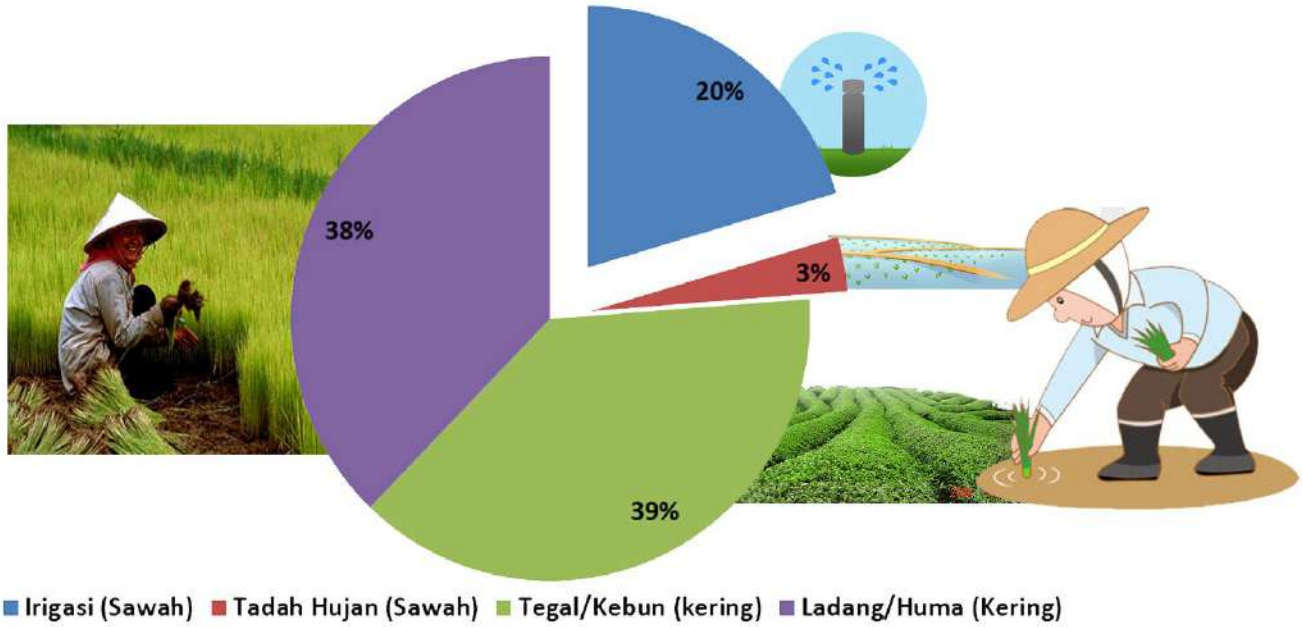

Gambar 1. Luas Lahan Pertanian Tahun 2021

Luas areal holtikultira kota Lubuklinggau sebesar 743 Ha yang terbagi menjadi 3 kelompok holtikultura (buah-buahan, sayuran dan bahan obat). Luas areal untuk buah-buahan sebesar 83% (614 Ha), luas areal untuk sayuran sebesar 10% (79 Ha) dan luas areal untuk bahan obat sebesar 7% (50 Ha).

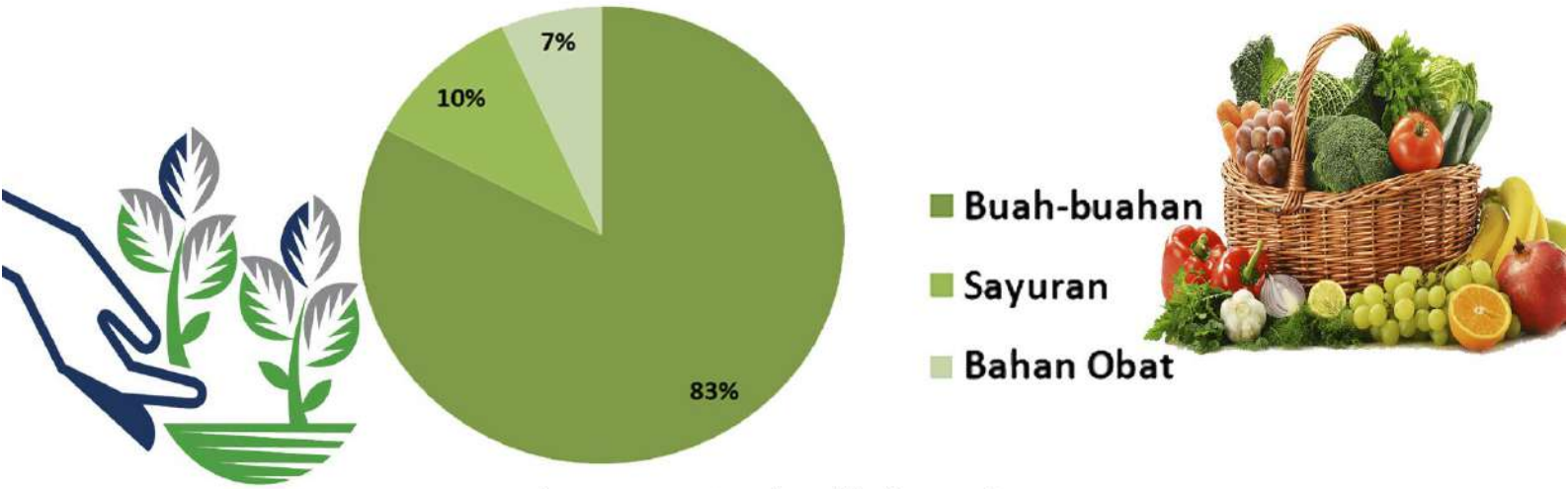

Gambar 2. Luas Areal Holtikultura Tahun 2021

Jumlah produksi holtikultura kota Lubuklinggau terbagi menjadi 3 kelompok holtikultura (buah-buahan, sayuran dan bahan obat). Jumlah produksi untuk buah-buahan sebesar 4.755 ton, jumlah produksi untuk sayuran sebesar 660 ton dan jumlah produksi untuk bahan obat sebesar 142 ton.



Gambar 3. Jumlah Produksi Holtikultura Tahun 2021

Hasil perkebunan di kota Lubuklinggau di dominasi oleh 4 komoditas utama yaitu karet, kopi, kelapa sawit dan kelapa. Luas areal perkebunan didominasi oleh perkebunan karet sebesar 83% (11.907 Ha), luas areal perkebunan kopi sebesar 9% (1.259,6 Ha), luas areal perkebunan kelapa sawit sebesar 6% (917,25 Ha) dan luas areal perkebunan kelapa sebesar 2 % (215,15 Ha).

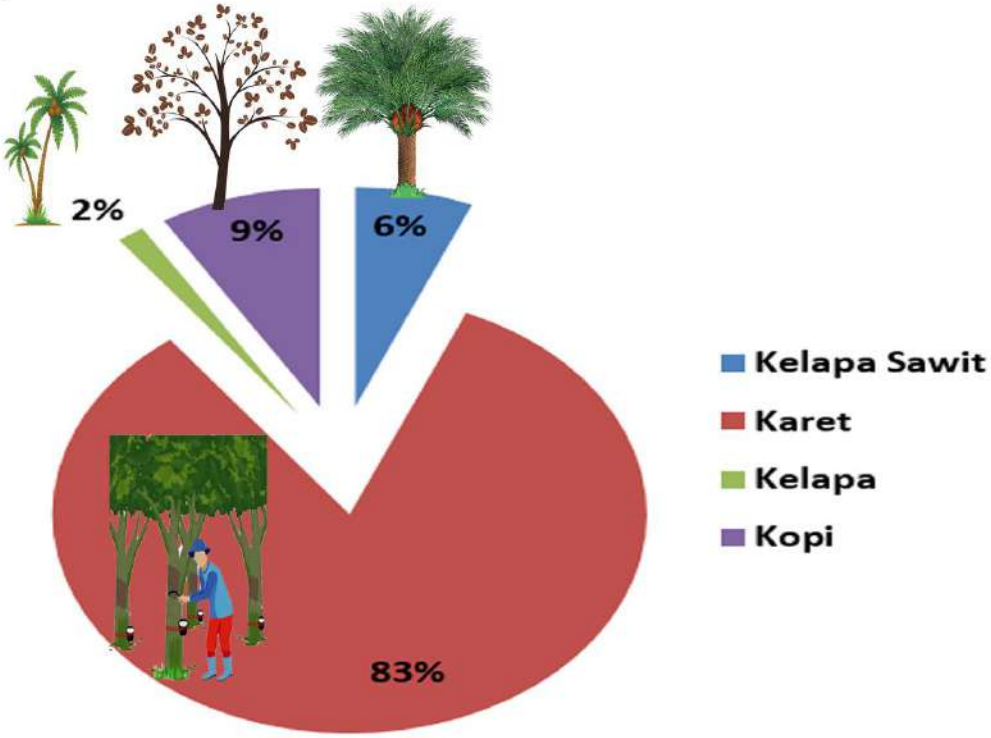

Gambar 4. Luas Areal Lahan Perkebunan Tahun 2021

Jumlah produksi perkebunan di kota Lubuklinggau di dominasi oleh 4 komoditas utama yaitu karet, kopi, kelapa sawit dan kelapa. Pada tahun 2021 sektor komoditas karet memproduksi karet sebesar 9.052,43 ton, sektor komoditas kopi sebesar 885,23 ton, sektor komoditas kelapa sawit sebesar 527 ton dan sektor komoditas kelapa sebesar 47,5 ton.

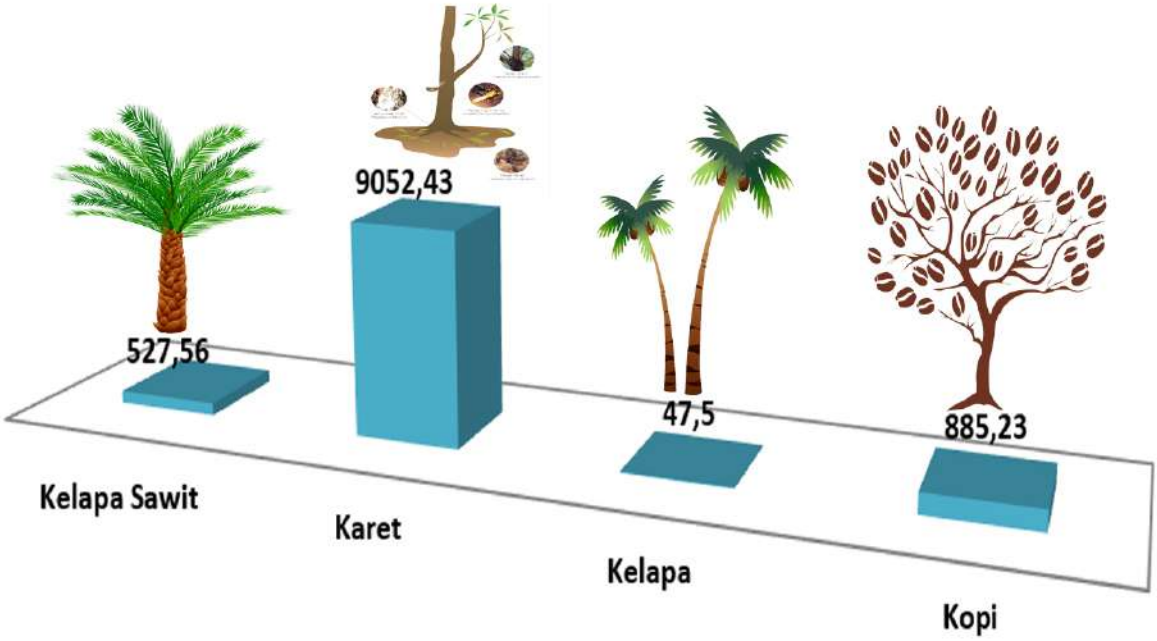

Gambar 5. Jumlah Produksi Perkebunan 2021

Populasi hewan ternak yang paling banyak sesuai urutan adalah kambing, sapi, domba dan kerbau. Jumlah populasi kambing menyentuh angka 8.250 ekor, jumlah populasi sapi menyentuh angka 982 ekor, jumlah populasi domba menyentuh angka 172 ekor dan jumlah populasi kerbau menyentuh angka 74 ekor.

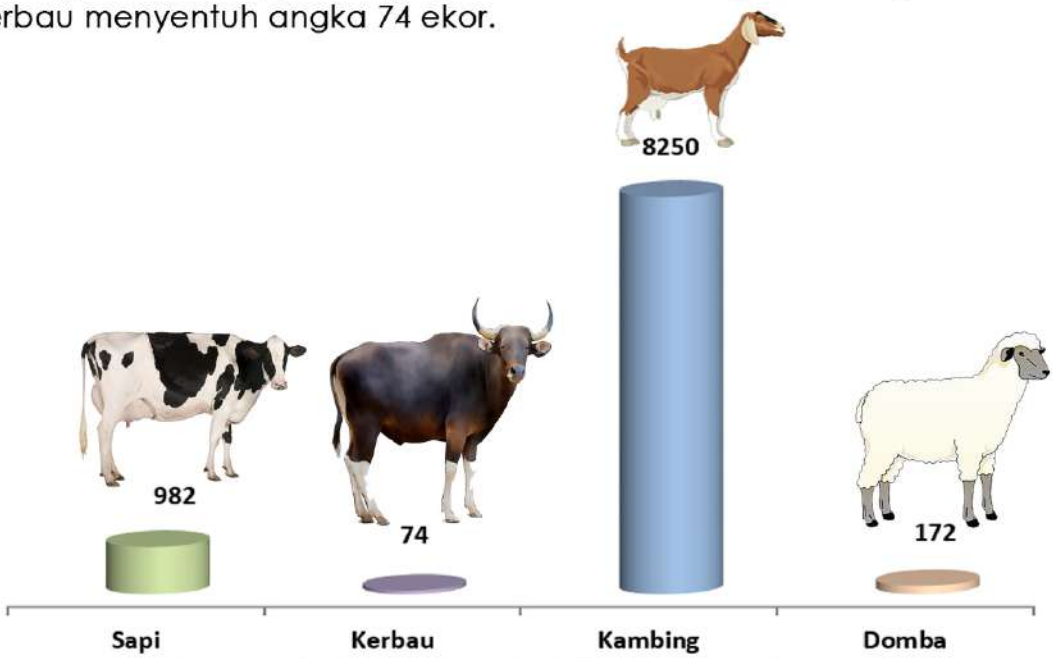

Gambar 6. Jumlah Populasi Hewan Ternak Tahun 2021

Jumlah populasi hewan unggas di kota Lubuklinggau didominasi oleh ayam dengan persantase 80% (63.210 ekor) sedangkan untuk itik 20% (16.090 ekor).

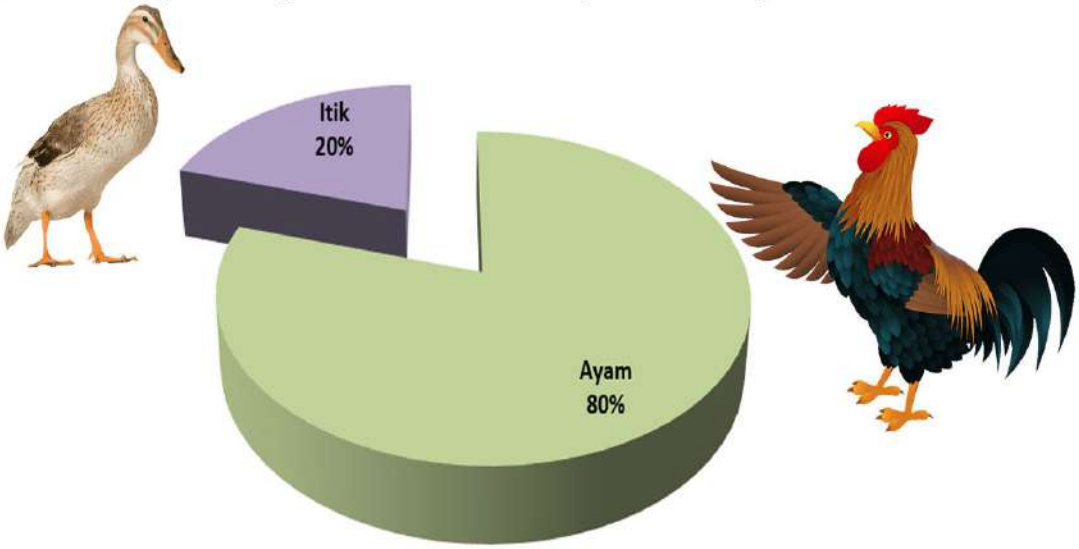

Gambar 7. Jumlah Pupulasi Hewan Unggas Tahun 2021

Jumlah kelompok tani kota Lubuklinggau sebanyak 248 kelompok. Berdasarkan kecamatan, jumlah kelompok tani yang paling banyak terdapat pada kecamatan Lubuklinggau Utara I dengan jumlah 53 kelompak. Kelompok yang memiliki jumlah terkecil terdapat pada kecamatan Lubuklinggau Barat I dengan Jumlah 10 kelompok tani.

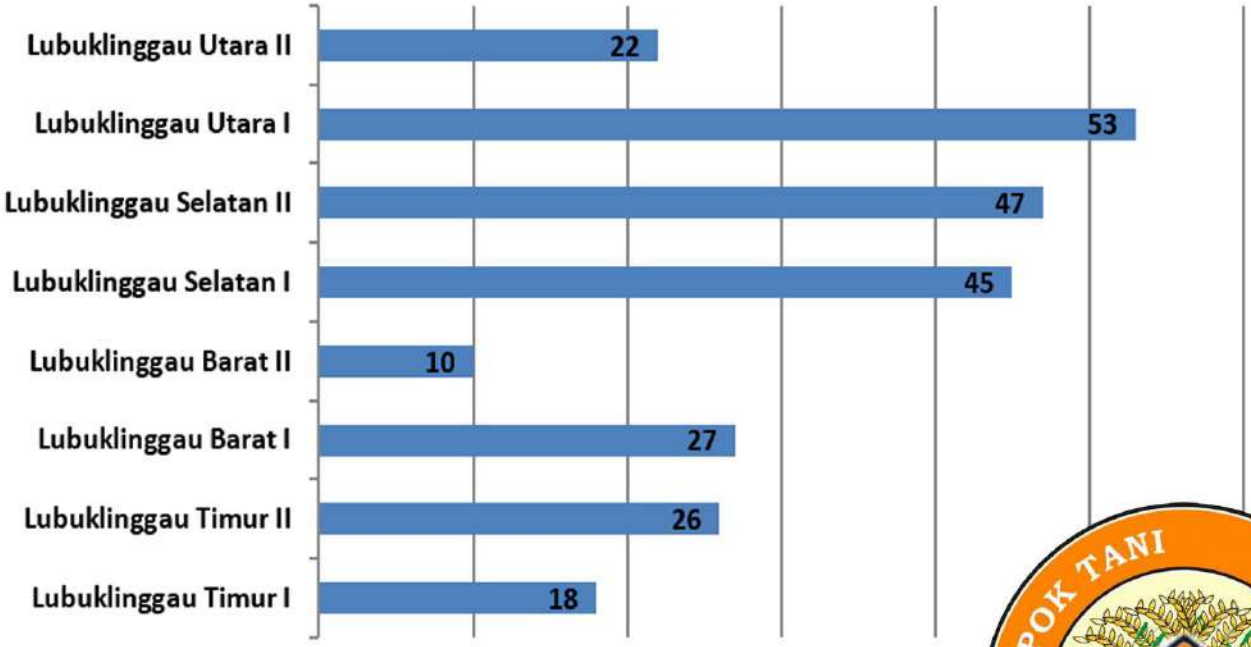

Gambar 8. Jumlah Kelompok Tani Tahun 2021

DISPANG

DINAS KETAHANAN PANGAN

Produksi pangan komuditas nabati di kota Lubuklinggau terbagi menjadi 10 kategori, yaitu gula, minyak goreng, buah-buahan, sayur, ubi jalar, ubi kayu, kacang tanah, kedelai, jagung, dan beras. Komuditas sayur menempati produksi tertinggi dari pada komuditas lainnya dengan jumlah produksi mencapai 6.871,1 ton di tahun 2021. Untuk produksi terbanyak kedua tercatat diisi komuditas buah-buahan dengan capaian produksi sebesar 2.784,2 ton di tahun 2021. Untuk produksi terbanyak ketiga tercatat diisi komuditas Jagung dengan capaian produksi sebesar 902 ton di tahun 2021.

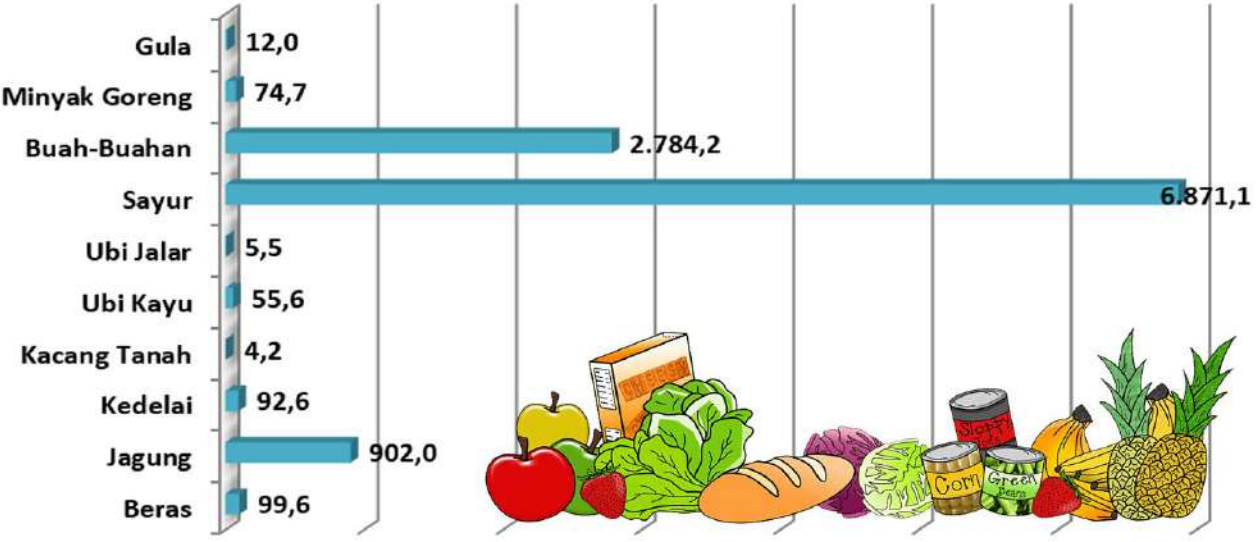

Gambar 1. Produksi Pangan Komuditas Nabati Tahun 2021

Produksi pangan komuditas hewani di kota Lubuklinggau terbagi menjadi 5 kategori, yaitu ikan, susu, telur, daging ayam dan daging sapi dan kerbau. Komuditas Ikan menempati produksi tertinggi dari pada komuditas lainnya dengan jumlah produksi mencapai 1.372,4 ton di tahun 2021. Untuk produksi terbanyak kedua tercatat diisi komuditas susu dengan capaian produksi sebesar 477 ton di tahun 2021. Untuk produksi terbanyak ketiga tercatat diisi komuditas telur dengan capaian produksi sebesar 2,9 ton di tahun 2021.

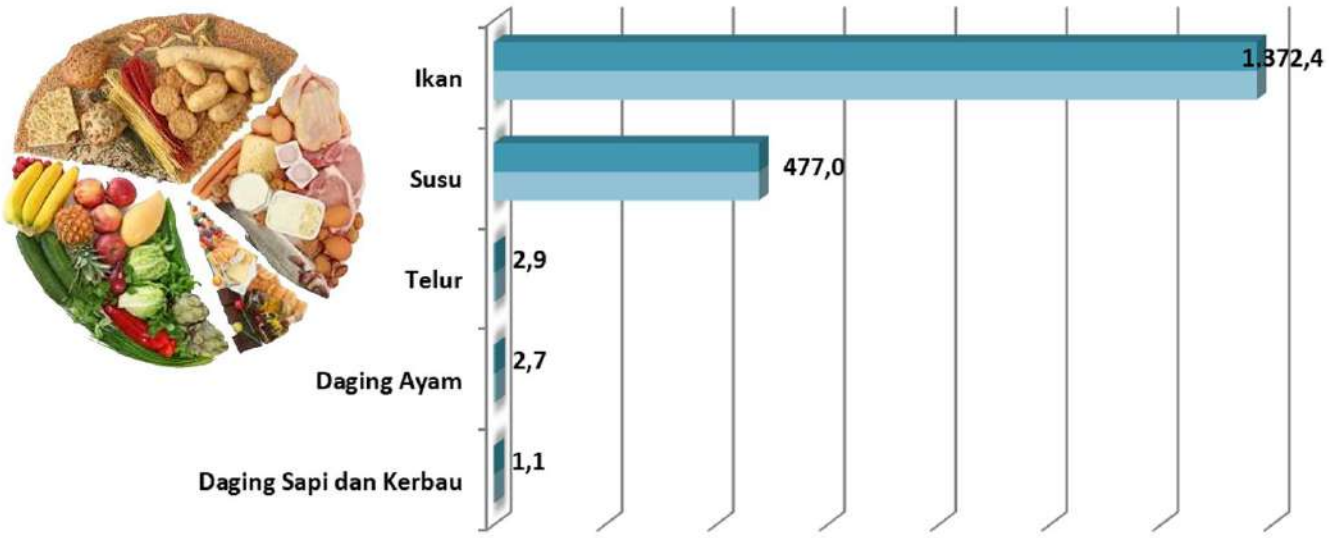

Gambar 2. Produksi Pangan Komuditas Hewani Di Kota Lubuklinggau Tahun 2021

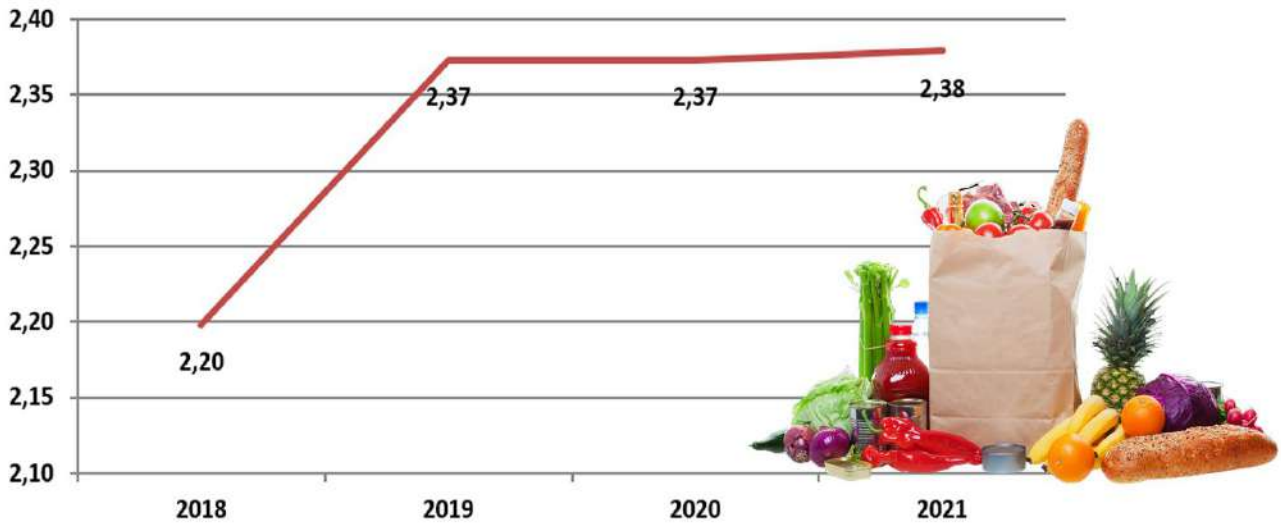

Gambar 3. Ketersediaan Energi Kal/Kap/Hari di Kota Lubuklinggau Tahun 2021

Ketersedian energi di kota Lubuklinggau dari tahun 2018 sampai tahun 2021 mengalami peningkatan. Pada tahun 2018 ketersedian energi perkapita sebesar 2,2 kalori/hari, jumlah tersebut meningkat di tahun 2019 dan tahun 2020 sebesar 2,37 kalori/hari, kemudian menjadi 2,38 kalori/hari di tahun 2021.

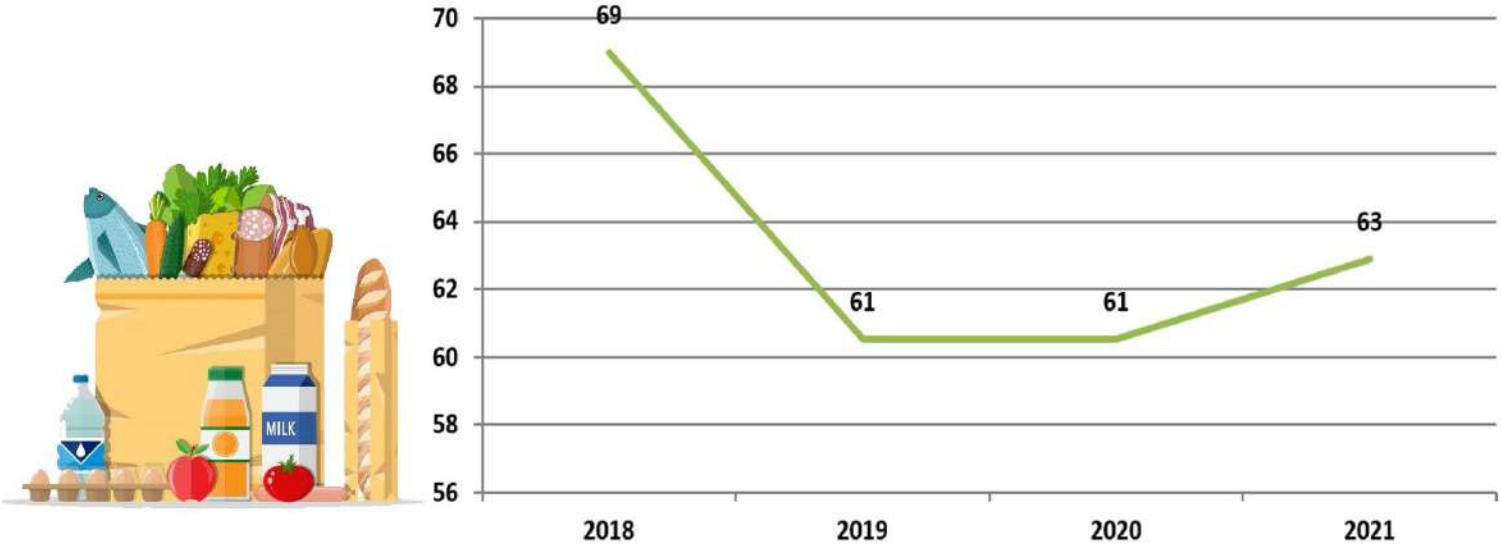

Gambar 4. Ketersediaan Protein Gram/Kap/Hari Tahun 2021

Ketersedian energi di kota Lubuklinggau dari tahun 2018 sampai tahun 2021 mengalami peningkatan dan penurunan. Pada tahun 2018 ketersedian energi perkapita sebesar 69 gram/hari jumlah tersebut menurun di tahun 2019 dan tahun 2020 menjadi 61 gram/hari, sedangkan pada Tahun 2021 mengalami peningkatan menjadi 63 gram/hari.

Jumlah gudang milik swasta di kota Lubuklinggau dari tahun 2018 sampai tahun 2021 mengalami peningkatan. Pada tahun 2018 jumlah gudang milik swata sebanyak 10 gudang , jumlah tersebut meningkat di tahun 2019 dan tahun 2020 sebanyak 38 gudang, kemudian bertambah 1 gudang menjadi 39 gudang di tahun 2021.

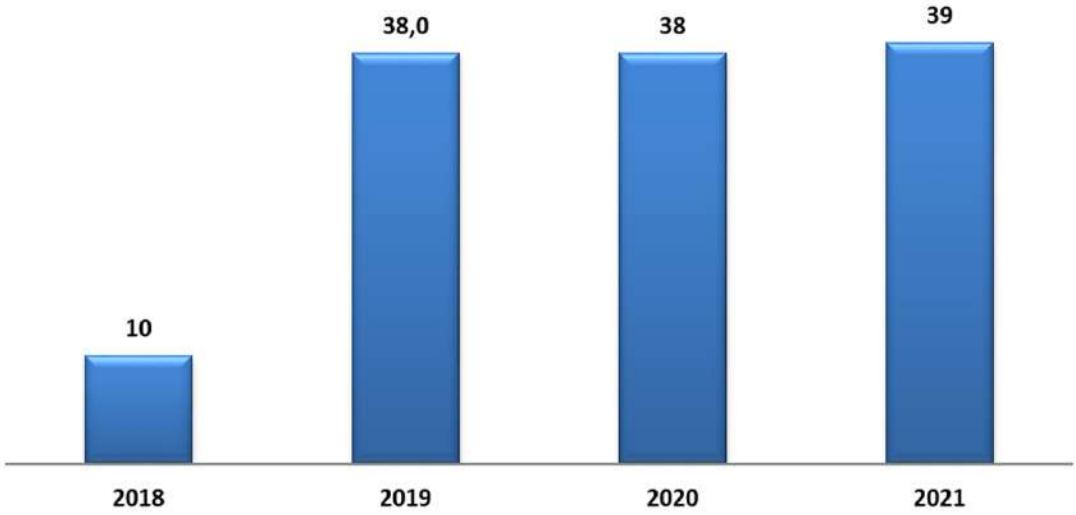

Gambar 5. Jumlah Gudang Milik Swasta Tahun 2021

Konsumsi penduduk di kota Lubuklinggau terhadap bahan pangan padi-padian mengalami peningkatan dan penurunan di empat tahun terakhir. Pada tahun 2018 konsumsi penduduk terhadap kelompok bahan pangan padi-padian mencapai 406,6 ton, jumlah tersebut menurun di tahun 2019 menjadi 321,4 ton dan meningkat di tahun 2020 menjadi 357,5 ton, tetapi pada tahun 2021 tidak terjadi peningkatan maupun penurunan.

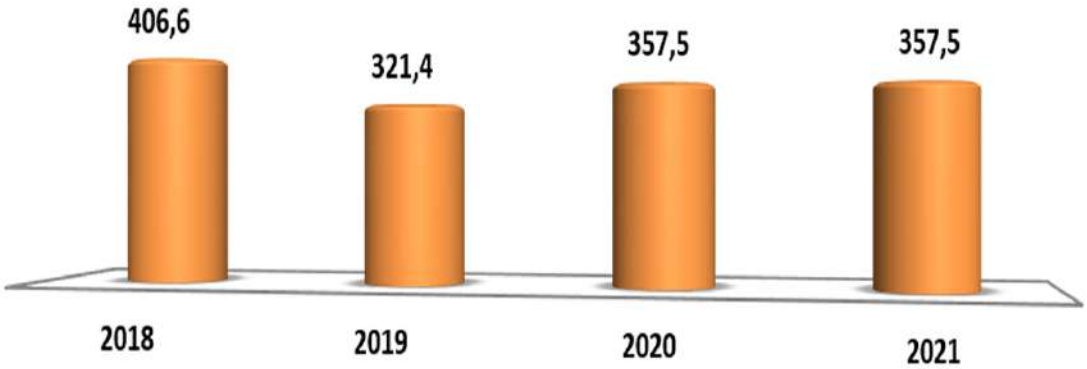

Gambar 6. Konsumsi Penduduk Terhadap Kelompok Bahan Pangan Padi-padian dI Kota Lubuklinggau Tahun 2021

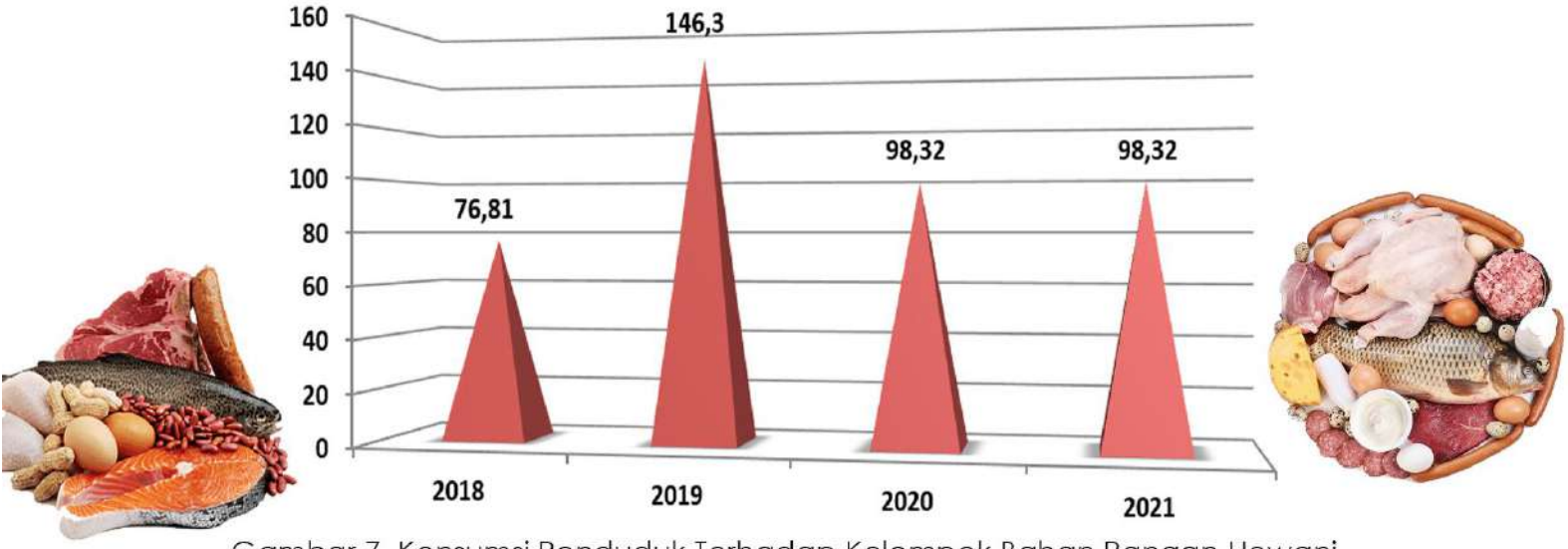

Gambar 7. Konsumsi Penduduk Terhadap Kelompok Bahan Pangan Hewani

Konsumsi penduduk di kota Lubuklinggau terhadap bahan pangan hewani mengalami peningkatan dan penurunan di empat tahun terakhir. Pada tahun 2018 konsumsi penduduk terhadap kelompok bahan pangan hewani mencapai 76,81 ton, jumlah tersebut meningkat di tahun 2019 menjadi 146,3 ton dan menurun di tahun 2020 menjadi 98,32 ton, tetapi pada tahun 2021 tidak terjadi peningkatan maupun penurunan.

109 STATISTIK SEKTORAL 2022

DINAS KEHUTANAN

UPTD KPH WILAYAH XIII
LAKITAN-BUKIT COGONG

Luas hutan di Kota Lubuklinggau sebesar 2.200,59 Ha yang terbagi menjadi dua kategori yaitu Hutan Lindung (HL) dengan luas 1.172,82 Ha dan Hutan Produksi Terbatas (HPT) dengan luas 1.027,77 Ha.

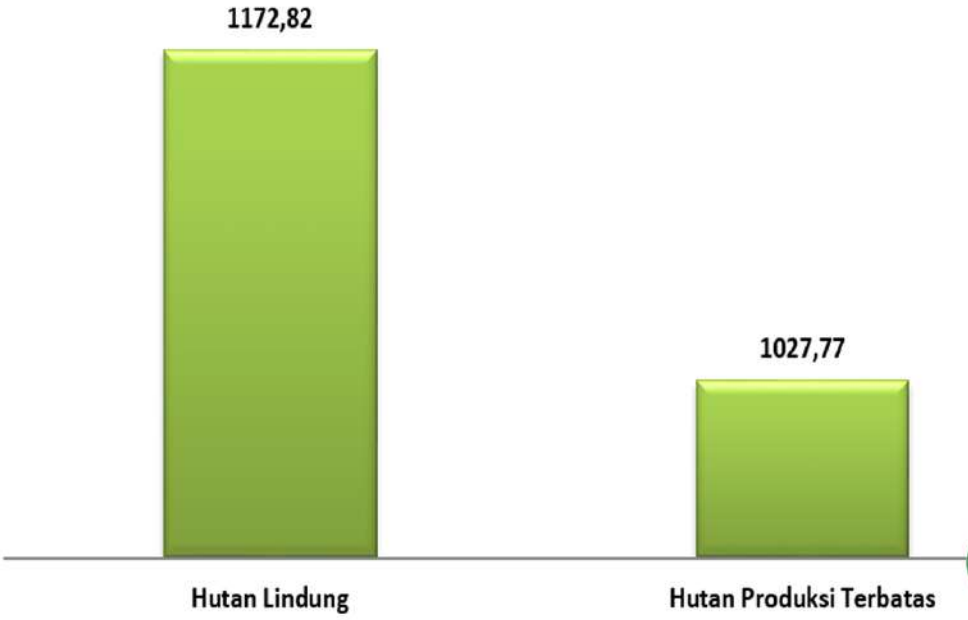

Gambar 1. Luas Hutan Kota Lubuklinggau Tahun 2021

Luas hutan lindung di Kota Lubuklinggau sebesar 1.172,82 Ha yang terbagi menjadi tiga sesuai kondisi hutan tersebut. Yang pertama hutan lindung dengan kondisi baik dengan luasan sebesar 15%, Yang kedua hutan lindung dengan kondisi sedang dengan luasan sebesar 75% dan terakhir hutan lindung dengan kondisi rusak dengan luasan sebesar 10%.

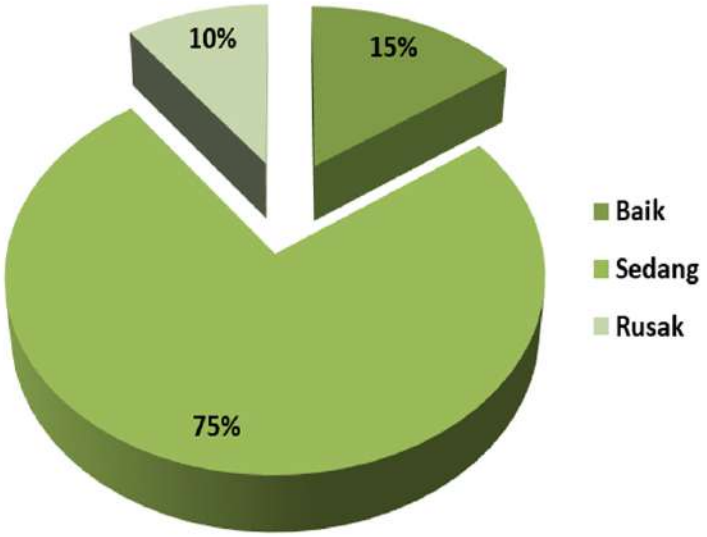

Gambar 2. Kondisi Hutan Lindung Tahun 2021

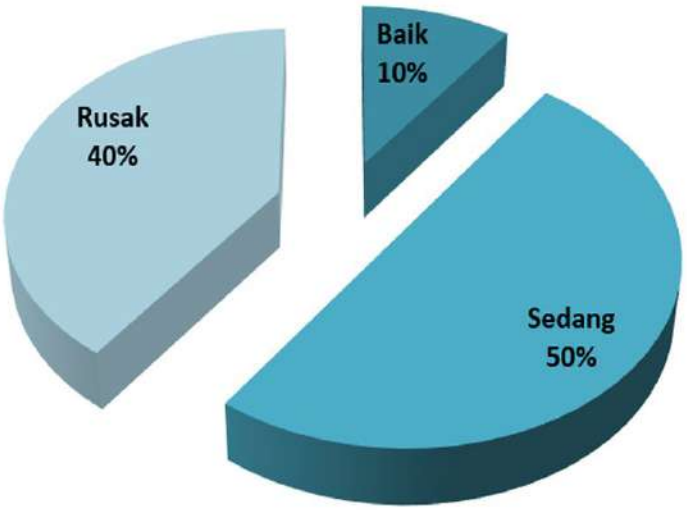

Gambar 3. Kondisi Hutan Produksi Terbatas Kota Lubuklinggau Tahun 2021

Luas Hutan Produksi Terbatas di Kota Lubuklinggau sebesar 1.027,77 Ha yang terbagi menjadi tiga sesuai kondisi hutan tersebut. Yang pertama hutan produksi terbatas dengan kondisi baik dengan luasan sebesar 10%, Yang kedua hutan produksi terbatas dengan kondisi sedang dengan luasan sebesar 50% dan terakhir hutan produksi terbatas dengan kondisi rusak dengan luasan sebesar 40%.

STATISTIK SEKTORAL 2022

112

ATR / BPN

AGRARIA DAN TATA RUANG / BADAN PERTANAHAN NASIONAL

Jumlah hak milik dan hak guna bangunan dari tahun 2018 sampai tahun 2021 mengalami kenaikan dan penurunan. Pada tahun 2018 jumlah hak milik sebesar 4.263 setifikat sedangkan pada hak guna bangunan sebesar 868 sertifikat. Pada tahun 2019 jumlah hak milik mengalami peningkatan menjadi 4.622 setifikat sedangkan pada hak guna bangunan juga mengalami peningkatan menjadi 1.747 sertifikat. Pada tahun 2020 jumlah hak milik mengalami penurunan menjadi 1.667 setifikat sedangkan pada hak guna bangunan juga mengalami penurunan menjadi 635 sertifikat. Pada tahun 2021 jumlah hak milik mengalami peningkatan menjadi 4.716 setifikat sedangkan pada hak guna bangunan juga mengalami peningkatan menjadi 772 sertifikat.

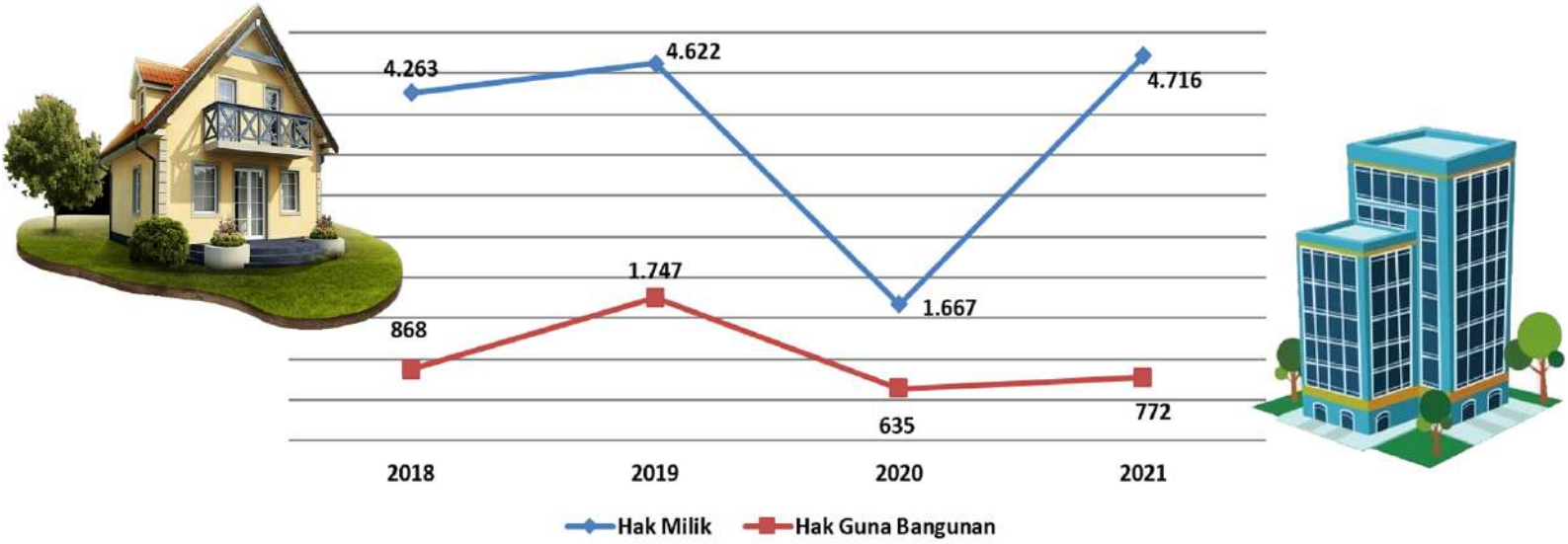

Gambar 1. Jumlah Hak Milik dan Hak Guna Bangunan Tahun 2021

Jumlah kasus sengketa tanah pada tahun 2018 sebanyak 4 kasus yang mana 2 kasus selesai dan 2 kasus belum selesai. Pada tahun 2019 jumlah kasus naik menjadi 6 kasus yang mana 3 kasus selesai dan 3 kasus belum selesai. Di tahun 2020 jumlah kasus sama seperti tahun sebelumnya yaitu sebesar 6 kasus yang mana 4 kasus selesai dan 2 kasus belum selesai. Tahun 2021 jumlah kasus turun menjadi 4 kasus yang mana 2 kasus selesai dan 2 kasus belum selesai.

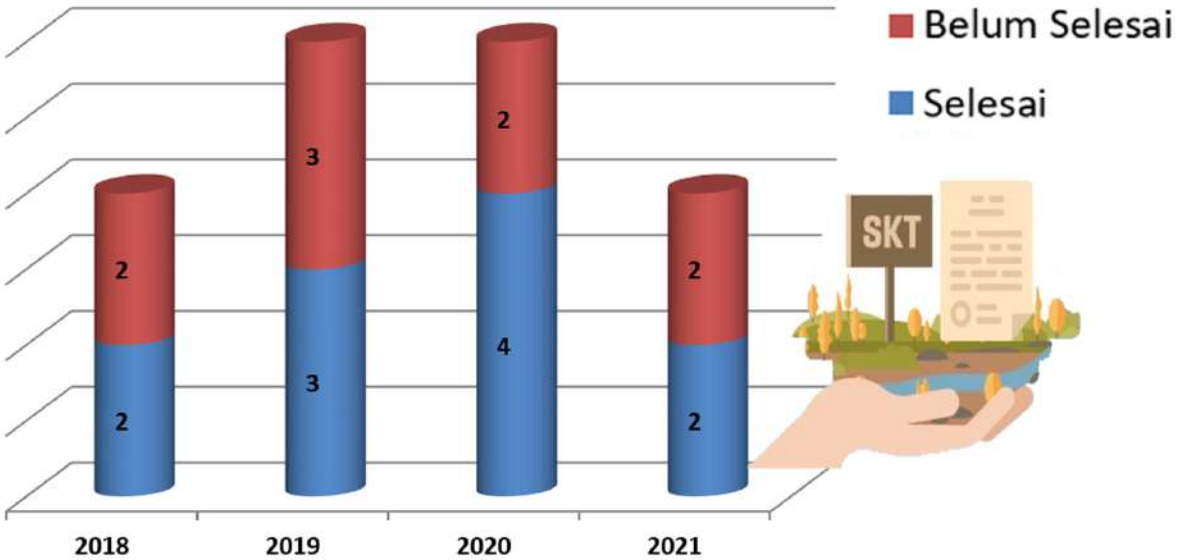

Gambar 2. Jumlah Kasus Sengketa Tanah Tahun 2021

Jumlah pertimbangan teknis pertanahan tahun 2018 mencapai 39 unit. Pada tahun 2019 dan 2020 jumlah pertimbangan teknis pertanahan mengalami penurunan menjadi 21 unit. Pada tahun 2021 mengalami penurunan kembali menjadi 19 unit.

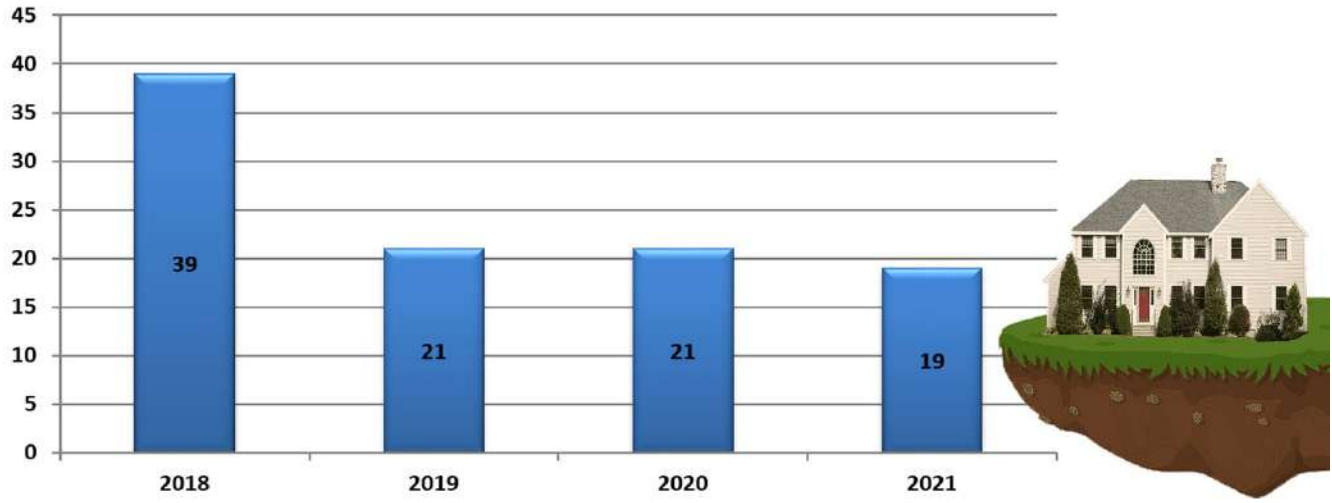

Gambar 3. Jumlah Pertimbangan Teknis Pertanahan Tahun 2021

KECAMATAN LUBUKLINGGAU BARAT I

LUBUKLINGGAU BARAT I

Kecamatan Lubuklinggau Barat I memiliki 11 kelurahan dan 85 RT. Kecamatan Lubuklinggau Barat I juga memiliki 11 bangunan yang terbagi menjadi 9 bagunan dengan kondisi baik dan 2 bangunan dengan kondisi sedang.

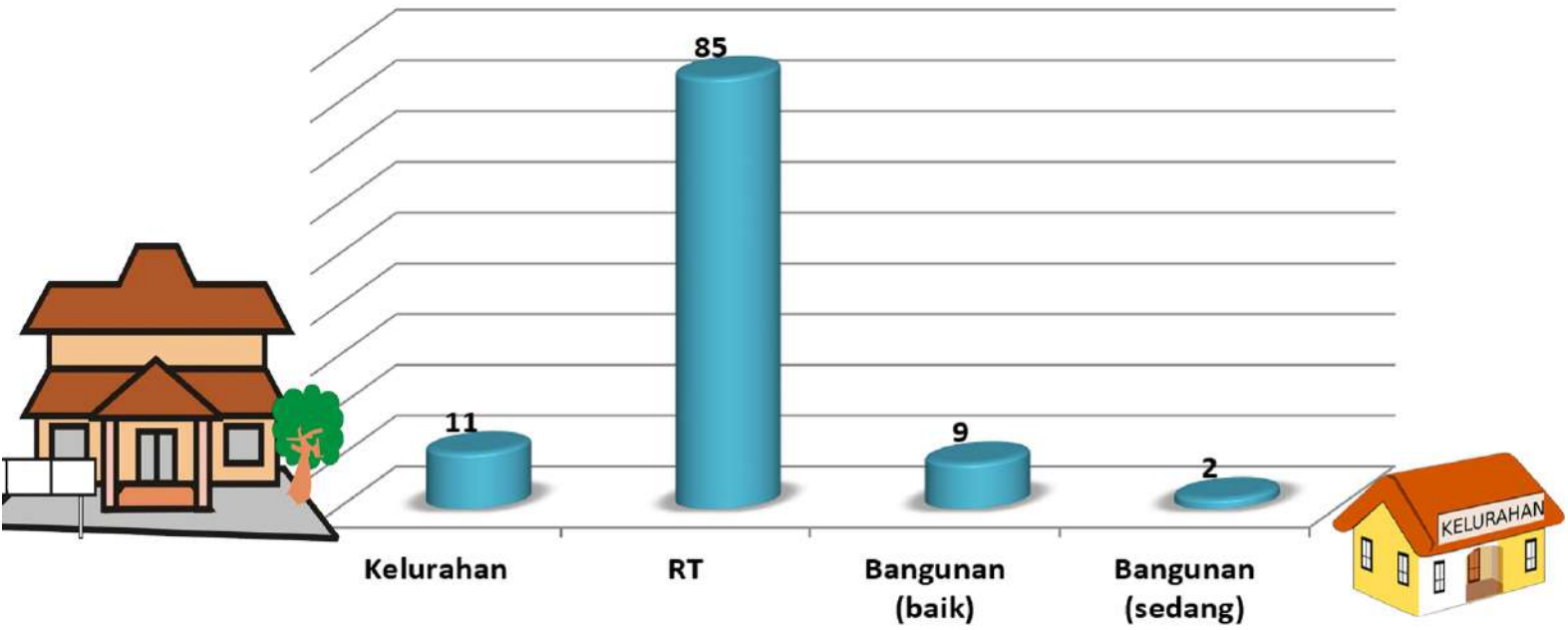

Gambar 1. Kondisi Kecamatan Lubuklinggau Barat I Tahun 2021

Jumlah Aparatur Pemerintah Kelurahan di Kecamatan Lubuklinggau Barat I berjumlah 72 orang. Latar belakang pendidikan dari 72 orang aparatur Pemerintahan Kelurahan di Kecamatan Lubuklinggau Barat I adalah 42 orang berpendidikan S1 dan 17 orang berpendidikan SMA, 10 orang berpendidikan DI/DII/DIII dan 3 orang berpendidikan S2.

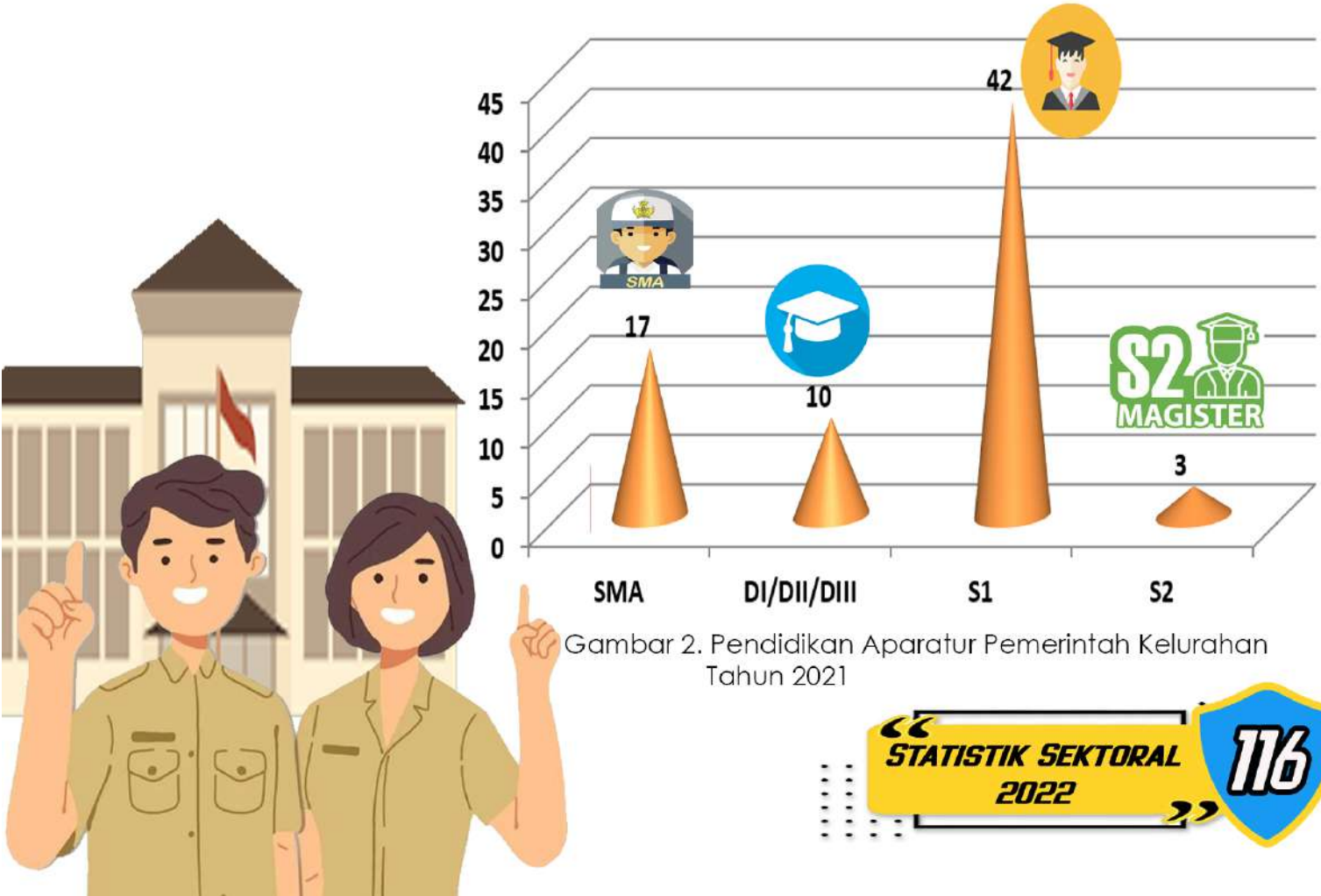

Gambar 2. Pendidikan Aparatur Pemerintah Kelurahan Tahun 2021

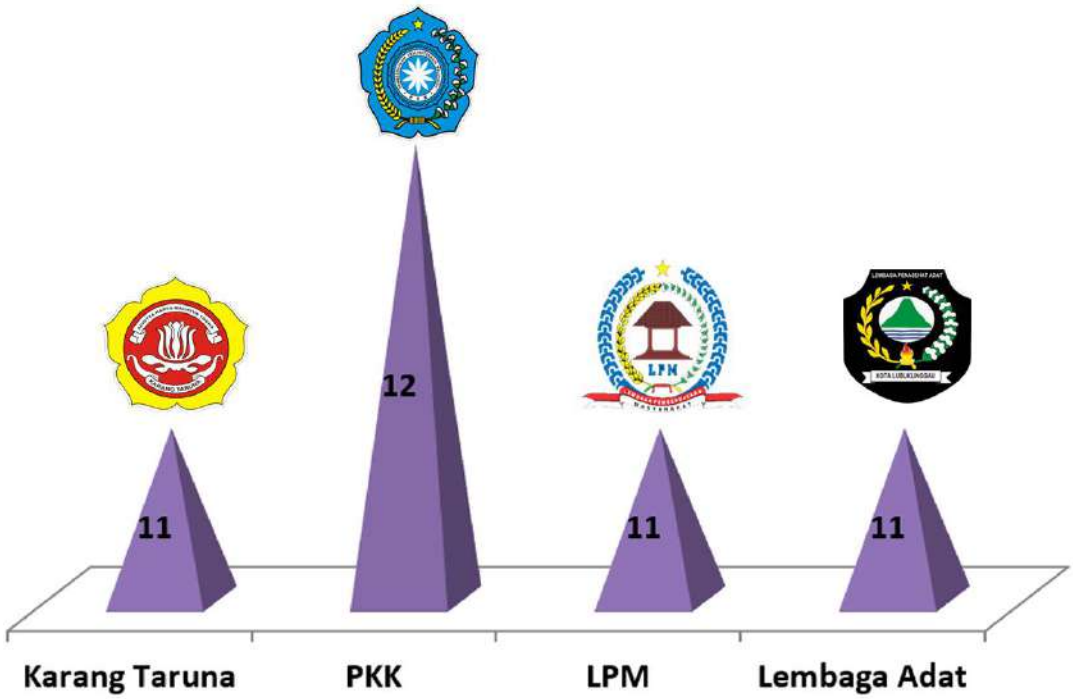

Gambar 3. Lembaga Masyarakat Kec. Lubuklinggau Barat I Tahun 2021

Jumlah Lembaga di Kecamatan Lubuklinggau Barat I terdapat 11 lembaga karang taruna, 12 Lembaga Pembina Kesejahteraan Keluarga (PKK), 11 lembaga Pemberdaya Masyarakat (LPM) dan 11 Lembaga Adat.

KECAMATAN LUBUKLINGGAU BARAT II

LUBUKLINGGAU BARAT II

Kecamatan Lubuklinggau Barat II memiliki 8 kelurahan dan 58 RT. Kecamatan Lubuklinggau Barat II juga memiliki 8 bangunan yang terbagi menjadi 6 bagunan dengan kondisi baik dan 2 bangunan dengan kondisi sedang.

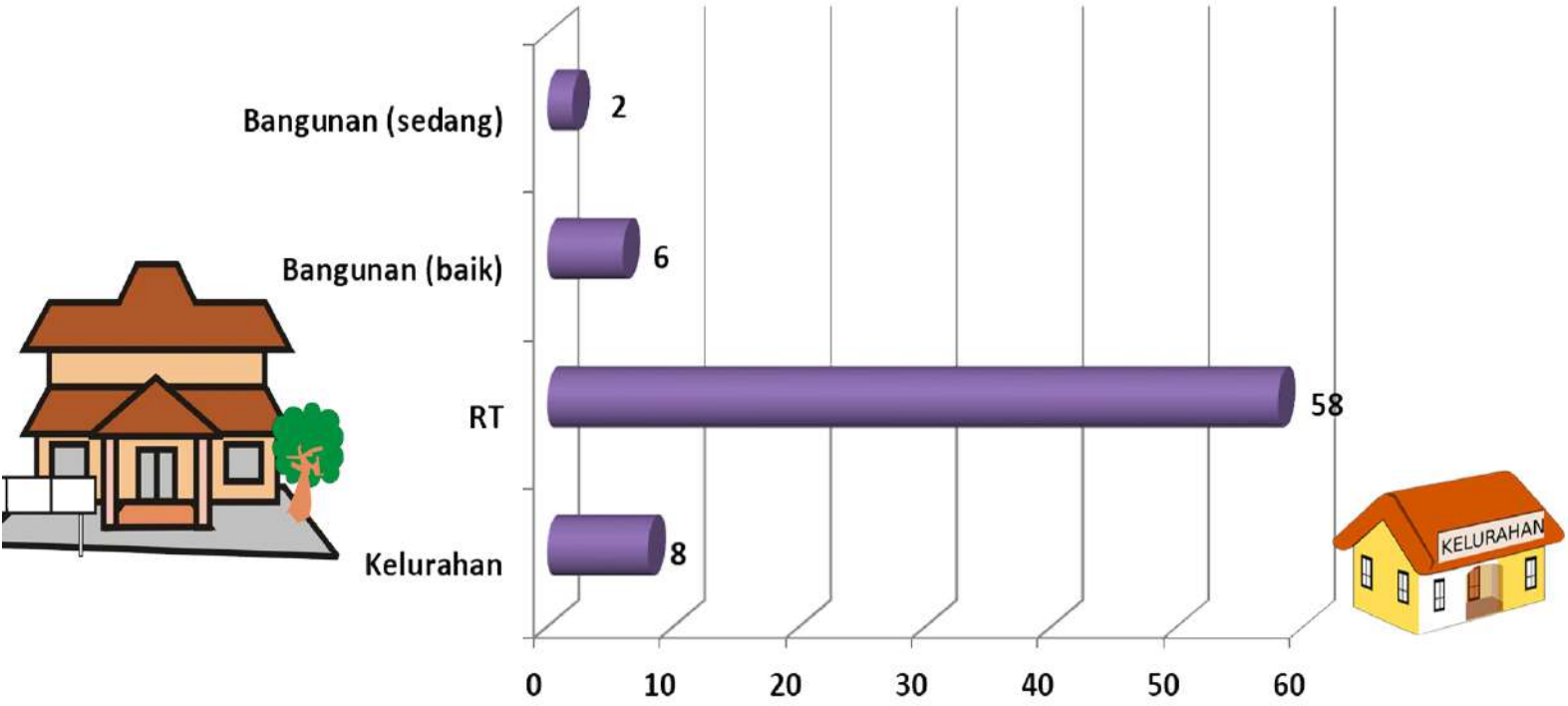

Gambar 1. Kondisi Kecamatan Lubuklinggau Barat II Tahun 2021

Jumlah Aparatur Pemerintah Kelurahan di Kecamatan Lubuklinggau Barat II berjumlah 41 orang. Latar belakang pendidikan dari 41 orang, aparatur Pemerintahan Kecamatan Lubuklinggau Barat II adalah 35 orang berpendidikan S1, 4 orang berpendidikan SMA dan yang berpendidikan SMP dan DI/DII/DIII yang masing-masing berjumlah 1 orang.

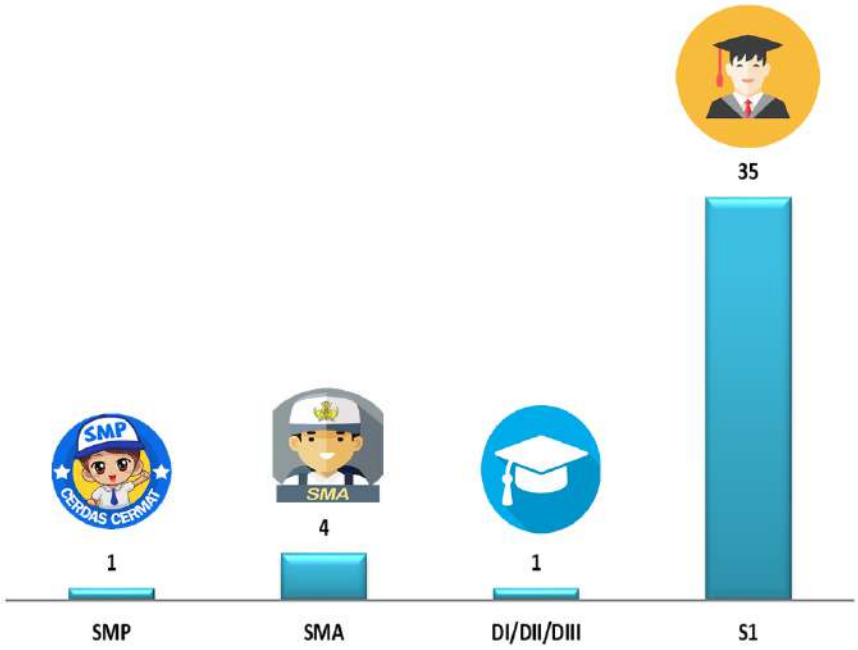

Gambar 2. Pendidikan Aparatur Pemerintah Kelurahan Tahun 2021

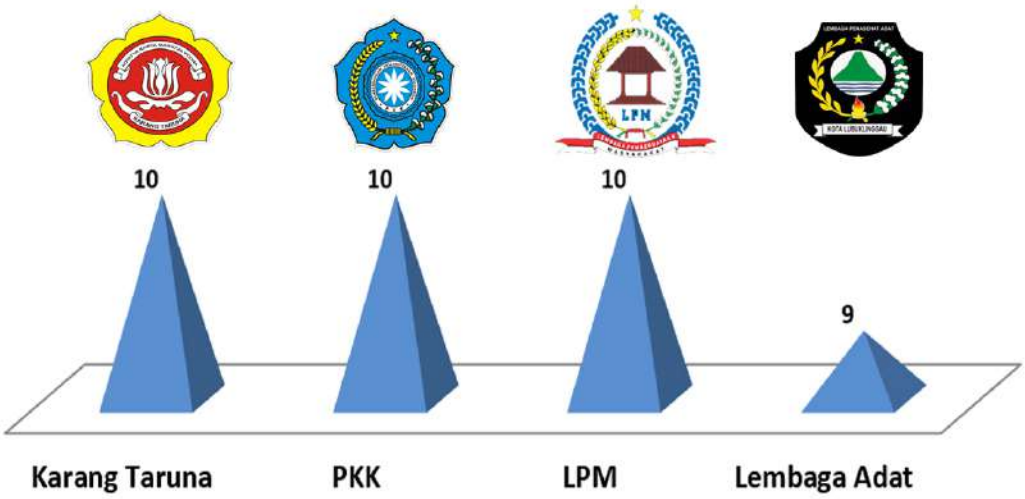

Gambar 3. Lembaga Masyarakat Kec. Lubuklinggau Barat II Tahun 2021

Jumlah Lembaga di Kecamatan Lubuklinggau Barat II terdapat 10 lembaga karang taruna, 10 Lembaga Pembina Kesejahteraan Keluarga (PKK), 10 lembaga Pemberdaya Masyarakat (LPM) dan 9 Lembaga Adat.

121 STATISTIK SEKTORAL 2022

KECAMATAN LUBUKLINGGAU TIMUR I

LUBUKLINGGAU TIMUR I

Kecamatan Lubuklinggau Timur I memiliki 8 kelurahan dan 57 RT. Kecamatan Lubuklinggau Timur I juga memiliki 8 bangunan semuanya dengan kondisi baik. Kecamatan Lubuklinggau Timur I juga memiliki 13 Posyandu lansia dan 13 Posyandu balita.

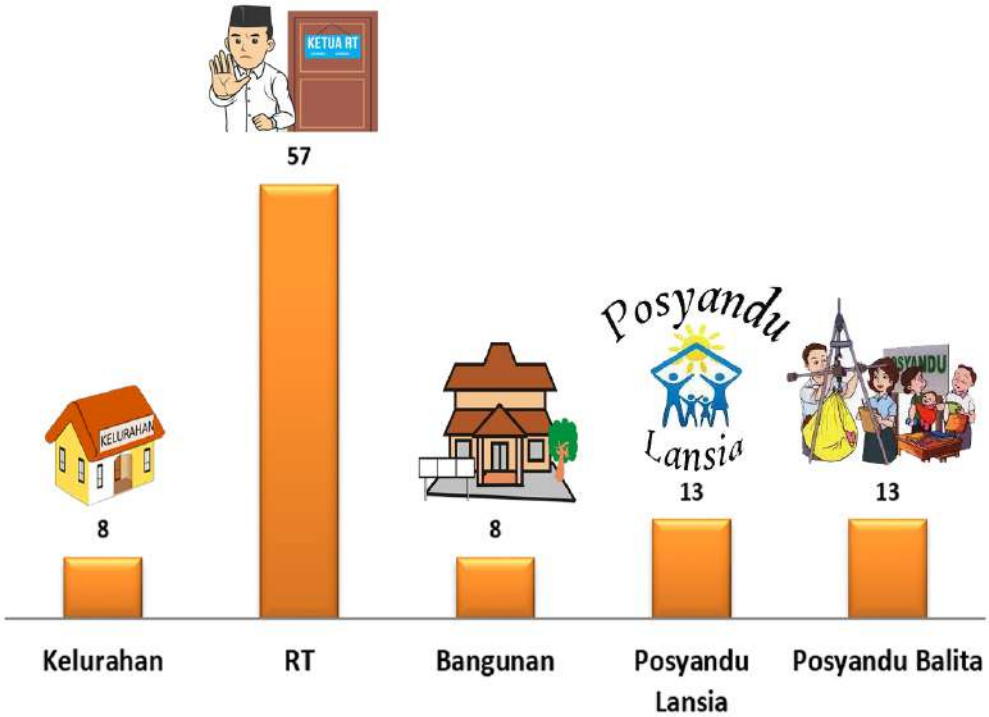

Gambar 1. Kondisi Kecamatan Lubuklinggau Timur I Tahun 2021

Jumlah Aparatur Pemerintah Kecamatan Lubuklinggau Timur I berjumlah 13 orang. Pendidikan dari 13 orang aparatur Pemerintahan Kecamatan Lubuklinggau Timur I adalah 2 orang berpendidikan SMA, 10 orang berpendidikan S1, 1 orang berpendidikan S2 .

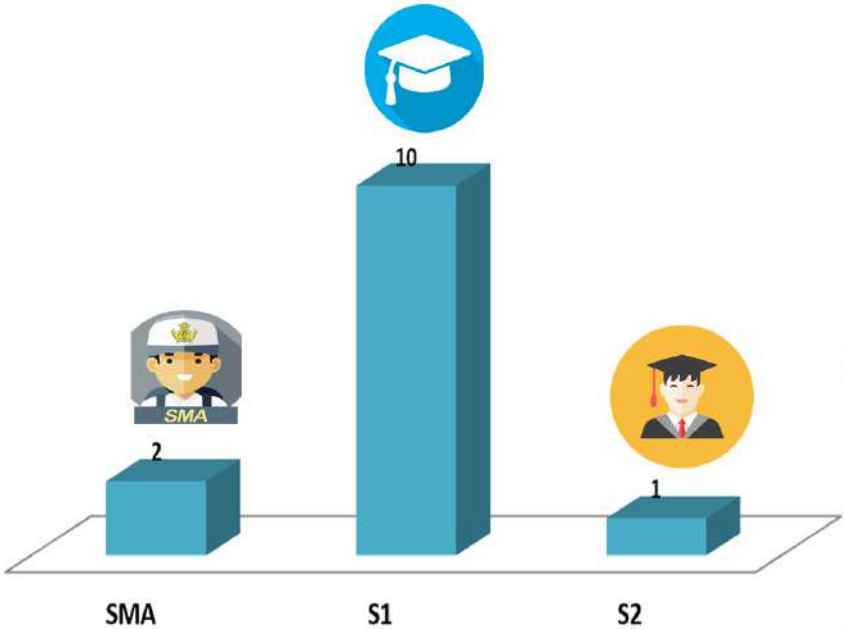

Gambar 2. Pendidikan Aparatur Pemerintah Kecamatan Lubuklinggau Timur I Tahun 2021

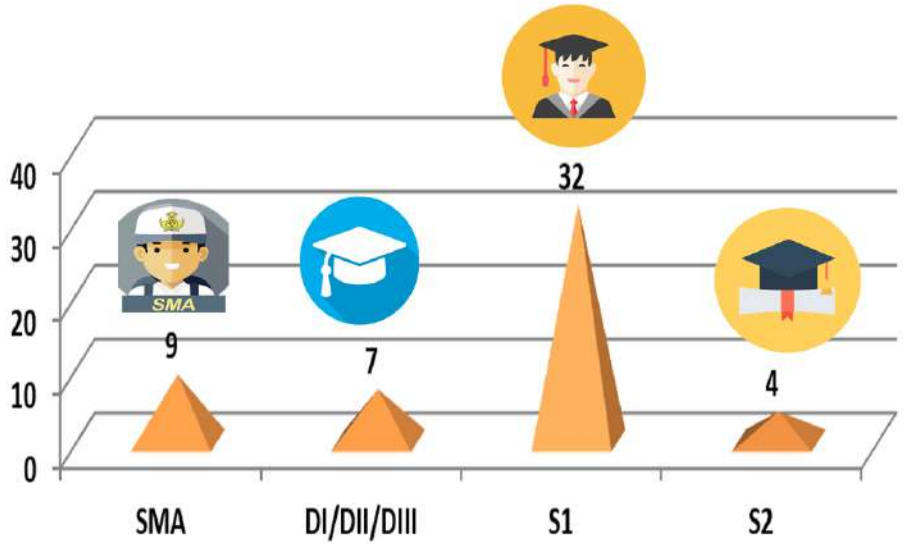

Gambar 3. Pendidikan Di Kelurahan Kec. Lubuklinggau Timur I Tahun 2021

Jumlah Aparat Pemerintah Kelurahan di Kecamatan Lubuklinggau Timur I berjumlah 52 orang. Latar belakang pendidikan dari 52 orang aparat Pemerintahan Kelurahan di Kecamatan Lubuklinggau Timur I adalah 32 orang berpendidikan S1 dan 9 orang berpendidikan SMA, 7 orang berpendidikan DI/DII/DIII dan 4 orang berpendidikan S2.

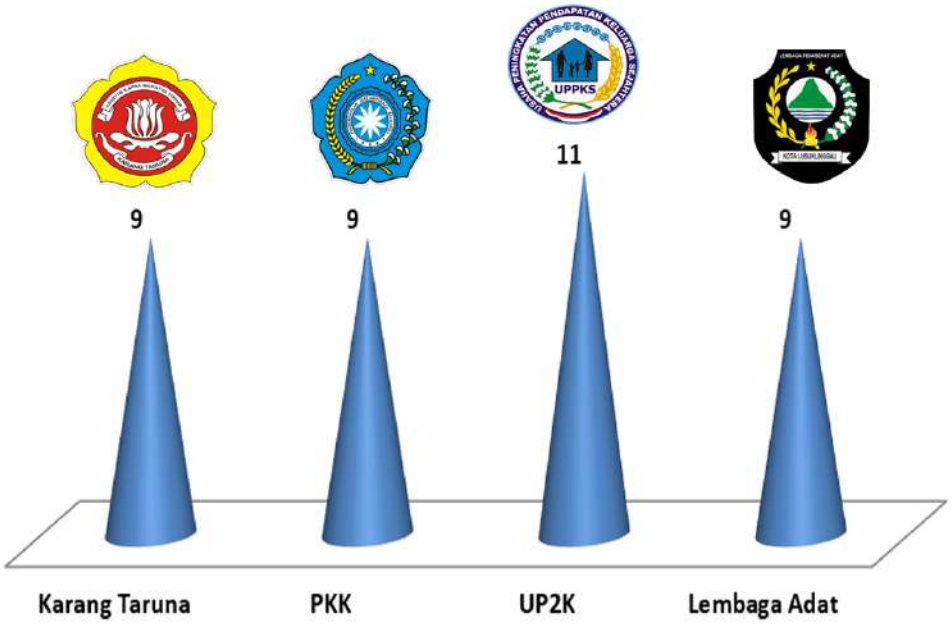

Gambar 4. Lembaga Masyarakat Kec. Lubuklinggau Timur I Tahun 2021

Jumlah Lembaga di Kecamatan Lubuklinggau Timur I terdapat 9 lembaga karang taruna, 9 Lembaga Pembina Kesejahteraan Keluarga (PKK), 11 lembaga Usaha Peningkatan Pendapatan Keluarga (UP2K) dan 9 Lembaga Adat.

KECAMATAN LUBUKLINGGAU TIMUR II

LUBUKLINGGAU TIMUR II

Kecamatan Lubuklinggau Timur II memiliki 9 kelurahan dan 79 RT. Kecamatan Lubuklinggau Timur II juga memiliki 9 bangunan yang terbagi menjadi 8 bagunan dengan kondisi baik dan 1 bangunan dengan kondisi sedang.



Gambar 1. Kondisi Kecamatan Lubuklinggau Timur II Tahun 2021

Jumlah Aparatur Pemerintah Kecamatan Lubuklinggau Timur II berjumlah 14 orang. Pendidikan dari 14 orang aparatur Pemerintahan Kecamatan Lubuklinggau Timur II adalah 4 orang berpendidikan SMA, 2 orang berpendidikan DI/DII/DIII, 4 orang berpendidikan S1 dan 4 orang berpendidikan S2.

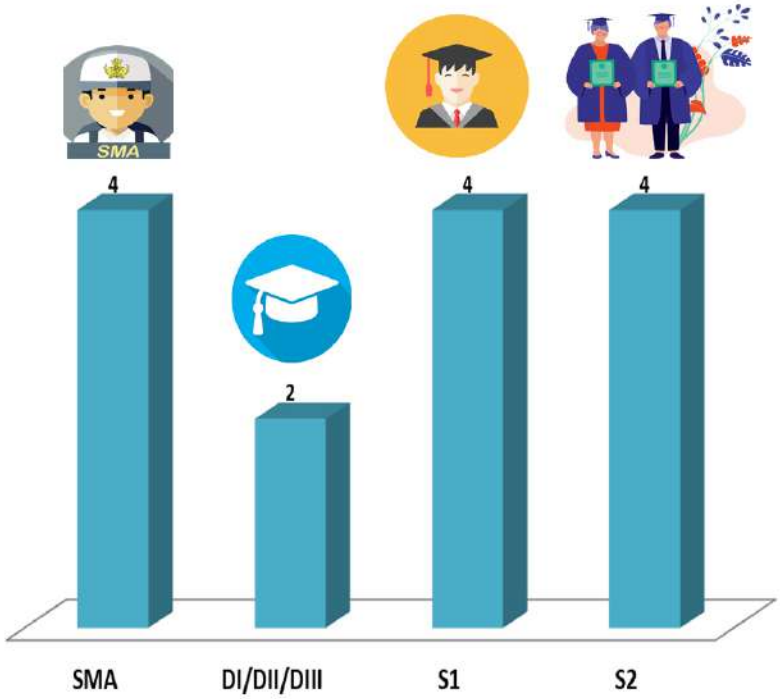

Gambar 2. Pendidikan Aparatur Pemerintah Kecamatan Lubuklinggau Timur II Tahun 2021

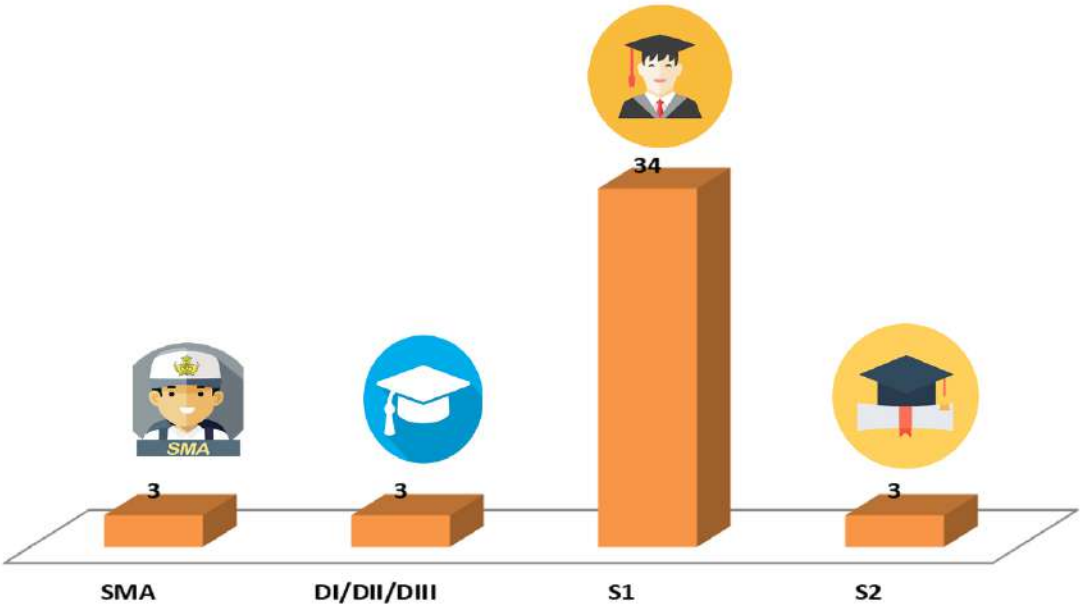

Gambar 3. Pendidikan Di Kelurahan Kec. Lubuklinggau Timur II Tahun 2021

Jumlah Aparatur Pemerintah Kelurahan di Kecamatan Lubuklinggau Timur II berjumlah 43 orang. Latar belakang pendidikan dari 43 orang aparatur Pemerintahan Kecamatan Lubuklinggau Timur II adalah 34 orang berpendidikan S1 dan sisanya berpendidikan SMA, DI/DII/DIII dan S2yang masing-masing berjumlah 3 orang.

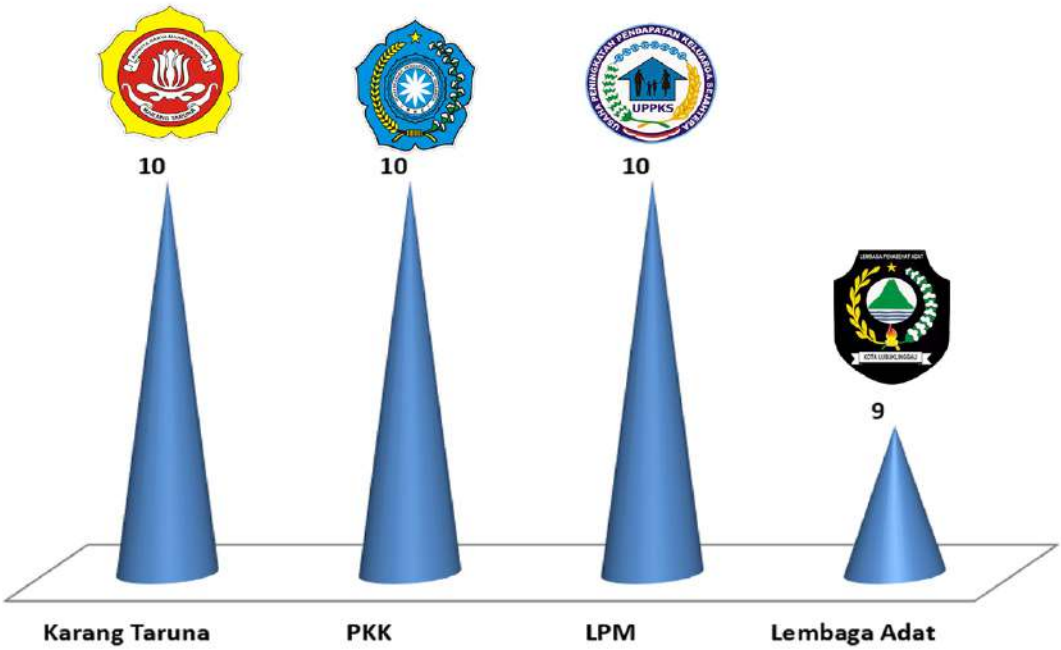

Gambar 4. Lembaga Masyarakat Kec. Lubuklinggau Timur II Tahun 2021

Jumlah Lembaga di Kecamatan Lubuklinggau Timur II terdapat 10 lembaga karng taruna, 10 Lembaga Pembina Kesejahteraan Keluarga (PKK), 10 lembaga Pemberdaya Masyarakat (LPM) dan 9 Lembaga Adat.

127 STATISTIK SEKTORAL 2022

KECAMATAN LUBUKLINGGAU UTARA I

LUBUKLINGGAU UTARA I

Kecamatan Lubuklinggau Utara I memiliki 10 kelurahan dan 58 RT. Kecamatan Lubuklinggau Utara I memiliki 10 bangunan yang terbagi menjadi 3 bagunan dengan kondisi baik, 5 bangunan dengan kondisi sedang dan 2 bangunan dengan kondisi buruk.

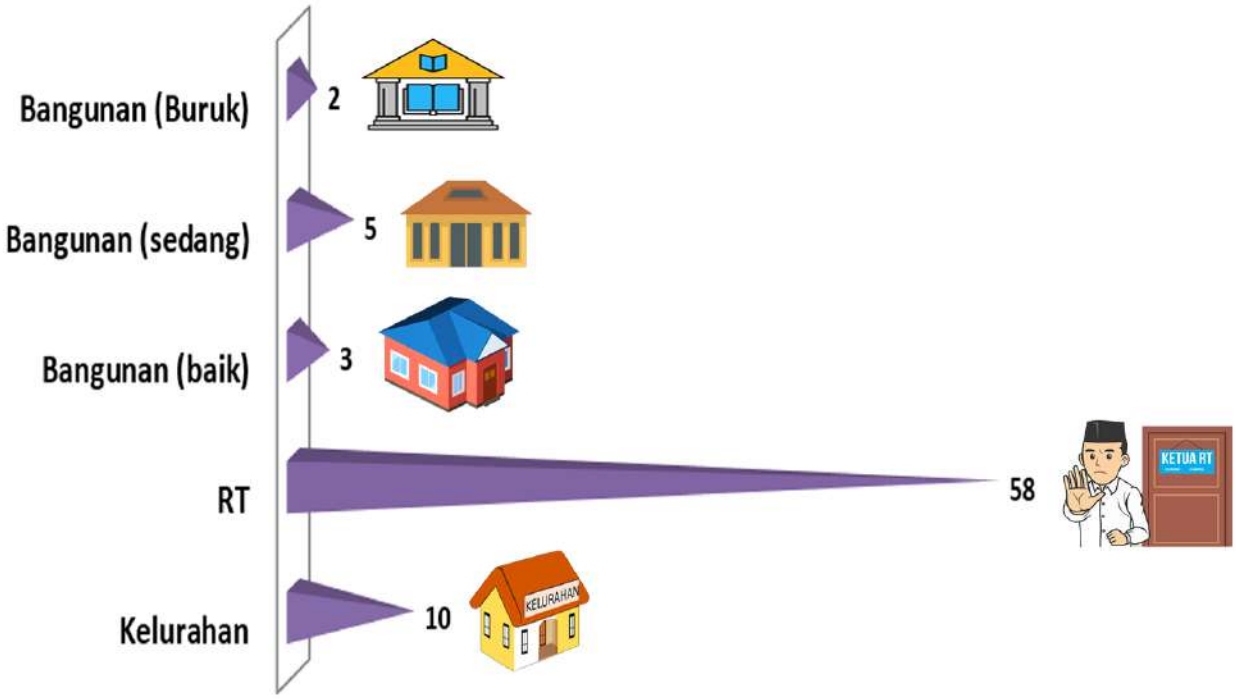

Gambar 1. Kondisi Kec. Lubuklinggau Utara I Tahun 2021

Jumlah Aparatur Pemerintah Kecamatan Lubuklinggau Utara I berjumlah 18 orang. Pendidikan dari 18 orang aparatur Pemerintahan Kecamatan Lubuklinggau Utara I adalah 6 orang berpendidikan SMA, 9 orang berpendidikan S1 dan 3 orang berpendidikan S2.

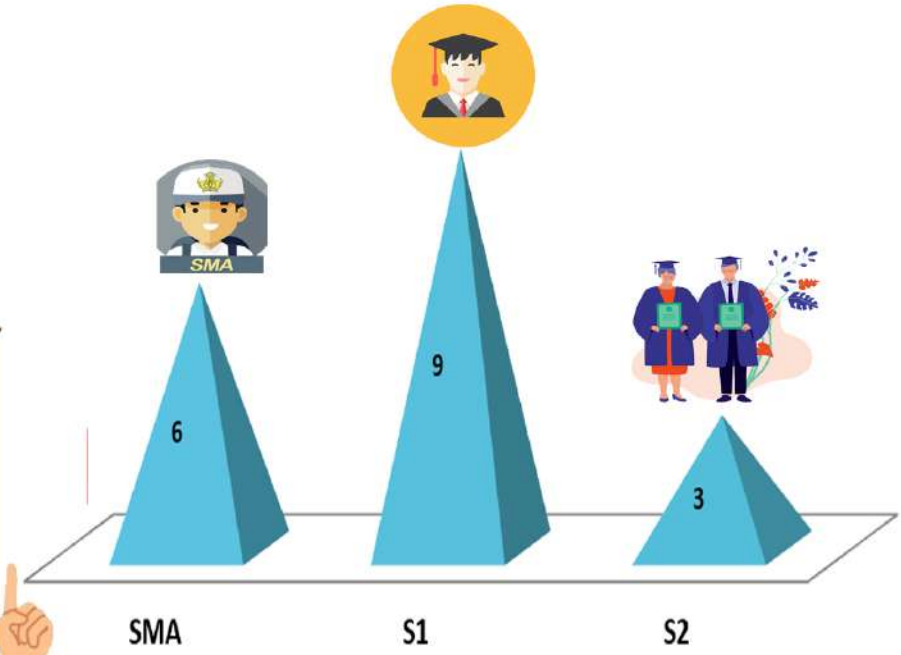

Gambar 2. Pendidikan Aparatur Pemerintah Kecamatan Lubuklinggau Utara I Tahun 2021

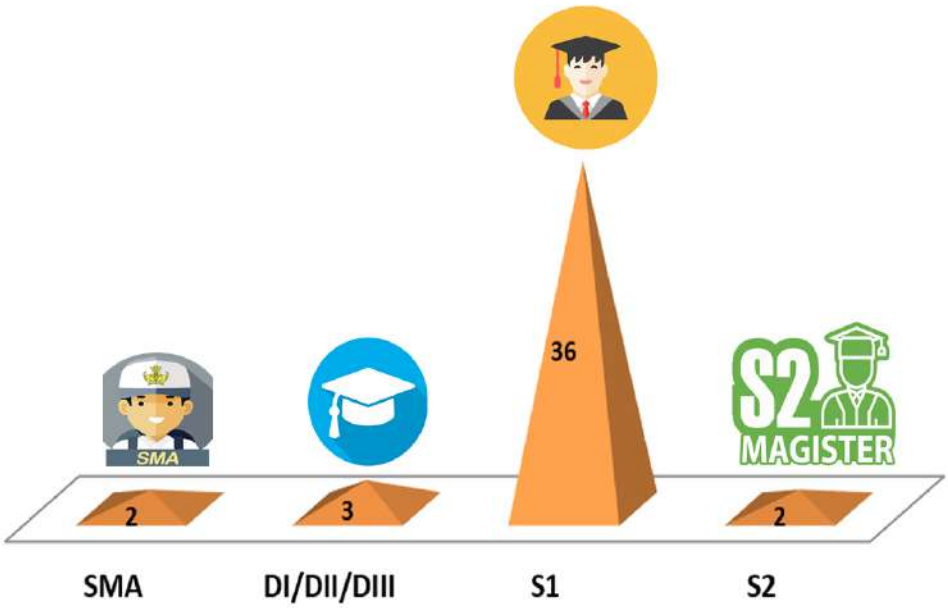

Gambar 3. Pendidikan Di Kelurahan Kec. Lubuklinggau Utara I Tahun 2021

Jumlah Aparatur Pemerintah Kelurahan di Kecamatan Lubuklinggau Utara I berjumlah 43 orang. Latar belakang pendidikan dari 43 orang aparatur Pemerintahan Kecamatan Lubuklinggau Utara I adalah 36 orang berpendidikan S1, 3 orang berpendidikan DI/DII/DIII, 2 Orang berpendidikan SMA dan 2 orang berpendidikan S2.

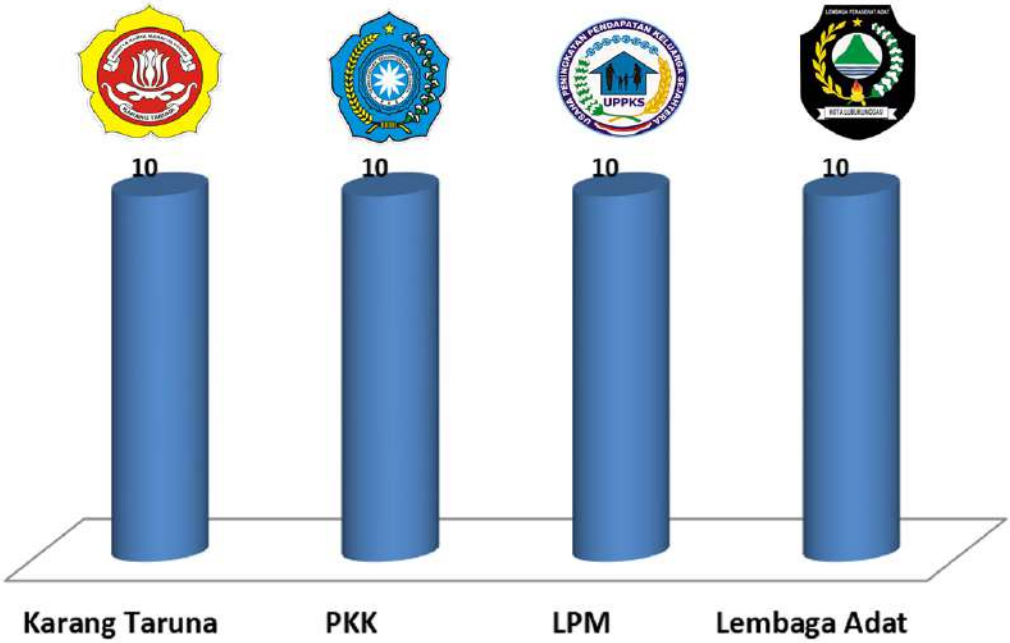

Gambar 4. Lembaga Masyarakat Kec. Lubuklinggau Utara I Tahun 2021

Jumlah Lembaga di Kecamatan Lubuklinggau Utara I terdapat 10 lembaga karang taruna, 10 Lembaga Pembina Kesejahteraan Keluarga (PKK), 10 lembaga Pemberdaya Masyarakat (LPM) dan 10 Lembaga Adat.

KECAMATAN LUBUKLINGGAU UTARA II

LUBUKLINGGAU UTARA II

Kecamatan Lubuklinggau Utara II memiliki 10 kelurahan dengan 76 RT. Kecamatan Lubuklinggau Utara II juga memiliki 10 bangunan yang kondisinya dalam keadaan baik.

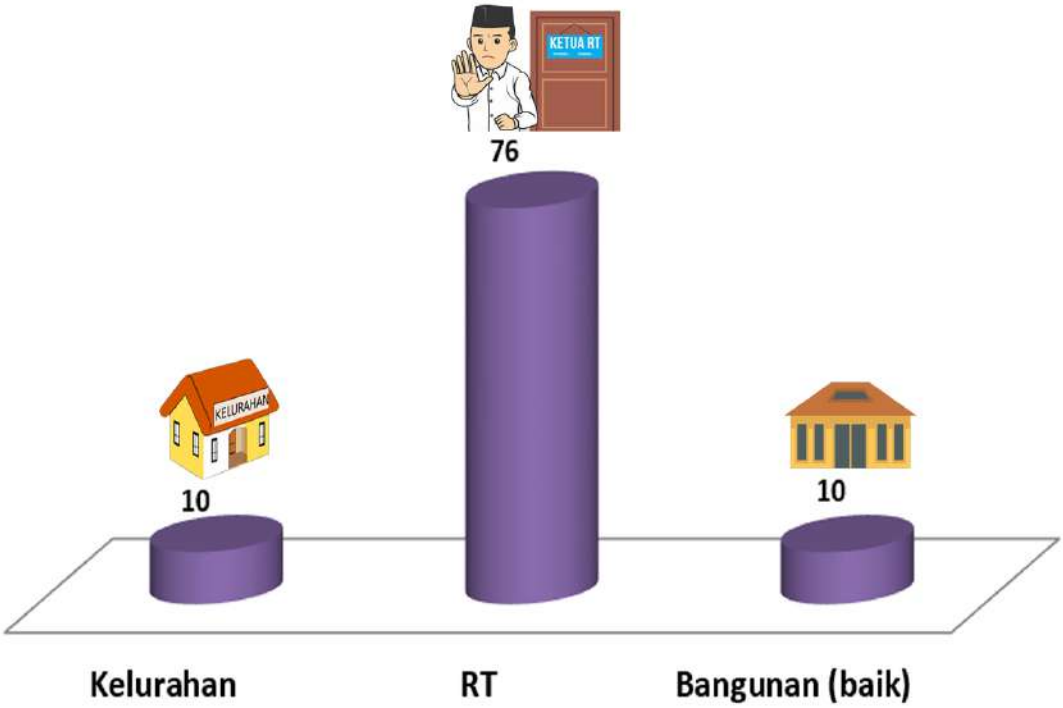

Gambar 1. Kondisi Kecamatan Lubuklinggau Utara II Tahun 2021

Jumlah Aparatur Pemerintah Kelurahan di Kecamatan Lubuklinggau Utara II berjumlah 56 orang. Latar belakang pendidikan dari 56 orang aparatur Pemerintahan Kecamatan Lubuklinggau Utara II adalah 78% (45 orang) berpendidikan S1, 12% (7 orang) berpendidikan SMA, 7% (4 orang) berpendidikan DI/DII/DIII dan 3% (2 orang) berpendidikan S2.

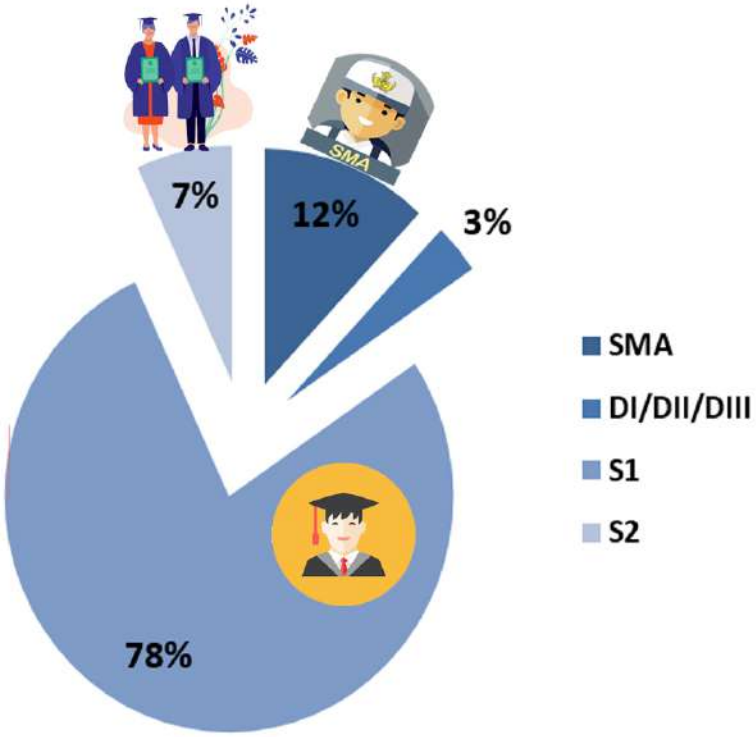

Gambar 2. Pendidikan Aparatur Pemerintah Kecamatan Lubuklinggau Utara II Tahun 2021

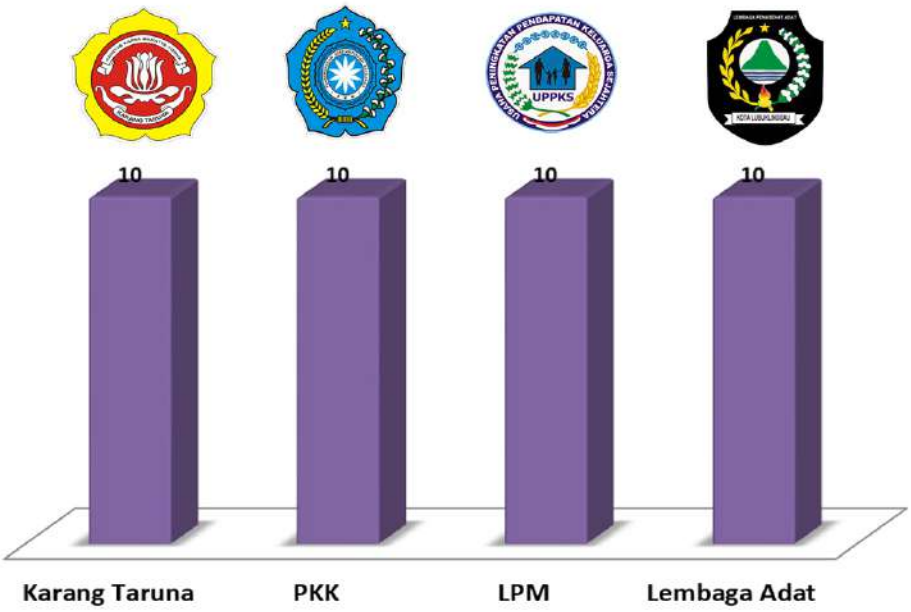

Gambar 3. Lembaga Masyarakat Kec. Lubuklinggau Utara II Tahun 2021

Jumlah Lembaga di Kecamatan Lubuklinggau Utara II terdapat 10 lembaga karang taruna, 10 Lembaga Pembina Kesejahteraan Keluarga (PKK), 10 lembaga Pemberdaya Masyarakat (LPM) dan 10 Lembaga Adat.

133 STATISTIK SEKTORAL 2022

KECAMATAN LUBUKLINGGAU SELATAN I

Topologi Kecamatan Lubuklinggau Selatan I memiliki 7 kelurahan dan 51 RT. Dari 7 kelurahan Kecamatan Lubuklinggau Selatan I terdapat 2 kelurahan tertinggal berdasarkan Indeks Pembangunan Daerah, 1 kelurahan industri dan 3 kelurahan wisata berdasarkan potensi daerah.

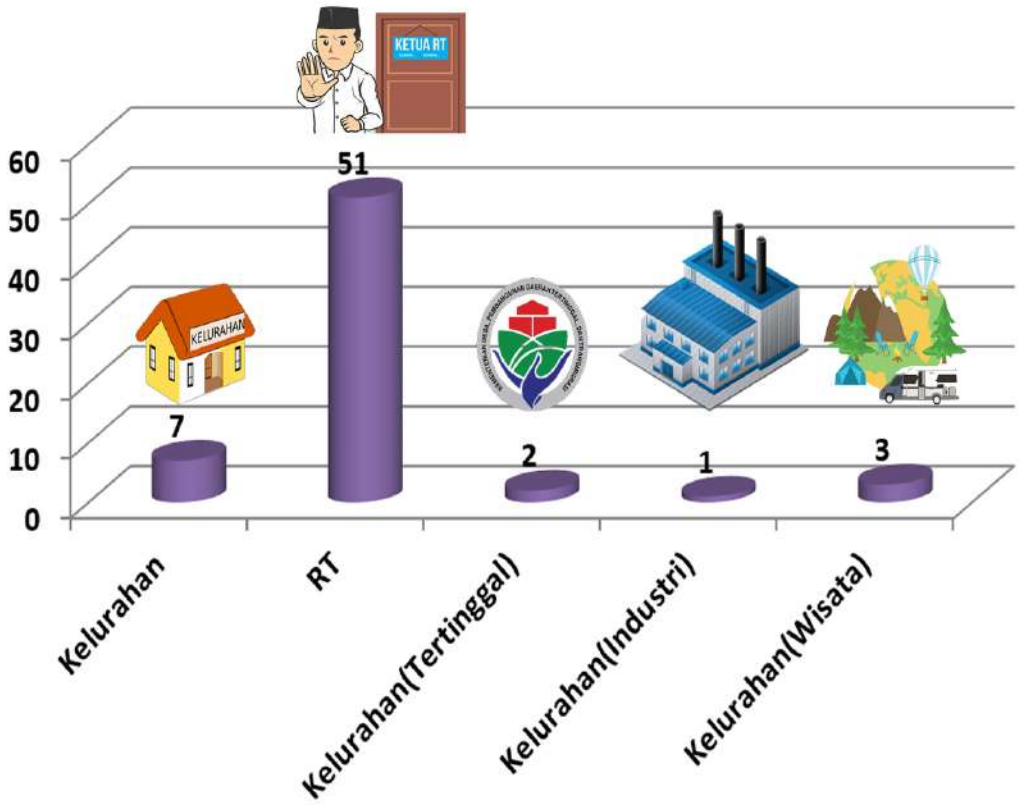

Gambar 1. Kondisi Kecamatan Lubuklinggau Selatan I Tahun 2021

Jumlah Aparatur Pemerintah Kecamatan Lubuklinggau Selatan I berjumlah 15 orang. Pendidikan dari 15 orang aparatur Pemerintahan Kecamatan Lubuklinggau Selatan I adalah 4 orang berpendidikan SMA, 1 orang berpendidikan DI/DII/DIII, 8 orang berpendidikan S1 dan 2 orang berpendidikan S2.

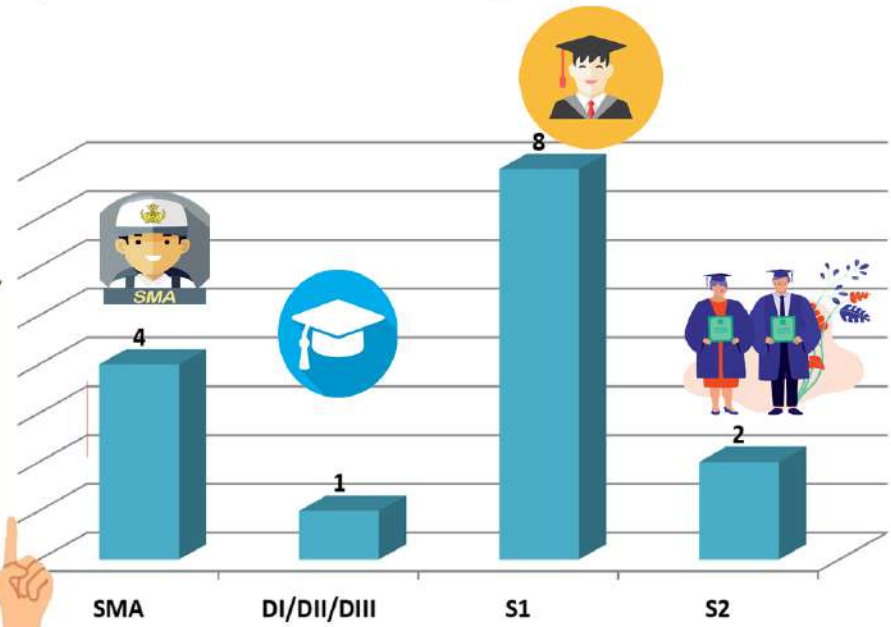

Gambar 2. Pendidikan Aparatur Pemerintah Kecamatan Lubuklinggau Selatan I Tahun 2021

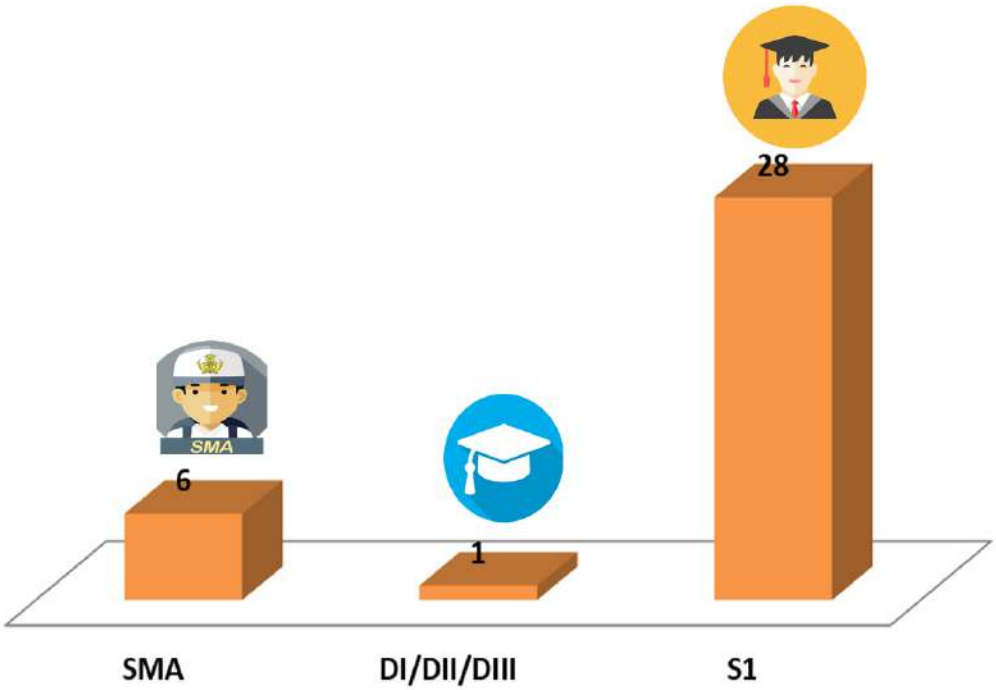

Gambar 3. Pendidikan Di Kelurahan Kec. Lubuklinggau Selatan I Tahun 2021

Jumlah Aparatur Pemerintah Kelurahan di Kecamatan Lubuklinggau Selatan I berjumlah 35 orang. Latar belakang pendidikan dari 35 orang aparatur Pemerintahan Kecamatan Lubuklinggau Selatan I adalah 28 orang berpendidikan S1 dan 6 orang berpendidikan SMA dan 1 orang berpendidikan DI/DII/DIII.

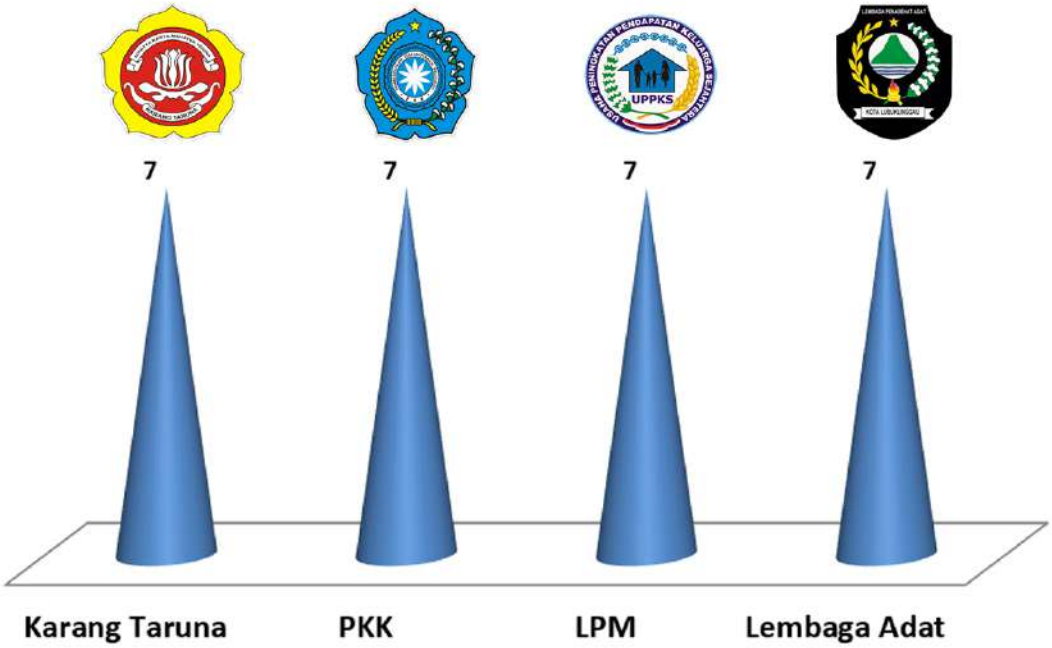

Gambar 4. Lembaga Masyarakat Kec. Lubuklinggau Selatan I Tahun 2021

Jumlah Lembaga di Kecamatan Lubuklinggau Selatan I terdapat 7 lembaga karang taruna, 7 Lembaga Pembina Kesejahteraan Keluarga (PKK), 7 lembaga Pemberdaya Masyarakat (LPM) dan 7 Lembaga Adat.

KECAMATAN LUBUKLINGGAU SELATAN II

LUBUKLINGGAU SELATAN II

Kecamatan Lubuklinggau Selatan II memiliki 9 kelurahan dengan 63 RT. Dari 9 kelurahan terdapat 3 kelurahan agraris. Kecamatan Lubuklinggau Selatan II juga memiliki 9 bangunan yang semuanya dengan kondisi sedang.

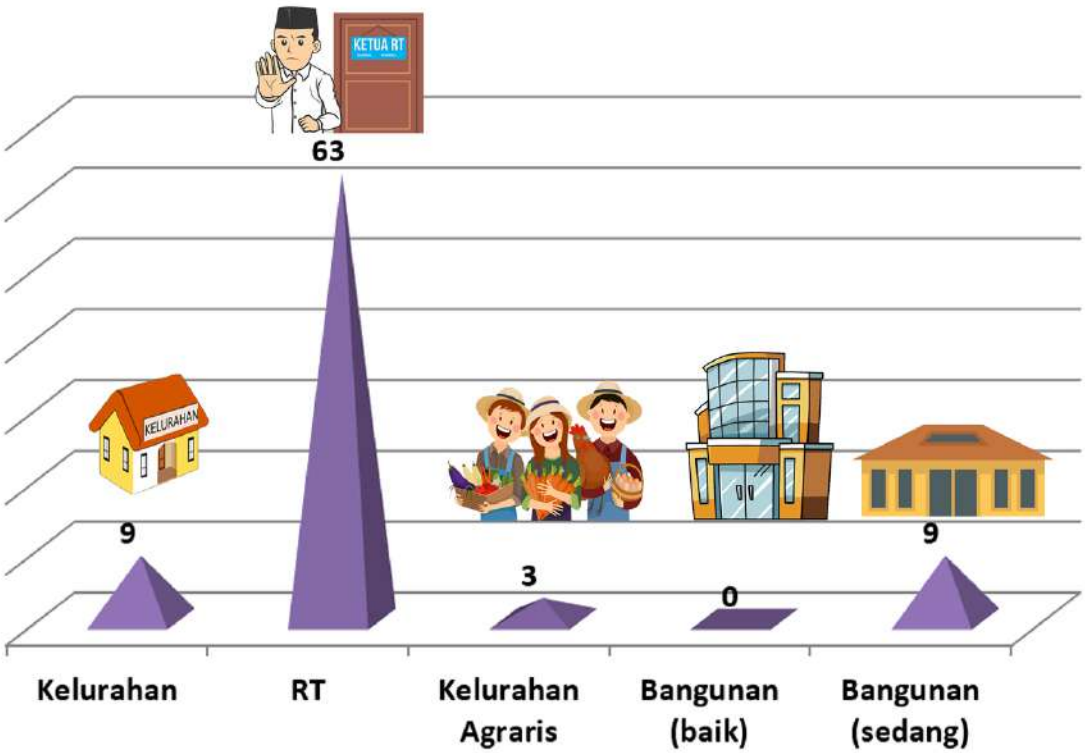

Gambar 1. Kondisi Kec. Lubuklinggau Selatan II Tahun 2021

Jumlah Aparatur Pemerintah Kecamatan Lubuklinggau Selatan II berjumlah 16 orang. Pendidikan dari 16 orang aparatur Pemerintahan Kecamatan Lubuklinggau Selatan II adalah 2 orang berpendidikan DI/DII/DIII dan 14 orang berpendidikan S1.

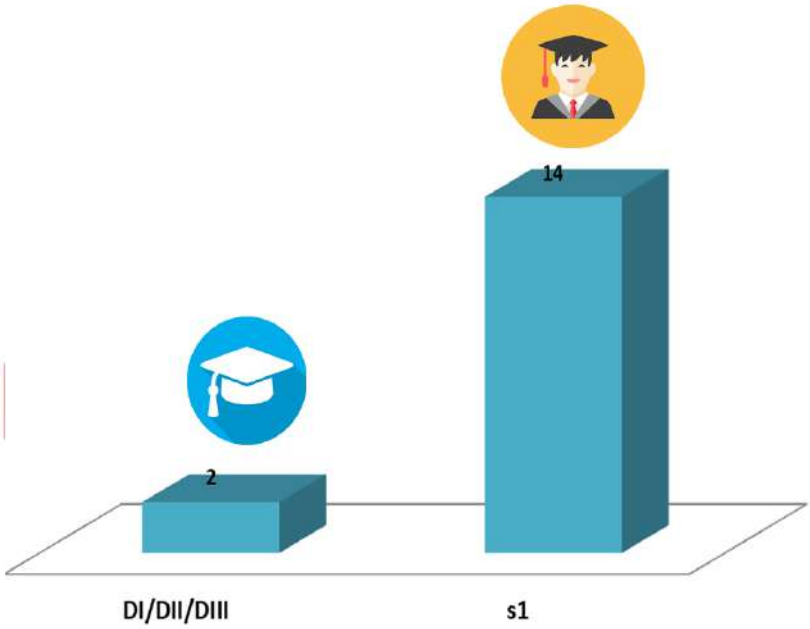

Gambar 2. Pendidikan Aparatur Pemerintah Kecamatan Lubuklinggau Selatan II Tahun 2021

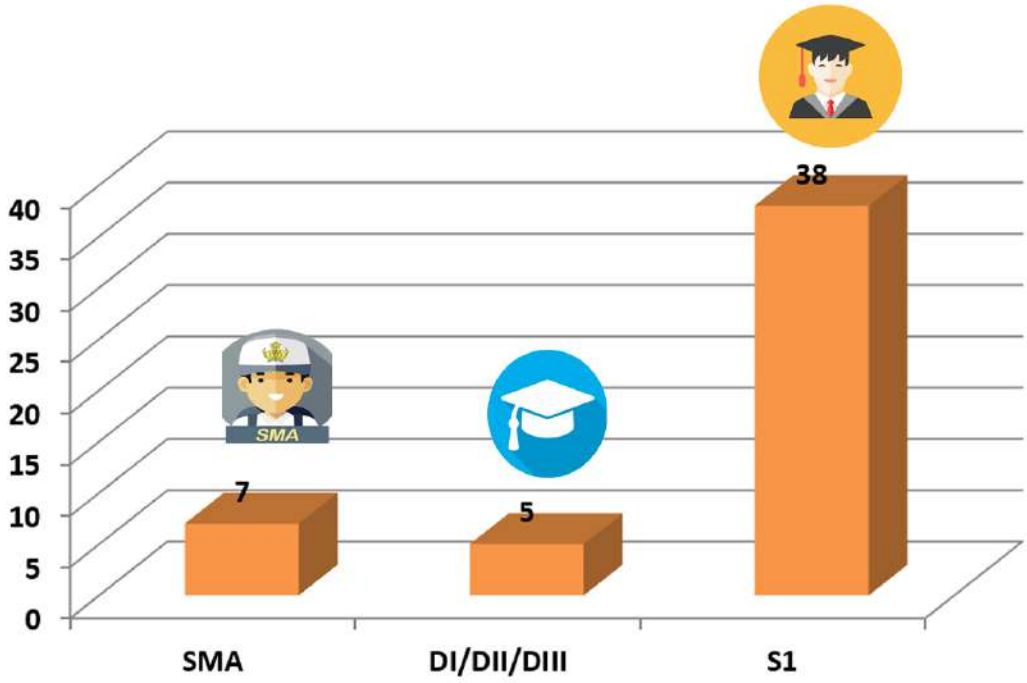

Gambar 3. Pendidikan Di Kelurahan Kec. Lubuklinggau Selatan II Tahun 2021

Jumlah Aparatur Pemerintah Kelurahan di Kecamatan Lubuklinggau Selatan II berjumlah 50 orang. Latar belakang pendidikan dari 50 orang aparatur Pemerintahan Kecamatan Lubuklinggau Selatan II adalah 38 orang berpendidikan S1, 5 orang berpendidikan DI/DII/DIII dan 5 orang berpendidikan SMA.

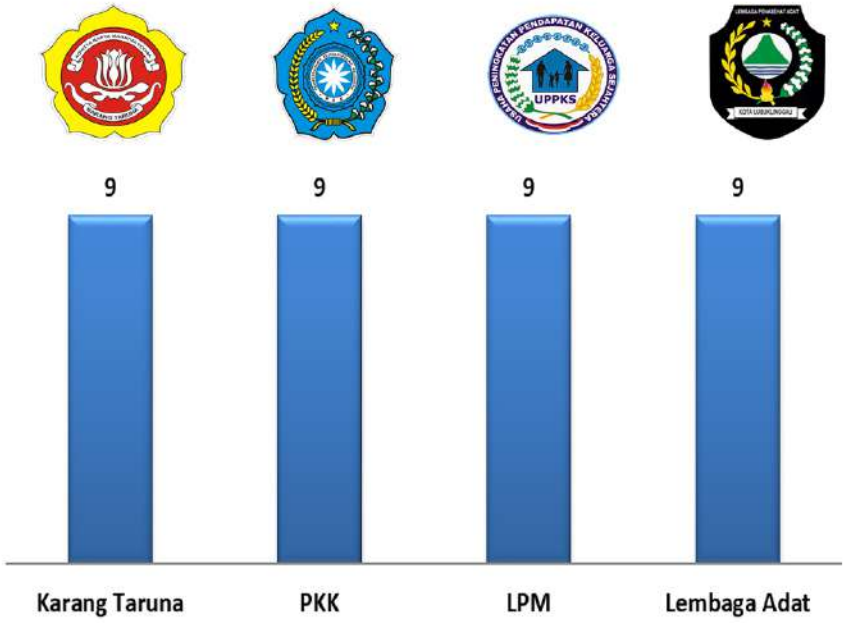

Gambar 4. Lembaga Masyarakat Kec. Lubuklinggau Selatan II Tahun 2021

Jumlah Lembaga Masyarakat di Kecamatan Lubuklinggau Selatan II terdapat 9 lembaga karang taruna, 9 Lembaga Pembina Kesejahteraan Keluarga (PKK), 9 Lembaga Pemberdaya Masyarakat (LPM) dan 9 Lembaga Adat.

TIM PENYUSUN STATISTIK SEKTORAL

Nama : Firman Hidayat, S.Sn
NIP. : 19821118 201001 1 020
Pangkat/Golongan : Penata Tk.I / III.d

Nama : Solehan S.Si
Jabatan : Staf

Nama : Didit Riancono S.P
Jabatan : Staf

Daftar Nomor Telepon Instansi di Kota Lubuklinggau

Tabel 1. Data Daftar Nomor Telepon Instansi di Kota Lubuklinggau

NO	NAMA INSTANSI	NOMOR TELEPON
(1)	(2)	(3)
1	KANTOR WALIKOTA	(0733) 325666
2	KANTOR WAKIL WALIKOTA	(0733) 326622
3	SEKRETARIS DAERAH	(0733) 322800/321061
4	SEKRETARIAT DPRD	(0733) 7329542/7329541/7329018
5	INSPEKTORAT	(0733) 320633
6	DINAS KEPENDUDUKAN DAN PENCATATAN SIPIL	(0733) 4540312
7	DINAS PEMADAM KEBAKARAN DAN PENANGGULANGAN BENCANA	(0733) 321113
8	DINAS KESEHATAN	(0733) 7329481 /31626
9	DINAS SOSIAL	(0733) 322278
10	DINAS PENGENDALIAN PENDUDUK DAN KELUARGA BERENCANA	(0733) 321535
11	DINAS PEMBERDAYAAN PEREMPUAN, PERLINDUNGAN ANAK DAN PEMBERDAYAAN MASYARAKAT	(0733) 325437
12	DINAS PENDIDIKAN DAN KEBUDAYAAN	(0733) 451346
13	DINAS PERPUSTAKAAN DAN KEARSIPAN	(0733) 321988
14	DINAS PARIWISATA	(0733) 324948/324441
15	DINAS PEMUDA DAN OLAH RAGA	(0733) 325648/320225
16	DINAS PENANAMAN MODAL DAN PTSP	(0733) 322173
17	DINAS KETENAGAKERJAAN	(0733) 7329240
18	DINAS KOPERASI DAN UKM	(0733) 321049
19	DINAS PERDAGANGAN DAN PERINDUSTRIAN	(0733) 325980
20	DINAS KETAHANAN PANGAN	(0733) 452734/452578
21	DINAS PERTANIAN	(0733) 451086
22	DINAS PERIKANAN	(0733) 452405
23	DINAS PEKERJAAN UMUM DAN PENATAAN RUANG	(0733) 452207
24	DINAS PERHUBUNGAN	(0733) 325899/3281487
25	DINAS PERUMAHAN DAN KAWASAN PERMUKIMAN	(0733) 3280340
26	DINAS LINGKUNGAN HIDUP	(0733) 326769
27	DINAS KOMUNIKASI DAN INFORMATIKA	(0733) 321207
28	SATUAN POLISI PAMONG PRAJA	(0733) 322852
29	BADAN KEUANGAN DAERAH	(0733) 323223
30	BADAN KEPEGAWAIAN DAN PENGEMBANGAN SUMBER DAYA MANUSIA	(0733) 325836
31	BADAN PERENCANAAN PEMBANGUNAN DAERAH PENELITIAN DAN PENGEMBANGAN	(0733) 320759/31615
32	BADAN KESATUAN BANGSA DAN POLITIK	(0733) 7019581
33	BAGIAN PEMERINTAHAN	(0733) 320877
34	BAGIAN KESEJAHTERAAN RAKYAT	(0733) 324185
35	BAGIAN UMUM	(0733) 322313
36	BAGIAN ORGANISASI	(0733) 322586
38	BAGIAN HUMAS PIMPINAN DAN PROTOKOL	(0733) 321238
39	KECAMATAN LUBUKLINGGAU TIMUR I	(0733) 451722
40	KECAMATAN LUBUKLINGGAU TIMUR II	-
41	KECAMATAN LUBUKLINGGAU BARAT I	(0733) 323223
42	KECAMATAN LUBUKLINGGAU BARAT II	(0733) 7019572/326616
43	KECAMATAN LUBUKLINGGAU UTARA I	(0733) 322056/4540304
44	KECAMATAN LUBUKLINGGAU UTARA II	-
45	KECAMATAN LUBUKLINGGAU SELATAN I	(0733) 451759
46	KECAMATAN LUBUKLINGGAU SELATAN II	(0733) 451414
47	RSUD SITI AISYAH	(0733) 451604
48	PT. LINGGAU BISA	(0733) 326663
49	PDAM	(0733) 326664/323772
50	KPU LUBUKLINGGAU	(0733) 326471
51	BNN LUBUKLINGGAU	(0733) 324429

Sumber : Dinas Komunikasi dan Informatika Kota Lubuklinggau

DATA MENCERDASKAN BANGSA

LINGGAU Bisa!

Jl. Sultan Mahmud Badarudin II No.01 Kel.Air Kuti
Kecamatan Lubuklinggau Timur I
Telp. (0733) 321207
Homepage : www.lubuklinggaukota.go.id
Email : diskominfo@lubuklinggaukota.go.id